


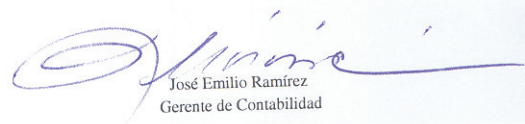
<b>ACTIVO</b>		<b>1,510,551,584</b>
<b>ACTIVO DISPONIBLE</b>		<b>15,483,373</b>
Efectivo	235,144	
Cuentas Corrientes Instituciones Financieras	15,248,229	
<b>CUENTAS POR COBRAR</b>		<b>188,415,497</b>
Cuentas por Cobrar Fondos de Pensiones	177,331,356	
Otras Cuentas por Cobrar	11,084,141	
<b>INVERSIONES</b>		<b>549,453,233</b>
Inversiones - Sector Público	539,748,247	
Inversiones Instituciones Financieras	3,260,487	
Inversiones - Empresas	6,444,500	
Otras Inversiones	0	
<b>GARANTÍA DE RENTABILIDAD</b>		<b>555,679,820</b>
Garantía de Rentabilidad	555,679,820	
<b>ACTIVOS FIJOS</b>		<b>26,618,496</b>
Mobiliario y Equipos	46,605,695	
Construcciones y Mejoras en Proceso	44,698	
Mejoras en Propiedades Arrendadas	24,815,689	
(Depreciación Acumulada de Activos Fijos)	(44,847,586)	
<b>OTROS ACTIVOS</b>		<b>174,901,164</b>
Pagos Anticipados	165,544,008	
Impuesto Sobre la Renta Diferido	8,447,809	
Gastos Diferidos	0	
Bienes Diversos	909,348	
<b>TOTAL ACTIVO</b>		<b><u>1,510,551,584</u></b>
<b>Cuentas de Orden (Debe)</b>		<b>53,571,570,416</b>
Activos de los Fondos Administrados	53,571,570,416	
<b>PASIVO</b>		<b>228,912,964</b>
<b>PASIVO CORRIENTE</b>		<b>228,912,964</b>
Cuentas por Pagar Fondos de Pensiones	2,960,669	
Cuentas por Pagar Compañías de Seguros	2	
Cotizaciones al Sistema Dominicano de Seguridad Social por Pagar	1,402,031	
Acreedores Diversos	186,288,441	
Provisiones	38,261,820	
<b>PASIVO A LARGO PLAZO</b>		<b>0</b>
Provisiones	0	
<b>TOTAL PASIVO</b>		<b>228,912,964</b>
<b>PATRIMONIO</b>		<b>1,281,638,621</b>
<b>CAPITAL EN CIRCULACION</b>		<b>235,950,000</b>
Capital	235,950,000	
<b>APORTES PATRIMONIALES NO CAPITALIZADOS</b>		<b>0</b>
Primas sobre Acciones	0	
<b>RESERVAS PATRIMONIALES</b>		<b>23,595,000</b>
Reservas Obligatorias	23,595,000	
<b>RESULTADOS ACUMULADOS DE EJERCICIOS ANTERIORES</b>		<b>634,020,038</b>
Utilidades por Aplicar	634,020,038	
<b>RESULTADOS DEL EJERCICIO</b>		<b>388,073,583</b>
Beneficios (Pérdidas) del Ejercicio	388,073,583	
<b>TOTAL PATRIMONIO</b>		<b>1,281,638,621</b>
<b>TOTAL PASIVO Y PATRIMONIO</b>		<b><u>1,510,551,584</u></b>
<b>Cuentas de Orden (Haber)</b>		<b>53,571,570,416</b>
Contracuenta de los Activos de los Fondos Administrados	53,571,570,416	



Lucas Gaitán  
 Gerente General  
 Miembro Consejo de Directores




Ilich Tupayachi  
 Director de Finanzas



José Emilio Ramírez  
 Gerente de Contabilidad

SCOTIA CRECER AFP  
**Estado de Resultados**  
 Período 01 de Enero 2014 - 30 de Junio 2014  
**RDS**

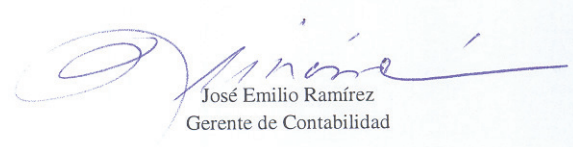
<b>INGRESOS</b>		<b>686,834,704</b>
<b>INGRESOS OPERACIONALES</b>		<b>584,342,576</b>
Comisión Mensual Administrativa	176,771,288	
Comisión Anual Complementaria	407,458,244	
Intereses por Retrasos	113,043	
<b>INGRESOS FINANCIEROS</b>		<b>95,792,374</b>
Intereses Ganados	48,109,491	
Dividendos Ganados	0	
Rendimiento Garantía de Rentabilidad	30,094,362	
Otros Ingresos Financieros	17,588,521	
<b>INGRESOS EXTRAORDINARIOS</b>		<b>6,699,754</b>
Ingresos Extraordinarios	6,699,754	
<b>TOTAL INGRESOS</b>		<b>686,834,704</b>
<b>GASTOS</b>		<b>153,944,068</b>
<b>GASTOS OPERACIONALES</b>		<b>113,381,418</b>
Gastos del Personal de Ventas	26,433,509	
Gastos del Personal Administrativo	58,801,034	
Gastos por Servicios Externos	28,146,875	
<b>GASTOS GENERALES</b>		<b>38,076,050</b>
Gastos de Traslados y Comunicaciones	7,493,118	
Gastos de Infraestructura	13,158,704	
Gastos Diversos	17,424,227	
<b>GASTOS FINANCIEROS</b>		<b>1,658,060</b>
Intereses por Financiamiento	0	
Otros Gastos Financieros	1,658,060	
<b>GASTOS EXTRAORDINARIOS</b>		<b>828,540</b>
Gastos Extraordinarios	828,540	
<b>RESULTADO ANTES DE IMPUESTO SOBRE LA RENTA</b>		<b>532,890,636</b>
<b>IMPUESTO SOBRE LA RENTA</b>		<b>144,817,053</b>
Impuestos sobre Resultados	144,817,053	
<b>RESULTADO DEL EJERCICIO</b>		<b>388,073,583</b>



Lucas Gaitán  
 Gerente General  
 Miembro Consejo de Directores




Ilich Tupayachi  
 Director de Finanzas



José Emilio Ramírez  
 Gerente de Contabilidad

SCOTIA CRECER AFP  
**Estado de Resultados**  
 Período 01 de Junio - 30 de Junio 2014  
**RDS**


<b>INGRESOS</b>		<b>175,911,330</b>
<b>INGRESOS OPERACIONALES</b>		<b>163,213,803</b>
Comisión Mensual Administrativa	30,568,559	
Comisión Anual Complementaria	132,624,961	
Intereses por Retrasos	20,282	
<b>INGRESOS FINANCIEROS</b>		<b>11,586,095</b>
Intereses Ganados	4,384,573	
Dividendos Ganados	0	
Rendimiento Garantía de Rentabilidad	7,201,510	
Otros Ingresos Financieros	12	
<b>INGRESOS EXTRAORDINARIOS</b>		<b>1,111,432</b>
Ingresos Extraordinarios	1,111,432	
<b>TOTAL INGRESOS</b>		<b>175,911,330</b>
<b>GASTOS</b>		<b>24,549,267</b>
<b>GASTOS OPERACIONALES</b>		<b>17,607,128</b>
Gastos del Personal de Ventas	4,709,322	
Gastos del Personal Administrativo	9,108,377	
Gastos por Servicios Externos	3,789,428	
<b>GASTOS GENERALES</b>		<b>6,724,913</b>
Gastos de Traslados y Comunicaciones	894,884	
Gastos de Infraestructura	2,202,294	
Gastos Diversos	3,627,736	
<b>GASTOS FINANCIEROS</b>		<b>131,975</b>
Intereses por Financiamiento		
Pérdida Garantía Rentabilidad	0	
Otros Gastos Financieros	131,975	
<b>GASTOS EXTRAORDINARIOS</b>		<b>85,251</b>
Gastos Extraordinarios	85,251	
<b>RESULTADO ANTES DE IMPUESTO SOBRE LA RENTA</b>		<b>151,362,063</b>
<b>IMPUESTO SOBRE LA RENTA</b>		<b>41,668,505</b>
Impuestos sobre Resultados	41,668,505	
<b>RESULTADO DEL EJERCICIO</b>		<b>109,693,558</b>



Lucas Gaitán  
 Gerente General  
 Miembro Consejo de Directores



Ilich Tupayachi  
 Director de Finanzas




José Emilio Ramírez  
 Gerente de Contabilidad




SCOTIA CRECER AFP  
**Estado de Cambios en el Patrimonio**  
 Período 01 de Enero 2014 - 30 de Junio 2014  
 RD\$

	CAPITAL EN CIRCULACION	APORTES PATRIMONIALES NO CAPITALIZADOS	RESERVAS PATRIMONIALES	RESULTADOS ACUMULADOS	RESULTADOS DEL EJERCICIO	TOTAL
Saldo al Inicio del Período	235,950,000		23,595,000	320,546,045	1,013,473,992	1,593,565,037
Capitalización Resultados del Período Anterior				1,013,473,992	(1,013,473,992)	0
Dividendos				(700,000,000)		(700,000,000)
Aumento (Disminución) del Capital Social						
Variación en Aportes para Incrementos de Capital						
Incremento de la Reserva Legal						
Incremento en Otras Reservas						
Otros						
Resultados del Ejercicio					388,073,583	388,073,583
<b>Saldo al Final del Período</b>	<b>235,950,000</b>	<b>0</b>	<b>23,595,000</b>	<b>634,020,037</b>	<b>388,073,583</b>	<b>1,281,638,620</b>


  
 Lucas Gailán  
 Gerente General  
 Miembro Consejo de Directores

  
 Illich Tupayachi  
 Director de Finanzas


  
 José Emilio Ramírez  
 Gerente de Contabilidad

**SCOTIA CRECER AFP**  
**Determinación Patrimonio Neto**  
**Al 30/06/2014**


<u>CODIGO</u>	<u>RUBRO</u>	<u>OPERADOR</u>	<u>EN RD\$</u>
1.000	Total Patrimonio Contable al 30/06/2014	+/-	1,281,638,621
2.000	Operaciones con empresas vinculadas a la AFP de corto plazo	-	17,253,469
3.000	Operaciones con empresas vinculadas a la AFP de largo plazo	-	0
4.000	Inversiones en empresas vinculadas a la AFP	-	0
5.000	Patrimonio Neto	=	1,264,385,152
6.000	Capital Mínimo Exigido		419,058,271
7.000	Superávit o ( Déficit ) de Capital Mínimo		845,326,880
8.000	Número Total de Afiliados a la AFP		929,340



**Lucas Gaitán**  
 Gerente General  
 Miembro Consejo de Directores




**Allich Tupayachi**  
 Director de Finanzas




**José Emilio Ramírez**  
 Gerente de Contabilidad

SCOTIA CRECER AFP  
**Estado de Flujos de Efectivo**  
 Período 01 de Enero 2014 - 30 de Junio 2014  
 RD\$

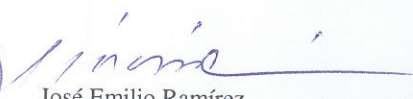
<b>Efectivo por Actividades de Operación:</b>	
Resultado Neto del ejercicio	388,073,583
Abonos (Cargos) a resultados que no generan flujo de efect	<b>4,882,028</b>
Intereses devengados y no cobrados	
Provisiones y Previsiones	1,250,484
Depreciación del activo fijo	3,631,545
Amortización de gastos diferidos	0
<b>Total Efectivo por Resultado Ejercicio</b>	<b>392,955,611</b>
<b>Cambios en Activos y Pasivos</b>	
(Incremento) Disminución en cuentas por cobrar	(73,583,582)
(Incremento) Disminución en Garantía de Rentabilidad	(49,818,741)
(Incremento) Disminución en Pagos Anticipados	(164,411,379)
(Incremento) Disminución en Gastos Diferidos	0
(Incremento) Disminución en Otros Activos Corrientes	
Incremento (Disminución) en cuentas comerciales por paga	(885,317)
Incremento (Disminución) en Deudas Fiscales y Sociales	(12,371,220)
Incremento (Disminución) en Otros Pasivos	3,533,881
<b>Total Efectivo por Actividad de Operación</b>	<b>95,419,254</b>
<b>Efectivo por Actividades de Inversión</b>	
Ventas ( Compras ) Activos Fijos	(6,646,356)
Retiro ( Colocación ) en Inversión Temporaria y Permanent	622,906,519
<b>Total Efectivo por Actividades de Inversión</b>	<b>616,260,163</b>
<b>Flujo de Efectivo Originado en Actividades de Financiamiento</b>	
Aportes de Capital	0
Dividendos Pagados	(700,000,000)
Incremento (disminución) deudas a corto plazo (pago netos)	0
Incremento de deudas a largo plazo	0
Pago Deudas a largo plazo	0
<b>Flujos de efectivo provisto (usado) actividad de financiamiento</b>	<b>(700,000,000)</b>
<b>Aumento (Disminución) Neto en el Efectivo</b>	<b>11,679,417</b>
<b>Disponibilidades al inicio del ejercicio</b>	<b>3,803,956</b>
<b>Disponibilidades al cierre del ejercicio</b>	<b>15,483,373</b>



Lucas Gaitán  
Gerente General  
Miembro Consejo de Directores



Illich Tupayachi  
Director de Finanzas




José Emilio Ramírez  
Gerente de Contabilidad



SCOTIA CRECER AFP  
**Estado de Flujos de Efectivo**  
 Período 01 de Junio 2014 - 30 de Junio 2014  
 RDS


<b>Efectivo por Actividades de Operación:</b>	
Resultado Neto del ejercicio	109,693,558
Abonos (Cargos) a resultados que no generan flujo de efectivo:	
Intereses devengados y no cobrados	1,298,573
Provisiones y Previsiones	654,285
Depreciación del activo fijo	644,287
Amortización de gastos diferidos	0
<b>Total Efectivo por Resultado Ejercicio</b>	<b>110,992,130</b>
<b>Cambios en Activos y Pasivos</b>	
(Incremento) Disminución en cuentas por cobrar	(87,069,289)
(Incremento) Disminución en Garantía de Rentabilidad	(7,201,510)
(Incremento) Disminución en Pagos Anticipados	(33,834,965)
(Incremento) Disminución en Gastos Diferidos	0
(Incremento) Disminución en Otros Activos Corrientes	0
Incremento (Disminución) en cuentas comerciales por pagar	(3,514,223)
Incremento (Disminución) en Deudas Fiscales y Sociales	41,852,033
Incremento (Disminución) en Otros Pasivos	(15,556,945)
<b>Total Efectivo por Actividad de Operación</b>	<b>5,667,231</b>
<b>Efectivo por Actividades de Inversión</b>	
Ventas ( Compras ) Activos Fijos	0
Retiro ( Colocación ) en Inversión Temporaria y Permanente	97,745
<b>Total Efectivo por Actividades de Inversión</b>	<b>97,745</b>
<b>Flujo de Efectivo Originado en Actividades de Financiamiento</b>	
Aportes de Capital	0
Dividendos Pagados	0
Incremento (disminución) deudas a corto plazo (pago netos)	0
Incremento de deudas a largo plazo	0
Pago Deudas a largo plazo	0
<b>Flujos de efectivo provisto (usado) actividad de financiamiento</b>	<b>0</b>
<b>Aumento (Disminución) Neto en el Efectivo</b>	<b>5,764,976</b>
<b>Disponibilidades al inicio del ejercicio</b>	<b>9,718,397</b>
<b>Disponibilidades al cierre del ejercicio</b>	<b>15,483,373</b>



Lucas Gaitán  
Gerente General  
Miembro Consejo de Directores



Ilich Tupayachi  
Director de Finanzas



José Emilio Ramírez  
Gerente de Contabilidad