


SCOTIA CRECER AFP
Balance General
Al 31 de Mayo de 2014
RDS


ACTIVO		1,377,422,878
ACTIVO DISPONIBLE		9,718,397
Efectivo	234,958	
Cuentas Corrientes Instituciones Financieras	9,483,439	
CUENTAS POR COBRAR		101,346,209
Cuentas por Cobrar Fondos de Pensiones	92,858,626	
Otras Cuentas por Cobrar	8,487,583	
INVERSIONES		549,550,978
Inversiones - Sector Público	539,870,665	
Inversiones Instituciones Financieras	3,235,814	
Inversiones - Empresas	6,444,500	
Otras Inversiones	0	
GARANTÍA DE RENTABILIDAD		548,478,310
Garantía de Rentabilidad	548,478,310	
ACTIVOS FIJOS		27,262,784
Mobiliario y Equipos	46,605,695	
Construcciones y Mejoras en Proceso	44,698	
Mejoras en Propiedades Arrendadas	24,815,689	
(Depreciación Acumulada de Activos Fijos)	(44,203,299)	
OTROS ACTIVOS		141,066,199
Pagos Anticipados	131,709,043	
Impuesto Sobre la Renta Diferido	8,447,809	
Gastos Diferidos	0	
Bienes Diversos	909,348	
TOTAL ACTIVO		<u>1,377,422,877</u>
Cuentas de Orden (Debe)		52,425,717,607
Activos de los Fondos Administrados	52,425,717,607	
PASIVO		205,477,814
PASIVO CORRIENTE		205,477,814
Cuentas por Pagar Fondos de Pensiones	1,543,829	
Cuentas por Pagar Compañías de Seguros	391,399	
Cotizaciones al Sistema Dominicano de Seguridad Social por Pagar	1,292,536	
Acreedores Diversos	164,642,515	
Provisiones	37,607,535	
PASIVO A LARGO PLAZO		0
Provisiones	0	
TOTAL PASIVO		205,477,814
PATRIMONIO		1,171,945,063
CAPITAL EN CIRCULACION		235,950,000
Capital	235,950,000	
APORTES PATRIMONIALES NO CAPITALIZADOS		0
Primas sobre Acciones	0	
RESERVAS PATRIMONIALES		23,595,000
Reservas Obligatorias	23,595,000	
RESULTADOS ACUMULADOS DE EJERCICIOS ANTERIORES		634,020,038
Utilidades por Aplicar	634,020,038	
RESULTADOS DEL EJERCICIO		278,380,025
Beneficios (Pérdidas) del Ejercicio	278,380,025	
TOTAL PATRIMONIO		1,171,945,063
TOTAL PASIVO Y PATRIMONIO		<u>1,377,422,877</u>
Cuentas de Orden (Haber)		52,425,717,607
Contracuenta de los Activos de los Fondos Administrados	52,425,717,607	



Lucas Gaitán
Gerente General
Miembro Consejo de Directores



Illich Tupayachi
Director de Finanzas




José Emilio Ramírez
Gerente de Contabilidad


SCOTIA CRECER AFP
Estado de Resultados
 Período 01 de Enero 2014 - 31 de Mayo 2014
RDS


INGRESOS		510,923,374
INGRESOS OPERACIONALES		421,128,773
Comisión Mensual Administrativa	146,202,730	
Comisión Anual Complementaria	274,833,283	
Intereses por Retrasos	92,760	
INGRESOS FINANCIEROS		84,206,279
Intereses Ganados	43,724,918	
Dividendos Ganados	0	
Rendimiento Garantía de Rentabilidad	22,892,852	
Otros Ingresos Financieros	17,588,509	
INGRESOS EXTRAORDINARIOS		5,588,322
Ingresos Extraordinarios	5,588,322	
TOTAL INGRESOS		510,923,374
GASTOS		129,394,801
GASTOS OPERACIONALES		95,774,290
Gastos del Personal de Ventas	21,724,187	
Gastos del Personal Administrativo	49,692,657	
Gastos por Servicios Externos	24,357,446	
GASTOS GENERALES		31,351,136
Gastos de Traslados y Comunicaciones	6,598,235	
Gastos de Infraestructura	10,956,411	
Gastos Diversos	13,796,491	
GASTOS FINANCIEROS		1,526,086
Intereses por Financiamiento	0	
Otros Gastos Financieros	1,526,086	
GASTOS EXTRAORDINARIOS		743,289
Gastos Extraordinarios	743,289	
RESULTADO ANTES DE IMPUESTO SOBRE LA RENTA		381,528,573
IMPUESTO SOBRE LA RENTA		103,148,548
Impuestos sobre Resultados	103,148,548	
RESULTADO DEL EJERCICIO		278,380,025



 Lucas Gaitán
 Gerente General
 Miembro Consejo de Directores


 Illich Tupayachi
 Director de Finanzas


 José Emilio Ramírez
 Gerente de Contabilidad



 Lucas Gaitán
 Gerente General
 Miembro Consejo de Directores


 Illich Tupayachi
 Director de Finanzas


 José Emilio Ramírez
 Gerente de Contabilidad

SCOTIA CRECER AFP
Estado de Resultados
 Período 01 de Mayo - 31 de Mayo 2014
 RDS

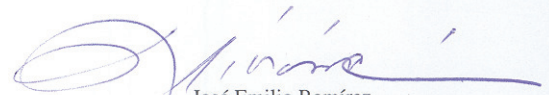
INGRESOS	79,017,424
INGRESOS OPERACIONALES	69,163,461
Comisión Mensual Administrativa	30,145,317
Comisión Anual Complementaria	38,998,045
Intereses por Retrasos	20,098
INGRESOS FINANCIEROS	8,761,477
Intereses Ganados	4,525,349
Dividendos Ganados	0
Rendimiento Garantía de Rentabilidad	4,236,128
Otros Ingresos Financieros	0
INGRESOS EXTRAORDINARIOS	1,092,486
Ingresos Extraordinarios	1,092,486
TOTAL INGRESOS	79,017,424
GASTOS	26,227,949
GASTOS OPERACIONALES	19,079,800
Gastos del Personal de Ventas	4,174,361
Gastos del Personal Administrativo	10,510,132
Gastos por Servicios Externos	4,395,307
GASTOS GENERALES	6,918,783
Gastos de Traslados y Comunicaciones	924,744
Gastos de Infraestructura	2,245,921
Gastos Diversos	3,748,118
GASTOS FINANCIEROS	229,367
Intereses por Financiamiento	
Pérdida Garantía Rentabilidad	0
Otros Gastos Financieros	229,367
GASTOS EXTRAORDINARIOS	0
Gastos Extraordinarios	0
RESULTADO ANTES DE IMPUESTO SOBRE LA RENTA	52,789,475
IMPUESTO SOBRE LA RENTA	14,044,418
Impuestos sobre Resultados	14,044,418
RESULTADO DEL EJERCICIO	38,745,057



Lucas Gaitán
 Gerente General
 Miembro Consejo de Directores




Wilich Tupayachi
 Director de Finanzas



José Emilio Ramírez
 Gerente de Contabilidad

SCOTIA CRECER AFP
Estado de Cambios en el Patrimonio
 Período 01 de Enero 2014 - 31 de Mayo 2014
 RD\$


	CAPITAL EN CIRCULACION	APORTES PATRIMONIALES NO CAPITALIZADOS	RESERVAS PATRIMONIALES	RESULTADOS ACUMULADOS	RESULTADOS DEL EJERCICIO	TOTAL
Saldo al Inicio del Período	235,950,000		23,595,000	320,546,045	1,013,473,992	1,593,565,037
Capitalización Resultados del Período Anterior				1,013,473,992	(1,013,473,992)	0
Dividendos				(700,000,000)		(700,000,000)
Aumento (Disminución) del Capital Social						
Variación en Aportes para Incrementos de Capital						
Incremento de la Reserva Legal						
Incremento en Otras Reservas						
Otros						
Resultados del Ejercicio					278,380,025	278,380,025
Saldo al Final del Período	235,950,000	0	23,595,000	634,020,037	278,380,025	1,171,945,062



Lucas Gatán
Gerente General
Miembro Consejo de Directores



Ulrich Tupayachi
Director de Finanzas




José Emilio Ramírez
Gerente de Contabilidad

SCOTIA CRECER AFP
Determinación Patrimonio Neto
Al 31/05/2014


<u>CODIGO</u>	<u>RUBRO</u>	<u>OPERADOR</u>	<u>EN RD\$</u>
1.000	Total Patrimonio Contable al 31/05/2014	+/-	1,171,945,063
2.000	Operaciones con empresas vinculadas a la AFP de corto plazo	-	7,565,808
3.000	Operaciones con empresas vinculadas a la AFP de largo plazo	-	0
4.000	Inversiones en empresas vinculadas a la AFP	-	0
5.000	Patrimonio Neto	=	1,164,379,255
6.000	Capital Mínimo Exigido		416,898,179
7.000	Superávit o (Déficit) de Capital Mínimo		747,481,076
8.000	Número Total de Afiliados a la AFP		924,532



Lucas Gaitán
 Gerente General
 Miembro Consejo de Directores




Ulrich Tupayachi
 Director de Finanzas



José Emilio Ramírez
 Gerente de Contabilidad

SCOTIA CRECER AFP
Estado de Flujos de Efectivo
 Período 01 de Enero 2014 - 31 de Mayo 2014
 RD\$

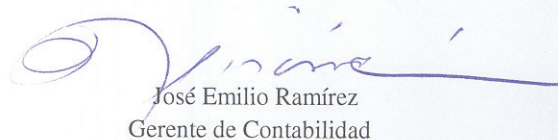
Efectivo por Actividades de Operación:		
Resultado Neto del ejercicio	278,380,025	
Abonos (Cargos) a resultados que no generan flujo de efect	3,583,455	
Intereses devengados y no cobrados		
Provisiones y Previsiones	596,198	
Depreciación del activo fijo	2,987,257	
Amortización de gastos diferidos	0	
Total Efectivo por Resultado Ejercicio		281,963,481
Cambios en Activos y Pasivos		
(Incremento) Disminución en cuentas por cobrar	13,485,707	
(Incremento) Disminución en Garantía de Rentabilidad	(42,617,231)	
(Incremento) Disminución en Pagos Anticipados	(130,576,414)	
(Incremento) Disminución en Gastos Diferidos	0	
(Incremento) Disminución en Otros Activos Corrientes		
Incremento (Disminución) en cuentas comerciales por paga	2,628,906	
Incremento (Disminución) en Deudas Fiscales y Sociales	(54,223,252)	
Incremento (Disminución) en Otros Pasivos	19,090,826	
Total Efectivo por Actividad de Operación		89,752,022
Efectivo por Actividades de Inversión		
Ventas (Compras) Activos Fijos	(6,646,356)	
Retiro (Colocación) en Inversión Temporaria y Permanent	622,808,774	
Total Efectivo por Actividades de Inversión		616,162,418
Flujo de Efectivo Originado en Actividades de Financiamiento		
Aportes de Capital	0	
Dividendos Pagados	(700,000,000)	
Incremento (disminución) deudas a corto plazo (pago netos)	0	
Incremento de deudas a largo plazo	0	
Pago Deudas a largo plazo	0	
Flujos de efectivo provisto (usado) actividad de financiamiento		(700,000,000)
Aumento (Disminución) Neto en el Efectivo		5,914,440
Disponibilidades al inicio del ejercicio		3,803,956
Disponibilidades al cierre del ejercicio		9,718,397



Lucas Gaitán
 Gerente General
 Miembro Consejo de Directores



Illich Tupayachi
 Director de Finanzas



José Emilio Ramírez
 Gerente de Contabilidad

SCOTIA CRECER AFP
Estado de Flujos de Efectivo
 Período 01 de Mayo 2014 - 31 de Mayo 2014
 RDS


Efectivo por Actividades de Operación:	
Resultado Neto del ejercicio	38,745,057
Abonos (Cargos) a resultados que no generan flujo de efectivo:	2,698,744
Intereses devengados y no cobrados	
Provisiones y Previsiones	2,058,371
Depreciación del activo fijo	640,373
Amortización de gastos diferidos	0
Total Efectivo por Resultado Ejercicio	41,443,800
Cambios en Activos y Pasivos	
(Incremento) Disminución en cuentas por cobrar	10,955,211
(Incremento) Disminución en Garantía de Rentabilidad	(4,236,128)
(Incremento) Disminución en Pagos Anticipados	(33,839,591)
(Incremento) Disminución en Gastos Diferidos	0
(Incremento) Disminución en Otros Activos Corrientes	0
Incremento (Disminución) en cuentas comerciales por pagar	4,499,920
Incremento (Disminución) en Deudas Fiscales y Sociales	(46,657,579)
Incremento (Disminución) en Otros Pasivos	18,824,279
Total Efectivo por Actividad de Operación	(9,010,087)
Efectivo por Actividades de Inversión	
Ventas (Compras) Activos Fijos	(1,213,522)
Retiro (Colocación) en Inversión Temporaria y Permanente	423,656
Total Efectivo por Actividades de Inversión	(789,866)
Flujo de Efectivo Originado en Actividades de Financiamiento	
Aportes de Capital	0
Dividendos Pagados	0
Incremento (disminución) deudas a corto plazo (pago netos)	0
Incremento de deudas a largo plazo	0
Pago Deudas a largo plazo	0
Flujos de efectivo provisto (usado) actividad de financiamiento	0
Aumento (Disminución) Neto en el Efectivo	(9,799,953)
Disponibilidades al inicio del ejercicio	19,518,350
Disponibilidades al cierre del ejercicio	9,718,397



Lucas Gaitán
Gerente General
Miembro Consejo de Directores



Illich Tupayachi
Director de Finanzas



José Emilio Ramírez
Gerente de Contabilidad