

SCOTIA CRECER AFP
Balance General
Al 31 de Marzo de 2014
RDS


ACTIVO		2,076,920,104
ACTIVO DISPONIBLE		9,902,847
Efectivo	234,789	
Cuentas Corrientes Instituciones Financieras	9,668,058	
CUENTAS POR COBRAR		129,513,017
Cuentas por Cobrar Fondos de Pensiones	114,562,881	
Otras Cuentas por Cobrar	14,950,137	
INVERSIONES		1,292,310,775
Inversiones - Sector Público	713,705,836	
Inversiones Instituciones Financieras	572,160,440	
Inversiones - Empresas	6,444,500	
Otras Inversiones	0	
GARANTÍA DE RENTABILIDAD		535,155,346
Garantía de Rentabilidad	535,155,346	
ACTIVOS FIJOS		27,256,968
Mobiliario y Equipos	45,335,445	
Construcciones y Mejoras en Proceso	44,698	
Mejoras en Propiedades Arrendadas	24,815,689	
(Depreciación Acumulada de Activos Fijos)	(42,938,864)	
OTROS ACTIVOS		82,781,150
Pagos Anticipados	73,423,993	
Impuesto Sobre la Renta Diferido	8,447,809	
Gastos Diferidos	0	
Bienes Diversos	909,348	
TOTAL ACTIVO		<u>2,076,920,103</u>
Cuentas de Orden (Debe)		50,722,930,958
Activos de los Fondos Administrados	50,722,930,958	
PASIVO		300,917,363
PASIVO CORRIENTE		300,917,363
Cuentas por Pagar Fondos de Pensiones	1,120,385	
Cuentas por Pagar Compañías de Seguros	1	
Cotizaciones al Sistema Dominicano de Seguridad Social por Pagar	1,310,997	
Acreedores Diversos	258,731,820	
Provisiones	39,754,160	
PASIVO A LARGO PLAZO		0
Provisiones	0	
TOTAL PASIVO		300,917,363
PATRIMONIO		1,776,002,741
CAPITAL EN CIRCULACION		235,950,000
Capital	235,950,000	
APORTES PATRIMONIALES NO CAPITALIZADOS		0
Primas sobre Acciones	0	
RESERVAS PATRIMONIALES		23,595,000
Reservas Obligatorias	23,595,000	
RESULTADOS ACUMULADOS DE EJERCICIOS ANTERIORES		1,334,020,038
Utilidades por Aplicar	1,334,020,038	
RESULTADOS DEL EJERCICIO		182,437,703
Beneficios (Pérdidas) del Ejercicio	182,437,703	
TOTAL PATRIMONIO		1,776,002,741
TOTAL PASIVO Y PATRIMONIO		<u>2,076,920,103</u>
Cuentas de Orden (Haber)		50,722,930,958
Contracuenta de los Activos de los Fondos Administrados	50,722,930,958	



Chiara Borrelli
Presidente del Consejo de Administración



Ilich Tupayachi
Director de Finanzas



José Emilio Ramírez
Gerente de Contabilidad

SCOTIA CRECER AFP
Estado de Resultados
 Período 01 de Enero 2014 - 31 de Marzo 2014
RD\$

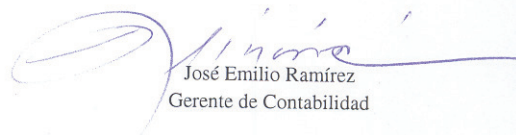
INGRESOS		326,919,052
INGRESOS OPERACIONALES		278,719,295
Comisión Mensual Administrativa	86,376,577	
Comisión Anual Complementaria	192,287,189	
Intereses por Retrasos	55,530	
INGRESOS FINANCIEROS		45,180,098
Intereses Ganados	30,800,499	
Dividendos Ganados	0	
Rendimiento Garantía de Rentabilidad	14,369,888	
Otros Ingresos Financieros	9,712	
INGRESOS EXTRAORDINARIOS		3,019,658
Ingresos Extraordinarios	3,019,658	
TOTAL INGRESOS		326,919,052
GASTOS		76,630,499
GASTOS OPERACIONALES		57,246,736
Gastos del Personal de Ventas	12,813,116	
Gastos del Personal Administrativo	30,859,386	
Gastos por Servicios Externos	13,574,234	
GASTOS GENERALES		18,640,962
Gastos de Traslados y Comunicaciones	4,452,654	
Gastos de Infraestructura	6,612,617	
Gastos Diversos	7,575,691	
GASTOS FINANCIEROS		267,859
Intereses por Financiamiento	0	
Otros Gastos Financieros	267,859	
GASTOS EXTRAORDINARIOS		474,941
Gastos Extraordinarios	474,941	
RESULTADO ANTES DE IMPUESTO SOBRE LA RENTA		250,288,552
IMPUESTO SOBRE LA RENTA		67,850,849
Impuestos sobre Resultados	67,850,849	
RESULTADO DEL EJERCICIO		182,437,703



Chiara Borrelli
 Presidente del Consejo de Administración



Ilich Tupayachi
 Director de Finanzas



José Emilio Ramírez
 Gerente de Contabilidad

SCOTIA CRECER AFP
Estado de Resultados
 Período 01 de Marzo - 31 de Marzo 2014
 RD\$


INGRESOS		108,613,534
INGRESOS OPERACIONALES		91,906,259
Comisión Mensual Administrativa	29,452,636	
Comisión Anual Complementaria	62,431,785	
Intereses por Retrasos	21,839	
INGRESOS FINANCIEROS		15,498,938
Intereses Ganados	10,659,937	
Dividendos Ganados	0	
Rendimiento Garantía de Rentabilidad	4,839,001	
Otros Ingresos Financieros	0	
INGRESOS EXTRAORDINARIOS		1,208,337
Ingresos Extraordinarios	1,208,337	
TOTAL INGRESOS		108,613,534
GASTOS		24,844,302
GASTOS OPERACIONALES		18,311,950
Gastos del Personal de Ventas	4,065,660	
Gastos del Personal Administrativo	9,954,004	
Gastos por Servicios Externos	4,292,286	
GASTOS GENERALES		6,443,907
Gastos de Traslados y Comunicaciones	1,212,503	
Gastos de Infraestructura	2,043,288	
Gastos Diversos	3,188,115	
GASTOS FINANCIEROS		53,449
Intereses por Financiamiento		
Pérdida Garantía Rentabilidad	0	
Otros Gastos Financieros	53,449	
GASTOS EXTRAORDINARIOS		34,996
Gastos Extraordinarios	34,996	
RESULTADO ANTES DE IMPUESTO SOBRE LA RENTA		83,769,233
IMPUESTO SOBRE LA RENTA		22,718,750
Impuestos sobre Resultados	22,718,750	
RESULTADO DEL EJERCICIO		61,050,482



Chiara Borrelli
 Presidente del Consejo de Administración



Ilich Tupayachi
 Director de Finanzas



José Emilio Ramírez
 Gerente de Contabilidad

SCOTIA CRECER AFP
Estado de Cambios en el Patrimonio
 Período 01 de Enero 2014 - 31 de Marzo 2014
 RD\$

	CAPITAL EN CIRCULACION	APORTES PATRIMONIALES NO CAPITALIZADOS	RESERVAS PATRIMONIALES	RESULTADOS ACUMULADOS	RESULTADOS DEL EJERCICIO	TOTAL
Saldo al Inicio del Período	235,950,000		23,595,000	320,546,045	1,013,473,992	1,593,565,037
Capitalización Resultados del Período Anterior				1,013,473,992	(1,013,473,992)	0
Dividendos				0	0	0

Aumento (Disminución) del Capital Social

Variación en Aportes para Incrementos de Capital

Incremento de la Reserva Legal

Incremento en Otras Reservas

Otros


Resultados del Ejercicio

Saldo al Final del Período


235,950,000	0	23,595,000	1,334,020,037	182,437,703	182,437,703	1,776,002,740
--------------------	----------	-------------------	----------------------	--------------------	--------------------	----------------------



Chiara Borrelli
 Presidente del Consejo de Administración



Illich Tupayachi
 Director de Finanzas



José Emilio Ramírez
 Gerente de Contabilidad

SCOTIA CRECER AFP
Determinación Patrimonio Neto
Al 31/03/2014


<u>CODIGO</u>	<u>RUBRO</u>	<u>OPERADOR</u>	<u>EN RD\$</u>
1.000	Total Patrimonio Contable al 31/03/2014	+/-	1,776,002,741
2.000	Operaciones con empresas vinculadas a la AFP de corto plazo	-	17,197,095
3.000	Operaciones con empresas vinculadas a la AFP de largo plazo	-	0
4.000	Inversiones en empresas vinculadas a la AFP	-	94,764,919
5.000	Patrimonio Neto	=	1,664,040,726
6.000	Capital Mínimo Exigido		414,738,085
7.000	Superávit o (Déficit) de Capital Mínimo		1,249,302,642
8.000	Número Total de Afiliados a la AFP		915,625



Chiara Borrelli
 Presidente del Consejo de Administración



Mich Tupayachi
 Director de Finanzas



José Emilio Ramírez
 Gerente de Contabilidad

SCOTIA CRECER AFP

Estado de Flujos de Efectivo

Período 01 de Enero 2014 - 31 de Marzo 2014

RD\$

Efectivo por Actividades de Operación:

Resultado Neto del ejercicio	182,437,703	
Abonos (Cargos) a resultados que no generan flujo de efect	4,465,646	
Intereses devengados y no cobrados		
Provisiones y Previsiones	2,742,824	
Depreciación del activo fijo	1,722,822	
Amortización de gastos diferidos	0	
Total Efectivo por Resultado Ejercicio		186,903,349

Cambios en Activos y Pasivos

(Incremento) Disminución en cuentas por cobrar	(14,681,102)	
(Incremento) Disminución en Garantía de Rentabilidad	(29,294,267)	
(Incremento) Disminución en Pagos Anticipados	(72,291,364)	
(Incremento) Disminución en Gastos Diferidos	0	
(Incremento) Disminución en Otros Activos Corrientes		
Incremento (Disminución) en cuentas comerciales por paga	(3,682,596)	
Incremento (Disminución) en Deudas Fiscales y Sociales	64,279,050	
Incremento (Disminución) en Otros Pasivos	192,950	
Total Efectivo por Actividad de Operación		131,426,019

Efectivo por Actividades de Inversión

Ventas (Compras) Activos Fijos	(5,376,106)	
Retiro (Colocación) en Inversión Temporal y Permanent	(119,951,023)	
Total Efectivo por Actividades de Inversión		(125,327,129)

Flujo de Efectivo Originado en Actividades de Financiamiento


Aportes de Capital	0	
Dividendos Pagados	0	
Incremento (disminución) deudas a corto plazo (pago netos)	0	
Incremento de deudas a largo plazo	0	
Pago Deudas a largo plazo	0	
Flujos de efectivo provisto (usado) actividad de financiamiento		0

Aumento (Disminución) Neto en el Efectivo **6,098,890**
Disponibilidades al inicio del ejercicio **3,803,956**
Disponibilidades al cierre del ejercicio **9,902,847**


 Chiara Borrelli
 Presidente del Consejo de Administración



 Ilich Tupayachi
 Director de Finanzas



 José Emilio Ramírez
 Gerente de Contabilidad

SCOTIA CRECER AFP
Estado de Flujos de Efectivo
 Período 01 de Marzo 2014 - 31 de Marzo 2014
 RD\$

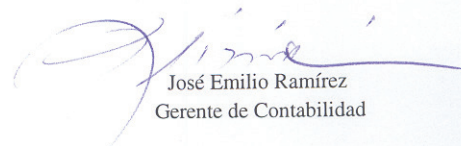
Efectivo por Actividades de Operación:		
Resultado Neto del ejercicio	61,050,482	
Abonos (Cargos) a resultados que no generan flujo de efectivo:		
Intereses devengados y no cobrados	(8,851,738)	
Provisiones y Previsiones	(9,474,855)	
Depreciación del activo fijo	623,117	
Amortización de gastos diferidos	0	
Total Efectivo por Resultado Ejercicio		52,198,744
Cambios en Activos y Pasivos		
(Incremento) Disminución en cuentas por cobrar	(11,796,716)	
(Incremento) Disminución en Garantía de Rentabilidad	(11,431,064)	
(Incremento) Disminución en Pagos Anticipados	(23,736,779)	
(Incremento) Disminución en Gastos Diferidos	0	
(Incremento) Disminución en Otros Activos Corrientes	0	
Incremento (Disminución) en cuentas comerciales por pagar	4,366,129	
Incremento (Disminución) en Deudas Fiscales y Sociales	23,108,396	
Incremento (Disminución) en Otros Pasivos	54,714	
Total Efectivo por Actividad de Operación		32,763,425
Efectivo por Actividades de Inversión		
Ventas (Compras) Activos Fijos	(691,431)	
Retiro (Colocación) en Inversión Temporal y Permanente	(71,093,361)	
Total Efectivo por Actividades de Inversión		(71,784,792)
Flujo de Efectivo Originado en Actividades de Financiamiento		
Aportes de Capital	0	
Dividendos Pagados	0	
Incremento (disminución) deudas a corto plazo (pago netos)	0	
Incremento de deudas a largo plazo	0	
Pago Deudas a largo plazo	0	
Flujos de efectivo provisto (usado) actividad de financiamiento		0
Aumento (Disminución) Neto en el Efectivo		(39,021,367)
Disponibilidades al inicio del ejercicio		48,924,214
Disponibilidades al cierre del ejercicio		9,902,847



Chiara Borrelli
 Presidente del Consejo de Administración



Ilich Tupayachi
 Director de Finanzas



José Emilio Ramírez
 Gerente de Contabilidad