

SCOTIA CRECER AFP  
**Balance General**  
 Al 31 de Diciembre de 2013  
 RD\$

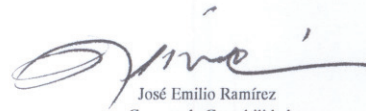
<b>ACTIVO</b>		<b>2,074,298,756</b>
<b>ACTIVO DISPONIBLE</b>		<b>3,803,956</b>
Efectivo	234,409	
Cuentas Corrientes Instituciones Financieras	3,569,547	
<b>CUENTAS POR COBRAR</b>		<b>114,988,620</b>
Cuentas por Cobrar Fondos de Pensiones	100,595,689	
Otras Cuentas por Cobrar	14,392,931	
<b>INVERSIONES</b>		<b>1,172,359,752</b>
Inversiones - Sector Público	734,496,657	
Inversiones Instituciones Financieras	431,418,595	
Inversiones - Empresas	6,444,500	
Otras Inversiones	0	
<b>GARANTÍA DE RENTABILIDAD</b>		<b>505,861,079</b>
Garantía de Rentabilidad	505,861,079	
<b>ACTIVOS FIJOS</b>		<b>23,603,685</b>
Mobiliario y Equipos	44,400,484	
Construcciones y Mejoras en Proceso	44,698	
Mejoras en Propiedades Arrendadas	20,374,545	
(Depreciación Acumulada de Activos Fijos)	(41,216,042)	
<b>OTROS ACTIVOS</b>		<b>253,681,663</b>
Pagos Anticipados	244,196,322	
Impuesto Sobre la Renta Diferido	8,559,368	
Gastos Diferidos	0	
Bienes Diversos	925,973	
<b>TOTAL ACTIVO</b>		<b><u>2,074,298,755</u></b>
<b>Cuentas de Orden (Debe)</b>		<b>48,021,730,295</b>
Activos de los Fondos Administrados	48,021,730,295	
<b>PASIVO</b>		<b>490,394,994</b>
<b>PASIVO CORRIENTE</b>		<b>490,394,994</b>
Cuentas por Pagar Fondos de Pensiones	171,802	
Cuentas por Pagar Compañías de Seguros	1,342,648	
Cotizaciones al Sistema Dominicano de Segurizaciones Social por Pagar	1,191,416	
Acreedores Diversos	450,677,791	
Provisiones	37,011,337	
<b>PASIVO A LARGO PLAZO</b>		<b>0</b>
Provisiones	0	
<b>TOTAL PASIVO</b>		<b>490,394,994</b>
<b>PATRIMONIO</b>		<b>1,583,903,761</b>
<b>CAPITAL EN CIRCULACION</b>		<b>235,950,000</b>
Capital	235,950,000	
<b>APORTES PATRIMONIALES NO CAPITALIZADOS</b>		<b>0</b>
Primas sobre Acciones	0	
<b>RESERVAS PATRIMONIALES</b>		<b>23,595,000</b>
Reservas Obligatorias	23,595,000	
<b>RESULTADOS ACUMULADOS DE EJERCICIOS ANTERIORES</b>		<b>320,546,045</b>
Utilidades por Aplicar	320,546,045	
<b>RESULTADOS DEL EJERCICIO</b>		<b>1,003,812,716</b>
Beneficios (Pérdidas) del Ejercicio	1,003,812,716	
<b>TOTAL PATRIMONIO</b>		<b>1,583,903,761</b>
<b>TOTAL PASIVO Y PATRIMONIO</b>		<b><u>2,074,298,755</u></b>
<b>Cuentas de Orden (Haber)</b>		<b>48,021,730,295</b>
Contracuenta de los Activos de los Fondos Administrados	48,021,730,295	



Lucas Gaitán  
 Gerente General  
 Miembro Consejo de Directores



Mich Tupayachi  
 Director de Finanzas



José Emilio Ramírez  
 Gerente de Contabilidad

SCOTIA CRECER AFP  
**Estado de Resultados**  
 Período 01 de Diciembre - 31 de Diciembre 2013  
 RD\$

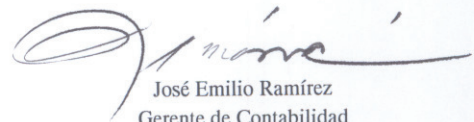
<b>INGRESOS</b>		<b>76,982,926</b>
<b>INGRESOS OPERACIONALES</b>		<b>59,436,935</b>
Comisión Mensual Administrativa	29,604,902	
Comisión Anual Complementaria	29,814,799	
Intereses por Retrasos	17,233	
<b>INGRESOS FINANCIEROS</b>		<b>13,878,933</b>
Intereses Ganados	10,126,501	
Dividendos Ganados	0	
Rendimiento Garantía de Rentabilidad	3,752,402	
Otros Ingresos Financieros	29	
<b>INGRESOS EXTRAORDINARIOS</b>		<b>3,667,058</b>
Ingresos Extraordinarios	3,667,058	
<b>TOTAL INGRESOS</b>		<b>76,982,926</b>
<b>GASTOS</b>		<b>25,933,002</b>
<b>GASTOS OPERACIONALES</b>		<b>25,863,374</b>
Gastos del Personal de Ventas	3,785,833	
Gastos del Personal Administrativo	11,926,515	
Gastos por Servicios Externos	10,151,026	
<b>GASTOS GENERALES</b>		<b>(92,239)</b>
Gastos de Traslados y Comunicaciones	269,601	
Gastos de Infraestructura	2,295,698	
Gastos Diversos	(2,657,539)	
<b>GASTOS FINANCIEROS</b>		<b>98,375</b>
Intereses por Financiamiento		
Pérdida Garantía Rentabilidad	0	
Otros Gastos Financieros	98,375	
<b>GASTOS EXTRAORDINARIOS</b>		<b>63,492</b>
Gastos Extraordinarios	63,492	
<b>RESULTADO ANTES DE IMPUESTO SOBRE LA RENTA</b>		<b>51,049,924</b>
<b>IMPUESTO SOBRE LA RENTA</b>		<b>14,804,478</b>
Impuestos sobre Resultados	14,804,478	
<b>RESULTADO DEL EJERCICIO</b>		<b>36,245,446</b>



Lucas Gaitán  
 Gerente General  
 Miembro Consejo de Directores



Ilich Tupayachi  
 Director de Finanzas




José Emilio Ramírez  
 Gerente de Contabilidad

SCOTIA CRECER AFP  
**Estado de Cambios en el Patrimonio**  
 Período 01 de Enero 2013 - 31 de Diciembre 2013  
 RD\$


	CAPITAL EN CIRCULACION	APORTES PATRIMONIALES NO CAPITALIZADOS	RESERVAS PATRIMONIALES	RESULTADOS ACUMULADOS	RESULTADOS DEL EJERCICIO	TOTAL
Saldo al Inicio del Período	235,950,000		23,595,000	187,812,492	732,733,553	1,180,091,045
Capitalización Resultados del Período Anterior				732,733,553	(732,733,553)	0
Dividendos				(600,000,000)		(600,000,000)
Aumento (Disminución) del Capital Social						
Variación en Aportes para Incrementos de Capital						
Incremento de la Reserva Legal						
Incremento en Otras Reservas						
Otros						
Resultados del Ejercicio					1,003,812,716	1,003,812,716
<b>Saldo al Final del Período</b>	<b>235,950,000</b>	<b>0</b>	<b>23,595,000</b>	<b>320,546,045</b>	<b>1,003,812,716</b>	<b>1,583,903,761</b>



Gerente General  
 Miembro Consejo de Directores



Illich Tupayachi  
 Director de Finanzas



José Emilio Ramírez  
 Gerente de Contabilidad



**SCOTIA CRECER AFP**  
**Determinación Patrimonio Neto**  
**Al 31/12/2013**

<b>CODIGO</b>	<b>RUBRO</b>	<b>OPERADOR</b>	<b>EN RD\$</b>
1.000	Total Patrimonio Contable al 31/12/2013	+/-	1,583,903,761
2.000	Operaciones con empresas vinculadas a la AFP de corto plazo	-	3,038,725
3.000	Operaciones con empresas vinculadas a la AFP de largo plazo	-	0
4.000	Inversiones en empresas vinculadas a la AFP	-	32,244,767
5.000	Patrimonio Neto	=	1,548,620,269
6.000	Capital Mínimo Exigido		393,009,049
7.000	Superávit o ( Déficit ) de Capital Mínimo		1,155,611,220


8.000	Número Total de Afiliados a la AFP		902,923
-------	------------------------------------	--	---------



**Lucas Gaitán**  
 Gerente General  
 Miembro Consejo de Directores



**Allich Tupayachi**  
 Director de Finanzas



**José Emilio Ramírez**  
 Gerente de Contabilidad

SCOTIA CRECER AFP  
**Estado de Flujos de Efectivo**  
 Período 01 de Diciembre 2013 - 31 de Diciembre 2013  
 RD\$

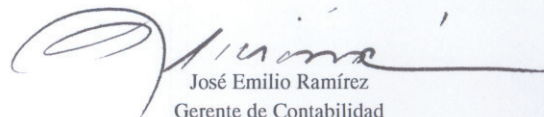
<b>Efectivo por Actividades de Operación:</b>	
Resultado Neto del ejercicio	36,245,446
Abonos (Cargos) a resultados que no generan flujo de efectivo:	
Intereses devengados y no cobrados	(11,731,244)
Provisiones y Previsiones	(12,247,439)
Depreciación del activo fijo	516,195
Amortización de gastos diferidos	0
<b>Total Efectivo por Resultado Ejercicio</b>	<b>24,514,202</b>
<b>Cambios en Activos y Pasivos</b>	
(Incremento) Disminución en cuentas por cobrar	33,105,979
(Incremento) Disminución en Garantía de Rentabilidad	(8,752,402)
(Incremento) Disminución en Pagos Anticipados	(23,962,744)
(Incremento) Disminución en Gastos Diferidos	0
(Incremento) Disminución en Otros Activos Corrientes	0
Incremento (Disminución) en cuentas comerciales por pagar	4,063,260
Incremento (Disminución) en Deudas Fiscales y Sociales	12,594,687
Incremento (Disminución) en Otros Pasivos	3,349,150
<b>Total Efectivo por Actividad de Operación</b>	<b>44,912,132</b>
<b>Efectivo por Actividades de Inversión</b>	
Ventas ( Compras ) Activos Fijos	(1,695,500)
Retiro ( Colocación ) en Inversión Temporal y Permanente	(58,033,964)
<b>Total Efectivo por Actividades de Inversión</b>	<b>(59,729,464)</b>
<b>Flujo de Efectivo Originado en Actividades de Financiamiento</b>	
Aportes de Capital	0
Dividendos Pagados	0
Incremento (disminución) deudas a corto plazo (pago netos)	0
Incremento de deudas a largo plazo	0
Pago Deudas a largo plazo	0
<b>Flujos de efectivo provisto (usado) actividad de financiamiento</b>	<b>0</b>
<b>Aumento (Disminución) Neto en el Efectivo</b>	<b>(14,817,332)</b>
<b>Disponibilidades al inicio del ejercicio</b>	<b>18,621,288</b>
<b>Disponibilidades al cierre del ejercicio</b>	<b>3,803,956</b>



Lucas Gaitán  
 Gerente General  
 Miembro Consejo de Directores



Illich Tupayachi  
 Director de Finanzas



José Emilio Ramírez  
 Gerente de Contabilidad