
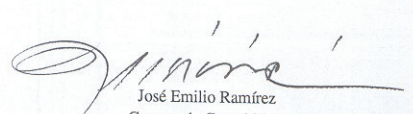


SCOTIA CRECER AFP  
Balance General  
Al 30 de Septiembre de 2013  
RDS

<b>ACTIVO</b>		2,462,540,818
<b>ACTIVO DISPONIBLE</b>		565,054,993
Efectivo		234,130
Cuentas Corrientes Instituciones Financieras	564,820,862	
<b>CUENTAS POR COBRAR</b>		139,605,032
Cuentas por Cobrar Fondos de Pensiones	124,960,516	
Otras Cuentas por Cobrar	14,644,516	
<b>INVERSIONES</b>		1,076,606,758
Inversiones - Sector Público	665,402,026	
Inversiones Instituciones Financieras	404,760,232	
Inversiones - Empresas	6,444,500	
Otras Inversiones	0	
<b>GARANTÍA DE RENTABILIDAD</b>		479,398,215
Garantía de Rentabilidad	479,398,215	
<b>ACTIVOS FIJOS</b>		20,568,721
Mobiliario y Equipos	40,516,924	
Construcciones y Mejoras en Proceso	103,900	
Mejoras en Propiedades Arrendadas	19,578,912	
(Depreciación Acumulada de Activos Fijos)	(39,631,015)	
<b>OTROS ACTIVOS</b>		181,307,097
Pagos Anticipados	171,808,477	
Impuesto Sobre la Renta Diferido	8,559,368	
Gastos Diferidos	0	
Bienes Diversos	939,253	
<b>TOTAL ACTIVO</b>		<u>2,462,540,817</u>
<b>Cuentas de Orden (Debe)</b>		45,507,743,072
Activos de los Fondos Administrados	45,507,743,072	
<b>PASIVO</b>		1,054,050,078
<b>PASIVO CORRIENTE</b>		1,054,050,078
Cuentas por Pagar Fondos de Pensiones	3,226,120	
Cuentas por Pagar Compañías de Seguros	0	
Cotizaciones al Sistema Dominicano de Seguridad Social por Pagar	1,303,025	
Acreedores Diversos	972,759,555	
Provisiones	76,761,379	
<b>PASIVO A LARGO PLAZO</b>		0
Provisiones	0	
<b>TOTAL PASIVO</b>		1,054,050,078
<b>PATRIMONIO</b>		1,408,490,738
<b>CAPITAL EN CIRCULACION</b>		235,950,000
Capital	235,950,000	
<b>APORTES PATRIMONIALES NO CAPITALIZADOS</b>		0
Primas sobre Acciones	0	
<b>RESERVAS PATRIMONIALES</b>		23,595,000
Reservas Obligatorias	23,595,000	
<b>RESULTADOS ACUMULADOS DE EJERCICIOS ANTERIORES</b>		320,546,045
Utilidades por Aplicar	320,546,045	
<b>RESULTADOS DEL EJERCICIO</b>		828,399,693
Beneficios (Pérdidas) del Ejercicio	828,399,693	
<b>TOTAL PATRIMONIO</b>		1,408,490,738
<b>TOTAL PASIVO Y PATRIMONIO</b>		<u>2,462,540,817</u>
<b>Cuentas de Orden (Haber)</b>		45,507,743,072
Contracuentas de los Activos de los Fondos Administrados	45,507,743,072	

  
 Lucas Gaitán  
 Gerente General  
 Miembro Consejo de Directores

  
 Ilich Tupayachi  
 Director de Finanzas

  
 José Emilio Ramírez  
 Gerente de Contabilidad



SCOTIA CRECER AFP  
**Estado de Resultados**  
 Período 01 de Septiembre 2013 - 30 de Septiembre 2013  
 RD\$

<b>INGRESOS</b>		<b>45,219,884</b>
<b>INGRESOS OPERACIONALES</b>		<b>32,051,741</b>
Comisión Mensual Administrativa	27,809,160	
Comisión Anual Complementaria	4,223,612	
Intereses por Retrasos	18,968	
<b>INGRESOS FINANCIEROS</b>		<b>11,502,035</b>
Intereses Ganados	9,597,410	
Dividendos Ganados	0	
Rendimiento Garantía de Rentabilidad	1,904,209	
Otros Ingresos Financieros	416	
<b>INGRESOS EXTRAORDINARIOS</b>		<b>1,666,108</b>
Ingresos Extraordinarios	1,666,108	
<b>TOTAL INGRESOS</b>		<b>45,219,884</b>
<b>GASTOS</b>		<b>38,978,908</b>
<b>GASTOS OPERACIONALES</b>		<b>17,633,694</b>
Gastos del Personal de Ventas	4,289,750	
Gastos del Personal Administrativo	3,218,456	
Gastos por Servicios Externos	10,125,488	
<b>GASTOS GENERALES</b>		<b>19,955,786</b>
Gastos de Traslados y Comunicaciones	963,855	
Gastos de Infraestructura	3,838,764	
Gastos Diversos	15,153,167	
<b>GASTOS FINANCIEROS</b>		<b>1,190,964</b>
Intereses por Financiamiento		
Pérdida Garantía Rentabilidad	0	
Otros Gastos Financieros	1,190,964	
<b>GASTOS EXTRAORDINARIOS</b>		<b>198,463</b>
Gastos Extraordinarios	198,463	
<b>RESULTADO ANTES DE IMPUESTO SOBRE LA RENTA</b>		<b>6,240,976</b>
<b>IMPUESTO SOBRE LA RENTA</b>		<b>1,809,883</b>
Impuestos sobre Resultados	1,809,883	
<b>RESULTADO DEL EJERCICIO</b>		<b>4,431,093</b>

Lucas Gaitán  
Gerente General


Miembro Consejo de Directores


Ilich Tupayachi  
Director de Finanzas


José Emilio Ramírez  
Gerente de Contabilidad



	APORTES PATRIMONIALES					
	CAPITAL EN CIRCULACION	NO CAPITALIZADOS	RESERVAS PATRIMONIALES	RESULTADOS DEL EJERCICIO TOTAL		
Saldo al Inicio del Período	235,950,000		23,595,000	187,812,492	732,733,553	1,180,091,045
Capitalización Resultados del Período Anterior				732,733,553	(732,733,553)	0
Dividendos				(600,000,000)		(600,000,000)
Aumento (Disminución) del Capital Social						
Variación en Aportes para Incrementos de Capital						
Incremento de la Reserva Legal						
Incremento en Otras Reservas						
Otros						
Resultados del Ejercicio					828,399,693	828,399,693
<b>Saldo al Final del Período</b>	<b>235,950,000</b>	<b>0</b>	<b>23,595,000</b>	<b>320,546,045</b>	<b>828,399,693</b>	<b>1,408,490,738</b>

  
 Lucas Gaitán  
 Gerente General  
 Miembro Consejo de Directores


  
 Illich Tupayachi  
 Director de Finanzas

  
 José Emilio Ramírez  
 Gerente de Contabilidad




**SCOTIA CRECER AFP**  
**Determinación Patrimonio Neto**  
**Al 30/09/2013**

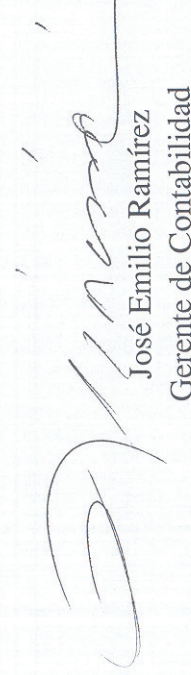
<u>CODIGO</u>	<u>RUBRO</u>	<u>OPERADOR</u>	<u>EN RD\$</u>
1.000	Total Patrimonio Contable al 30/09/2013	+/-	1,408,490,738
2.000	Operaciones con empresas vinculadas a la AFP de corto plazo	-	573,197,053
3.000	Operaciones con empresas vinculadas a la AFP de largo plazo	-	0
4.000	Inversiones en empresas vinculadas a la AFP	-	31,478,265
5.000	Patrimonio Neto	=	803,815,420
6.000	Capital Mínimo Exigido		388,850,224
7.000	Superávit o ( Déficit ) de Capital Mínimo		414,965,196
8.000	Número Total de Afiliados a la AFP		890,647



**Lucas Gaitán**  
 Gerente General  
 Miembro Consejo de Directores



**Ellich Tupayachi**  
 Director de Finanzas




**José Emilio Ramírez**  
 Gerente de Contabilidad



SCOTIA CRECER AFP  
**Estado de Flujos de Efectivo**  
 Período 01 de Septiembre 2013 - 30 de Septiembre 2013  
 RD\$

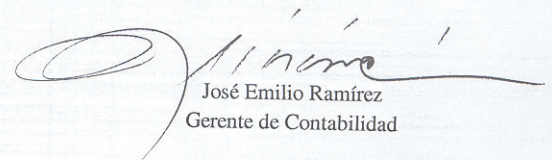
<b>Efectivo por Actividades de Operación:</b>	
Resultado Neto del ejercicio	4,431,093
Abonos (Cargos) a resultados que no generan flujo de efectivo:	
Intereses devengados y no cobrados	14,972,896
Provisiones y Previsiones	14,589,796
Depreciación del activo fijo	383,107
Amortización de gastos diferidos	(8)
<b>Total Efectivo por Resultado Ejercicio</b>	<b>19,403,989</b>
<b>Cambios en Activos y Pasivos</b>	
(Incremento) Disminución en cuentas por cobrar	128,288,334
(Incremento) Disminución en Garantía de Rentabilidad	(1,904,209)
(Incremento) Disminución en Pagos Anticipados	(23,840,987)
(Incremento) Disminución en Gastos Diferidos	0
(Incremento) Disminución en Otros Activos Corrientes	0
Incremento (Disminución) en cuentas comerciales por pagar	5,076,468
Incremento (Disminución) en Deudas Fiscales y Sociales	64,282,307
Incremento (Disminución) en Otros Pasivos	532,653,712
<b>Total Efectivo por Actividad de Operación</b>	<b>723,959,614</b>
<b>Efectivo por Actividades de Inversión</b>	
Ventas ( Compras ) Activos Fijos	(7,072,480)
Retiro ( Colocación ) en Inversión Temporal y Permanente	47,154,352
<b>Total Efectivo por Actividades de Inversión</b>	<b>40,081,871</b>
<b>Flujo de Efectivo Originado en Actividades de Financiamiento</b>	
Aportes de Capital	0
Dividendos Pagados	(600,000,000)
Incremento (disminución) deudas a corto plazo (pago netos)	0
Incremento de deudas a largo plazo	0
Pago Deudas a largo plazo	0
<b>Flujos de efectivo provisto (usado) actividad de financiamiento</b>	<b>(600,000,000)</b>
<b>Aumento (Disminución) Neto en el Efectivo</b>	<b>164,041,486</b>
<b>Disponibilidades al inicio del ejercicio</b>	<b>401,013,507</b>
<b>Disponibilidades al cierre del ejercicio</b>	<b>565,054,993</b>



Lucas Gaitán  
Gerente General  
Miembro Consejo de Directores



Ilich Tupayachi  
Director de Finanzas



José Emilio Ramírez  
Gerente de Contabilidad