


SCOTIA CRECER AFP
Balance General
Al 31 de Julio de 2013
RD\$


ACTIVO		2,354,784,936
ACTIVO DISPONIBLE		160,286,220
Efectivo	233,711	
Cuentas Corrientes Instituciones Financieras	160,052,509	
CUENTAS POR COBRAR		375,941,964
Cuentas por Cobrar Fondos de Pensiones	348,869,729	
Otras Cuentas por Cobrar	27,072,235	
INVERSIONES		1,200,339,200
Inversiones - Sector Público	740,136,906	
Inversiones Instituciones Financieras	453,757,794	
Inversiones - Empresas	6,444,500	
Otras Inversiones	0	
GARANTÍA DE RENTABILIDAD		471,925,092
Garantía de Rentabilidad	471,925,092	
ACTIVOS FIJOS		12,671,120
Mobiliario y Equipos	33,052,343	
Construcciones y Mejoras en Proceso	103,900	
Mejoras en Propiedades Arrendadas	18,385,839	
(Depreciación Acumulada de Activos Fijos)	(38,870,961)	
OTROS ACTIVOS		133,621,339
Pagos Anticipados	124,074,895	
Impuesto Sobre la Renta Diferido	8,559,368	
Gastos Diferidos	(8)	
Bienes Diversos	987,083	
TOTAL ACTIVO		<u>2,354,784,935</u>
Cuentas de Orden (Debe)		44,177,040,050
Activos de los Fondos Administrados	44,177,040,050	
PASIVO		407,011,070
PASIVO CORRIENTE		407,011,070
Cuentas por Pagar Fondos de Pensiones	1,301,860	
Cuentas por Pagar Compañías de Seguros	0	
Cotizaciones al Sistema Dominicano de Seguridad Social por Pagar	1,189,235	
Acreedores Diversos	344,969,259	
Provisiones	59,550,716	
PASIVO A LARGO PLAZO		0
Provisiones	0	
TOTAL PASIVO		407,011,070
PATRIMONIO		1,947,773,865
CAPITAL EN CIRCULACION		235,950,000
Capital	235,950,000	
APORTES PATRIMONIALES NO CAPITALIZADOS		0
Primas sobre Acciones	0	
RESERVAS PATRIMONIALES		23,595,000
Reservas Obligatorias	23,595,000	
RESULTADOS ACUMULADOS DE EJERCICIOS ANTERIORES		920,546,045
Utilidades por Aplicar	920,546,045	
RESULTADOS DEL EJERCICIO		767,682,819
Beneficios (Pérdidas) del Ejercicio	767,682,819	
TOTAL PATRIMONIO		1,947,773,865
TOTAL PASIVO Y PATRIMONIO		<u>2,354,784,935</u>
Cuentas de Orden (Haber)		44,177,040,050
Contracuenta de los Activos de los Fondos Administrados	44,177,040,050	



Lucas Gaitán
Gerente General
Miembro Consejo de Directores




Ilich Tupayachi
Director de Finanzas



José Emilio Ramírez
Gerente de Contabilidad

SCOTIA CRECER AFP
Estado de Resultados
 Período 01 de Julio 2013 - 31 de Julio 2013
RD\$

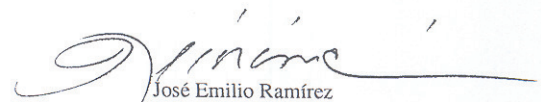
INGRESOS		231,903,589
INGRESOS OPERACIONALES		214,533,464
Comisión Mensual Administrativa	27,167,048	
Comisión Anual Complementaria	187,350,295	
Intereses por Retrasos	16,121	
INGRESOS FINANCIEROS		16,411,835
Intereses Ganados	10,131,747	
Dividendos Ganados	0	
Rendimiento Garantía de Rentabilidad	6,248,243	
Otros Ingresos Financieros	31,845	
INGRESOS EXTRAORDINARIOS		958,290
Ingresos Extraordinarios	958,290	
TOTAL INGRESOS		231,903,589
GASTOS		26,504,781
GASTOS OPERACIONALES		18,427,356
Gastos del Personal de Ventas	4,650,079	
Gastos del Personal Administrativo	8,452,696	
Gastos por Servicios Externos	5,324,581	
GASTOS GENERALES		7,923,806
Gastos de Traslados y Comunicaciones	927,784	
Gastos de Infraestructura	2,181,235	
Gastos Diversos	4,814,787	
GASTOS FINANCIEROS		81,798
Intereses por Financiamiento		
Pérdida Garantía Rentabilidad	0	
Otros Gastos Financieros	81,798	
GASTOS EXTRAORDINARIOS		71,821
Gastos Extraordinarios	71,821	
RESULTADO ANTES DE IMPUESTO SOBRE LA RENTA		<u>205,398,808</u>
IMPUESTO SOBRE LA RENTA		59,565,654
Impuestos sobre Resultados	59,565,654	
RESULTADO DEL EJERCICIO		<u><u>145,833,154</u></u>



Lucas Gaitán
 Gerente General
 Miembro Consejo de Directores



Illich Tupayachi
 Director de Finanzas



José Emilio Ramírez
 Gerente de Contabilidad

SCOTIA CRECER AFP
Estado de Cambios en el Patrimonio
 Período 01 de Enero 2013 - 31 de Julio 2013
 RD\$


	CAPITAL EN CIRCULACION	APORTES PATRIMONIALES NO CAPITALIZADOS	RESERVAS PATRIMONIALES	RESULTADOS ACUMULADOS	RESULTADOS DEL EJERCICIO	TOTAL
Saldo al Inicio del Período	235,950,000		23,595,000	187,812,492	732,733,553	1,180,091,045
Capitalización Resultados del Período Anterior				732,733,553	(732,733,553)	0
Dividendos						
Aumento (Disminución) del Capital Social						
Variación en Aportes para Incrementos de Capital						
Incremento de la Reserva Legal						
Incremento en Otras Reservas						
Otros						
Resultados del Ejercicio					767,682,819	767,682,819
Saldo al Final del Período	235,950,000	0	23,595,000	920,546,045	767,682,819	1,947,773,865



Lucas Gaitán
 Gerente General
 Miembro Consejo de Directores



Ilitch Tupayachi
 Director de Finanzas




José Emilio Ramírez
 Gerente de Contabilidad


SCOTIA CRECER AFP
Determinación Patrimonio Neto
Al 31/07/2013

CODIGO	RUBRO	OPERADOR	EN RD\$
1.000	Total Patrimonio Contable al 31/07/2013	+/-	1,947,773,865
2.000	Operaciones con empresas vinculadas a la AFP de corto plazo	-	154,930,616
3.000	Operaciones con empresas vinculadas a la AFP de largo plazo	-	0
4.000	Inversiones en empresas vinculadas a la AFP	-	31,055,858
5.000	Patrimonio Neto	-	1,761,787,391
6.000	Capital Mínimo Exigido	=	384,691,398
7.000	Superávit o (Déficit) de Capital Mínimo		1,377,095,993


8.000	Número Total de Afiliados a la AFP		881,847
-------	------------------------------------	--	---------



Lucas Gaitán
 Gerente General
 Miembro Consejo de Directores



Ulrich Tupayachi
 Director de Finanzas



José Emilio Ramírez
 Gerente de Contabilidad

SCOTIA CRECER AFP
Estado de Flujos de Efectivo
 Período 01 de Julio 2013 - 31 de Julio 2013
 RD\$

Efectivo por Actividades de Operación:

Resultado Neto del ejercicio	145,833,154
Abonos (Cargos) a resultados que no generan flujo de efectivo:	
Intereses devengados y no cobrados	5,967,343
Provisiones y Previsiones	5,605,351
Depreciación del activo fijo	361,992
Amortización de gastos diferidos	0

Total Efectivo por Resultado Ejercicio

151,800,497

Cambios en Activos y Pasivos

(Incremento) Disminución en cuentas por cobrar	(27,245,928)
(Incremento) Disminución en Garantía de Rentabilidad	(14,771,277)
(Incremento) Disminución en Pagos Anticipados	(23,757,388)
(Incremento) Disminución en Gastos Diferidos	0
(Incremento) Disminución en Otros Activos Corrientes	0
Incremento (Disminución) en cuentas comerciales por pagar	(2,115,727)
Incremento (Disminución) en Deudas Fiscales y Sociales	59,654,709
Incremento (Disminución) en Otros Pasivos	47,740

Total Efectivo por Actividad de Operación

143,612,627

Efectivo por Actividades de Inversión

Ventas (Compras) Activos Fijos	(1,622,131)
Retiro (Colocación) en Inversión Temporal y Permanente	1,181,074

Total Efectivo por Actividades de Inversión

(441,057)

Flujo de Efectivo Originado en Actividades de Financiamiento

Aportes de Capital	0
Dividendos Pagados	0
Incremento (disminución) deudas a corto plazo (pago netos)	0
Incremento de deudas a largo plazo	0
Pago Deudas a largo plazo	0

Flujos de efectivo provisto (usado) actividad de financiamiento

0

Aumento (Disminución) Neto en el Efectivo


143,171,569

Disponibilidades al inicio del ejercicio

17,114,651

Disponibilidades al cierre del ejercicio


160,286,220



Lucas Gaitán
Gerente General
Miembro Consejo de Directores



Illich Tupayachi
Director de Finanzas



José Emilio Ramírez
Gerente de Contabilidad