


SCOTIA CRECER AFP
Balance General
Al 30 de Abril de 2013
RD\$

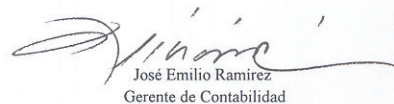
ACTIVO		1,780,056,345
ACTIVO DISPONIBLE		11,252,061
Efectivo	232,638	
Cuentas Corrientes Instituciones Financieras	11,019,423	
CUENTAS POR COBRAR		254,033,338
Cuentas por Cobrar Fondos de Pensiones	246,558,310	
Otras Cuentas por Cobrar	7,475,027	
INVERSIONES		1,005,803,754
Inversiones - Sector Público	554,496,869	
Inversiones Instituciones Financieras	444,862,385	
Inversiones - Empresas	6,444,500	
Otras Inversiones	0	
GARANTÍA DE RENTABILIDAD		435,456,214
Garantía de Rentabilidad	435,456,214	
ACTIVOS FIJOS		11,113,340
Mobiliario y Equipos	32,595,737	
Construcciones y Mejoras en Proceso	103,900	
Mejoras en Propiedades Arrendadas	16,232,533	
(Depreciación Acumulada de Activos Fijos)	(37,818,830)	
OTROS ACTIVOS		62,397,637
Pagos Anticipados	52,790,994	
Impuesto Sobre la Renta Diferido	8,559,368	
Gastos Diferidos	(8)	
Bienes Diversos	1,047,284	
TOTAL ACTIVO		<u>1,780,056,345</u>
Cuentas de Orden (Debe)		41,282,814,470
Activos de los Fondos Administrados	41,282,814,470	
PASIVO		217,405,442
PASIVO CORRIENTE		217,405,442
Cuentas por Pagar Fondos de Pensiones	1,509,796	
Cuentas por Pagar Compañías de Seguros	0	
Cotizaciones al Sistema Dominicano de Seguridad Social por Pagar	1,107,050	
Acreedores Diversos	178,456,107	
Provisiones	36,332,489	
PASIVO A LARGO PLAZO		0
Provisiones	0	
TOTAL PASIVO		217,405,442
PATRIMONIO		1,562,650,902
CAPITAL EN CIRCULACION		235,950,000
Capital	235,950,000	
APORTES PATRIMONIALES NO CAPITALIZADOS		0
Primas sobre Acciones	0	
RESERVAS PATRIMONIALES		23,595,000
Reservas Obligatorias	23,595,000	
RESULTADOS ACUMULADOS DE EJERCICIOS ANTERIORES		920,546,045
Utilidades por Aplicar	920,546,045	
RESULTADOS DEL EJERCICIO		382,559,857
Beneficios (Pérdidas) del Ejercicio	382,559,857	
TOTAL PATRIMONIO		1,562,650,902
TOTAL PASIVO Y PATRIMONIO		<u>1,780,056,345</u>
Cuentas de Orden (Haber)		41,282,814,470
Contracuenta de los Activos de los Fondos Administrados	41,282,814,470	



Lucas Gaitán
Gerente General
Miembro Consejo de Directores




Illich Tupayachi
Director de Finanzas



José Emilio Ramírez
Gerente de Contabilidad

SCOTIA CRECER AFP
Estado de Resultados
 Período 01 de Abril 2013 - 30 de Abril 2013
 RD\$


INGRESOS		160,054,369
INGRESOS OPERACIONALES		144,974,086
Comisión Mensual Administrativa	25,989,353	
Comisión Anual Complementaria	118,968,245	
Intereses por Retrasos	16,489	
INGRESOS FINANCIEROS		13,693,006
Intereses Ganados	8,565,903	
Dividendos Ganados	0	
Rendimiento Garantía de Rentabilidad	5,127,068	
Otros Ingresos Financieros	34	
INGRESOS EXTRAORDINARIOS		1,387,277
Ingresos Extraordinarios	1,387,277	
TOTAL INGRESOS		160,054,369
GASTOS		25,615,721
GASTOS OPERACIONALES		19,188,394
Gastos del Personal de Ventas	3,939,323	
Gastos del Personal Administrativo	9,074,970	
Gastos por Servicios Externos	6,174,101	
GASTOS GENERALES		6,099,320
Gastos de Traslados y Comunicaciones	951,366	
Gastos de Infraestructura	2,285,621	
Gastos Diversos	2,862,334	
GASTOS FINANCIEROS		92,243
Intereses por Financiamiento		
Pérdida Garantía Rentabilidad	0	
Otros Gastos Financieros	92,243	
GASTOS EXTRAORDINARIOS		235,763
Gastos Extraordinarios	235,763	
RESULTADO ANTES DE IMPUESTO SOBRE LA RENTA		134,438,648
IMPUESTO SOBRE LA RENTA		38,987,208
Impuestos sobre Resultados	38,987,208	
RESULTADO DEL EJERCICIO		<u>95,451,440</u>



Lucas Gaitán
 Gerente General
 Miembro Consejo de Directores




Illich Tupayachi
 Director de Finanzas




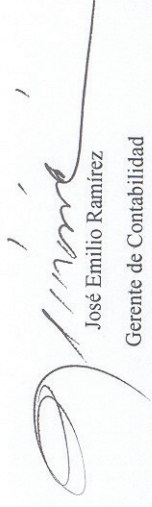
José Emilio Ramírez
 Gerente de Contabilidad

SCOTIA CRECER AFP
Estado de Cambios en el Patrimonio
 Período 01 de Enero 2013 - 30 de Abril 2013
 RD\$

	CAPITAL EN CIRCULACION	APORTES PATRIMONIALES NO CAPITALIZADOS	RESERVAS PATRIMONIALES	RESULTADOS ACUMULADOS	RESULTADOS DEL EJERCICIO	TOTAL
Saldo al Inicio del Período	235,950,000		23,595,000	187,812,492	732,733,553	1,180,091,045
Capitalización Resultados del Período Anterior						
Dividendos				732,733,553	(732,733,553)	0
Aumento (Disminución) del Capital Social						
Variación en Aportes para Incrementos de Capital						
Incremento de la Reserva Legal						
Incremento en Otras Reservas						
Otros						
Resultados del Ejercicio					382,559,857	382,559,857
Saldo al Final del Período	235,950,000	0	23,595,000	920,546,045	382,559,857	1,562,650,902


 Lucas Gaitán
 Gerente General
 Miembro Consejo de Directores


 Illich Tupayachi
 Director de Finanzas


 José Emilio Ramírez
 Gerente de Contabilidad

SCOTIA CRECER AFP
Determinación Patrimonio Neto
Al 30/04/2013


<u>CODIGO</u>	<u>RUBRO</u>	<u>OPERADOR</u>	<u>EN RD\$</u>
1.000	Total Patrimonio Contable al 30/04/2013	+/-	1,562,650,902
2.000	Operaciones con empresas vinculadas a la AFP de corto plazo	-	14,298,287
3.000	Operaciones con empresas vinculadas a la AFP de largo plazo	-	0
4.000	Inversiones en empresas vinculadas a la AFP	-	30,449,653
5.000	Patrimonio Neto	=	1,517,902,962
6.000	Capital Mínimo Exigido		378,453,159
7.000	Superávit o (Déficit) de Capital Mínimo		1,139,449,803

8.000	Número Total de Afiliados a la AFP		869,145
-------	------------------------------------	--	---------

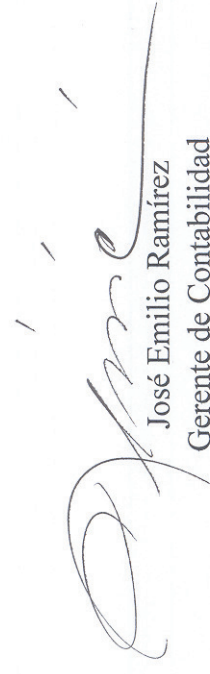


Lucas Gaitán
 Gerente General

Miembro Consejo de Directores




Ilich Tupayachi
 Director de Finanzas



José Emilio Ramírez
 Gerente de Contabilidad

SCOTIA CRECER AFP
Estado de Flujos de Efectivo
 Período 01 de Abril 2013 - 30 de Abril 2013
 RD\$


Efectivo por Actividades de Operación:	
Resultado Neto del ejercicio	95,451,440
Abonos (Cargos) a resultados que no generan flujo de efectivo:	
Intereses devengados y no cobrados	(134,437)
Provisiones y Previsiones	(469,486)
Depreciación del activo fijo	335,048
Amortización de gastos diferidos	0
Total Efectivo por Resultado Ejercicio	95,317,003
Cambios en Activos y Pasivos	
(Incremento) Disminución en cuentas por cobrar	6,318,411
(Incremento) Disminución en Garantía de Rentabilidad	(13,127,068)
(Incremento) Disminución en Pagos Anticipados	(12,634,163)
(Incremento) Disminución en Gastos Diferidos	0
(Incremento) Disminución en Otros Activos Corrientes	0
Incremento (Disminución) en cuentas comerciales por pagar	(1,030,756)
Incremento (Disminución) en Deudas Fiscales y Sociales	(93,370,672)
Incremento (Disminución) en Otros Pasivos	51,899
Total Efectivo por Actividad de Operación	(18,475,346)
Efectivo por Actividades de Inversión	
Ventas (Compras) Activos Fijos	(497,747)
Retiro (Colocación) en Inversión Temporal y Permanente	9,625,443
Total Efectivo por Actividades de Inversión	9,127,696
Flujo de Efectivo Originado en Actividades de Financiamiento	
Aportes de Capital	0
Dividendos Pagados	0
Incremento (disminución) deudas a corto plazo (pago netos)	0
Incremento de deudas a largo plazo	0
Pago Deudas a largo plazo	0
Flujos de efectivo provisto (usado) actividad de financiamiento	0
Aumento (Disminución) Neto en el Efectivo	(9,347,650)
Disponibilidades al inicio del ejercicio	20,599,711
Disponibilidades al cierre del ejercicio	11,252,061



Lucas Gaitán
 Gerente General
 Miembro Consejo de Directores



Illich Tupayachi
 Director de Finanzas



José Emilio Ramírez
 Gerente de Contabilidad