


SCOTIA CRECER AFP  
**Balance General**  
 Al 31 de Marzo de 2013  
 RD\$


<b>ACTIVO</b>		<b>1,779,423,919</b>
<b>ACTIVO DISPONIBLE</b>		<b>20,599,711</b>
Efectivo		232,584
Cuentas Corrientes Instituciones Financieras	20,367,127	
<b>CUENTAS POR COBRAR</b>		<b>260,351,749</b>
Cuentas por Cobrar Fondos de Pensiones	254,570,437	
Otras Cuentas por Cobrar	5,781,312	
<b>INVERSIONES</b>		<b>1,015,429,197</b>
Inversiones - Sector Público	586,567,313	
Inversiones Instituciones Financieras	422,417,385	
Inversiones - Empresas	6,444,500	
Otras Inversiones	0	
<b>GARANTÍA DE RENTABILIDAD</b>		<b>422,329,146</b>
Garantía de Rentabilidad	422,329,146	
<b>ACTIVOS FIJOS</b>		<b>10,950,641</b>
Mobiliario y Equipos		32,235,506
Construcciones y Mejoras en Proceso	103,900	
Mejoras en Propiedades Arrendadas	16,095,017	
(Depreciación Acumulada de Activos Fijos)	(37,483,782)	
<b>OTROS ACTIVOS</b>		<b>49,763,474</b>
Pagos Anticipados	40,121,218	
Impuesto Sobre la Renta Diferido	8,559,368	
Gastos Diferidos	(8)	
Bienes Diversos	1,082,896	
<b>TOTAL ACTIVO</b>		<b><u>1,779,423,919</u></b>
<b>Cuentas de Orden (Debe)</b>		<b>40,391,444,650</b>
Activos de los Fondos Administrados	40,391,444,650	
<b>PASIVO</b>		<b>312,224,457</b>
<b>PASIVO CORRIENTE</b>		<b>312,224,457</b>
Cuentas por Pagar Fondos de Pensiones	1,858,782	
Cuentas por Pagar Compañías de Seguros	0	
Cotizaciones al Sistema Dominicano de Seguridad Social por Pagar	1,202,701	
Acreedores Diversos	272,360,999	
Provisiones	36,801,975	
<b>PASIVO A LARGO PLAZO</b>		<b>0</b>
Provisiones	0	
<b>TOTAL PASIVO</b>		<b>312,224,457</b>
<b>PATRIMONIO</b>		<b>1,467,199,462</b>
<b>CAPITAL EN CIRCULACION</b>		<b>235,950,000</b>
Capital	235,950,000	
<b>APORTES PATRIMONIALES NO CAPITALIZADOS</b>		<b>0</b>
Primas sobre Acciones	0	
<b>RESERVAS PATRIMONIALES</b>		<b>23,595,000</b>
Reservas Obligatorias	23,595,000	
<b>RESULTADOS ACUMULADOS DE EJERCICIOS ANTERIORES</b>		<b>920,546,045</b>
Utilidades por Aplicar	920,546,045	
<b>RESULTADOS DEL EJERCICIO</b>		<b>287,108,417</b>
Beneficios (Pérdidas) del Ejercicio	287,108,417	
<b>TOTAL PATRIMONIO</b>		<b>1,467,199,462</b>
<b>TOTAL PASIVO Y PATRIMONIO</b>		<b><u>1,779,423,919</u></b>
<b>Cuentas de Orden (Haber)</b>		<b>40,391,444,650</b>
Contracuenta de los Activos de los Fondos Administrados	40,391,444,650	



Lucas Gaitán  
 Gerente General  
 Miembro Consejo de Directores



Ilich Tupayachi  
 Director de Finanzas



José Emilio Ramírez  
 Gerente de Contabilidad

SCOTIA CRECER AFP  
**Estado de Resultados**  
 Período 01 de Marzo 2013 - 31 de Marzo 2013  
 RD\$

<b>INGRESOS</b>		<b>221,869,499</b>
<b>INGRESOS OPERACIONALES</b>		<b>205,918,082</b>
Comisión Mensual Administrativa	25,704,817	
Comisión Anual Complementaria	180,197,858	
Intereses por Retrasos	15,407	
<b>INGRESOS FINANCIEROS</b>		<b>14,673,681</b>
Intereses Ganados	8,508,490	
Dividendos Ganados	0	
Rendimiento Garantía de Rentabilidad	6,159,017	
Otros Ingresos Financieros	6,175	
<b>INGRESOS EXTRAORDINARIOS</b>		<b>1,277,736</b>
Ingresos Extraordinarios	1,277,736	
<b>TOTAL INGRESOS</b>		<b>221,869,499</b>
<b>GASTOS</b>		<b>25,917,015</b>
<b>GASTOS OPERACIONALES</b>		<b>17,883,559</b>
Gastos del Personal de Ventas	4,136,199	
Gastos del Personal Administrativo	8,782,085	
Gastos por Servicios Externos	4,965,275	
<b>GASTOS GENERALES</b>		<b>7,613,806</b>
Gastos de Traslados y Comunicaciones	706,185	
Gastos de Infraestructura	1,590,300	
Gastos Diversos	5,317,321	
<b>GASTOS FINANCIEROS</b>		<b>35,860</b>
Intereses por Financiamiento		
Pérdida Garantía Rentabilidad	0	
Otros Gastos Financieros	35,860	
<b>GASTOS EXTRAORDINARIOS</b>		<b>383,790</b>
Gastos Extraordinarios	383,790	
<b>RESULTADO ANTES DE IMPUESTO SOBRE LA RENTA</b>		<b>195,952,484</b>
<b>IMPUESTO SOBRE LA RENTA</b>		<b>56,826,220</b>
Impuestos sobre Resultados	56,826,220	
<b>RESULTADO DEL EJERCICIO</b>		<b><u>139,126,264</u></b>

Lucas Gaitán  
Gerente General


Miembro Consejo de Directores

Ilich Tupayachi  
Director de Finanzas


José Emilio Ramírez  
Gerente de Contabilidad

SCOTIA CRECER AFP  
 Estado de Cambios en el Patrimonio  
 Período 01 de Enero 2013 - 31 de Marzo 2013  
 RD\$

	CAPITAL EN CIRCULACION	APORTES PATRIMONIALES NO CAPITALIZADOS	RESERVAS PATRIMONIALES	RESULTADOS ACUMULADOS	RESULTADOS DEL EJERCICIO	TOTAL
Saldo al Inicio del Período	235,950,000		23,595,000	187,812,492	732,733,553	1,180,091,045
Capitalización Resultados del Período Anterior						
Dividendos				732,733,553	(732,733,553)	0
Aumento (Disminución) del Capital Social						
Variación en Aportes para Incrementos de Capital						
Incremento de la Reserva Legal						
Incremento en Otras Reservas						
Otros						
Resultados del Ejercicio					287,108,417	287,108,417
<b>Saldo al Final del Período</b>	<b>235,950,000</b>	<b>0</b>	<b>23,595,000</b>	<b>920,546,045</b>	<b>287,108,417</b>	<b>1,467,199,462</b>

  
 Lucas Gaitán  
 Gerente General  
 Miembro Consejo de Directores

  
 Ilich Tupayachi  
 Director de Finanzas


  
 José Emilio Ramírez  
 Gerente de Contabilidad




**SCOTIA CRECER AFP**  
**Determinación Patrimonio Neto**  
**Al 31/03/2013**

<u>CODIGO</u>	<u>RUBRO</u>	<u>OPERADOR</u>	<u>EN RD\$</u>
1.000	Total Patrimonio Contable al 31/03/2013	+/-	1,467,199,462
2.000	Operaciones con empresas vinculadas a la AFP de corto plazo	-	16,393,730
3.000	Operaciones con empresas vinculadas a la AFP de largo plazo	-	0
4.000	Inversiones en empresas vinculadas a la AFP	-	30,246,337
5.000	Patrimonio Neto	=	1,420,559,395
6.000	Capital Mínimo Exigido		376,373,746
7.000	Superávit o ( Déficit ) de Capital Mínimo		1,044,185,649


8.000	Número Total de Afiliados a la AFP		864,566
-------	------------------------------------	--	---------



**Lucas Gaitán**  
 Gerente General  
 Miembro Consejo de Directores




**Ilch Tupayaehi**  
 Director de Finanzas



**José Emilio Ramírez**  
 Gerente de Contabilidad

SCOTIA CRECER AFP  
**Estado de Flujos de Efectivo**  
 Período 01 de Marzo 2013 - 31 de Marzo 2013  
 RD\$

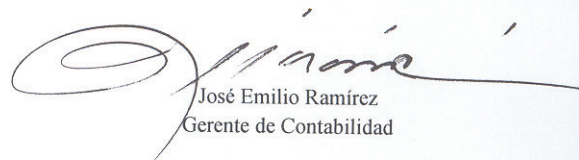
<b>Efectivo por Actividades de Operación:</b>	
Resultado Neto del ejercicio	139,126,264
Abonos (Cargos) a resultados que no generan flujo de efectivo:	
Intereses devengados y no cobrados	1,579,385
Provisiones y Previsiones	1,246,844
Depreciación del activo fijo	332,541
Amortización de gastos diferidos	0
<b>Total Efectivo por Resultado Ejercicio</b>	<b>140,705,649</b>
<b>Cambios en Activos y Pasivos</b>	
(Incremento) Disminución en cuentas por cobrar	(105,073,493)
(Incremento) Disminución en Garantía de Rentabilidad	(12,159,017)
(Incremento) Disminución en Pagos Anticipados	(12,533,746)
(Incremento) Disminución en Gastos Diferidos	0
(Incremento) Disminución en Otros Activos Corrientes	0
Incremento (Disminución) en cuentas comerciales por pagar	426,559
Incremento (Disminución) en Deudas Fiscales y Sociales	56,923,785
Incremento (Disminución) en Otros Pasivos	(179,687)
<b>Total Efectivo por Actividad de Operación</b>	<b>68,110,050</b>
<b>Efectivo por Actividades de Inversión</b>	
Ventas ( Compras ) Activos Fijos	(59,201)
Retiro ( Colocación ) en Inversión Temporal y Permanente	(69,073,262)
<b>Total Efectivo por Actividades de Inversión</b>	<b>(69,132,464)</b>
<b>Flujo de Efectivo Originado en Actividades de Financiamiento</b>	
Aportes de Capital	0
Dividendos Pagados	0
Incremento (disminución) deudas a corto plazo (pago netos)	0
Incremento de deudas a largo plazo	0
Pago Deudas a largo plazo	0
<b>Flujos de efectivo provisto (usado) actividad de financiamiento</b>	<b>0</b>
<b>Aumento (Disminución) Neto en el Efectivo</b>	<b>(1,022,414)</b>
<b>Disponibilidades al inicio del ejercicio</b>	<b>21,622,125</b>
<b>Disponibilidades al cierre del ejercicio</b>	<b>20,599,711</b>



Lucas Gaitán  
 Gerente General  
 Miembro Consejo de Directores



Ulrich Tupayachi  
 Director de Finanzas



José Emilio Ramírez  
 Gerente de Contabilidad