


SCOTIA CRECER AFP
Balance General
Al 28 de Febrero de 2013
RD\$

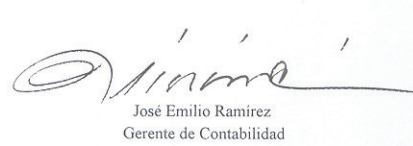
ACTIVO		1,738,254,412
ACTIVO DISPONIBLE		21,622,125
Efectivo	232,458	
Cuentas Corrientes Instituciones Financieras	21,389,667	
CUENTAS POR COBRAR		155,278,256
Cuentas por Cobrar Fondos de Pensiones	148,135,497	
Otras Cuentas por Cobrar	7,142,759	
INVERSIONES		946,355,935
Inversiones - Sector Público	494,862,865	
Inversiones Instituciones Financieras	445,048,570	
Inversiones - Empresas	6,444,500	
Otras Inversiones	0	
GARANTÍA DE RENTABILIDAD		410,170,129
Garantía de Rentabilidad	410,170,129	
ACTIVOS FIJOS		11,223,981
Mobiliario y Equipos	32,235,506	
Construcciones y Mejoras en Proceso	44,698	
Mejoras en Propiedades Arrendadas	16,095,017	
(Depreciación Acumulada de Activos Fijos)	(37,151,240)	
OTROS ACTIVOS		193,603,986
Pagos Anticipados	188,169,557	
Impuesto Sobre la Renta Diferido	4,279,998	
Gastos Diferidos	(8)	
Bienes Diversos	1,154,439	
TOTAL ACTIVO		<u>1,738,254,412</u>
Cuentas de Orden (Debe)		39,409,596,670
Activos de los Fondos Administrados	39,409,596,670	
PASIVO		418,474,270
PASIVO CORRIENTE		418,474,270
Cuentas por Pagar Fondos de Pensiones	972,036	
Cuentas por Pagar Compañías de Seguros	1,395,900	
Cotizaciones al Sistema Dominicano de Seguridad Social por Pagar	1,092,692	
Acreedores Diversos	379,458,511	
Provisiones	35,555,131	
PASIVO A LARGO PLAZO		0
Provisiones	0	
TOTAL PASIVO		418,474,270
PATRIMONIO		1,319,780,142
CAPITAL EN CIRCULACION		235,950,000
Capital	235,950,000	
APORTES PATRIMONIALES NO CAPITALIZADOS		0
Primas sobre Acciones	0	
RESERVAS PATRIMONIALES		23,595,000
Reservas Obligatorias	23,595,000	
RESULTADOS ACUMULADOS DE EJERCICIOS ANTERIORES		912,252,989
Utilidades por Aplicar	912,252,989	
RESULTADOS DEL EJERCICIO		147,982,153
Beneficios (Pérdidas) del Ejercicio	147,982,153	
TOTAL PATRIMONIO		1,319,780,142
TOTAL PASIVO Y PATRIMONIO		<u>1,738,254,412</u>
Cuentas de Orden (Haber)		39,409,596,670
Contracuenta de los Activos de los Fondos Administrados	39,409,596,670	



Lucas Gaitán
Gerente General
Miembro Consejo de Directores




Mich Tupayachi
Director de Finanzas



José Emilio Ramírez
Gerente de Contabilidad


SCOTIA CRECER AFP
Estado de Resultados
 Período 01 de Febrero 2013 - 28 de Febrero 2013
 RD\$

INGRESOS		151,377,832
INGRESOS OPERACIONALES		138,758,583
Comisión Mensual Administrativa	24,529,274	
Comisión Anual Complementaria	114,216,552	
Intereses por Retrasos	12,758	
INGRESOS FINANCIEROS		11,462,236
Intereses Ganados	6,907,868	
Dividendos Ganados	0	
Rendimiento Garantía de Rentabilidad	4,548,872	
Otros Ingresos Financieros	5,495	
INGRESOS EXTRAORDINARIOS		1,157,013
Ingresos Extraordinarios	1,157,013	
TOTAL INGRESOS		151,377,832
GASTOS		24,794,847
GASTOS OPERACIONALES		19,257,248
Gastos del Personal de Ventas	3,761,271	
Gastos del Personal Administrativo	8,814,849	
Gastos por Servicios Externos	6,681,127	
GASTOS GENERALES		5,317,422
Gastos de Traslados y Comunicaciones	1,246,467	
Gastos de Infraestructura	1,615,405	
Gastos Diversos	2,455,550	
GASTOS FINANCIEROS		160,132
Intereses por Financiamiento		
Pérdida Garantía Rentabilidad	0	
Otros Gastos Financieros	160,132	
GASTOS EXTRAORDINARIOS		60,045
Gastos Extraordinarios	60,045	
RESULTADO ANTES DE IMPUESTO SOBRE LA RENTA		126,582,986
IMPUESTO SOBRE LA RENTA		36,709,066
Impuestos sobre Resultados	36,709,066	
RESULTADO DEL EJERCICIO		89,873,920




Lucas Gaitán
Gerente General

Miembro Consejo de Directores




Hichi Tupayachi
Director de Finanzas




José Emilio Ramírez
Gerente de Contabilidad

SCOTIA CRECER AFP
 Estado de Cambios en el Patrimonio
 Período 01 de Enero 2013 - 28 de Febrero 2013
 RD\$


	CAPITAL EN CIRCULACION	APORTES PATRIMONIALES NO CAPITALIZADOS	RESERVAS PATRIMONIALES ACUMULADAS DEL EJERCICIO	RESULTADOS DEL EJERCICIO	TOTAL
Saldo al Inicio del Período	235,950,000	0	23,595,000	912,252,989	0
Capitalización Resultados del Período Anterior				0	0
Dividendos					0
Aumento (Disminución) del Capital Social					0
Variación en Aportes para Incrementos de Capital					0
Incremento de la Reserva Legal					0
Incremento en Otras Reservas					0
Otros					0
Resultados del Ejercicio				147,982,153	147,982,153
Saldo al Final del Período	235,950,000	0	23,595,000	912,252,989	1,319,780,142



Lucas Gaitán
 Gerente General
 Miembro Consejo de Directores




Illich Tupayachi
 Director de Finanzas




José Emilio Ramírez
 Gerente de Contabilidad

SCOTIA CRECER AFP
Determinación Patrimonio Neto
Al 28/02/2013


<u>CODIGO</u>	<u>RUBRO</u>	<u>OPERADOR</u>	<u>EN RD\$</u>
1.000	Total Patrimonio Contable al 28/02/2013	+/-	1,319,780,142
2.000	Operaciones con empresas vinculadas a la AFP de corto plazo	-	11,569,661
3.000	Operaciones con empresas vinculadas a la AFP de largo plazo	-	0
4.000	Inversiones en empresas vinculadas a la AFP	-	115,139,167
5.000	Patrimonio Neto	=	1,193,071,314
6.000	Capital Mínimo Exigido		376,373,746
7.000	Superávit o (Déficit) de Capital Mínimo		816,697,569
8.000	Número Total de Afiliados a la AFP		860,288



Lucas Gaitán
 Gerente General
 Miembro Consejo de Directores



Illich Tupayachi
 Director de Finanzas



José Emilio Ramírez
 Gerente de Contabilidad

SCOTIA CRECER AFP
Estado de Flujos de Efectivo
 Período 01 de Febrero 2013 - 28 de Febrero 2013
 RD\$

Efectivo por Actividades de Operación:

Resultado Neto del ejercicio	89,873,920	
Abonos (Cargos) a resultados que no generan flujo de efectivo:		
Intereses devengados y no cobrados	8,177,848	
Provisiones y Previsiones	7,845,306	
Depreciación del activo fijo	332,541	
Amortización de gastos diferidos	0	
Total Efectivo por Resultado Ejercicio		98,051,768

Cambios en Activos y Pasivos

(Incremento) Disminución en cuentas por cobrar	(82,294,016)	
(Incremento) Disminución en Garantía de Rentabilidad	(4,548,872)	
(Incremento) Disminución en Pagos Anticipados	(12,994,340)	
(Incremento) Disminución en Gastos Diferidos	0	
(Incremento) Disminución en Otros Activos Corrientes	0	
Incremento (Disminución) en cuentas comerciales por pagar	(482,660)	
Incremento (Disminución) en Deudas Fiscales y Sociales	36,806,234	
Incremento (Disminución) en Otros Pasivos	271,065	
Total Efectivo por Actividad de Operación		34,809,179

Efectivo por Actividades de Inversión

Ventas (Compras) Activos Fijos	0	
Retiro (Colocación) en Inversión Temporal y Permanente	(40,722,560)	
Total Efectivo por Actividades de Inversión		(40,722,560)

Flujo de Efectivo Originado en Actividades de Financiamiento

Aportes de Capital	0	
Dividendos Pagados	0	
Incremento (disminución) deudas a corto plazo (pago netos)	0	
Incremento de deudas a largo plazo	0	
Pago Deudas a largo plazo	0	
Flujos de efectivo provisto (usado) actividad de financiamiento		0

Aumento (Disminución) Neto en el Efectivo (5,913,381)


Disponibilidades al inicio del ejercicio 27,535,506

Disponibilidades al cierre del ejercicio 21,622,125




Lucas Gallán
Gerente General

Miembro Consejo de Directores



Illich Tupayachi
Director de Finanzas



José Emilio Ramírez
Gerente de Contabilidad