




SCOTIA CRECER AFP  
Balance General  
Al 31 de Enero de 2013  
RD\$

<b>ACTIVO</b>		<b>1,603,940,547</b>
<b>ACTIVO DISPONIBLE</b>		<b>27,535,506</b>
Efectivo	232,311	
Cuentas Corrientes Instituciones Financieras	27,303,195	
<b>CUENTAS POR COBRAR</b>		<b>72,984,240</b>
Cuentas por Cobrar Fondos de Pensiones	67,224,083	
Otras Cuentas por Cobrar	5,760,157	
<b>INVERSIONES</b>		<b>905,633,375</b>
Inversiones - Sector Público	540,102,844	
Inversiones Instituciones Financieras	359,086,031	
Inversiones - Empresas	6,444,500	
Otras Inversiones	0	
<b>GARANTÍA DE RENTABILIDAD</b>		<b>405,621,257</b>
Garantía de Rentabilidad	405,621,257	
<b>ACTIVOS FIJOS</b>		<b>11,556,522</b>
Mobiliario y Equipos	32,235,506	
Construcciones y Mejoras en Proceso	44,698	
Mejoras en Propiedades Arrendadas	16,095,017	
(Depreciación Acumulada de Activos Fijos)	(36,818,699)	
<b>OTROS ACTIVOS</b>		<b>180,609,646</b>
Pagos Anticipados	175,307,164	
Impuesto Sobre la Renta Diferido	4,279,998	
Gastos Diferidos	(8)	
Bienes Diversos	1,022,492	
<b>TOTAL ACTIVO</b>		<b><u>1,603,940,547</u></b>
<b>Cuentas de Orden (Debe)</b>		<b>38,619,694,170</b>
Activos de los Fondos Administrados	38,619,694,170	
<b>PASIVO</b>		<b>374,034,325</b>
<b>PASIVO CORRIENTE</b>		<b>374,034,325</b>
Cuentas por Pagar Fondos de Pensiones	2,673,632	
Cuentas por Pagar Compañías de Seguros	0	
Cotizaciones al Sistema Dominicano de Seguridad Social por Pagar	1,103,117	
Acreedores Diversos	342,547,751	
Provisiones	27,709,825	
<b>PASIVO A LARGO PLAZO</b>		<b>0</b>
Provisiones	0	
<b>TOTAL PASIVO</b>		<b>374,034,325</b>
<b>PATRIMONIO</b>		<b>1,229,906,222</b>
<b>CAPITAL EN CIRCULACION</b>		<b>235,950,000</b>
Capital	235,950,000	
<b>APORTES PATRIMONIALES NO CAPITALIZADOS</b>		<b>0</b>
Primas sobre Acciones	0	
<b>RESERVAS PATRIMONIALES</b>		<b>23,595,000</b>
Reservas Obligatorias	23,595,000	
<b>RESULTADOS ACUMULADOS DE EJERCICIOS ANTERIORES</b>		<b>912,252,989</b>
Utilidades por Aplicar	912,252,989	
<b>RESULTADOS DEL EJERCICIO</b>		<b>58,108,233</b>
Beneficios (Pérdidas) del Ejercicio	58,108,233	
<b>TOTAL PATRIMONIO</b>		<b>1,229,906,222</b>
<b>TOTAL PASIVO Y PATRIMONIO</b>		<b><u>1,603,940,547</u></b>
<b>Cuentas de Orden (Haber)</b>		<b>38,619,694,170</b>
Contracuenta de los Activos de los Fondos Administrados	38,619,694,170	

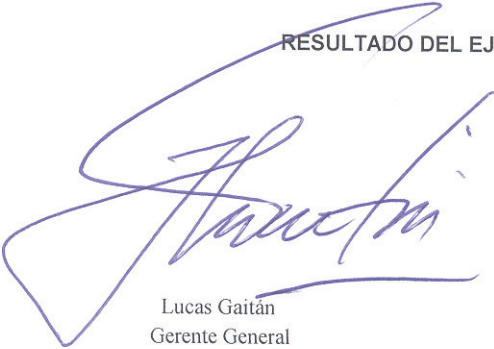
  
 Lucas Gaitán  
 Gerente General  
 Miembro Consejo de Directores

  
 Illich Tupayachi  
 Director de Finanzas


  
 José Emilio Ramírez  
 Gerente de Contabilidad

SCOTIA CRECER AFP  
**Estado de Resultados**  
 Período 01 de Enero 2013 - 31 de Enero 2013  
 RD\$

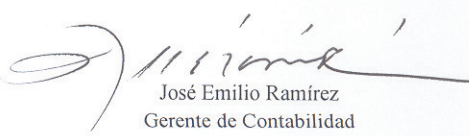
<b>INGRESOS</b>		<b>102,945,632</b>
<b>INGRESOS OPERACIONALES</b>		<b>91,705,760</b>
Comisión Mensual Administrativa	25,069,684	
Comisión Anual Complementaria	66,618,435	
Intereses por Retrasos	17,640	
<b>INGRESOS FINANCIEROS</b>		<b>10,270,431</b>
Intereses Ganados	6,956,607	
Dividendos Ganados	0	
Rendimiento Garantía de Rentabilidad	3,294,198	
Otros Ingresos Financieros	19,626	
<b>INGRESOS EXTRAORDINARIOS</b>		<b>969,442</b>
Ingresos Extraordinarios	969,442	
<b>TOTAL INGRESOS</b>		<b>102,945,632</b>
<b>GASTOS</b>		<b>21,103,050</b>
<b>GASTOS OPERACIONALES</b>		<b>16,214,187</b>
Gastos del Personal de Ventas	3,749,638	
Gastos del Personal Administrativo	7,869,322	
Gastos por Servicios Externos	4,595,226	
<b>GASTOS GENERALES</b>		<b>4,577,309</b>
Gastos de Traslados y Comunicaciones	703,584	
Gastos de Infraestructura	1,597,534	
Gastos Diversos	2,276,192	
<b>GASTOS FINANCIEROS</b>		<b>36,205</b>
Intereses por Financiamiento	0	
Otros Gastos Financieros	36,205	
<b>GASTOS EXTRAORDINARIOS</b>		<b>275,349</b>
Gastos Extraordinarios	275,349	
<b>RESULTADO ANTES DE IMPUESTO SOBRE LA RENTA</b>		<b>81,842,581</b>
<b>IMPUESTO SOBRE LA RENTA</b>		<b>23,734,349</b>
Impuestos sobre Resultados	23,734,349	
<b>RESULTADO DEL EJERCICIO</b>		<b>58,108,233</b>



Lucas Gaitán  
Gerente General  
Miembro Consejo de Directores




Ilich Tupayachi  
Director de Finanzas





José Emilio Ramírez  
Gerente de Contabilidad

SCOTIA CRECER AFP  
 Estado de Cambios en el Patrimonio  
 Período 01 de Enero 2013 - 31 de Enero 2013  
 RD\$

	APORTES PATRIMONIALES		RESERVAS PATRIMONIALES		RESULTADOS PATRIMONIALES		TOTAL
	CAPITAL EN CIRCULACION	NO CAPITALIZADOS	NO PATRIMONIALES	ACUMULADOS	DEL EJERCICIO	DEL EJERCICIO	TOTAL
Saldo al Inicio del Período	235,950,000	0	23,595,000	187,812,493	724,440,496	1,171,797,989	
Capitalización Resultados del Período Anterior				724,440,496	(724,440,496)	0	
Dividendos						0	
Aumento (Disminución) del Capital Social						0	
Variación en Aportes para Incrementos de Capital						0	
Incremento de la Reserva Legal						0	
Incremento en Otras Reservas						0	
Otros						0	
Resultados del Ejercicio			58,108,233			58,108,233	
<b>Saldo al Final del Período</b>	<b>235,950,000</b>	<b>0</b>	<b>23,595,000</b>	<b>912,252,989</b>	<b>58,108,233</b>	<b>1,229,906,222</b>	

  
 Lucas Gaitán  
 Gerente General  
 Miembro Consejo de Directores

  
 Illich Tupayachi  
 Director de Finanzas

  
 José Emilio Ramírez  
 Gerente de Contabilidad



SCOTIA CRECER AFP  
**Determinación Patrimonio Neto**  
 Al 31/01/2013


CODIGO	RUBRO	OPERADOR	EN RD\$
1.000	Total Patrimonio Contable al 31/01/2013	+/-	1,229,906,222
2.000	Operaciones con empresas vinculadas a la AFP de corto plazo	-	3,695,187
3.000	Operaciones con empresas vinculadas a la AFP de largo plazo	-	0
4.000	Inversiones en empresas vinculadas a la AFP	-	0
5.000	Patrimonio Neto	=	1,226,211,035
6.000	Capital Mínimo Exigido		374,294,333
7.000	Superávit o ( Déficit ) de Capital Mínimo		851,916,702
8.000	Número Total de Afiliados a la AFP		856,616



Lucas Gaitán  
 Gerente General  
 Miembro Consejo de Directores



Illich Tupayachi  
 Director de Finanzas



José Emilio Ramírez  
 Gerente de Contabilidad

SCOTIA CRECER AFP  
**Estado de Flujos de Efectivo**  
 Período 01 de Enero 2013 - 31 de Enero 2013  
 RD\$

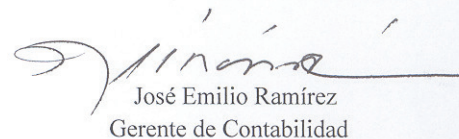
<b>Efectivo por Actividades de Operación:</b>	
Resultado Neto del ejercicio	58,108,233
Abonos (Cargos) a resultados que no generan flujo de efecti	<b>(142,332,648)</b>
Intereses devengados y no cobrados	
Provisiones y Previsiones	2,163,429
Depreciación del activo fijo	334,164
Amortización de gastos diferidos	(144,830,240)
<b>Total Efectivo por Resultado Ejercicio</b>	<b>(84,224,415)</b>
<b>Cambios en Activos y Pasivos</b>	
(Incremento) Disminución en cuentas por cobrar	128,860,481
(Incremento) Disminución en Garantía de Rentabilidad	(5,294,198)
(Incremento) Disminución en Pagos Anticipados	(13,180,542)
(Incremento) Disminución en Gastos Diferidos	144,830,240
(Incremento) Disminución en Otros Activos Corrientes	
Incremento (Disminución) en cuentas comerciales por pagar	330,353
Incremento (Disminución) en Deudas Fiscales y Sociales	20,816,508
Incremento (Disminución) en Otros Pasivos	(772,882)
<b>Total Efectivo por Actividad de Operación</b>	<b>191,365,547</b>
<b>Efectivo por Actividades de Inversión</b>	
Ventas ( Compras ) Activos Fijos	(154,352)
Retiro ( Colocación ) en Inversión Temporaria y Permanent	(181,319,224)
<b>Total Efectivo por Actividades de Inversión</b>	<b>(181,473,575)</b>
<b>Flujo de Efectivo Originado en Actividades de Financiamiento</b>	
Aportes de Capital	0
Dividendos Pagados	0
Incremento (disminución) deudas a corto plazo (pago netos)	0
Incremento de deudas a largo plazo	
Pago Deudas a largo plazo	0
<b>Flujos de efectivo provisto (usado) actividad de financiamiento</b>	<b>0</b>
<b>Aumento (Disminución) Neto en el Efectivo</b>	<b>9,891,971</b>
<b>Disponibilidades al inicio del ejercicio</b>	<b>17,643,535</b>
<b>Disponibilidades al cierre del ejercicio</b>	<u><u><b>27,535,506</b></u></u>



Lucas Gaitán  
Gerente General  
Miembro Consejo de Directores



Ilich Tupayachi  
Director de Finanzas



José Emilio Ramírez  
Gerente de Contabilidad