

SCOTIA CRECER AFP
Balance General
Al 31 de Diciembre de 2012
RD\$


ACTIVO		1,523,294,905
ACTIVO DISPONIBLE		17,643,535
Efectivo	231,843	
Cuentas Corrientes Instituciones Financieras	17,411,692	
CUENTAS POR COBRAR		201,844,721
Cuentas por Cobrar Fondos de Pensiones	186,675,018	
Otras Cuentas por Cobrar	15,169,703	
INVERSIONES		724,314,151
Inversiones - Sector Público	540,062,820	
Inversiones Instituciones Financieras	177,806,831	
Inversiones - Empresas	6,444,500	
Otras Inversiones	0	
GARANTÍA DE RENTABILIDAD		400,327,060
Garantía de Rentabilidad	400,327,060	
ACTIVOS FIJOS		11,736,334
Mobiliario y Equipos	32,125,852	
Construcciones y Mejoras en Proceso	0	
Mejoras en Propiedades Arrendadas	16,095,017	
(Depreciación Acumulada de Activos Fijos)	(36,484,536)	
OTROS ACTIVOS		167,429,104
Pagos Anticipados	162,223,736	
Impuesto Sobre la Renta Diferido	4,279,998	
Gastos Diferidos	(8)	
Bienes Diversos	925,378	
TOTAL ACTIVO		<u>1,523,294,905</u>
Cuentas de Orden (Debe)		37,920,766,511
Activos de los Fondos Administrados	37,920,766,511	
PASIVO		351,496,916
PASIVO CORRIENTE		351,496,916
Cuentas por Pagar Fondos de Pensiones	614,406	
Cuentas por Pagar Compañías de Seguros	1,142,259	
Cotizaciones al Sistema Dominicano de Seguridad Social por Pagar	1,102,198	
Acreedores Diversos	323,091,657	
Provisiones	25,546,396	
PASIVO A LARGO PLAZO		0
Provisiones	0	
TOTAL PASIVO		351,496,916
PATRIMONIO		1,171,797,989
CAPITAL EN CIRCULACION		235,950,000
Capital	235,950,000	
APORTES PATRIMONIALES NO CAPITALIZADOS		0
Primas sobre Acciones	0	
RESERVAS PATRIMONIALES		23,595,000
Reservas Obligatorias	23,595,000	
RESULTADOS ACUMULADOS DE EJERCICIOS ANTERIORES		187,812,493
Utilidades por Aplicar	187,812,493	
RESULTADOS DEL EJERCICIO		724,440,496
Beneficios (Pérdidas) del Ejercicio	724,440,496	
TOTAL PATRIMONIO		1,171,797,989
TOTAL PASIVO Y PATRIMONIO		<u>1,523,294,905</u>
Cuentas de Orden (Haber)		37,920,766,511
Contracuenta de los Activos de los Fondos Administrados	37,920,766,511	



Lucas Gaitán
Gerente General
Miembro Consejo de Directores



Illich Tupayachi
Director de Finanzas



José Emilio Ramírez
Gerente de Contabilidad

SCOTIA CRECER AFP
Estado de Resultados
 Período 01 de Diciembre 2012 - 31 de Diciembre 2012
 RD\$

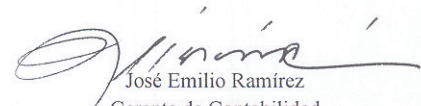
INGRESOS		112,068,257
INGRESOS OPERACIONALES		98,462,279
Comisión Mensual Administrativa	25,918,882	
Comisión Anual Complementaria	72,526,338	
Intereses por Retrasos	17,059	
INGRESOS FINANCIEROS		9,397,364
Intereses Ganados	6,121,809	
Dividendos Ganados	0	
Rendimiento Garantía de Rentabilidad	3,263,250	
Otros Ingresos Financieros	12,305	
INGRESOS EXTRAORDINARIOS		4,208,613
Ingresos Extraordinarios	4,208,613	
TOTAL INGRESOS		112,068,257
GASTOS		15,929,234
GASTOS OPERACIONALES		14,716,966
Gastos del Personal de Ventas	2,560,583	
Gastos del Personal Administrativo	6,661,626	
Gastos por Servicios Externos	5,494,757	
GASTOS GENERALES		1,030,081
Gastos de Traslados y Comunicaciones	(41,213)	
Gastos de Infraestructura	1,250,407	
Gastos Diversos	(179,113)	
GASTOS FINANCIEROS		44,622
Intereses por Financiamiento		
Pérdida Garantía Rentabilidad	0	
Otros Gastos Financieros	44,622	
GASTOS EXTRAORDINARIOS		137,564
Gastos Extraordinarios	137,564	
RESULTADO ANTES DE IMPUESTO SOBRE LA RENTA		96,139,023
IMPUESTO SOBRE LA RENTA		27,880,317
Impuestos sobre Resultados	27,880,317	
RESULTADO DEL EJERCICIO		68,258,706



Lucas Gaitán
 Gerente General
 Miembro Consejo de Directores




Ilich Tupayachi
 Director de Finanzas




José Emilio Ramírez
 Gerente de Contabilidad

SCOTIA CRECER AFP
 Estado de Cambios en el Patrimonio
 Período 01 de Enero 2012 - 31 de Diciembre 2012
 RD\$


	APORTES PATRIMONIALES					
	CAPITAL EN CIRCULACION	NO CAPITALIZADOS	RESERVAS PATRIMONIALES ACUMULADAS DEL EJERCICIO	RESULTADOS RESULTADOS TOTAL		
Saldo al Inicio del Período	235,950,000	0	23,595,000	171,284,736	516,527,756	947,357,492
Capitalización Resultados del Período Anterior				516,527,756	(516,527,756)	0
Dividendos				(500,000,000)		(500,000,000)
Aumento (Disminución) del Capital Social						0
Variación en Aportes para Incrementos de Capital						0
Incremento de la Reserva Legal						0
Incremento en Otras Reservas						0
Otros						0
Resultados del Ejercicio				724,440,496		724,440,496
Saldo al Final del Período	235,950,000	0	23,595,000	187,812,492	724,440,496	1,171,797,989



Lucas Gaitán
 Gerente General
 Miembro Consejo de Directores



Illich Tupayachi
 Director de Finanzas




José Emilio Ramírez
 Gerente de Contabilidad

SCOTIA CRECER AFP
Determinación Patrimonio Neto
Al 31/12/2012

CODIGO	RUBRO	OPERADOR	EN RD\$
1.000	Total Patrimonio Contable al 31/12/2012	+/-	1,171,797,989
2.000	Operaciones con empresas vinculadas a la AFP de corto plazo	-	21,690,817
3.000	Operaciones con empresas vinculadas a la AFP de largo plazo	-	0
4.000	Inversiones en empresas vinculadas a la AFP	-	0
5.000	Patrimonio Neto	=	1,150,107,172
6.000	Capital Mínimo Exigido		358,208,950
7.000	Superávit o (Déficit) de Capital Mínimo		791,898,222
8.000	Número Total de Afiliados a la AFP		853,314


Lucas Gaitán
 Gerente General
 Miembro Consejo de Directores


Illich Tupayachi
 Director de Finanzas


José Emilio Ramírez
 Gerente de Contabilidad

SCOTIA CRECER AFP
Estado de Flujos de Efectivo
 Período 01 de Diciembre 2012 - 31 de Diciembre 2012
 RD\$

Efectivo por Actividades de Operación:

Resultado Neto del ejercicio	68,258,706
Abonos (Cargos) a resultados que no generan flujo de efectivo:	
Intereses devengados y no cobrados	(17,419,229)
Provisiones y Previsiones	(17,762,044)
Depreciación del activo fijo	342,815
Amortización de gastos diferidos	(0)

Total Efectivo por Resultado Ejercicio

50,839,477

Cambios en Activos y Pasivos

(Incremento) Disminución en cuentas por cobrar	36,261,842
(Incremento) Disminución en Garantía de Rentabilidad	(3,263,250)
(Incremento) Disminución en Pagos Anticipados	(12,959,376)
(Incremento) Disminución en Gastos Diferidos	0
(Incremento) Disminución en Otros Activos Corrientes	0
Incremento (Disminución) en cuentas comerciales por pagar	6,421,393
Incremento (Disminución) en Deudas Fiscales y Sociales	(21,414,856)
Incremento (Disminución) en Otros Pasivos	52,781

Total Efectivo por Actividad de Operación

55,938,011

Efectivo por Actividades de Inversión

Ventas (Compras) Activos Fijos	(361,395)
Retiro (Colocación) en Inversión Temporal y Permanente	(46,063,396)

Total Efectivo por Actividades de Inversión

(46,424,791)

Flujo de Efectivo Originado en Actividades de Financiamiento

Aportes de Capital	0
Dividendos Pagados	0
Incremento (disminución) deudas a corto plazo (pago netos)	0
Incremento de deudas a largo plazo	0
Pago Deudas a largo plazo	0

Flujos de efectivo provisto (usado) actividad de financiamiento

0

Aumento (Disminución) Neto en el Efectivo

9,513,220

Disponibilidades al inicio del ejercicio

8,130,315

Disponibilidades al cierre del ejercicio

17,643,535

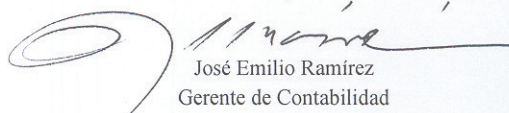


Lucas Gaitán
Gerente General

Miembro Consejo de Directores



Illich Tupayachi
Director de Finanzas



José Emilio Ramírez
Gerente de Contabilidad