




SCOTIA CRECER AFP
Balance General
Al 31 de Mayo de 2012
RD\$

ACTIVO		1,272,846,489
ACTIVO DISPONIBLE		7,201,796
Efectivo		
Cuentas Corrientes Instituciones Financieras	230,508 6,971,288	
CUENTAS POR COBRAR		99,176,519
Cuentas por Cobrar Fondos de Pensiones	89,294,887	
Otras Cuentas por Cobrar	9,881,532	
INVERSIONES		752,118,205
Inversiones - Sector Público	567,085,777	
Inversiones Instituciones Financieras	178,587,928	
Inversiones - Empresas	6,444,500	
Otras Inversiones	0	
GARANTÍA DE RENTABILIDAD		325,145,706
Garantía de Rentabilidad	325,145,706	
ACTIVOS FIJOS		9,160,646
Mobiliario y Equipos		
Construcciones y Mejoras en Proceso	31,269,728	
Mejoras en Propiedades Arrendadas	624,396	
(Depreciación Acumulada de Activos Fijos)	11,567,834 (34,301,312)	
OTROS ACTIVOS		80,043,616
Pagos Anticipados		
Impuesto Sobre la Renta Diferido	72,913,298	
Gastos Diferidos	4,279,998	
Bienes Diversos	1,898,531	
	951,739	
TOTAL ACTIVO		<u>1,272,846,489</u>
Cuentas de Orden (Debe)		
Activos de los Fondos Administrados	32,389,820,086	32,389,820,086
PASIVO		125,962,728
PASIVO CORRIENTE		125,962,728
Cuentas por Pagar Fondos de Pensiones		
Cuentas por Pagar Compañías de Seguros	274,579	
Cotizaciones al Sistema Dominicano de Seguridad Social por Pagar	0	
Acreedores Diversos	964,058	
Provisiones	99,312,622 25,411,469	
PASIVO A LARGO PLAZO		0
Provisiones		0
TOTAL PASIVO		125,962,728
PATRIMONIO		1,146,883,760
CAPITAL EN CIRCULACION		235,950,000
Capital	235,950,000	
APORTES PATRIMONIALES NO CAPITALIZADOS		0
Primas sobre Acciones	0	
RESERVAS PATRIMONIALES		23,595,000
Reservas Obligatorias	23,595,000	
RESULTADOS ACUMULADOS DE EJERCICIOS ANTERIORES		687,812,493
Utilidades por Aplicar	687,812,493	
RESULTADOS DEL EJERCICIO		199,526,267
Beneficios (Pérdidas) del Ejercicio	199,526,267	
TOTAL PATRIMONIO		1,146,883,760
TOTAL PASIVO Y PATRIMONIO		<u>1,272,846,489</u>
Cuentas de Orden (Haber)		
Contracuenta de los Activos de los Fondos Administrados	32,389,820,086	32,389,820,086



Lucas García
Gerente General
Miembro Consejo de Directores



Hech Tapayachi
Director de Finanzas



Jose Emilio Ramirez
Gerente de Contabilidad

SCOTIA CRECER AFP
 Estado de Resultados
 Periodo 01 de Mayo 2012 - 31 de Mayo 2012
 RD\$

INGRESOS		84,226,400
INGRESOS OPERACIONALES		72,777,509
Comisión Mensual Administrativa	24,870,667	
Comisión Anual Complementaria	48,088,072	
Intereses por Retrasos	18,770	
INGRESOS FINANCIEROS		11,023,439
Intereses Ganados	7,419,364	
Dividendos Ganados	0	
Rendimiento Garantía de Rentabilidad	3,604,075	
Otros Ingresos Financieros	0	
INGRESOS EXTRAORDINARIOS		425,452
Ingresos Extraordinarios	425,452	
TOTAL INGRESOS		84,226,400
GASTOS		21,481,836
GASTOS OPERACIONALES		16,022,682
Gastos del Personal de Ventas	3,172,708	
Gastos del Personal Administrativo	7,208,689	
Gastos por Servicios Externos	5,641,285	
GASTOS GENERALES		5,377,959
Gastos de Traslados y Comunicaciones	751,757	
Gastos de Infraestructura	1,247,171	
Gastos Diversos	3,379,030	
GASTOS FINANCIEROS		36,219
Intereses por Financiamiento		
Pérdida Garantía Rentabilidad	0	
Otros Gastos Financieros	36,219	
GASTOS EXTRAORDINARIOS		44,976
Gastos Extraordinarios	44,976	
RESULTADO ANTES DE IMPUESTO SOBRE LA RENTA		62,744,565
IMPUESTO SOBRE LA RENTA		18,195,924
Impuestos sobre Resultados	18,195,924	
RESULTADO DEL EJERCICIO		44,548,641



 Lucas Gallán
 Gerente General
 Miembro Consejo de Directores



 Illich Tupayachi
 Director de Finanzas



 José Emilio Ramírez
 Gerente de Contabilidad

SCOTIA CRECER AFP
 Estado de Cambios en el Patrimonio
 Periodo 01 de Enero 2012 - 31 de Mayo 2012
 RD\$

	APORTES PATRIMONIALES		RESULTADOS ACUMULADOS DEL EJERCICIO		TOTAL
	CAPITAL EN CIRCULACION	RESERVAS PATRIMONIALES	RESERVAS PATRIMONIALES	RESULTADOS	RESULTADOS
		NO CAPITALIZADOS	ACUMULADOS	DEL EJERCICIO	
Saldo al Inicio del Periodo	235,950,000	0	23,595,000	171,284,736	516,527,756
Capitalización Resultados del Periodo Anterior				516,527,756	(516,527,756)
Dividendos					0
Aumento (Disminución) del Capital Social					0
Variación en Aportes para Incrementos de Capital					0
Incremento de la Reserva Legal					0
Incremento en Otras Reservas					0
Otros					0
Resultados del Ejercicio				199,526,267	199,526,267
Saldo al Final del Periodo	235,950,000	0	23,595,000	687,812,492	1,146,883,760


 Lucas Catrián
 Gerente General
 Miembro Consejo de Directores



 Illich Tupayaachi
 Director de Finanzas


 José Emilio Ramírez
 Gerente de Contabilidad

SCOTIA CRECER AFP
 Determinación Patrimonio Neto
 Al 31/05/2012


CODIGO	RUBRO	OPERADOR	EN RD\$
1.000	Total Patrimonio Contable al 31/05/2012	+/-	1,146,883,760
2.000	Operaciones con empresas vinculadas a la AFP de corto plazo	-	9,783,102
3.000	Operaciones con empresas vinculadas a la AFP de largo plazo	-	0
4.000	Inversiones en empresas vinculadas a la AFP	-	0
5.000	Patrimonio Neto	=	1,137,100,658
6.000	Capital Mínimo Exigido		346,201,946
7.000	Superávit o (Déficit) de Capital Mínimo		790,898,712

8.000	Número Total de Afiliados a la AFP		822,504
-------	------------------------------------	--	---------



Lucas Gaitán
 Gerente General

Miembro Consejo de Directores



Ilich Tupayachi
 Director de Finanzas



José Emilio Ramírez
 Gerente de Contabilidad

SCOTIA CRECER AFP
 Estado de Flujos de Efectivo
 Período 01 de Mayo 2012 - 31 de Mayo 2012
 RD\$

Efectivo por Actividades de Operación:

Resultado Neto del ejercicio 44,548,641

Abonos (Cargos) a resultados que no generan flujo de efectivo: 3,141,847

Intereses devengados y no cobrados 2,833,552

Provisiones y Previsiones 263,690

Depreciación del activo fijo 44,605

Amortización de gastos diferidos 44,605

Total Efectivo por Resultado Ejercicio **47,690,488**

Cambios en Activos y Pasivos

(Incremento) Disminución en cuentas por cobrar (7,024,038)

(Incremento) Disminución en Garantía de Rentabilidad (9,104,075)

(Incremento) Disminución en Pagos Anticipados (12,729,425)

(Incremento) Disminución en Gastos Diferidos 0

(Incremento) Disminución en Otros Activos Corrientes 0

Incremento (Disminución) en cuentas comerciales por pagar (1,181,035)

Incremento (Disminución) en Deudas Fiscales y Sociales 19,679,252

Incremento (Disminución) en Otros Pasivos (151,683)

Total Efectivo por Actividad de Operación **37,179,484**

Efectivo por Actividades de Inversión

Ventas (Compras) Activos Fijos (624,398)

Retiro (Colocación) en Inversión Temporaria y Permanente (86,061,843)

Total Efectivo por Actividades de Inversión **(86,686,241)**

Flujo de Efectivo Originado en Actividades de Financiamiento

Aportes de Capital 0

Dividendos Pagados 0

Incremento (disminución) deudas a corto plazo (pago netos) 0

Incremento de deudas a largo plazo 0


Pago Deudas a largo plazo 0

Flujos de efectivo provisto (usado) actividad de financiamiento **0**


Aumento (Disminución) Neto en el Efectivo **(49,506,757)**

Disponibilidades al inicio del ejercicio **56,708,552**


Disponibilidades al cierre del ejercicio **7,201,795**



Lucas Gaitán
Gerente General
Miembro Consejo de Directores



Ilich Tupayachi
Director de Finanzas



José Emilio Ramírez
Gerente de Contabilidad