



SCOTIA CRECER AFP
Balance General
 Al 31 de Agosto de 2010
 RD\$

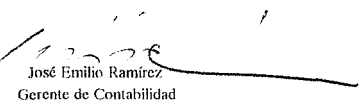
ACTIVO		1,006,110,204
ACTIVO DISPONIBLE		10,417,180
Efectivo	158,291	
Cuentas Corrientes Instituciones Financieras	10,258,889	
CUENTAS POR COBRAR		77,707,961
Cuentas por Cobrar Fondos de Pensiones	72,617,433	
Otras Cuentas por Cobrar	5,090,529	
INVERSIONES		656,535,309
Inversiones - Sector Público	610,394,161	
Inversiones Instituciones Financieras	36,741,600	
Inversiones - Empresas	6,444,501	
Otras Inversiones	2,955,047	
GARANTÍA DE RENTABILIDAD		207,559,041
Garantía de Rentabilidad	207,559,041	
ACTIVOS FIJOS		10,774,463
Mobiliario y Equipos	50,255,496	
Construcciones y Mejoras en Proceso	0	
Mejoras en Propiedades Arrendadas	11,596,322	
(Depreciación Acumulada de Activos Fijos)	(51,077,355)	
OTROS ACTIVOS		43,116,250
Pagos Anticipados	33,273,697	
Impuesto Sobre la Renta Diferido	8,605,344	
Gastos Diferidos	271,060	
Bienes Diversos	966,148	
TOTAL ACTIVO		<u>1,006,110,204</u>
Cuentas de Orden (Debe)		19,865,218,432
Activos de los Fondos Administrados	19,865,218,432	
PASIVO		124,599,612
PASIVO CORRIENTE		124,599,612
Cuentas por Pagar Fondos de Pensiones	368,705	
Cuentas por Pagar Compañías de Seguros	(0)	
Cotizaciones al Sistema Dominicano de Seguridad Social por Pagar	866,970	
Acreedores Diversos	97,858,889	
Provisiones	25,505,049	
PASIVO A LARGO PLAZO		0
Provisiones	0	
TOTAL PASIVO		124,599,612
PATRIMONIO		881,510,591
CAPITAL EN CIRCULACION		235,950,000
Capital	235,950,000	
APORTES PATRIMONIALES NO CAPITALIZADOS		0
Primas sobre Acciones	0	
RESERVAS PATRIMONIALES		21,446,509
Reservas Obligatorias	21,446,509	
RESULTADOS ACUMULADOS DE EJERCICIOS ANTERIORES		365,588,105
Utilidades por Aplicar	365,588,105	
RESULTADOS DEL EJERCICIO		258,525,978
Beneficios (Pérdidas) del Ejercicio	258,525,978	
TOTAL PATRIMONIO		881,510,591
TOTAL PASIVO Y PATRIMONIO		<u>1,006,110,204</u>
Cuentas de Orden (Haber)		19,865,218,432
Contracuenta de los Activos de los Fondos Administrados	19,865,218,432	



Lucas Gaitán
 Gerente General
 Miembro Consejo de Directores



Michi Tupayachi
 Director de Finanzas



José Emilio Ramírez
 Gerente de Contabilidad


SCOTIA CRECER AFP

Estado de Resultados


Período 01 de Agosto 2010 - 31 de Agosto 2010

RD\$

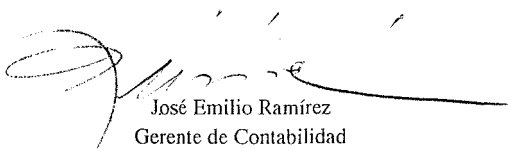
INGRESOS		62,228,603
INGRESOS OPERACIONALES		54,837,174
Comisión Mensual Administrativa	19,471,982	
Comisión Anual Complementaria	35,355,196	
Intereses por Retrasos	9,996	
INGRESOS FINANCIEROS		6,952,288
Intereses Ganados	5,272,205	
Dividendos Ganados	0	
Rendimiento Garantía de Rentabilidad	1,680,084	
Otros Ingresos Financieros	0	
INGRESOS EXTRAORDINARIOS		439,140
Ingresos Extraordinarios	439,140	
TOTAL INGRESOS		62,228,603
GASTOS		18,678,012
GASTOS OPERACIONALES		13,400,796
Gastos del Personal de Ventas	2,953,841	
Gastos del Personal Administrativo	5,999,841	
Gastos por Servicios Externos	4,447,114	
GASTOS GENERALES		5,099,858
Gastos de Traslados y Comunicaciones	372,156	
Gastos de Infraestructura	1,244,856	
Gastos Diversos	3,482,846	
GASTOS FINANCIEROS		176,199
Intereses por Financiamiento		
Pérdida Garantía Rentabilidad	0	
Otros Gastos Financieros	176,199	
GASTOS EXTRAORDINARIOS		1,160
Gastos Extraordinarios	1,160	
RESULTADO ANTES DE IMPUESTO SOBRE LA RENTA		43,550,591
IMPUESTO SOBRE LA RENTA		10,887,648
Impuestos sobre Resultados	10,887,648	
RESULTADO DEL EJERCICIO		<u>32,662,943</u>



Lucas Gaitán
Gerente General
Miembro Consejo de Directores




Rich Tupayachi
Director de Finanzas



José Emilio Ramírez
Gerente de Contabilidad

SCOTIA CRECER AFP
Estado de Cambios en el Patrimonio
 Período 01 de Enero 2010 - 31 de Agosto 2010
 RD\$

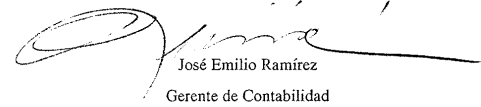
	APORTES PATRIMONIALES					TOTAL
	CAPITAL EN CIRCULACION	NO CAPITALIZADOS	RESERVAS PATRIMONIALES	RESULTADOS ACUMULADOS DEL EJERCICIO	RESULTADOS DEL EJERCICIO	
Saldo al Inicio del Período	235,950,000	0	21,446,508	84,924,505	280,663,602	622,984,615
Capitalización Resultados del Período Anterior				280,663,602	(280,663,602)	0
Dividendos						0
Aumento (Disminución) del Capital Social						0
Variación en Aportes para Incrementos de Capital						
Incremento de la Reserva Legal						0
Incremento en Otras Reservas						
Otros						0
Resultados del Ejercicio					258,525,978	258,525,978
Saldo al Final del Período	235,950,000	0	21,446,509	365,588,105	258,525,978	881,510,592



Lucas Gaitán
Gerente General
Miembro Consejo de Directores




Illich Tupayachi
Director de Finanzas



José Emilio Ramírez
Gerente de Contabilidad

SCOTIA CRECER AFP
Determinación Patrimonio Neto
 Al 31/08/2010

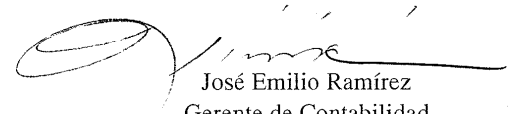
<u>CODIGO</u>	<u>RUBRO</u>	<u>OPERADOR</u>	<u>EN RD\$</u>
1.000	Total Patrimonio Contable al 31/08/2010	+/-	881,510,591
2.000	Operaciones con empresas vinculadas a la AFP de corto plazo	-	1,655,706
3.000	Operaciones con empresas vinculadas a la AFP de largo plazo	-	0
4.000	Inversiones en empresas vinculadas a la AFP	-	2,955,047
5.000	Patrimonio Neto	=	876,899,838
6.000	Capital Mínimo Exigido		265,693,755
7.000	Superávit o (Déficit) de Capital Mínimo		611,206,083
8.000	Número Total de Afiliados a la AFP		719,323



Lucas Gaitán
 Gerente General
 Miembro Consejo de Directores



Rich Tupayachi
 Director de Finanzas



José Emilio Ramírez
 Gerente de Contabilidad

SCOTIA CRECER AFP
Estado de Flujos de Efectivo
 Período 01 de Agosto 2010 - 31 de Agosto 2010
 RD\$

Efectivo por Actividades de Operación:

Resultado Neto del ejercicio	32,662,943
Abonos (Cargos) a resultados que no generan flujo de efectivo:	3,940,627
Intereses devengados y no cobrados	
Provisiones y Previsiones	3,622,400
Depreciación del activo fijo	294,529
Amortización de gastos diferidos	23,698

Total Efectivo por Resultado Ejercicio

36,603,570

Cambios en Activos y Pasivos

(Incremento) Disminución en cuentas por cobrar	2,030,327
(Incremento) Disminución en Garantía de Rentabilidad	(1,680,084)
(Incremento) Disminución en Pagos Anticipados	(6,779,066)
(Incremento) Disminución en Gastos Diferidos	0
(Incremento) Disminución en Otros Activos Corrientes	(12,099)
Incremento (Disminución) en cuentas comerciales por pagar	(20,192)
Incremento (Disminución) en Deudas Fiscales y Sociales	10,866,646
Incremento (Disminución) en Otros Pasivos	467,009

Total Efectivo por Actividad de Operación

4,872,542

Efectivo por Actividades de Inversión

Ventas (Compras) Activos Fijos	(2,963,499)
Retiro (Colocación) en Inversión Temporal y Permanente	(45,161,586)

Total Efectivo por Actividades de Inversión

(48,125,085)

Flujo de Efectivo Originado en Actividades de Financiamiento

Aportes de Capital	0
Dividendos Pagados	0
Incremento (disminución) deudas a corto plazo (pago netos)	0
Incremento de deudas a largo plazo	0
Pago Deudas a largo plazo	0

Flujos de efectivo provisto (usado) actividad de financiamiento

0

Aumento (Disminución) Neto en el Efectivo

(6,648,973)

Disponibilidades al inicio del ejercicio

17,066,153

Disponibilidades al cierre del ejercicio

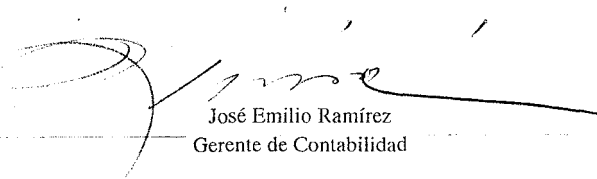
10,417,180



Lucas Gaitán
Gerente General
Miembro Consejo de Directores



Allich Tupayachi
Director de Finanzas



José Emilio Ramírez
Gerente de Contabilidad