


SCOTIA CRECER AFP  
**Balance General**  
 Al 31 de Julio de 2010  
 RD\$

<b>ACTIVO</b>		<b>958,511,398</b>
<b>ACTIVO DISPONIBLE</b>		<b>17,066,153</b>
Efectivo	158,285	
Cuentas Corrientes Instituciones Financieras	16,907,868	
<b>CUENTAS POR COBRAR</b>		<b>79,738,288</b>
Cuentas por Cobrar Fondos de Pensiones	74,524,472	
Otras Cuentas por Cobrar	5,213,816	
<b>INVERSIONES</b>		<b>611,373,723</b>
Inversiones - Sector Público	466,110,942	
Inversiones Instituciones Financieras	135,866,534	
Inversiones - Empresas	6,444,501	
Otras Inversiones	2,951,746	
<b>GARANTÍA DE RENTABILIDAD</b>		<b>205,878,958</b>
Garantía de Rentabilidad	205,878,958	
<b>ACTIVOS FIJOS</b>		<b>8,105,493</b>
Mobiliario y Equipos	47,291,998	
Construcciones y Mejoras en Proceso	0	
Mejoras en Propiedades Arrendadas	11,596,322	
(Depreciación Acumulada de Activos Fijos)	(50,782,827)	
<b>OTROS ACTIVOS</b>		<b>36,348,783</b>
Pagos Anticipados	26,494,631	
Impuesto Sobre la Renta Diferido	8,605,344	
Gastos Diferidos	294,758	
Bienes Diversos	954,050	
<b>TOTAL ACTIVO</b>		<b>958,511,398</b>
<b>Cuentas de Orden (Debe)</b>		<b>19,397,559,883</b>
Activos de los Fondos Administrados	19,397,559,883	
<b>PASIVO</b>		<b>109,663,749</b>
<b>PASIVO CORRIENTE</b>		<b>109,663,749</b>
Cuentas por Pagar Fondos de Pensiones	411,666	
Cuentas por Pagar Compañías de Seguros	(0)	
Cotizaciones al Sistema Dominicano de Seguridad Social por Pagar	850,054	
Acreedores Diversos	86,519,381	
Provisiones	21,882,649	
<b>PASIVO A LARGO PLAZO</b>		<b>0</b>
Provisiones	0	
<b>TOTAL PASIVO</b>		<b>109,663,749</b>
<b>PATRIMONIO</b>		<b>848,847,649</b>
<b>CAPITAL EN CIRCULACION</b>		<b>235,950,000</b>
Capital	235,950,000	
<b>APORTES PATRIMONIALES NO CAPITALIZADOS</b>		<b>0</b>
Primas sobre Acciones	0	
<b>RESERVAS PATRIMONIALES</b>		<b>21,446,509</b>
Reservas Obligatorias	21,446,509	
<b>RESULTADOS ACUMULADOS DE EJERCICIOS ANTERIORES</b>		<b>365,588,105</b>
Utilidades por Aplicar	365,588,105	
<b>RESULTADOS DEL EJERCICIO</b>		<b>225,863,035</b>
Beneficios (Pérdidas) del Ejercicio	225,863,035	
<b>TOTAL PATRIMONIO</b>		<b>848,847,649</b>
<b>TOTAL PASIVO Y PATRIMONIO</b>		<b>958,511,398</b>
<b>Cuentas de Orden (Haber)</b>		<b>19,397,559,883</b>
Contracuenta de los Activos de los Fondos Administrados	19,397,559,883	


  
 Cándida Hernández  
 Vocal - Director  
 Miembro Consejo de Directores

  
 Titch Tupayachi  
 Director de Finanzas

  
 José Emilio Ramírez  
 Gerente de Contabilidad

SCOTIA CRECER AFP  
**Estado de Resultados**  
 Período 01 de Julio 2010 - 31 de Julio 2010  
 RD\$

<b>INGRESOS</b>		<b>58,963,902</b>
<b>INGRESOS OPERACIONALES</b>		<b>50,358,551</b>
Comisión Mensual Administrativa	19,417,730	
Comisión Anual Complementaria	30,932,578	
Intereses por Retrasos	8,244	
<b>INGRESOS FINANCIEROS</b>		<b>8,141,177</b>
Intereses Ganados	4,419,901	
Dividendos Ganados	0	
Rendimiento Garantía de Rentabilidad	1,525,769	
Otros Ingresos Financieros	2,195,507	
<b>INGRESOS EXTRAORDINARIOS</b>		<b>464,174</b>
Ingresos Extraordinarios	464,174	
<b>TOTAL INGRESOS</b>		<b>58,963,902</b>
<b>GASTOS</b>		<b>18,406,178</b>
<b>GASTOS OPERACIONALES</b>		<b>14,848,996</b>
Gastos del Personal de Ventas	2,798,707	
Gastos del Personal Administrativo	5,467,794	
Gastos por Servicios Externos	6,582,495	
<b>GASTOS GENERALES</b>		<b>3,485,522</b>
Gastos de Traslados y Comunicaciones	275,762	
Gastos de Infraestructura	1,600,457	
Gastos Diversos	1,609,303	
<b>GASTOS FINANCIEROS</b>		<b>71,517</b>
Intereses por Financiamiento		
Pérdida Garantía Rentabilidad	0	
Otros Gastos Financieros	71,517	
<b>GASTOS EXTRAORDINARIOS</b>		<b>144</b>
Gastos Extraordinarios	144	
<b>RESULTADO ANTES DE IMPUESTO SOBRE LA RENTA</b>		<b>40,557,724</b>
<b>IMPUESTO SOBRE LA RENTA</b>		<b>10,139,431</b>
Impuestos sobre Resultados	10,139,431	
<b>RESULTADO DEL EJERCICIO</b>		<b>30,418,293</b>

  
 Cándida Hernández  
 Vocal - Director  
 Miembro Consejo de Directores

  
 Ilich Tupayachi  
 Director de Finanzas


  
 José Emilio Ramírez  
 Gerente de Contabilidad

SCOTIA CRECER AFP  
**Estado de Cambios en el Patrimonio**  
 Período 01 de Enero 2010 - 31 de Julio 2010  
 RD\$

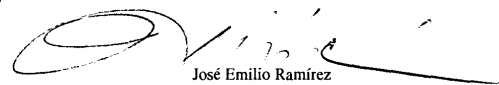
	APORTES PATRIMONIALES					TOTAL
	CAPITAL EN CIRCULACION	NO CAPITALIZADOS	RESERVAS PATRIMONIALES	RESULTADOS ACUMULADOS DEL EJERCICIO	RESULTADOS DEL EJERCICIO	
Saldo al Inicio del Período	235,950,000	0	21,446,508	84,924,505	280,663,602	622,984,615
Capitalización Resultados del Período Anterior				280,663,602	(280,663,602)	0
Dividendos						0
Aumento (Disminución) del Capital Social						0
Variación en Aportes para Incrementos de Capital						
Incremento de la Reserva Legal						0
Incremento en Otras Reservas						
Otros						0
Resultados del Ejercicio					225,863,035	225,863,035
<b>Saldo al Final del Período</b>	<b>235,950,000</b>	<b>0</b>	<b>21,446,509</b>	<b>365,588,105</b>	<b>225,863,035</b>	<b>848,847,649</b>



Cándida Hernández  
 Vocal - Director  
 Miembro Consejo de Directores



Richi Tupayachi  
 Director de Finanzas



José Emilio Ramírez  
 Gerente de Contabilidad


SCOTIA CRECER AFP  
**Determinación Patrimonio Neto**  
 Al 31/07/2010

<u>CODIGO</u>	<u>RUBRO</u>	<u>OPERADOR</u>	<u>EN RD\$</u>
1.000	Total Patrimonio Contable al 31/07/2010	+/-	848,847,649
2.000	Operaciones con empresas vinculadas a la AFP de corto plazo	-	3,856,763
3.000	Operaciones con empresas vinculadas a la AFP de largo plazo	-	0
4.000	Inversiones en empresas vinculadas a la AFP	-	2,951,746
5.000	Patrimonio Neto	=	842,039,139
6.000	Capital Mínimo Exigido		263,945,770
7.000	Superávit o ( Déficit ) de Capital Mínimo		578,093,369
8.000	Número Total de Afiliados a la AFP		714,024

  
 Cándida Hernández

Vocal - Director  
 Miembro Consejo de Directores

  
 Illich Tupayachi  
 Director de Finanzas

  
 José Emilio Ramírez  
 Gerente de Contabilidad

SCOTIA CRECER AFP  
**Estado de Flujos de Efectivo**  
 Período 01 de Julio 2010 - 31 de Julio 2010  
 RDS

**Efectivo por Actividades de Operación:**

Resultado Neto del ejercicio	30,418,293	
Abonos (Cargos) a resultados que no generan flujo de efectivo:	<b>5,206,486</b>	
Intereses devengados y no cobrados		
Provisiones y Previsiones	4,918,896	
Depreciación del activo fijo	263,892	
Amortización de gastos diferidos	23,698	
<b>Total Efectivo por Resultado Ejercicio</b>		<b>35,624,779</b>

**Cambios en Activos y Pasivos**

(Incremento) Disminución en cuentas por cobrar	12,527,118	
(Incremento) Disminución en Garantía de Rentabilidad	(1,525,769)	
(Incremento) Disminución en Pagos Anticipados	(6,777,491)	
(Incremento) Disminución en Gastos Diferidos	0	
(Incremento) Disminución en Otros Activos Corrientes	15,764	
Incremento (Disminución) en cuentas comerciales por pagar	102,861	
Incremento (Disminución) en Deudas Fiscales y Sociales	9,965,675	
Incremento (Disminución) en Otros Pasivos	56,721	

**Total Efectivo por Actividad de Operación** **14,364,881**

**Efectivo por Actividades de Inversión**

Ventas ( Compras ) Activos Fijos	(77,022)	
Retiro ( Colocación ) en Inversión Temporaria y Permanente	(46,093,323)	

**Total Efectivo por Actividades de Inversión** **(46,170,345)**

**Flujo de Efectivo Originado en Actividades de Financiamiento**

Aportes de Capital	0	
Dividendos Pagados	0	
Incremento (disminución) deudas a corto plazo (pago netos)	0	
Incremento de deudas a largo plazo	0	
Pago Deudas a largo plazo	0	
<b>Flujos de efectivo provisto (usado) actividad de financiamiento</b>		<b>0</b>

**Aumento (Disminución) Neto en el Efectivo** **3,819,314**

**Disponibilidades al inicio del ejercicio** **13,246,839**

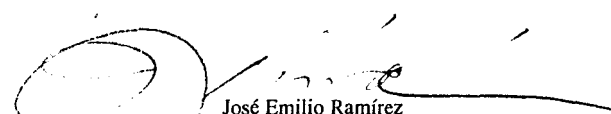
**Disponibilidades al cierre del ejercicio** **17,066,153**



Cándida Hernández  
 Vocal - Director  
 Miembro Consejo de Directores



TICH Tupayachi  
 Director de Finanzas



José Emilio Ramírez  
 Gerente de Contabilidad