

ADMINISTRADORA DE FONDOS DE PENSIONES ATLANTICO, S.A.
BALANCE GENERAL AL 30 DE ABRIL DEL 2022


CODIGO	DESCRIPCION	RD\$	RD\$
1	ACTIVO		115,938,604
1.1	ACTIVO DISPONIBLE		1,198,719
1.1.1	Efectivo	25,000	
1.1.2	Cuentas Corrientes Instituciones Financieras	1,173,719	
1.2	CUENTAS POR COBRAR		15,183,288
1.2.1	Cuentas por Cobrar Fondos de Pensiones	7,985,121	
1.2.2	Cuentas por Cobrar Tesorería de la Seguridad Social	906	
1.2.3	Otras Cuentas por Cobrar	7,197,261	
1.3	INVERSIONES		
1.3.1	Inversiones - Sector Público		
1.3.2	Inversiones - Instituciones Financieras		
1.3.3	Inversiones - Empresas		
1.3.4	Inversiones Organismos Multilaterales		
1.4	GARANTIA DE RENTABILIDAD		91,889,099
1.4.1	Garantía de Rentabilidad	91,889,099	
1.5	ACTIVOS FIJOS		1,165,770
1.5.1	Terrenos		
1.5.2	Edificaciones		
1.5.3	Mobiliarios y Equipos	7,690,328	
1.5.4	Construcciones y Adquisiciones en Proceso		
1.5.5	Mejoras en Propiedades Arrendadas	2,857,593	
1.5.6	Otros Activos Fijos		
1.5.7	(Depreciación Acumulada de Activos Fijos)	-9,382,151	
1.6	OTROS ACTIVOS		6,501,727
1.6.1	Pagos Anticipados	2,719,477	
1.6.2	Impuesto Sobre la Renta Diferido	432,644	
1.6.3	Gastos Diferidos	2,650,422	
1.6.4	Bienes Diversos	699,183	
	TOTAL ACTIVO		115,938,604
6	CUENTA DE ORDEN (.DEBE)		9,185,689,772
6.1.1	Activos de los Fondos Administrados	9,185,689,772	
2	PASIVO		38,428,830
2.1	PASIVO CORRIENTE		38,332,030
2.1.1	Cuentas por Pagar-Fondos de Pensiones	141,333	
2.1.2	Cuentas por Pagar - Tesorería de la Seguridad Social		
2.1.3	Cuentas por Pagar - Compañías de Seguros	217,045	
2.1.4	Cuentas por Pagar-Empresas Relacionadas	303,971	
2.1.5	Financiamientos Obtenidos	29,000,000	
2.1.6	Cotizaciones al SDSS por Pagar	504,417	
2.1.7	Acreedores Diversos	5,099,352	
2.1.8	Impuesto Sobre la Renta Diferido		

J.A.




ADMINISTRADORA DE FONDOS DE PENSIONES ATLANTICO, S.A.
BALANCE GENERAL AL 30 DE ABRIL DEL 2022

CODIGO	DESCRIPCION	RD\$	RD\$
2.1.9	Provisiones	3,065,912	
2.2	PASIVO LARGO PLAZO		96,800
2.2.1	Documentos por Pagar-Empresas Relacionadas		
2.2.2	Financiamientos Obtenidos		
2.2.3	Otros Documentos por Pagar-Largo Plazo	96,800	
2.2.4	Provisiones		
	TOTAL PASIVO		38,428,830
3	PATRIMONIO		77,509,774
3.1	CAPITAL EN CIRCULACION		154,999,000
3.1.1	Capital	154,999,000	
3.1.2	Acciones en Tesorería		
3.2	APORTES PATRIMONIALES NO CAPITALIZADOS		
3.2.1	Prima Sobre Acciones		
3.2.2	Aportes para Incrementos de Capital		
3.3	RESERVAS PATRIMONIALES		1,234,260
3.3.1	Reservas Patrimoniales Obligatorias	1,234,260	
3.3.2	Reservas Voluntarias		
3.4	RESULTADOS ACUMULADOS PERIODOS ANTERIORES		-82,188,240
3.4.1	Utilidades no Distribuidas		
3.4.2	Utilidades por Aplicar	17,228,180	
3.4.3	(Perdidas por Absorber)	-99,416,419	
3.5	RESULTADOS DEL EJERCICIO		3,464,753
3.5.1	Beneficio del Ejercicio	3,464,753	
	TOTAL PASIVO Y PATRIMONIO		115,938,604
7	CUENTAS DE ORDEN (HABER)		-9,185,689,772
7.1.1	Activos de los Fondos Administrados	-9,185,689,772	

Jorge Hernández
Director Ejecutivo



Filippo Ciccone Estrada
Presidente Consejo de Directores



Veronidia de Jesús
Gerente de Contabilidad

ADMINISTRADORA DE FONDOS DE PENSIONES ATLANTICO, S.A.
ESTADO DE RESULTADOS MES DEL 01 DE ABRIL DEL 2022 AL 30 DE ABRIL DEL 2022

		RD\$	RD\$
4	INGRESOS		8,392,830
4.1	INGRESOS OPERACIONALES		7,990,894
4.1.1.01	Comisión Mensual Administrativa	5,773	
4.1.1.02	Comisión Anual Complementaria		
4.1.1.03	Cobros por Servicios Opcionales		
4.1.1.04	Intereses por Retrasos		
4.1.1.05.1.01	Comisión por Saldo Administrado	7,985,121	
4.2	INGRESOS FINANCIEROS		391,207
4.2.1	Intereses Ganados	1,067	
4.2.2	Dividendos Ganados		
4.2.3	Rendimiento Garantía de Rentabilidad	387,402	
4.2.4	Otros Ingresos Financieros	2,738	
4.3	INGRESOS EXTRAORDINARIOS		10,729
4.3.1	Ingresos Extraordinarios	10,729	
5	GASTOS		7,732,183
5.1	GASTOS OPERACIONALES		5,867,460
5.1.1	Gastos del Personal de Ventas	570,464	
5.1.2	Gastos del Personal Administrativo	3,945,868	
5.1.3	Gastos por Servicios Externos	1,351,128	
5.2	GASTOS GENERALES		1,600,761
5.2.1	Gastos de Traslados y Comunicaciones	150,399	
5.2.2	Gastos de Infraestructura	858,649	
5.2.3	Gastos Diversos	591,712	
5.3	GASTOS FINANCIEROS		263,962
5.3.1	Intereses por Financiamiento	224,750	
5.3.2	Perdida Garantía de Rentabilidad		
5.3.3	Otros Gastos Financieros	39,212	
5.5	GASTOS EXTRAORDINARIOS		
5.5.1	Gastos Extraordinarios		
	RESULTADOS ANTES DE IMPUESTO SOBRE LA RENTA		660,647
5.4	IMPUESTO SOBRE LA RENTA		178,375
5.4.1	Impuesto Sobre La Renta	178,375	
	RESULTADO DEL EJERCICIO		482,272



Jorge Henández
Director Ejecutivo

Filipo Ciccone Estrada
Presidente Consejo de Directores

Veronidia de Jesús
Gerente de Contabilidad

ADMINISTRADORA DE FONDOS DE PENSIONES ATLANTICO, S.A.
ESTADO DE RESULTADOS ACUMULADO DEL 01 DE ENERO DEL 2022 AL 30 DE ABRIL DEL 2022

		RD\$	RD\$
4	INGRESOS		33,436,215
4.1	INGRESOS OPERACIONALES		31,567,174
4.1.1.01	Comisión Mensual Administrativa	32,419	
4.1.1.02	Comisión Anual Complementaria		
4.1.1.03	Cobros por Servicios Opcionales		
4.1.1.04	Intereses por Retrasos		
4.1.1.05	Comisión por Saldo Administrado	31,534,755	
4.2	INGRESOS FINANCIEROS		1,829,933
4.2.1	Intereses Ganados	2,112	
4.2.2	Dividendos Ganados		
4.2.3	Rendimiento Garantía de Rentabilidad	1,777,237	
4.2.4	Otros Ingresos Financieros	50,584	
4.3	INGRESOS EXTRAORDINARIOS		39,107
4.3.1	Ingresos Extraordinarios	39,107	
5	GASTOS		28,689,977
5.1	GASTOS OPERACIONALES		22,110,095
5.1.1	Gastos del Personal de Ventas	2,348,909	
5.1.2	Gastos del Personal Administrativo	15,207,288	
5.1.3	Gastos por Servicios Externos	4,553,898	
5.2	GASTOS GENERALES		5,495,523
5.2.1	Gastos de Traslados y Comunicaciones	566,437	
5.2.2	Gastos de Infraestructura	3,202,052	
5.2.3	Gastos Diversos	1,727,034	
5.3	GASTOS FINANCIEROS		1,082,560
5.3.1	Intereses por Financiamiento	877,250	
5.3.2	Perdida Garantía de Rentabilidad		
5.3.3	Otros Gastos Financieros	205,310	
5.5	GASTOS EXTRAORDINARIOS		1,800
5.5.1	Gastos Extraordinarios	1,800	
	RESULTADOS ANTES DE IMPUESTO SOBRE LA RENTA		4,746,238
5.4	IMPUESTO SOBRE LA RENTA		1,281,484
5.4.1	Impuesto Sobre La Renta	1,281,484	
	RESULTADO DEL EJERCICIO		3,464,754


Jorge Hernández
 Director Ejecutivo

Filipo Ciccone Estrada
 Presidente Consejo de Directores

Veronidia de Jesus
 Gerente de Contabilidad

ADMINISTRADORA DE FONDOS DE PENSIONES ATLANTICO, S.A.
ESTADO DE FLUJOS DE EFECTIVO DEL 01 DE ENERO DEL 2022 AL 30 DE ABRIL DEL 2022

DESCRIPCIÓN	RD\$	RD\$
EFFECTIVO POR ACTIVIDADES DE OPERACION :		
Resultado Neto del Ejercicio	3,464,754	
Abonos (Cargos) a Resultados que no Generan Flujo de Efectivo		
Intereses Devengados y no Cobrados	-1,777,238	
Provisiones y Previsiones	1,018,246	
Depreciación y Amortización de los Activos	1,370,716	
Amortización de Gastos Diferidos		
Total Efectivo por Resultado del Ejercicio		4,076,478
CAMBIOS EN ACTIVOS Y PASIVOS		
(Incremento) Disminución en Cuentas por Cobrar	1,838,199	
(Incremento) Disminución en la Garantía de Rentabilidad	-8,377,237	
(Incremento) Disminución en Pagos Anticipados	-453,119	
(Incremento) Disminución en Gastos Diferidos	0	
(Incremento) Disminución en Otros Activos Corrientes		
Incremento (Disminución) en Cuentas Comerciales por Pagar	2,085,702	
Incremento (Disminución) en Deudas Fiscales y Sociales	45,117	
Incremento (Disminución) en Otros Pasivos		
TOTAL EFECTIVO EN ACTIVIDADES DE OPERACION		-4,861,337
EFFECTIVO EN ACTIVIDADES DE INVERSION		
Compra Activos Fijos	-716,943	
Colocación en Inversiones Temporarias y Permanentes		
TOTAL EFECTIVO EN ACTIVIDADES DE INVERSION		-716,943
FLUJOS DE EFECTIVOS EN ACTIVIDADES DE FINANCIAMIENTO		
Aportes de Capital		
Incrementos (Disminución) Deudas a Corto Plazo (Neto Pagos)		
Dividendos Pagados		
Incrementos de Deudas a Largo Plazo	12,372	
Pago Deudas a Largo Plazo	-408,406	
TOTAL EFECTIVO EN ACTIVIDADES DE FINANCIAMIENTO		-396,034
Aumento (Disminución) Neto en el Efectivo		-1,897,836
Disponibilidades al Inicio del Ejercicio		3,096,555
Disponibilidades al Cierre del Ejercicio		1,198,719



Jorge Hernández
Director Ejecutivo

Filipo Ciccone Estrada
Presidente Consejo de Directores

Veronidia de Jesús
Gerente de Contabilidad

ADMINISTRADORA DE FONDOS DE PENSIONES ATLANTICO, S.A.
ESTADO DE FLUJOS DE EFECTIVO DEL 01 DE ABRIL DEL 2022 AL 30 DE ABRIL DEL 2022

DESCRIPCIÓN	RD\$	RD\$
EFFECTIVO POR ACTIVIDADES DE OPERACION :		
Resultado Neto del Ejercicio	482,272	
Abonos (Cargos) a Resultados que no Generan Flujo de Efectivo		
Intereses Devengados y no Cobrados	-387,403	
Provisiones y Previsiones	-1,450,951	
Depreciación y Amortización de los Activos	343,793	
Amortización de Gastos Diferidos		
Total Efectivo por Resultado del Ejercicio		-1,012,288
CAMBIOS EN ACTIVOS Y PASIVOS		
(Incremento) Disminución en Cuentas por Cobrar	848,050	
(Incremento) Disminución en la Garantía de Rentabilidad	-1,837,402	
(Incremento) Disminución en Pagos Anticipados	70,907	
(Incremento) Disminución en Gastos Diferidos		
(Incremento) Disminución en Otros Activos Corrientes		
Incremento (Disminución) en Cuentas Comerciales por Pagar	1,685,328	
Incremento (Disminución) en Deudas Fiscales y Sociales	56,719	
Incremento (Disminución) en Otros Pasivos		
TOTAL EFECTIVO EN ACTIVIDADES DE OPERACION		823,603
EFFECTIVO EN ACTIVIDADES DE INVERSION		
Compra Activos Fijos	-24,386	
Colocación en Inversiones Temporarias y Permanentes		
TOTAL EFECTIVO EN ACTIVIDADES DE INVERSION		-24,386
FLUJOS DE EFECTIVOS EN ACTIVIDADES DE FINANCIAMIENTO		
Aportes de Capital		
Incrementos (Disminución) Deudas a Corto Plazo (Neto Pagos)		
Dividendos Pagados		
Incrementos de Deudas a Largo Plazo	229	
Pago Deudas a Largo Plazo		
TOTAL EFECTIVO EN ACTIVIDADES DE FINANCIAMIENTO		229
Aumento (Disminución) Neto en el Efectivo		-212,842
Disponibilidades al Inicio del Ejercicio		1,411,561
Disponibilidades al Cierre del Ejercicio		1,198,719



Jorge Hernández
Director Ejecutivo

Filipo Ciccone Estrada
Presidente Consejo de Directores

Veronidia de Jesús
Gerente de Contabilidad

ADMINISTRADORA DE FONDOS DE PENSIONES ATLANTICO, S.A.
ESTADO DE CAMBIOS EN EL PATRIMONIO AL 30 DE ABRIL 2022

	Capital en Circulación	Aportes			Reservas Patrimoniales	Resultados Acumulados	Resultados del Ejercicio	Total
		Patrimoniales no Capitalizados	Patrimoniales no Capitalizados	Patrimoniales no Capitalizados				
SALDO AL INICIO DEL PERÍODO	154,999,000	0	0	1,234,260	-99,416,419	17,228,180	74,045,021	
CAPITALIZACIÓN RESULTADOS DEL PERÍODO	-	-	-	-	17,228,180	-17,228,180	-	
DIVIDENDOS	-	-	-	-	-	-	-	
AUMENTO (DISMINUCIÓN) DEL CAPITAL SOCIAL	-	-	-	-	-	-	-	
VARIACIÓN EN APORTES PARA INCREMENTOS DE CAPITAL	0	0	-	-	-	-	0	
INCREMENTO DE LA RESERVA LEGAL	-	-	-	-	-	-	0	
INCREMENTO EN OTRAS RESERVAS	-	-	-	-	-	-	0	
OTROS (ESPECIFICAR)	-	-	-	-	-	-	0	
RESULTADOS DEL EJERCICIO	-	-	-	-	-	3,464,754	-	
SALDO AL FINAL DEL PERÍODO	154,999,000	0	0	1,234,260	-82,188,240	3,464,754	77,509,774	




Jorge Hernández
Director Ejecutivo




Filipo Ciccone Estrada
Presidente Consejo de Directores



Verónica de Jesús
Gerente de Contabilidad

ADMINISTRADORA DE FONDOS DE PENSIONES ATLANTICO, S.A.
ESTADO DE PATRIMONIO MÍNIMO AL 30 DE ABRIL DEL 2022

CODIGO	DETALLE	RD\$
1.000	Total Patrimonio Contable	77,509,774
2.000	Operaciones con empresas vinculadas a la AFP de Corto Plazo	-5,622,770
3.000	Operaciones con empresas vinculadas a la AFP de Largo Plazo	
4.000	Inversiones en empresas vinculadas a la AFP	
5.000	Patrimonio Neto	71,887,005
6.000	Patrimonio Normativo Mínimo	-60,018,510
7.000	Superavit (Deficit) de Capital Mínimo	11,868,495
8.000	Número de Afiliados a la AFP	60,927
	Indice Cumplimiento Patrimonio	1

Jorge Hernández
Director Ejecutivo



Filipo Ciccone Estrada
Presidente Consejo de Directores



Veronidia de Jesús
Gerente de Contabilidad