

ADMINISTRADORA DE FONDOS DE PENSIONES ATLANTICO, S.A.
BALANCE GENERAL AL 31 DE MAYO DEL 2017


CODIGO	DESCRIPCION	SALDO FINAL	SALDO FINAL
1	ACTIVO		57,335,854
1.1	ACTIVO DISPONIBLE		128,267
1.1.1	Efectivo	25,000	
1.1.2	Cuentas Corrientes Instituciones Financieras	103,267	
1.2	CUENTAS POR COBRAR		3,571,695
1.2.1	Cuentas por Cobrar Fondos de Pensiones	2,428,789	
1.2.2	Cuentas por Cobrar Tesorería de la Seguridad Social	32,693	
1.2.3	Otras Cuentas por Cobrar	1,110,213	
1.3	INVERSIONES		
1.3.1	Inversiones - Sector Público		
1.3.2	Inversiones - Instituciones Financieras		
1.3.3	Inversiones - Empresas		
1.3.9	Otras Inversiones		
1.4	GARANTIA DE RENTABILIDAD		14,995,156
1.4.1	Garantía de Rentabilidad	14,995,156	
1.5	ACTIVOS FIJOS		7,357,193
1.5.1	Terrenos		
1.5.2	Edificaciones		
1.5.3	Mobiliarios y Equipos	6,555,307	
1.5.4	Construcciones y Adquisiciones en Proceso		
1.5.5	Mejoras en Propiedades Arrendadas	2,493,733	
1.5.6	Otros Activos Fijos		
1.5.7	(Depreciación Acumulada de Activos Fijos)	-1,691,847	
1.6	OTROS ACTIVOS		31,283,543
1.6.1	Pagos Anticipados	251,282	
1.6.3	Gastos Diferidos	30,771,557	
1.6.4	Bienes Diversos	260,704	
	TOTAL ACTIVO		57,335,854
2	PASIVO		17,280,758
2.1	PASIVO CORRIENTE		6,341,293
2.1.1	Cuentas por Pagar-Fondos de Pensiones		
2.1.2	Cuentas por Pagar - Tesorería de la Seguridad Social		
2.1.3	Cuentas por Pagar - Compañías de Seguros	5,958	
2.1.4	Cuentas por Pagar-Empresas Relacionadas	108,411	
2.1.5	Financiamientos Obtenidos		
2.1.6	Cotizaciones al SDSS por Pagar	324,257	
2.1.7	Acreedores Diversos	5,480,369	
2.1.8	Impuesto Sobre la Renta Diferido	66,859	
2.1.9	Provisiones	355,439	
2.2	PASIVO LARGO PLAZO		10,939,465

ADMINISTRADORA DE FONDOS DE PENSIONES ATLANTICO, S.A.
BALANCE GENERAL AL 31 DE MAYO DEL 2017

CODIGO	DESCRIPCION	SALDO FINAL	SALDO FINAL
2.2.1	Documentos por Pagar-Empresas Relacionadas		
2.2.2	Financiamientos Obtenidos		
2.2.3	Otros Documentos por Pagar-Largo Plazo	10,939,465	
2.2.4	Provisiones		
	TOTAL PASIVO		17,280,758
3	PATRIMONIO		40,055,096
3.1	CAPITAL EN CIRCULACION		39,500,000
3.1.1	Capital	39,500,000	
3.1.2	Acciones en Tesoreria		
3.2	APORTES PATRIMONIALES NO CAPITALIZADOS		45,753,776
3.2.1	Prima Sobre Acciones		
3.2.2	Aportes para Incrementos de Capital	45,753,776	
3.3	RESERVAS PATRIMONIALES		
3.3.1	Reservas Patrimoniales Obligatorias		
3.3.2	Reservas Voluntarias		
3.4	RESULTADOS ACUMULADOS PERIODOS ANTERIORES		-28,772,252
3.4.1	Utilidades no Distribuidas		
3.4.2	Utilidades por Aplicar		
3.4.3	(Perdidas por Absorber)	-28,772,252	
3.5	RESULTADOS DEL EJERCICIO		-16,426,427
3.5.1	Beneficio del Ejercicio		
3.5.2	Pérdida del Ejercicio	-16,426,427	
	TOTAL PASIVO Y PATRIMONIO		57,335,854
6	CUENTA DE ORDEN (DEBE)		1,495,644,670
6.1.1	Activos de los Fondos Administrados	1,495,644,670	
7	CUENTAS DE ORDEN (HABER)		1,495,644,670
7.1.1	Activos de los Fondos Administrados	1,495,644,670	



Jorge Hernández
Director Ejecutivo



Filipo Ciccone Estrada
Presidente Consejo de Directores



Verónica de Jesús
Gerente de Contabilidad

ADMINISTRADORA DE FONDOS DE PENSIONES ATLANTICO, S.A.
ESTADO DE RESULTADOS MES DEL 01 DE MAYO DEL 2017 AL 31 DE MAYO DEL 2017

		SALDO NETO DEL PERIODO	SALDO NETO DEL PERIODO
4	INGRESOS		2,352,340
4.1	INGRESOS OPERACIONALES		2,055,859
4.1.1.01	Comisión Mensual Administrativa	690,441	
4.1.1.02	Comisión Anual Complementaria	1,365,119	
4.1.1.03	Cobros por Servicios Opcionales		
4.1.1.04	Intereses por Retrasos	298	
4.2	INGRESOS FINANCIEROS		120,184
4.2.1	Intereses Ganados	931	
4.2.2	Dividendos Ganados		
4.2.3	Rendimiento Garantía de Rentabilidad	119,252	
4.2.4	Otros Ingresos Financieros		
4.3	INGRESOS EXTRAORDINARIOS		176,297
4.3.1	Ingresos Extraordinarios	176,297	
5	GASTOS		5,783,557
5.1	GASTOS OPERACIONALES		3,744,851
5.1.1	Gastos del Personal de Ventas	777,876	
5.1.2	Gastos del Personal Administrativo	1,627,039	
5.1.3	Gastos por Servicios Externos	1,339,935	
5.2	GASTOS GENERALES		1,679,944
5.2.1	Gastos de Traslados y Comunicaciones	454,080	
5.2.2	Gastos de Infraestructura	443,611	
5.2.3	Gastos Diversos	782,253	
5.3	GASTOS FINANCIEROS		33,486
5.3.1	Intereses por Financiamiento		
5.3.2	Perdida Garantía de Rentabilidad		
5.3.3	Otros Gastos Financieros	33,486	
5.5	GASTOS EXTRAORDINARIOS		325,276
5.5.1	Gastos Extraordinarios	325,276	
	RESULTADOS ANTES DE IMPUESTO SOBRE LA RENTA		-3,431,217
5.4	IMPUESTO SOBRE LA RENTA		
5.4.1	Impuesto Sobre La Renta		
	RESULTADO DEL EJERCICIO		-3,431,217

Jorge Hernández
Director Ejecutivo

Filipo Ciccone Estrada
Presidente Consejo de Directores

Veronidia de Jesús
Gerente de Contabilidad

ADMINISTRADORA DE FONDOS DE PENSIONES ATLANTICO, S.A.
ESTADO DE RESULTADOS ACUMULADO DEL 01 DE ENERO DEL 2017 AL 31 DE MAYO DEL 2017

		SALDO FINAL	SALDO FINAL
4	INGRESOS		9,291,167
4.1	INGRESOS OPERACIONALES		7,864,565
4.1.1.01	Comisión Mensual Administrativa	2,692,453	
4.1.1.02	Comisión Anual Complementaria	5,170,571	
4.1.1.03	Cobros por Servicios Opcionales		
4.1.1.04	Intereses por Retrasos	1,542	
4.2	INGRESOS FINANCIEROS		466,029
4.2.1	Intereses Ganados	4,950	
4.2.2	Dividendos Ganados		
4.2.3	Rendimiento Garantía de Rentabilidad	458,754	
4.2.4	Otros Ingresos Financieros	2,325	
4.3	INGRESOS EXTRAORDINARIOS		960,574
4.3.1	Ingresos Extraordinarios	960,574	
5	GASTOS		25,717,595
5.1	GASTOS OPERACIONALES		16,521,607
5.1.1	Gastos del Personal de Ventas	4,708,703	
5.1.2	Gastos del Personal Administrativo	7,697,357	
5.1.3	Gastos por Servicios Externos	4,115,547	
5.2	GASTOS GENERALES		8,470,474
5.2.1	Gastos de Traslados y Comunicaciones	1,187,550	
5.2.2	Gastos de Infraestructura	2,402,895	
5.2.3	Gastos Diversos	4,880,030	
5.3	GASTOS FINANCIEROS		389,806
5.3.1	Intereses por Financiamiento		
5.3.2	Perdida Garantía de Rentabilidad		
5.3.3	Otros Gastos Financieros	389,806	
5.5	GASTOS EXTRAORDINARIOS		335,708
5.5.1	Gastos Extraordinarios	335,708	
	RESULTADOS ANTES DE IMPUESTO SOBRE LA RENTA		-16,426,428
5.4	IMPUESTO SOBRE LA RENTA		
5.4.1	Impuesto Sobre La Renta		
	RESULTADO DEL EJERCICIO		-16,426,428


Jorge Hernández
Director Ejecutivo

Filipo Ciccone Estrada
Presidente Consejo de Directores

Veronidia de Jesús
Gerente de Contabilidad

ADMINISTRADORA DE FONDOS DE PENSIONES ATLANTICO, S.A.
ESTADO DE CAMBIOS EN EL PATRIMONIO AL 31 DE MAYO DEL 2017

	Capital en Circulación	Aportes Patrimoniales no Capitalizados	Reservas Patrimoniales	Resultados Acumulados	Resultados del Ejercicio	Total
SALDO AL INICIO DEL PERÍODO	39,500,000	41,553,776	-	-28,772,252	-12,995,210	39,286,314
CAPITALIZACIÓN RESULTADOS DEL PERÍODO	-	-	-	-	-	-
DIVIDENDOS	-	-	-	-	-	-
AUMENTO (DISMINUCIÓN) DEL CAPITAL SOCIAL	-	-	-	-	-	-
VARIACIÓN EN APORTES PARA INCREMENTOS DE CAPITAL	-	4,200,000	-	-	-	4,200,000
INCREMENTO DE LA RESERVA LEGAL	-	-	-	-	-	-
INCREMENTO EN OTRAS RESERVAS	-	-	-	-	-	-
OTROS (ESPECIFICAR)	-	-	-	-	-	-
RESULTADOS DEL EJERCICIO	-	-	-	-	-3,431,217	-3,431,217
SALDO AL FINAL DEL PERIODO	39,500,000	45,753,776	-	-28,772,252	-16,426,427	40,055,096



Jorge Hernández
Director Ejecutivo


Filipo Ciccone Estrada
Presidente Consejo de Directores


Verónica de Jesús
Gerente de Contabilidad

ADMINISTRADORA DE FONDOS DE PENSIONES ATLANTICO, S.A.
ESTADO DE PATRIMONIO MÍNIMO AL 31 DE MAYO DEL 2017

CODIGO	RUBRO	RESPETAR COLUMNA FIJADA PO
1.000	Total Patrimonio Contable	40,055,096
2.000	Operaciones con empresas vinculadas a la AFP de Corto Plazo	-50,846
3.000	Operaciones con empresas vinculadas a la AFP de Largo Plazo	
4.000	Inversiones en empresas vinculadas a la AFP	
5.000	Patrimonio Neto	40,004,250
6.000	Patrimonio Normativo Mínimo	-29,688,661
7.000	Superavit (Deficit) de Capital Mínimo	10,315,589
8.000	Número de Afiliados a la AFP	21,294
	Índice Cumplimiento Patrimonio	1



Jorge Hernández
Director Ejecutivo




Filipo Ciccone Estrada
Presidente Consejo de Directores



Veronidia de Jesús
Gerente de Contabilidad

ADMINISTRADORA DE FONDOS DE PENSIONES ATLANTICO, S.A.
ESTADO DE FLUJOS DE EFECTIVO DEL 01 DE MAYO DEL 2017 AL 31 DE MAYO DEL 2017

DESCRIPCIÓN	RDS	RDS
EFFECTIVO POR ACTIVIDADES DE OPERACION :		
Resultado Neto del Ejercicio	-3,431,217	
Abonos (Cargos) a Resultados que no Generan Flujo de Efectivo		
Intereses Devengados y no Cobrados	-119,253	
Provisiones y Previsiones	-252,592	
Depreciación y Amortización de los Activos	1,797,746	
Amortización de Gastos Diferidos	184,080	
Total Efectivo por Resultado del Ejercicio		-1,821,237
CAMBIOS EN ACTIVOS Y PASIVOS		
(Incremento) Disminución en Cuentas por Cobrar	558,456	
(Incremento) Disminución en la Garantía de Rentabilidad	-1,909,252	
(Incremento) Disminución en Pagos Anticipados	-320,589	
(Incremento) Disminución en Gastos Diferidos		
(Incremento) Disminución en Otros Activos Corrientes	-1,384,068	
Incremento (Disminución) en Cuentas Comerciales por Pagar	1,018,634	
Incremento (Disminución) en Deudas Fiscales y Sociales	27,979	
Incremento (Disminución) en Otros Pasivos		
TOTAL EFECTIVO EN ACTIVIDADES DE OPERACION		-2,008,840
EFFECTIVO EN ACTIVIDADES DE INVERSION		
Compra Activos Fijos		
Colocación en Inversiones Temporarias y Permanentes		
TOTAL EFECTIVO EN ACTIVIDADES DE INVERSION		
FLUJOS DE EFECTIVOS EN ACTIVIDADES DE FINANCIAMIENTO		
Aportes de Capital	4,200,000	
Incrementos (Disminución) Deudas a Corto Plazo (Neto Pagos)		
Dividendos Pagados		
Incrementos de Deudas a Largo Plazo	16,949	
Pago Deudas a Largo Plazo	-820,882	
TOTAL EFECTIVO EN ACTIVIDADES DE FINANCIAMIENTO		3,396,068
Aumento (Disminución) Neto en el Efectivo		-434,010
Disponibilidades al Inicio del Ejercicio		562,277
Disponibilidades al Cierre del Ejercicio		128,267



Jorge Hernández
Director Ejecutivo




Filipo Ciccone Estrada
Presidente Consejo de Directores



Verónica de Jesús
Gerente de Contabilidad

ADMINISTRADORA DE FONDOS DE PENSIONES ATLANTICO, S.A.
ESTADO DE FLUJOS DE EFECTIVO DEL 01 DE ENERO DEL 2017 AL 31 DE MAYO DEL 2017

DESCRIPCIÓN	RDS	RDS
EFFECTIVO POR ACTIVIDADES DE OPERACION :		
Resultado Neto del Ejercicio	-16,426,427	
Abonos (Cargos) a Resultados que no Generan Flujo de Efectivo		
Intereses Devengados y no Cobrados	-458,755	
Provisiones y Previsiones	-208,135	
Depreciación y Amortización de los Activos	3,483,686	
Amortización de Gastos Diferidos	924,303	
Total Efectivo por Resultado del Ejercicio		-12,685,328
CAMBIOS EN ACTIVOS Y PASIVOS		
(Incremento) Disminución en Cuentas por Cobrar	-589,099	
(Incremento) Disminución en la Garantía de Rentabilidad	-7,013,754	
(Incremento) Disminución en Pagos Anticipados	-313,425	
(Incremento) Disminución en Gastos Diferidos		
(Incremento) Disminución en Otros Activos Corrientes	-376,497	
Incremento (Disminución) en Cuentas Comerciales por Pagar	-803,741	
Incremento (Disminución) en Deudas Fiscales y Sociales	-113,237	
Incremento (Disminución) en Otros Pasivos		
TOTAL EFECTIVO EN ACTIVIDADES DE OPERACION		-9,209,752
EFFECTIVO EN ACTIVIDADES DE INVERSION		
Compra Activos Fijos	-43,265	
Colocación en Inversiones Temporarias y Permanentes		
TOTAL EFECTIVO EN ACTIVIDADES DE INVERSION		-43,265
FLUJOS DE EFECTIVOS EN ACTIVIDADES DE FINANCIAMIENTO		
Aportes de Capital	23,800,000	
Incrementos (Disminución) Deudas a Corto Plazo (Neto Pagos)		
Dividendos Pagados		
Incrementos de Deudas a Largo Plazo	394,777	
Pago Deudas a Largo Plazo	-3,379,400	
TOTAL EFECTIVO EN ACTIVIDADES DE FINANCIAMIENTO		20,815,377
Aumento (Disminución) Neto en el Efectivo		-1,122,968
Disponibilidades al Inicio del Ejercicio		1,251,236
Disponibilidades al Cierre del Ejercicio		128,267



Jorge Hernández
Director Ejecutivo



Filipo Ciccone Estrada
Presidente Consejo de Directores



Veronidia de Jesús
Gerente de Contabilidad