



**Fondo de Pensiones T-1**  
**AFP Siembra**  
**Estados Financieros**  
**Al 31 de Marzo del 2021**

FONDO DE PENSIONES T-1 AFP SIEMBRA  
BALANCE GENERAL AL 31 DE MARZO DEL 2021


ITEM	DESCRIPCION	RDS	CUOTAS
<b>1</b>	<b>ACTIVO</b>	<b>145,661,159,294</b>	
<b>1.1.1</b>	<b>BANCOS</b>	<b>18,566,064</b>	
1.1.1.01	Banco Recaudación	4,095	
1.1.1.02	Banco Inversiones	184,544	
1.1.1.03	Banco Pago de Beneficios	3,589	
1.1.1.04	Banco Desembolsos	18,373,837	
<b>1.1.2</b>	<b>VALORES POR DEPOSITAR</b>	<b>-</b>	
1.1.2.01	Valores Por Depositar	-	
<b>1.2</b>	<b>INVERSION EN EL PAIS (Ver Nota no.4)</b>	<b>145,642,593,229</b>	
<b>1.2.1</b>	<b>INVERSIONES SECTOR PUBLICO</b>	<b>120,270,659,961</b>	
1.2.1.01	Gobierno Central	74,346,047,716	
1.2.1.02	Sector Descentralizado y Autonomo	45,924,612,245	
<b>1.2.2</b>	<b>INVERSIONES ENTIDADES DE INTERMEDIACION FINANCIERA</b>	<b>13,465,137,987</b>	
1.2.2.01	Bancos Múltiples	10,828,026,918	
1.2.2.02	Bancos de Ahorro y Crédito	139,032,851	
1.2.2.03	Corporaciones de Crédito	-	
1.2.2.04	Asociaciones de Ahorros y Préstamos	2,498,078,217	
1.2.2.05	Cooperativas de Ahorro y Crédito	-	
1.2.2.06	Instituto Nacional de La Vivienda	-	
1.2.2.07	Banco Nacional de Fomento de La Vivienda y la Producción	-	
<b>1.2.3</b>	<b>INVERSIONES - EMPRESAS</b>	<b>5,145,324,880</b>	
1.2.3.01	Empresas Públicas	-	
1.2.3.02	Empresas Privadas	5,145,324,880	
<b>1.2.4</b>	<b>INVERSIONES - ORGANISMOS MULTILATERALES</b>	<b>145,156,343</b>	
1.2.4.01	Organismo Multilateral - Banco Mundial (BM)	-	
1.2.4.02	Organismo Multilateral - Banco Interamericano de Desarrollo (BID)	-	
1.2.4.03	Organismo Multilateral - International Financial Corporation (IFC)	-	
1.2.4.04	Organismo Multilateral - Fondo Monetario Internacional (FMI)	-	
1.2.4.05	Organismo Multilateral - Banco Centroamericano de Integración Económica (BCIE)	-	
1.2.4.06	Organismo Multilateral - Corporación Andina de Fomento (CAF)	-	
1.2.4.07	Organismo Multilateral - Banco Asiático de Desarrollo (BASD)	-	
1.2.4.08	Organismo Multilateral - Banco Caribeño de Desarrollo (CDB)	-	
1.2.4.09	Organismo Multilateral - Banco Europeo de Inversión (BEI)	-	
1.2.4.10	Organismo Multilateral - Corporación Interamericana de Inversiones (CII)	145,156,343	
<b>1.2.5</b>	<b>INVERSIONES - PATRIMONIOS FIDEICOMITIDOS</b>	<b>368,812,632</b>	
1.2.5.01	Inv.- Patrimonio Fideicomitido - Patrimonio Fideicomitido de Oferta Pública	368,812,632	
<b>1.2.6</b>	<b>INVERSIONES - FONDOS DE INVERSION</b>	<b>6,088,705,996</b>	
1.2.6.01	Fondo de Inversión - Fondos Cerrados de Inversión	6,088,705,996	
1.2.6.02	Fondo de Inversión - Fondos Mutuos o Abiertos	-	
<b>1.2.7</b>	<b>INVERSIONES - PATRIMONIO SEPARADO DE TITULARIZACION</b>	<b>158,795,429</b>	
1.2.7.01	Patrimonio Separado de Titularización de Cartera Hipotecaria	158,795,429	
<b>1.2.8</b>	<b>OTRAS INVERSIONES</b>	<b>-</b>	
1.2.8.01	Otras Inversiones	-	
<b>1.2.9</b>	<b>EXCESOS DE INVERSION</b>	<b>-</b>	
1.2.9.01	Excesos de Inversión - Sector Público	-	
1.2.9.02	Excesos de Inversión - Entidades de Intermediación Financiera	-	
1.2.9.03	Excesos de Inversión - Empresas	-	
1.2.9.04	Excesos de Inversión - Organismos Multilaterales	-	
1.2.9.05	Excesos de Inversión - Patrimonio Fideicomitido	-	
1.2.9.06	Excesos de Inversión - Fondos de Inversión	-	
1.2.9.07	Excesos de Inversión - Patrimonio Separado de Titularización	-	
1.2.9.08	Excesos de Inversión - Otras Inversiones	-	
<b>1.3.1</b>	<b>CUENTAS POR COBRAR - AFP</b>	<b>-</b>	
1.3.1.01	Cargos Bancarios por Cobrar - AFP	-	
<b>1.3.2</b>	<b>CUENTAS POR COBRAR - TESORERIA DE LA SEGURIDAD SOCIAL</b>	<b>-</b>	
1.3.2.01	Recaudación en Defecto por Cobrar - Tesorería de la Seguridad Social	-	
<b>1.3.3</b>	<b>CUENTAS POR COBRAR - PROCESO DE TRASPASO</b>	<b>-</b>	
1.3.3.01	Cuentas por Cobrar - Proceso de Traspaso	-	
	<b>TOTAL ACTIVO</b>	<b>145,661,159,294</b>	
<b>2</b>	<b>PASIVO</b>	<b>(210,922,161)</b>	
<b>2.1.1</b>	<b>CUENTAS POR PAGAR - AFP</b>	<b>(150,047,401)</b>	
2.1.1.01	Cargos Bancarios por Pagar - AFP (Ver Nota No.7)	(2,048)	
2.1.1.02	Comisión Anual Complementaria Por Pagar AFP	-	
2.1.1.03	Comisión Anual Sobre Saldo Administrado Por Pagar AFP (Ver Nota No.9)	(150,045,353)	
<b>2.1.2</b>	<b>CUENTAS POR PAGAR - TESORERIA DE LA SEGURIDAD SOCIAL</b>	<b>-</b>	

FONDO DE PENSIONES T-1 AFP SIEMBRA  
BALANCE GENERAL AL 31 DE MARZO DEL 2021

ITEM	DESCRIPCION	RDS	CUOTAS
2.1.2.01	Recaudación en Exceso por Pagar - Tesorería de la Seguridad Social	-	-
<b>2.2.1</b>	<b>TRASPASOS ENTRE AFP</b>	<b>(41,838,591)</b>	
2.2.1.01	Traspasos Hacia Otras AFP	(41,838,591)	
2.2.1.02	Traspasos Desde Otras AFP	-	
<b>2.2.2</b>	<b>TRASPASOS ENTRE TIPOS DE FONDOS DE PENSIONES DE LA AFP</b>	<b>-</b>	
2.2.2.01	Traspasos Hacia Otros Tipos de Fondos de Pensiones de la AFP	-	
2.2.2.02	Traspasos Desde Otros Tipos de Fondos de Pensiones de la AFP	-	
<b>2.3.1</b>	<b>BENEFICIOS POR PAGAR (Ver Nota No.10)</b>	<b>(6,789,239)</b>	
2.3.1.01	Beneficios por Pagar	(1,254,547)	
2.3.1.02	Montos Constitutivos por Pagar - Compañías de Seguros	-	
2.3.1.03	Beneficios por Pagar - Afiliados de Ingresos Tardío	(5,534,692)	
2.3.1.04	Beneficios por Pagar - Afiliados Enfermedad Terminal	-	
2.3.1.05	Beneficios por Pagar - Cesantía por Edad Avanzada	-	
<b>2.4.1</b>	<b>PASIVOS TRANSITORIOS</b>	<b>(12,246,930)</b>	
2.4.1.01	Recaudación del día	(12,246,930)	
2.4.1.02	Provisión	-	
	<b>TOTAL PASIVO</b>	<b>(210,922,161)</b>	
<b>3</b>	<b>PATRIMONIO (Ver Nota No.13)</b>	<b>(145,450,237,133)</b>	<b>173,042,425.68540305</b>
<b>3.1.1</b>	<b>RECAUDACION EN PROCESO DE ACREDITACION EN CCI</b>	<b>-</b>	<b>-</b>
3.1.1.01	Recaudación en Proceso de Acreditación en CCI	-	-
<b>3.2.1</b>	<b>CUENTAS DE CAPITALIZACION INDIVIDUAL</b>	<b>(143,983,475,479)</b>	<b>171,297,416.53662637</b>
3.2.1.01	CCI Régimen Contributivo	(143,983,475,479)	171,297,416.53662637
<b>3.3.1</b>	<b>TRASPASOS EN PROCESO ENTRE AFP</b>	<b>-</b>	<b>-</b>
3.3.1.01	Traspasos en Proceso Hacia Otras AFP	-	-
<b>3.3.2</b>	<b>TRASPASOS EN PROCESO ENTRE TIPOS DE FONDOS DE PENSIONES DE LA AFP</b>	<b>-</b>	<b>-</b>
3.3.2.01	Traspasos en Proceso Hacia Otros Tipos de Fondos de Pensiones de la AFP	-	-
<b>3.4.1</b>	<b>GARANTIA DE RENTABILIDAD</b>	<b>(1,458,364,337)</b>	<b>1,735,018.84498574</b>
3.4.1.01	Garantía de Rentabilidad	(1,458,364,337)	1,735,018.84498574
<b>3.5.1</b>	<b>RESERVA DE FLUCTUACION DE RENTABILIDAD</b>	<b>(8,397,317)</b>	<b>9,990.30379094</b>
3.5.1.01	Reserva de Fluctuación de Rentabilidad	(8,397,317)	9,990.30379094
	<b>TOTAL PATRIMONIO</b>	<b>(145,450,237,133)</b>	<b>173,042,425.68540305</b>
	<b>TOTAL PASIVO Y PATRIMONIO</b>	<b>(145,661,159,294)</b>	<b>173,042,425.68540305</b>
<b>6</b>	<b>CUENTAS DE ORDEN (DEBE)</b>	<b>129,286,571,052</b>	
<b>6.1.1</b>	<b>TITULOS INVERSIONES EN CUSTODIA (Ver Nota No.5)</b>	<b>129,136,525,698</b>	
6.1.1.01	Títulos Inversiones en Custodia	129,136,525,698	
<b>6.2.1</b>	<b>BONOS DE RECONOCIMIENTO EN CUSTODIA</b>	<b>-</b>	
6.2.1.01	Bonos de Reconocimiento en Custodia	-	
<b>6.3.1</b>	<b>REGISTRO DE CONTROL DE LA COMISION ANUAL COMPLEMENTARIA</b>	<b>-</b>	
6.3.1.01	Registro de Control de la Comisión Anual Complementaria	-	
<b>6.4.1</b>	<b>REGISTRO DE CONTROL DE LA COMISION ANUAL SOBRE SALDO AMINISTRADOS</b>	<b>150,045,353</b>	
6.4.1.01	Registro de Control de la Comisión Anual Sobre Saldo Administrados	150,045,353	
<b>7</b>	<b>CUENTAS DE ORDEN (HABER)</b>	<b>(129,286,571,052)</b>	
<b>7.1.1</b>	<b>RESPONSABILIDAD TITULOS INVERSIONES EN CUSTODIA</b>	<b>(129,136,525,698)</b>	
7.1.1.01	Responsabilidad Títulos Inversiones en Custodia	(129,136,525,698)	
<b>7.2.1</b>	<b>RESPONSABILIDAD POR BONOS DE RECONOCIMIENTO EN CUSTODIA</b>	<b>-</b>	
7.2.1.01	Responsabilidad por Bonos de Reconocimiento en Custodia	-	
<b>7.3.1</b>	<b>RESPONSABILIDAD POR EL REGISTRO DE CONTROL DE LA COMISION</b>	<b>-</b>	
7.3.1.01	Responsabilidad por el Registro Control de la Comisión Anual Complementaria	-	
<b>7.4.1</b>	<b>RESPONSABILIDAD POR EL REGISTRO DE CONTROL DE LA COMISION</b>	<b>(150,045,353)</b>	
7.4.1.01	Responsabilidad por el Registro de Control de la Comisión Anual Sobre Saldo Administrados	(150,045,353)	

  
José Luis Alonso  
Presidente Consejo de Administración


  
Alvin A. Martínez Libre  
Vicepresidente Ejecutivo

  
Sory de la Cruz Rodríguez  
2do Vicepresidente Contraloría & Administración



ITEM	DESCRIPCION	RD\$	CUOTAS
10	<b>PATRIMONIO INICIAL DEL FONDO</b>	<b>143,876,671,933</b>	<b>172,404,434.32850185</b>
11	<b>TOTAL AUMENTOS</b>	<b>921,866,798</b>	<b>1,103,403.14828441</b>
11.01	<b>Recaudación en Proceso</b>	<b>915,366,798</b>	<b>1,095,606.87289629</b>
11.01.01	Aportes Obligatorios	757,533,635	906,501.62219324
11.01.02	Aportes Voluntarios Ordinarios	5,946,710	7,119.81355109
11.01.03	Aportes Voluntarios Extraordinarios	-	-
11.01.04	Trasposos Desde Otras AFP	146,679,810	175,752.74895139
11.01.05	Trasposos Desde Otros Tipos de Fondos de Pensiones de la AFP	-	-
11.01.06	Aportes Regularizadores AFP al Fondo	-	-
11.01.07	Bonos de Reconocimiento	-	-
11.01.08	Aportes a CCI Desde el Fondo de Solidaridad Social	-	-
11.01.09	Incentivos por Permanencia	-	-
11.01.99	Otra Recaudación a CCI	5,206,642	6,232.68820057
11.02	<b>Aporte AFP Garantía de Rentabilidad</b>	<b>6,500,000</b>	<b>7,796.27538812</b>
11.99	<b>Otros Aumentos</b>	-	-
12	<b>TOTAL DISMINUCIONES</b>	<b>388,419,293</b>	<b>465,411.79138321</b>
12.01	<b>Trasposos en Proceso Hacia Otras AFP</b>	<b>200,730,892</b>	<b>240,502.70092122</b>
12.02	<b>Trasposos en Proceso Hacia Otros Tipos de Fondos de Pensiones de la AFP</b>	-	-
12.03	<b>Beneficios por Pagar</b>	<b>184,571,031</b>	<b>221,170.11289783</b>
12.03.01	Retiros Programados	3,246,393	3,893.46946224
12.03.02	Herencias	12,740,221	15,258.10165616
12.03.03	Beneficios por Pagar - Afiliados de Ingreso Tardío	135,949,428	162,878.69534161
12.03.04	Beneficios por Pagar - Afiliados Enfermedad Terminal	-	-
12.03.05	Beneficios por Pagar - Afiliados Cesantía por Edad Avanzada	32,634,988	39,139.84643782
12.04	<b>Pagos de Montos Constitutivos - Compañías de Seguros</b>	<b>3,117,370</b>	<b>3,738.97756416</b>
12.04.01	Pensiones por Sobrevivencia	3,117,370	3,738.97756416
12.04.02	Pensiones por Vejez - Rentas Vitalicias	-	-
12.05	<b>Pagos por Recaudación en Exceso a la Tesorería de la Seguridad Social</b>	-	-
12.06	<b>Rescate de Aportes AFP Garantía de Rentabilidad</b>	-	-
12.99	<b>Otras Disminuciones</b>	-	-
13	<b>RESULTADO NETO DEL FONDO</b>	<b>1,040,117,695</b>	
13.01	Resultado Cartera de Inversiones	2,017,832,207	
13.02	Intereses Sobre Saldo de Cuentas Corrientes	-	
13.03	Resultado Variaciones Tipo de Cambio	(827,668,990)	
13.04	Comisión Anual Complementaria	-	
13.05	Comisión Anual Sobre Saldo Administrado	(150,045,353)	
13.99	Otros Resultados del Fondo	(170)	
14	<b>PATRIMONIO FINAL DEL FONDO</b>	<b>145,450,237,133</b>	<b>173,042,425.68540305</b>
15	<b>VALOR CUOTA AL CIERRE DE OPERACIONES</b>	<b>840.54668419</b>	

  
 José Luis Alonso  
 Presidente Consejo de Administración


  
 Alvin A. Martínez Llibre  
 Vicepresidente Ejecutivo


  
 Sory de la Cruz Rodríguez  
 2do Vicepresidente Contraloría & Adm.



ITEM	DESCRIPCION	RD\$	CUOTAS
10	<b>PATRIMONIO INICIAL DEL FONDO</b>	<b>139,316,260,590</b>	<b>171,144,914.20018769</b>
11	<b>TOTAL AUMENTOS</b>	<b>2,534,606,515</b>	<b>3,075,737.07805508</b>
11.01	<b>Recaudación en Proceso</b>	<b>2,518,106,515</b>	<b>3,055,748.06262007</b>
11.01.01	Aportes Obligatorios	2,173,717,149	2,638,937.65428802
11.01.02	Aportes Voluntarios Ordinarios	12,926,874	15,667.09712743
11.01.03	Aportes Voluntarios Extraordinarios	-	-
11.01.04	Trasposos Desde Otras AFP	317,170,853	383,806.94858850
11.01.05	Trasposos Desde Otros Tipos de Fondos de Pensiones de la AFP	-	-
11.01.06	Aportes Regularizadores AFP al Fondo	-	-
11.01.07	Bonos de Reconocimiento	-	-
11.01.08	Aportes a CCI Desde el Fondo de Solidaridad Social	-	-
11.01.09	Incentivos por Permanencia	-	-
11.01.99	Otra Recaudación a CCI	14,291,639	17,336.36261612
11.02	<b>Aporte AFP Garantía de Rentabilidad</b>	<b>16,500,000</b>	<b>19,989.01543501</b>
11.99	<b>Otros Aumentos</b>	-	-
12	<b>TOTAL DISMINUCIONES</b>	<b>972,778,873</b>	<b>1,178,225.59283972</b>
12.01	<b>Trasposos en Proceso Hacia Otras AFP</b>	<b>440,808,188</b>	<b>533,598.75575436</b>
12.02	<b>Trasposos en Proceso Hacia Otros Tipos de Fondos de Pensiones de la AFP</b>	-	-
12.03	<b>Beneficios por Pagar</b>	<b>514,973,236</b>	<b>623,932.44372127</b>
12.03.01	Retiros Programados	9,024,364	10,926.22079810
12.03.02	Herencias	19,929,404	24,028.06429851
12.03.03	Beneficios por Pagar - Afiliados de Ingreso Tardío	396,584,748	480,710.23686856
12.03.04	Beneficios por Pagar - Afiliados Enfermedad Terminal	62,821	76.92912579
12.03.05	Beneficios por Pagar - Afiliados por Edad Avanzada	89,371,899	108,190.99263031
12.04	<b>Pagos de Montos Constitutivos - Compañías de Seguros</b>	<b>16,365,113</b>	<b>19,928.57050982</b>
12.04.01	Pensiones por Sobrevivencia	16,365,113	19,928.57050982
12.04.02	Pensiones por Vejez - Rentas Vitalicias	-	-
12.05	<b>Pagos por Recaudación en Exceso a la Tesorería de la Seguridad Social</b>	<b>632,337</b>	<b>765.82285427</b>
12.06	<b>Rescate de Aportes AFP Garantía de Rentabilidad</b>	-	-
12.99	<b>Otras Disminuciones</b>	-	-
13	<b>RESULTADO NETO DEL FONDO</b>	<b>4,572,148,902</b>	
13.01	Resultado Cartera de Inversiones	5,995,852,141	
13.02	Intereses Sobre Saldo de Cuentas Corrientes	284	
13.03	Resultado Variaciones Tipo de Cambio	(1,020,716,642)	
13.04	Comisión Anual Complementaria	-	
13.05	Comisión Anual Sobre Saldo Administrado	(402,986,711)	
13.99	Otros Resultados del Fondo	(170)	
14	<b>PATRIMONIO FINAL DEL FONDO</b>	<b>145,450,237,133</b>	<b>173,042,425.68540305</b>

15 VALOR CUOTA AL CIERRE DE OPERACIONES 840.54668419

  
 José Luis Alonso  
 Presidente Consejo de Administración

  
 Alvin A. Martínez Llibre  
 Vicepresidente Ejecutivo

  
 Sory de la Cruz Rodríguez  
 2do Vicepresidente Contraloría & Adm.



FONDO DE PENSIONES T-1 AFP SIEMBRA

ESTADO DE FLUJOS DE EFECTIVO AL 31 DE MARZO DEL 2021

ITEM	DESCRIPCION	RD\$
20	<b>SALDO AL INICIO DEL MES</b>	<b>204,188</b>
21	<b>INGRESOS</b>	<b>6,064,177,357</b>
21.01	Recaudación del Mes	774,971,904
21.02	Trasposos Netos Desde Otras AFP	6,914,706
21.03	Trasposos Netos Desde Otros Tipos de Fondos de Pensiones de la AFP	-
21.04	Reintegro de Cargos Bancarios	9,320
21.05	Ventas O Rescate de Inversiones	4,353,293,676
21.06	Cortes De Cupón	922,392,223
21.07	Dividendos	-
21.08	Intereses Percibidos Sobre Saldos Cuentas Corrientes	-
21.99	Otros Ingresos	6,595,527
22	<b>EGRESOS</b>	<b>6,045,815,480</b>
22.01	Comisión Anual Complementaria - AFP	-
22.02	Trasposos Netos Hacia Otras AFP	19,564,257
22.03	Trasposos Netos Hacia Otros Tipos de Fondos de Pensiones de la AFP	-
22.04	Inversiones Realizadas	5,707,902,887
22.05	Devolución Recaudación en Exceso	-
22.06	Cargos Bancarios	7,400
22.07	Beneficios Pagados	189,987,218
22.08	Montos Constitutivos Pagados - Compañías de Seguros	3,117,370
22.09	Comisión Anual Sobre Saldo Administrado - AFP	125,005,152
22.99	Otros Egresos	231,197
23	<b>SALDO AL FINAL DEL MES</b>	<b>18,566,064</b>

José Luis Alonso  
Presidente Consejo de Administración

Alvin A. Martínez Llibre  
Vicepresidente Ejecutivo

Sory de la Cruz Rodríguez  
2do Vicepresidente Contraloría & Adm.



FONDO DE PENSIONES T-1 AFP SIEMBRA

ESTADO DE FLUJOS DE EFECTIVO ACUMULADO AL 31 DE MARZO DEL 2021

ITEM	DESCRIPCION	RD\$
20	<b>SALDO AL INICIO DEL MES</b>	<b>201,261</b>
21	<b>INGRESOS</b>	<b>27,432,087,740</b>
21.01	Recaudación del Mes	2,196,137,364
21.02	Trasposos Netos Desde Otras AFP	6,914,706
21.03	Trasposos Netos Desde Otros Tipos de Fondos de Pensiones de la AFP	-
21.04	Reintegro de Cargos Bancarios	29,389
21.05	Ventas O Rescate de Inversiones	21,569,910,941
21.06	Cortes De Cupón	3,630,727,819
21.07	Dividendos	10,931,104
21.08	Intereses Percibidos Sobre Saldos Cuentas Corrientes	284
21.99	Otros Ingresos	17,436,134
22	<b>EGRESOS</b>	<b>27,413,722,937</b>
22.01	Comisión Anual Complementaria - AFP	-
22.02	Trasposos Netos Hacia Otras AFP	108,359,501
22.03	Trasposos Netos Hacia Otros Tipos de Fondos de Pensiones de la AFP	-
22.04	Inversiones Realizadas	26,374,326,346
22.05	Devolución Recaudación en Exceso	632,337
22.06	Cargos Bancarios	31,496
22.07	Beneficios Pagados	515,777,879
22.08	Montos Constitutivos Pagados - Compañías de Seguros	16,365,113
22.09	Comisión Anual Sobre Saldo Administrado - AFP	394,000,544.63
22.99	Otros Egresos	4,229,720
23	<b>SALDO AL FINAL DEL MES</b>	<b>18,566,064</b>

José Luís Alonso  
Presidente Consejo de Administración

Alvin A. Martinez Libre  
Vicepresidente Ejecutivo

Sory de la Cruz Rodriguez  
2do Vicepresidente Contraloria & Adm.



**Fondo de Pensiones T-1 AFP Siembra**  
**(Administrado por la Administradora de Fondos de**  
**Pensiones Siembra, S. A.)**  
**Notas a los Estados Financieros**  
**31 de marzo del 2021**

---

**1. Aspectos Legales del Fondo de Pensiones**

El Fondo de Pensiones T-1 AFP Siembra (Contributivo) (en adelante el Fondo de Pensiones) es un patrimonio independiente y distinto del patrimonio de la Administradora de Fondos de Pensiones Siembra, S. A. (la Administradora), y pertenece a los afiliados. La Administradora no tiene facultad de disposición sobre este fondo, sino de establecer la mejor política de inversión para garantizar una rentabilidad a los afiliados. Los bienes y derechos que componen el patrimonio del Fondo son inembargables y están destinados exclusivamente a otorgar las prestaciones y beneficios de acuerdo con los términos establecidos en la Ley No. 87-01.

***Razón Social de la Administradora de Fondos de Pensiones (AFP) que Administra el Fondo de Pensiones***

La Administradora de Fondos de Pensiones Siembra, S. A. fue constituida el 10 de agosto de 1998 bajo las leyes de la República Dominicana y está ubicada en la calle Virgilio Díaz Ordóñez, No. 36, Santo Domingo.

***Registro de la AFP en la Cámara de Comercio y Producción***

La Administradora de Fondos de Pensiones Siembra, S. A. está registrada en la Cámara de Comercio y Producción de Santo Domingo, Inc., con el No. 12573SD.

***Autorización de Inicio de Operaciones***

La Resolución No. 25-03 del 3 de enero de 2003 emitida por la Superintendencia de Pensiones de la República Dominicana otorgó la habilitación definitiva a la Administradora de Fondos de Pensiones Siembra, S. A.

***Objetivo de la Administradora***

El objetivo principal de la Administradora es administrar planes y fondos de pensiones por cuenta de terceros sobre la base de un contrato.

***Objetivo del Fondo de Pensiones T-1 AFP Siembra***

El objetivo del Fondo de Pensiones T-1 AFP Siembra es otorgar a los afiliados beneficios de una pensión, cumpliendo con lo dispuesto por la Ley No. 87-01 y las normas y resoluciones vigentes emitidas por la Superintendencia de Pensiones de la República Dominicana.

**2. Principales Políticas Contables**

Las políticas contables más importantes seguidas por el Fondo de Pensiones para la preparación de los presentes estados financieros se indican a continuación. Esas políticas han sido aplicadas consistentemente a todos los años presentados.

**Fondo de Pensiones T-1 AFP Siembra**  
**(Administrado por la Administradora de Fondos de**  
**Pensiones Siembra, S. A.)**  
**Notas a los Estados Financieros**  
**31 de marzo del 2021**

---

**Bases de Preparación de Estados Financieros.** El Fondo de Pensiones ha preparado sus Estados Financieros de acuerdo con las prácticas de contabilidad establecidas por la Superintendencia de Pensiones de la República Dominicana, siguiendo los lineamientos del Manual de Cuentas para los Fondos de Pensiones. Las Normas Internacionales de Información Financiera son usadas como normas supletorias. Las prácticas contables del Fondo de Pensiones difieren en algunos aspectos de las Normas Internacionales de Información Financiera aplicables para fondos de pensiones, por consiguiente, los presentes Estados Financieros no pretenden presentar la situación financiera, cambios en el patrimonio y flujos de efectivo de conformidad con dichas Normas Internacionales de Información Financiera.

**Diferencias con Normas Internacionales de Información Financiera**

Las prácticas contables establecidas por la Superintendencia de Pensiones de la República Dominicana difieren de las Normas Internacionales de Información Financiera en algunos aspectos. Un resumen de las diferencias más importantes es como sigue:

- i) La presentación de ciertas revelaciones de los Estados Financieros según las Normas Internacionales de Información Financiera difiere de las requeridas por la Superintendencia de Pensiones.
- ii) La Superintendencia de Pensiones establece que las inversiones colocadas a corto plazo, de alta liquidez y que son fácilmente convertibles en importes determinados de efectivo, deben ser clasificadas como inversiones. Las Normas Internacionales de Información Financiera requiere que las inversiones a corto plazo de alta liquidez y con vencimiento original de hasta tres meses sean clasificadas como equivalentes de efectivo.
- iii) Las inversiones se clasifican por tipo de emisores – instituciones financieras y se registran al precio del mercado siguiendo los lineamientos establecidos por la Superintendencia de Pensiones. Las Normas Internacionales de Información Financiera requieren que las inversiones se clasifiquen en: Activos financieros a su valor razonable a través de ganancia y pérdida, se valúan a su valor razonable. Las ganancias o pérdidas que se originen de los cambios en el valor razonable de estos activos, son incluidas en el estado de resultados en el período en que resulten. Activos disponibles para la venta, se valúan a su valor razonable. Las ganancias o pérdidas provenientes de los cambios en el valor razonable de estos activos, son reconocidas directamente en el patrimonio, hasta que el activo financiero sea vendido, cobrado o transferido, o hasta que el activo financiero se considere deteriorado, en cuyo caso las ganancias o pérdidas previamente acumuladas en el patrimonio son reconocidas en los resultados del período. Activos mantenidos hasta su vencimiento, se registran al costo amortizado usando el método de interés efectivo.
- iv) La Superintendencia de Pensiones no requiere el ajuste por inflación de los estados financieros. Las Normas Internacionales de Información Financiera requieren que los estados financieros se ajusten por inflación cuando la inflación acumulada en los últimos tres años excede el 100% y existen elementos cualitativos que también apoyan la existencia de una economía hiperinflacionaria. Hasta el 31 de diciembre de 2006, República Dominicana se clasificaba como una economía hiperinflacionaria para fines contables de acuerdo a lo establecido por las Normas Internacionales de Información Financiera. Al 31 de marzo de 2021, la República Dominicana no se considera economía hiperinflacionaria.



**Fondo de Pensiones T-1 AFP Siembra**  
**(Administrado por la Administradora de Fondos de**  
**Pensiones Siembra, S. A.)**  
**Notas a los Estados Financieros**  
**31 de marzo del 2021**

---

- v) De conformidad con las prácticas regulatorias de la Superintendencia de Pensiones, se establecen límites para la colocación de inversiones por entidad, instrumento y sector y se requiere la divulgación de los excesos en dichos límites, de aplicar; sin embargo, no se requiere revelar otros aspectos cuantitativos y cualitativos de los riesgos a los cuales está expuesto el Fondo de Pensiones derivado de sus instrumentos financieros, principalmente su cartera de inversiones. Las Normas Internacionales de Información Financiera requieren, a partir del 1 de enero de 2007, divulgaciones adicionales que permiten a los usuarios de los estados financieros evaluar: a) la importancia de los instrumentos financieros en relación a la posición financiera y resultados de la entidad y b) la naturaleza y el alcance de los riesgos resultantes de los instrumentos financieros a los cuales la entidad está expuesta durante el ejercicio y la fecha de reporte y cómo la entidad maneja esos riesgos.

Los efectos sobre los estados financieros de estas diferencias entre las bases de contabilidad del Fondo de Pensiones y las Normas Internacionales de Información Financiera no han sido cuantificados.

***Período Cubierto por los Estados Financieros***

Los presentes Estados Financieros comprenden el periodo del 01 de enero al 31 de marzo del 2021.

***Valorización de las Inversiones del Fondo de Pensiones***

La valoración de las inversiones mantenidas por el Fondo de Pensiones se realiza diariamente en moneda nacional a precios de mercado, de acuerdo a las transacciones observadas en los distintos mercados autorizados. El precio de mercado y el rendimiento es determinado por la Superintendencia de Pensiones en base a un vector diario a aplicar a cada tipo de inversión. La valorización y diversificación de las inversiones se realiza siguiendo los lineamientos de los reglamentos y resoluciones dispuestos en la Ley No. 87-01.

***Instrumentos Financieros y Mercados Financieros Elegibles***

De acuerdo con la Ley No. 87-01 y sus resoluciones complementarias, los recursos del Fondo de Pensiones deberán ser invertidos exclusivamente en instrumentos financieros elegibles y transados en los mercados autorizados, según se detalla a continuación:

- a) Depósitos a plazo y otros títulos emitidos por las instituciones bancarias, el Banco Central de la República Dominicana, el Banco Nacional de Fomento de la Vivienda y la Producción (BNV), el Instituto Nacional de la Vivienda (INVI) y las asociaciones de ahorros y préstamos reguladas y acreditadas;
- b) Letras o cédulas hipotecarias emitidas por las instituciones bancarias, el Banco Central de la República Dominicana, el Banco Nacional de Fomento de la Vivienda y la Producción (BNV), el Instituto Nacional de la Vivienda (INVI) y por las asociaciones de ahorros y préstamos reguladas y acreditadas;
- c) Títulos de deudas de empresas públicas y privadas;
- d) Acciones de oferta pública;



**Fondo de Pensiones T-1 AFP Siembra**  
**(Administrado por la Administradora de Fondos de**  
**Pensiones Siembra, S. A.)**  
**Notas a los Estados Financieros**  
**31 de marzo del 2021**

---

- e) Títulos de créditos, deudas y valores emitidos o garantizados por estados extranjeros, bancos centrales, empresas y entidades bancarias extranjeras o internacionales, transadas diariamente en los mercados internacionales y que cumplan con las características que señalen las normas complementarias;
- f) Títulos y valores emitidos por el Banco Nacional de Fomento de la Vivienda y la Producción, para el desarrollo de un mercado secundario de hipotecas;
- g) Fondos para el desarrollo del sector vivienda;
- h) Cualquier otro instrumento aprobado por el Consejo Nacional de Seguridad Social (CNSS), previa ponderación y recomendación de la Comisión Clasificadora de Riesgos y Límites de Inversión.
- i) Títulos de Deuda emitidos por los Organismos Multilaterales siguientes: Banco Mundial (BM); Banco Interamericano de Desarrollo (BID); International Financial Corporation (IFC); Fondo Monetario Internacional (FMI) y Banco Centroamericano de Integración Económica (BCIE); Corporación Andina de Fomento (CAF); Banco Asiático de desarrollo (BASD); Banco Caribeño de Desarrollo (CDB); y Banco Europeo de la Inversión (BEI) y la Corporación Interamericana de Inversiones (CII); de los cuales la República Dominicana sea miembro, transados en el mercado de valores local para financiar proyectos exclusivamente en la República Dominicana, como alternativa de inversión para los fondos de pensiones. Estos Proyectos tendrán que ser garantizados por el Organismo Multilateral correspondiente.
- j) Instrumentos financieros emitidos y/o garantizados por el Estado Dominicano, en moneda local y/o extranjera.
- k) Cuotas de fondos cerrados de inversión y cuotas de fondos mutuos o abiertos.
- l) Valores emitidos por Fideicomisos de oferta pública.
- m) Valores titularizados originados en procesos de titularización de carteras de créditos hipotecarios.

Las inversiones con los recursos del Fondo de Pensiones en los valores antes indicados, observan los límites máximos de inversión para cada tipo de instrumento financiero y por emisor, establecidos por la Comisión Clasificadora de Riesgos y Límites de Inversión.

***Patrimonio del Fondo de Pensiones***

El Fondo de Pensiones T-1 AFP Siembra es un patrimonio independiente y distinto del patrimonio de la Administradora, el cual está constituido por los aportes recaudados destinados a las Cuentas de Capitalización Individual de los afiliados por concepto de Aportes Obligatorios y Aportes Voluntarios, sobre remuneraciones de los afiliados a la Administradora; además de las rentabilidades de las inversiones realizadas con dichos recursos. De los valores indicados se deducen la comisión anual complementaria fijada por la Administradora y las pensiones y otros beneficios que hubieran sido otorgados a los afiliados de conformidad con la Ley y sus normas complementarias.

**Fondo de Pensiones T-1 AFP Siembra**  
**(Administrado por la Administradora de Fondos de**  
**Pensiones Siembra, S. A.)**  
**Notas a los Estados Financieros**  
**31 de marzo del 2021**

---

Los valores destinados a las Cuentas de Capitalización Individual son abonados en éstas, expresándolos en cuotas de igual valor. Las cuentas de capitalización individual incluyen los saldos a favor de cada afiliado (una cuenta por afiliado) en la Administradora, y cuentan con número de seguridad social y otros criterios de la Superintendencia de Pensiones.

Los recursos traspasados por la Tesorería de la Seguridad Social durante el ejercicio, por concepto de aportes obligatorios y voluntarios se corresponden con los montos ingresados al patrimonio del Fondo de Pensiones.

### **3. Cambios Contables**

El 7 de febrero de 2020 fue promulgada la Ley No. 13-20 de Reforma a la Seguridad Social, a través de la cual se establece un nuevo esquema de comisión para las AFPs, cambiando la Comisión Anual Complementaria de hasta un 30% del rendimiento obtenido de la administración de las inversiones del Fondo Contributivo (T-1) por encima de la tasa pasiva promedio ponderada del mes anterior de los certificados financieros emitidos por los bancos comerciales y de servicios múltiples, por una Comisión Anual sobre Saldo establecido como un porcentaje sobre los fondos administrados, iniciando en un 1.2% en el primer año (2020), e irá disminuyendo cada año hasta llegar a un 0.75% en un término de 10 años en el 2029. Asimismo, se elimina la Comisión Administrativa de 0.5% sobre salario cotizante para pasar un 0.1% a la TSS y el otro 0.4% a la cuenta de los trabajadores.

Fruto de esta nueva Ley fueron creadas y/o modificadas cuentas y esquemas contables conforme las resoluciones No.419-20 y 420-20 emitidas por la Superintendencia.



**Fondo de Pensiones T-1 AFP Siembra**  
**(Administrado por la Administradora de Fondos de**  
**Pensiones Siembra, S. A.)**  
**Notas a los Estados Financieros**  
**31 de marzo del 2021**

**4. Diversificación de la Cartera de Inversiones**

La diversificación de la cartera de inversiones, a valores de mercado, se detalla a continuación:

2021				
Emisor	Tipo de Instrumento	Monto en RD\$	%	
<b>Sector Público</b>				
Ministerio de Hacienda	Bonos	38,382,736,760	26.35	
Ministerio de Hacienda	Bonos US\$	35,963,310,956	24.69	
		<b>74,346,047,716</b>	<b>51.05</b>	
<b>Sector Descentralizado y Autónomo</b>				
Banco Central de la Republica Dominicana	Certificado de Inversión Especial	17,280,492,487	11.86	
Banco Central de la Republica Dominicana	Notas de Renta Fija	21,796,322,310	14.97	
Banco Central de la Republica Dominicana	Letras	6,847,797,449	4.70	
		<b>45,924,612,245</b>	<b>31.53</b>	
<b>Bancos Multiple</b>				
Banco BHD León	Certificado de Deposito	258,774,045	0.18	
Banesco	Certificado de Deposito	90,906,967	0.06	
Banco Ademi	Certificado de Deposito	151,466,126	0.10	
Banco Caribe	Bonos Subordinados	35,428,679	0.02	
Banco BHD León	Bonos Subordinados	1,651,276,874	1.13	
Banco Popular	Bonos Subordinados	3,955,887,447	2.72	
Banco Santa Cruz	Bonos Subordinados	563,056,968	0.39	
Banco de Reservas	Bonos Subordinados	4,069,417,300	2.79	
Banco de Reservas	Certificado de Deposito US\$	51,812,512	0.04	
		<b>10,828,026,918</b>	<b>7.43</b>	
<b>Bancos de Ahorro y Credito</b>				
Banco de Ahorro y Credito del Caribe	Certificado de Deposito	93,612,494	0.06	
Motorcredito	Certificado de Deposito	45,420,357	0.03	
		<b>139,032,851</b>	<b>0.10</b>	
<b>Asoc. De Ahorros y Préstamos</b>				
Asoc. La Nacional de Ahorros y Préstamos	Bonos Subordinados	102,145,670	0.07	
Asoc. Popular de Ahorros y Préstamos	Bonos Ordinarios	1,432,271,031	0.98	
Asoc. Cibao de Ahorros y Préstamos	Bonos Subordinados	913,581,522	0.63	
Asoc. La Vega Real de Ahorros y Préstamos	Bonos Corporativos	50,079,995	0.03	
		<b>2,498,078,217</b>	<b>1.72</b>	
<b>Inversiones en Empresas del Pais</b>				
E G E Haina	Bonos Corporativos	1,616,863,649	1.11	
Parallax Valores Puesto de Bolsa	Bonos Corporativos	41,424,877	0.03	
Alpha Sociedad de Valores	Bonos Corporativos	42,219,362	0.03	
Sociedad Titularizadora Dominicana, S.A	Valores Repres. Deudas Titularizada	158,795,429	0.11	
Consorcio Energetico Punta Cana Macao	Bonos Corporativos US\$	1,370,472,981	0.94	
E G E Haina	Bonos Corporativos US\$	264,234,008	0.18	
Dominican Power Partners LDC	Bonos Corporativos US\$	1,810,110,003	1.24	
		<b>5,304,120,309</b>	<b>3.64</b>	
<b>Inversiones Organismos Multilaterales</b>				
Corporacion Interamericana de Inversiones	Bonos Corporativos	145,156,343	0.10	
		<b>145,156,343</b>	<b>0.10</b>	
<b>Inversiones Patrimonio Fideicomitivo</b>				
Fideicomiso Valores Accionario Rica	Cuotas	368,812,632	0.25	
		<b>368,812,632</b>	<b>0.25</b>	
<b>Fondos de Inversión</b>				
Fondo de Inversión Inmobiliaria Pioneer	Cuotas	326,585,827	0.22	
Fondo de Inversión Inmobiliaria Pioneer II	Cuotas	853,580,945	0.59	
Fondo Cerrado Desarrollo S. Pioneer	Cuotas	1,312,076,445	0.90	
Fondo Cerrado Desarrollo Soc. Advanced	Cuotas	424,833,750	0.29	
Fondo de Inversión Cerrado GAM Energia	Cuotas US\$	1,907,641,788	1.31	
Fondo de Inversión Cerrado GAM Energia II	Cuotas US\$	1,263,987,242	0.87	
		<b>6,088,705,996</b>	<b>4.18</b>	
		<b>145,642,593,229</b>	<b>100.00</b>	
<b>Total Cartera de Inversiones</b>				



**Fondo de Pensiones T-1 AFP Siembra**  
**(Administrado por la Administradora de Fondos de**  
**Pensiones Siembra, S. A.)**  
**Notas a los Estados Financieros**  
**31 de marzo del 2021**

2020			
Emisor	Tipo de Instrumento	Monto en RD\$	%
<b>Sector Público</b>			
Ministerio de Hacienda	Bonos	30,148,282,842	24.28
	Bonos US\$	19,496,816,979	15.70
		<b>49,645,099,821</b>	<b>39.98</b>
<b>Sector Descentralizado y Autónomo</b>			
Banco Central de la Republica Dominicana	Certificado de Inversión Especial	23,181,999,667	18.67
Banco Central de la Republica Dominicana	Notas de Renta Fija	25,177,290,707	20.28
		<b>48,359,290,374</b>	<b>38.95</b>
<b>Bancos Multiple</b>			
Promerica	Certificado de Deposito	69,239,764	0.06
Banco BHD León	Certificado de Deposito	1,706,144,224	1.37
Banesco	Certificado de Deposito	222,711,664	0.18
Banco Lafise	Certificado de Deposito	5,329,571	0.00
Banco Caribe	Bonos Subordinados	35,645,824	0.03
Banco BHD León	Bonos Subordinados	1,140,280,747	0.92
Banco Popular	Bonos Subordinados	3,956,093,924	3.19
Banco Santa Cruz	Bonos Subordinados	563,201,415	0.45
Banco de Reservas	Bonos Subordinados	4,091,332,160	3.30
Banco BHD León	Certificado de Deposito US\$	66,775,474	0.05
Banco de Reservas	Certificado de Deposito US\$	462,378,792	0.37
		<b>12,319,133,557</b>	<b>9.92</b>
<b>Bancos de Ahorro y Credito</b>			
Banco de Ahorro y Credito del Caribe	Certificado de Deposito	91,703,336	0.07
Motorcredito	Bonos Corporativos	30,200,155	0.02
		<b>121,903,491</b>	<b>0.10</b>
<b>Asoc. De Ahorros y Préstamos</b>			
Asoc. La Nacional de Ahorros y Préstamos	Bonos Subordinados	102,153,860	0.08
Asoc. Popular de Ahorros y Préstamos	Bonos Ordinarios	1,432,332,827	1.15
Asoc. Cibao de Ahorros y Préstamos	Bonos Subordinados	913,865,770	0.74
Asoc. La Vega Real de Ahorros y Préstamos	Bonos Corporativos	133,629,435	0.11
		<b>2,581,981,893</b>	<b>2.08</b>
<b>Inversiones en Empresas del Pais</b>			
E G E Haina	Bonos Corporativos	1,621,018,292	1.31
Parallax Valores Puesto de Bolsa	Bonos Corporativos	101,583,428	0.08
United Capital Puesto de Bolsa	Bonos Corporativos	153,707,577	0.12
Alpha Sociedad de Valores	Bonos Corporativos	77,924,657	0.06
Consortio Energetico Punta Cana Macao	Bonos Corporativos US\$	1,302,237,591	1.05
E G E Haina	Bonos Corporativos US\$	295,686,343	0.24
Dominican Power Partners LDC	Bonos Corporativos US\$	1,730,252,468	1.39
		<b>5,282,410,355</b>	<b>4.25</b>
<b>Inversiones Organismos Multilaterales</b>			
Corporacion Interamericana de Inversiones	Bonos Corporativos	145,323,606	0.12
		<b>145,323,606</b>	<b>0.12</b>
<b>Inversiones Patrimonio Fideicomitivo</b>			
Fideicomiso Valores Accionario Rica	Cuotas	354,364,855	0.29
		<b>354,364,855</b>	<b>0.29</b>
<b>Fondos de Inversión</b>			
Fondo de Inversión Inmobiliaria Pioneer	Cuotas	308,734,612	0.25
Fondo de Inversión Inmobiliaria Pioneer II	Cuotas	769,719,317	0.62
Fondo Cerrado Desarrollo S. Pioneer	Cuotas	1,167,948,350	0.94
Fondo Cerrado Desarrollo Soc. Advanced	Cuotas	131,015,078	0.11
Fondo de Inversión Cerrado GAM Energia	Cuotas US\$	1,717,826,869	1.38
Fondo de Inversión Cerrado GAM Energia II	Cuotas US\$	1,259,065,255	1.01
		<b>5,354,309,481</b>	<b>4.31</b>
<b>Total Cartera de Inversiones</b>		<b>124,163,817,433</b>	<b>100.00</b>

**Fondo de Pensiones T-1 AFP Siembra**  
**(Administrado por la Administradora de Fondos de**  
**Pensiones Siembra, S. A.)**  
**Notas a los Estados Financieros**  
**31 de marzo del 2021**

---

**5. Custodia de la Cartera de Inversiones**

De acuerdo a lo establecido en el Art. 101 de la Ley No.87-01, las Administradoras deben mantener bajo la custodia del Banco Central de la República Dominicana (BCRD) los instrumentos financieros equivalentes a por lo menos el 95% del valor invertido del Fondo de Pensiones. Al 31 de marzo de 2021 y 2020, el Fondo de Pensiones mantenía en custodia del Banco Central de la República Dominicana inversiones a su valor facial por RD\$128,642,703,337.00 (99.62%) y RD\$113,106,736,407.00 (98.01%), respectivamente.

Dando cumplimiento al citado requerimiento, la Administradora mantenía en custodia los siguientes valores expresados a valor facial:

INSTITUCION	EJERCICIO ACTUAL		EJERCICIO ANTERIOR	
	RD\$	% Valor Fondo	RD\$	% Valor Fondo
Tit. Inv. Custodia Banco Central	128,642,703,337	99.62	113,106,736,407	98.01
Tit. Inv. Custodia AFP Siembra	493,822,361	0.38	2,301,018,285	1.99
<b>TOTAL</b>	<b>129,136,525,698</b>	<b>100.00</b>	<b>115,407,754,692</b>	<b>100</b>

**Fondo de Pensiones T-1 AFP Siembra**  
**(Administrado por la Administradora de Fondos de**  
**Pensiones Siembra, S. A.)**  
**Notas a los Estados Financieros**  
**31 de marzo del 2021**

2021			
Emisor	Tipo de Instrumento	Monto en RD\$	%
<b>Sector Público</b>			
Ministerio de Hacienda	Bonos	32,113,200,000	24.87
Ministerio de Hacienda	Bonos US\$	29,166,489,913	22.59
		<b>61,279,689,913</b>	<b>47.45</b>
<b>Sector Descentralizado y Autónomo</b>			
Banco Central de la Republica Dominicana	Certificado de Inversión Especial	16,293,080,000	12.62
Banco Central de la Republica Dominicana	Notas de Renta Fija	20,279,950,000	15.70
Banco Central de la Republica Dominicana	Letras	6,970,030,000	5.40
		<b>43,543,060,000</b>	<b>33.72</b>
<b>Bancos Multiple</b>			
Banco BHD León	Certificado de Deposito	258,753,279	0.20
Banesco	Certificado de Deposito	90,300,000	0.07
Banco Ademi	Certificado de Deposito	150,000,000	0.12
Banco Caribe	Bonos Subordinados	35,000,000	0.03
Banco BHD León	Bonos Subordinados	1,624,000,000	1.26
Banco Popular	Bonos Subordinados	3,950,000,000	3.06
Banco Santa Cruz	Bonos Subordinados	544,827,586	0.42
Banco de Reservas	Bonos Subordinados	4,000,000,000	3.10
Banco de Reservas	Certificado de Deposito US\$	51,812,347	0.04
		<b>10,704,693,212</b>	<b>8.29</b>
<b>Bancos de Ahorro y Credito</b>			
Banco de Ahorro y Credito del Caribe	Certificado de Deposito	92,956,736	0.07
Motorcredito	Certificado de Deposito	45,000,000	0.03
		<b>137,956,736</b>	<b>0.11</b>
<b>Asoc. De Ahorros y Préstamos</b>			
Asoc. La Nacional de Ahorros y Préstamos	Bonos Subordinados	101,440,334	0.08
Asoc. Popular de Ahorros y Préstamos	Bonos Ordinarios	1,419,843,571	1.10
Asoc. Cibao de Ahorros y Préstamos	Bonos Subordinados	880,000,000	0.68
Asoc. La Vega Real de Ahorros y Préstamos	Bonos Corporativos	50,000,000	0.04
		<b>2,451,283,905</b>	<b>1.90</b>
<b>Inversiones en Empresas del Pais</b>			
E G E Haina	Bonos Corporativos	1,570,824,086	1.22
Parallax Valores Puesto de Bolsa	Bonos Corporativos	40,000,000	0.03
Alpha Sociedad de Valores	Bonos Corporativos	41,850,000	0.03
Sociedad Titularizadora Dominicana, S.A	Valores Repres. Deudas Titularizada	158,259,619	0.12
Consortio Energetico Punta Cana Macao	Bonos Corporativos US\$	1,350,258,719	1.05
E G E Haina	Bonos Corporativos US\$	254,131,643	0.20
Dominican Power Partners LDC	Bonos Corporativos US\$	1,702,091,312	1.32
		<b>5,117,415,380</b>	<b>3.96</b>
<b>Inversiones Organismos Multilaterales</b>			
Corporacion Interamericana de Inversiones	Bonos Corporativos	139,000,000	0.11
		<b>139,000,000</b>	<b>0.11</b>
<b>Inversiones Patrimonio Fideicomitivo</b>			
Fideicomiso Valores Accionario Rica	Cuotas	315,007,800	0.24
		<b>315,007,800</b>	<b>0.24</b>
<b>Fondos de Inversión</b>			
Fondo de Inversión Inmobiliaria Pioneer	Cuotas	239,233,269	0.19
Fondo de Inversión Inmobiliaria Pioneer II	Cuotas	750,000,000	0.58
Fondo Cerrado Desarrollo S. Pioneer	Cuotas	1,096,971,398	0.85
Fondo Cerrado Desarrollo Soc. Advanced	Cuotas	397,847,089	0.31
Fondo de Inversión Cerrado GAM Energia	Cuotas US\$	1,618,265,780	1.25
Fondo de Inversión Cerrado GAM Energia II	Cuotas US\$	1,346,101,217	1.04
		<b>5,448,418,754</b>	<b>4.22</b>
<b>Total Custodia de Inversiones</b>		<b>129,136,525,698</b>	<b>100.00</b>



**Fondo de Pensiones T-1 AFP Siembra**  
**(Administrado por la Administradora de Fondos de**  
**Pensiones Siembra, S. A.)**  
**Notas a los Estados Financieros**  
**31 de marzo del 2021**

2020			
Emisor	Tipo de Instrumento	Monto en RD\$	%
<b>Sector Público</b>			
Ministerio de Hacienda	Bonos	26,486,000,000	22.95
	Bonos US\$	18,027,537,871	15.62
		<b>44,513,537,871</b>	<b>38.57</b>
<b>Sector Descentralizado y Autónomo</b>			
Banco Central de la Republica Dominicana	Certificado de Inversión Especial	21,602,980,000	18.72
Banco Central de la Republica Dominicana	Notas de Renta Fija	23,817,050,000	20.64
		<b>45,420,030,000</b>	<b>39.36</b>
<b>Bancos Multiple</b>			
Promerica	Certificado de Deposito	69,000,000	0.06
Banco BHD León	Certificado de Deposito	1,702,904,844	1.48
Banesco	Certificado de Deposito	220,000,000	0.19
Banco Lafise	Certificado de Deposito	5,291,214	0.00
Banco Caribe	Bonos Subordinados	35,000,000	0.03
Banco BHD León	Bonos Subordinados	1,124,000,000	0.97
Banco Popular	Bonos Subordinados	3,950,000,000	3.42
Banco Santa Cruz	Bonos Subordinados	544,827,586	0.47
Banco de Reservas	Bonos Subordinados	4,000,000,000	3.47
Banco BHD León	Certificado de Deposito US\$	66,771,572	0.06
Banco de Reservas	Certificado de Deposito US\$	462,341,869	0.40
		<b>12,180,137,085</b>	<b>10.55</b>
<b>Bancos de Ahorro y Credito</b>			
Banco de Ahorro y Credito del Caribe	Certificado de Deposito	91,264,955	0.08
Motorcredito	Bonos Corporativos	30,000,000	0.03
		<b>121,264,955</b>	<b>0.11</b>
<b>Asoc. De Ahorros y Préstamos</b>			
Asoc. La Nacional de Ahorros y Préstamos	Bonos Subordinados	101,440,334	0.09
Asoc. Popular de Ahorros y Préstamos	Bonos Ordinarios	1,419,843,571	1.23
Asoc. Cibao de Ahorros y Préstamos	Bonos Subordinados	880,000,000	0.76
Asoc. La Vega Real de Ahorros y Préstamos	Bonos Corporativos	133,300,000	0.12
		<b>2,534,583,905</b>	<b>2.20</b>
<b>Inversiones en Empresas del Pais</b>			
E G E Haina	Bonos Corporativos	1,570,824,086	1.36
Parallax Valores Puesto de Bolsa	Bonos Corporativos	100,000,000	0.09
United Capital Puesto de Bolsa	Bonos Corporativos	150,000,000	0.13
Alpha Sociedad de Valores	Bonos Corporativos	76,090,000	0.07
Consortio Energetico Punta Cana Macao	Bonos Corporativos US\$	1,281,019,564	1.11
E G E Haina	Bonos Corporativos US\$	369,711,441	0.32
Dominican Power Partners LDC	Bonos Corporativos US\$	1,614,810,732	1.40
		<b>5,162,455,823</b>	<b>4.47</b>
<b>Inversiones Organismos Multilaterales</b>			
Corporacion Interamericana de Inversiones	Bonos Corporativos	139,000,000	0.12
		<b>139,000,000</b>	<b>0.12</b>
<b>Inversiones Patrimonio Fideicomitivo</b>			
Fideicomiso Valores Accionario Rica	Cuotas	315,007,800	0.27
		<b>315,007,800</b>	<b>0.27</b>
<b>Fondos de Inversión</b>			
Fondo de Inversión Inmobiliaria Pioneer	Cuotas	239,233,269	0.21
Fondo de Inversión Inmobiliaria Pioneer II	Cuotas	750,000,000	0.65
Fondo Cerrado Desarrollo S. Pioneer	Cuotas	1,096,971,398	0.95
Fondo Cerrado Desarrollo Soc. Advanced	Cuotas	123,173,692	0.11
Fondo de Inversión Cerrado GAM Energia	Cuotas US\$	1,535,283,642	1.33
Fondo de Inversión Cerrado GAM Energia II	Cuotas US\$	1,277,075,253	1.11
		<b>5,021,737,254</b>	<b>4.35</b>
<b>Total Cartera de Inversiones</b>		<b>115,407,754,692</b>	<b>100.00</b>

**Fondo de Pensiones T-1 AFP Siembra**  
**(Administrado por la Administradora de Fondos de Pensiones Siembra, S. A.)**  
**Notas a los Estados Financieros**  
**31 de marzo del 2021**

**6. Excesos de Inversión**  
 No Aplica

**7. Cargos Bancarios**

Corresponde a los cargos bancarios por pagar AFP:

<b>Cargos Bancarios</b>	<b>Ejercicio Actual RD\$</b>	<b>Ejercicio Anterior RD\$</b>
	2,048	1,139
<b>Saldo al Cierre de cada Ejercicio</b>	<b>2,048</b>	<b>1,139</b>

**8. Recaudación en Defecto por Cobrar – Tesorería de la Seguridad Social**  
 No aplica

**9. Comisión Anual Sobre Saldos Administrados por Pagar – AFP**

Corresponde a la comisión anual sobre saldos administrados que devengada en favor de la Administradora, de conformidad con la normativa vigente, que al 31 de marzo del año 2021 y la Comisión Anual Sobre Saldos Administrados al 2020 permanecían pendientes de pago. El saldo al 31 de marzo es como sigue:

<b>Comisión Anual Por Pagar</b>	<b>Ejercicio Actual RD\$</b>	<b>Ejercicio Anterior RD\$</b>
<b>Comisión Anual Complementaria</b>		-
<b>Comisión Anual Sobre Saldo Administrados</b>	150,045,353	130,460,637
<b>Saldo al Cierre de cada Ejercicio</b>	<b>150,045,353</b>	<b>130,460,637</b>

El ingreso por comisión anual sobre saldo administrado del Fondo Contributivo (T-1) corresponde al 1.20 % anual por el valor de los activos administrados valorados al día T-1 conforme con la normativa vigente.

**10. Beneficios por Pagar**

El saldo de esta cuenta al 31 de diciembre de los años 2021 y 2020 respectivamente, permanecía pendiente de pago como sigue:

<b>ANALITICO</b>	<b>Ejercicio Actual RD\$</b>	<b>Ejercicio Anterior RD\$</b>
Retiros Programados	-	-
Herencias	1,254,547	-
Beneficios por Pagar		
Afiliados de Ingreso Tardío	5,534,692	-
	-	-
<b>Total Beneficios por Pagar</b>	<b>6,789,239</b>	<b>-</b>

**Fondo de Pensiones T-1 AFP Siembra**  
**(Administrado por la Administradora de Fondos de**  
**Pensiones Siembra, S. A.)**  
**Notas a los Estados Financieros**  
**31 de marzo del 2021**

**11. Montos Constitutivos por Pagar-Compañías de Seguros**

Corresponde a las transferencias a las Compañías de Seguros de los montos constitutivos para el pago de los beneficios por Discapacidad, Supervivencia y Vejez – Rentas Vitalicias, establecido en la ley. El saldo de esta cuenta al 31 de marzo del 2021 y 2020 era de RD\$0.00 y RD\$ 0.00 respectivamente.

**12. Recaudación en Defecto por Cobrar – Tesorería de la Seguridad Social**

No Aplica

**13. Patrimonio**

El Patrimonio del Fondo de Pensiones se encuentra conformado por grupos y cuentas, como sigue:

Grupos y Cuentas	Ejercicio Actual			Ejercicio Anterior		
	Cuotas	RD\$	%	Cuotas	RD\$	%
3.2.1.01 Cci Regimen Contributivo	171,297,416.53662637	143,983,475,479	99	164,089,572.85942904	122,786,838,669	99
3.3.1.01 Traspasos en Proceso Hacia Otras AFP	-	-	-	0	-	-
3.4.1.01 Garantía de Rentabilidad	1,735,018.84498574	1,458,364,337	1	1,661,750.74918603	1,243,474,022	1
3.5.1.01 Reserva de Fluctuación de Rentabilidad	9,990.30379094	8,397,317	0	9,990.30379094	7,475,660	0
<b>Total</b>	<b>173,042,425.68540305</b>	<b>145,450,237,133</b>	<b>100</b>	<b>165,761,313.91240601</b>	<b>124,037,788,351</b>	<b>100</b>

Los saldos de las citadas cuentas y sub. -cuentas corresponden a los conceptos siguientes:

**Recaudación en Proceso de Acreditación en CCI**

No Aplica

**CCI Régimen Contributivo**

Representa el saldo de todas las Cuentas de Capitalización Individual (CCI) propiedad de los afiliados a dicha AFP, expresados en cuotas y moneda nacional equivalente. Estas CCI incluyen aportes y rentabilidad ganada por las inversiones realizadas. El número total de Cuentas de Capitalización Individual determinado al 31 de marzo de 2021 y de 2020 ascendió a **865,592** y **830,744** respectivamente, de los cuales **353,441** y **374,091** estaban cotizando al 31 de marzo de 2021 y 2020, respectivamente.

Esta cuenta está conformada por las siguientes sub. -cuentas:

**Aportes Obligatorios**

Corresponde a los aportes de 9.97% para los años 2021 y 2020 del salario cotizante realizado por los afiliados, hasta un tope de 20 salarios mínimos.



**Fondo de Pensiones T-1 AFP Siembra**  
**(Administrado por la Administradora de Fondos de**  
**Pensiones Siembra, S. A.)**  
**Notas a los Estados Financieros**  
**31 de marzo del 2021**

---

***Aportes Voluntarios Ordinarios***

Corresponde a los montos del salario cotizante que los afiliados pagan periódicamente y en forma voluntaria a través de su empleador, con destino a su Cuenta de Capitalización Individual, en forma adicional a su Aporte Obligatorio.

***Aportes Voluntarios Extraordinarios***

Corresponde a los montos del salario cotizante que los afiliados pagan periódicamente o no, en forma voluntaria, con destino a su Cuenta de Capitalización Individual, en forma adicional a su Aporte Obligatorio, y de conformidad con la normativa vigente.

***Otra Recaudación a CCI***

Corresponde a otros aportes en Cuentas de Capitalización Individual realizados de conformidad con la normativa vigente en cada período.

***Trasposos en Proceso hacia Otras AFP***

Corresponde al número de cuotas rescatadas el mes del reporte y su correspondiente monto en Moneda Nacional, por concepto de trasposos de los saldos de las Cuentas de Capitalización Individual hacia otras AFP, una vez efectuado el proceso de compensación y transferencia de recursos.

***Garantía de Rentabilidad***

Corresponde a los recursos mantenidos por la Administradora para financiar eventuales rentabilidades del Fondo de Pensiones por debajo de la rentabilidad mínima establecida por Ley, que no sean financiadas por la Reserva de Fluctuación de Rentabilidad. Representa el 1% del valor del Fondo de Pensiones.

***Reserva de Fluctuación de Rentabilidad***

Representa los recursos mantenidos como excedentes de rentabilidad, formada por los excesos de ésta sobre la rentabilidad máxima establecida por Ley, de conformidad con la normativa vigente.

***Resultado Neto del Fondo de Pensiones***

Registra las distintas partidas de resultados que afectan al Fondo de Pensiones y su posterior distribución en todas las demás cuentas patrimoniales, según el saldo en cuotas que registren. No registra saldo ya que diariamente deben distribuirse los resultados obtenidos entre todas las cuentas del patrimonio del Fondo de Pensiones.

**14. Valor Cuota**

El valor cuota se determina dividiendo el patrimonio neto del Fondo de Pensiones entre la cantidad de cuotas a la fecha de cada cierre de ejercicio. El valor cuota al 31 de marzo de 2021 y 2020 era RD\$ 840.54668419 y RD\$ 748.29153693, respectivamente.

**Fondo de Pensiones T-1 AFP Siembra**  
**(Administrado por la Administradora de Fondos de**  
**Pensiones Siembra, S. A.)**  
**Notas a los Estados Financieros**  
**31 de marzo del 2021**

---

**15. Hechos Posteriores**

No Aplica

**16. Otras Revelaciones Importantes**

El Fondo de Pensiones, en su operativa, considera las disposiciones de la Resolución No. 15-02, incluyendo los siguientes aspectos al 31 de marzo de 2021:

- Conciliación de los recursos traspasados por la Tesorería de la Seguridad Social al Fondo de Pensiones durante el ejercicio auditado, por concepto de aportes obligatorios y voluntarios, con los montos ingresados al patrimonio del Fondo de Pensiones.
- Aplicación de las políticas de inversión definidas por el Directorio de la AFP para el Fondo de Pensiones durante el ejercicio.
- La valorización y diversificación de las inversiones mantenidas por el Fondo de Pensiones, al cierre del ejercicio sigue lo dispuesto por la Ley, reglamentos y resoluciones de la Superintendencia de Pensiones.
- Aplicación de las disposiciones incluidas en el Manual de Cuentas para Fondos de Pensiones
- Los registros auxiliares patrimoniales siguen las especificaciones definidas en las normas contables impartidas por la Superintendencia de Pensiones y no contienen partidas ajenas a la naturaleza de la cuenta que respaldan y sus saldos coinciden con los que registran éstas a una misma fecha.
- El registro auxiliar de la cuenta “Cuentas Individuales” del patrimonio del Fondo de Pensiones, no registra las siguientes situaciones:
  - Cuentas de capitalización individual duplicadas.
  - Cuentas de afiliados traspasados que mantengan saldo.
  - Cuentas abiertas a afiliados que no tengan Número de Seguridad Social.
  - Cuentas de capitalización individual con saldos negativos.