



**Fondo de Pensiones T-1**  
**AFP Siembra**  
**Estados Financieros**  
**Al 31 de Julio del 2022**




FONDO DE PENSIONES T-1 AFP SIEMBRA  
BALANCE GENERAL AL 31 DE JULIO DEL 2022

ITEM	DESCRIPCION	RDS	CUOTAS
<b>1</b>	<b>ACTIVO</b>	<b>169,373,732,886</b>	
1.1.1	<b>BANCOS</b>	<b>179,577</b>	
1.1.1.01	Banco Recaudación	2,299	
1.1.1.02	Banco Inversiones	161,031	
1.1.1.03	Banco Pago de Beneficios	9,700	
1.1.1.04	Banco Desembolsos	6,546	
1.1.2	<b>VALORES POR DEPOSITAR</b>	<b>5,633,317</b>	
1.1.2.01	Valores Por Depositar	5,633,317	
<b>1.2</b>	<b>INVERSION EN EL PAIS</b>	<b>169,367,919,993</b>	
1.2.1	<b>INVERSIONES SECTOR PUBLICO</b>	<b>137,282,409,998</b>	
1.2.1.01	Gobierno Central	90,341,936,035	
1.2.1.02	Sector Descentralizado y Autonomo	46,940,473,963	
1.2.2	<b>INVERSIONES ENTIDADES DE INTERMEDIACION FINANCIERA</b>	<b>18,843,740,107</b>	
1.2.2.01	Bancos Múltiples	14,579,947,941	
1.2.2.02	Bancos de Ahorro y Crédito	139,531,642	
1.2.2.03	Corporaciones de Crédito	-	
1.2.2.04	Asociaciones de Ahorros y Préstamos	4,124,260,524	
1.2.2.05	Cooperativas de Ahorro y Crédito	-	
1.2.2.06	Instituto Nacional de La Vivienda	-	
1.2.2.07	Banco Nacional de Fomento de La Vivienda y la Producción	-	
1.2.3	<b>INVERSIONES - EMPRESAS</b>	<b>3,512,437,848</b>	
1.2.3.01	Empresas Públicas	-	
1.2.3.02	Empresas Privadas	3,512,437,848	
1.2.4	<b>INVERSIONES - ORGANISMOS MULTILATERALES</b>	<b>143,023,484</b>	
1.2.4.01	Organismo Multilateral - Banco Mundial (BM)	-	
1.2.4.02	Organismo Multilateral - Banco Interamericano de Desarrollo (BID)	-	
1.2.4.03	Organismo Multilateral - International Financial Corporation (IFC)	-	
1.2.4.04	Organismo Multilateral - Fondo Monetario Internacional (FMI)	-	
1.2.4.05	Organismo Multilateral - Banco Centroamericano de Integración Económica (BCIE)	-	
1.2.4.06	Organismo Multilateral - Corporación Andina de Fomento (CAF)	-	
1.2.4.07	Organismo Multilateral - Banco Asiático de Desarrollo (BASD)	-	
1.2.4.08	Organismo Multilateral - Banco Caribeño de Desarrollo (CDB)	-	
1.2.4.09	Organismo Multilateral - Banco Europeo de Inversión (BEI)	-	
1.2.4.10	Organismo Multilateral - Corporación Interamericana de Inversiones (CII)	143,023,484	
1.2.5	<b>INVERSIONES - PATRIMONIOS FIDEICOMITIDOS</b>	<b>1,652,785,776</b>	
1.2.5.01	Inv.- Patrimonio Fideicomitido - Patrimonio Fideicomitido de Oferta Pública	1,652,785,776	
1.2.6	<b>INVERSIONES - FONDOS DE INVERSION</b>	<b>7,830,779,768</b>	
1.2.6.01	Fondo de Inversión - Fondos Cerrados de Inversión	7,830,779,768	
1.2.6.02	Fondo de Inversión - Fondos Mutuos o Abiertos	-	
1.2.7	<b>INVERSIONES - PATRIMONIO SEPARADO DE TITULARIZACION</b>	<b>102,743,013</b>	
1.2.7.01	Patrimonio Separado de Titularización de Cartera Hipotecaria	102,743,013	
1.2.8	<b>OTRAS INVERSIONES</b>	-	
1.2.8.01	Otras Inversiones	-	
1.2.9	<b>EXCESOS DE INVERSION</b>	-	
1.2.9.01	Excesos de Inversión - Sector Público	-	
1.2.9.02	Excesos de Inversión - Entidades de Intermediación Financiera	-	
1.2.9.03	Excesos de Inversión - Empresas	-	
1.2.9.04	Excesos de Inversión - Organismos Multilaterales	-	
1.2.9.05	Excesos de Inversión - Patrimonio Fideicomitido	-	
1.2.9.06	Excesos de Inversión - Fondos de Inversión	-	
1.2.9.07	Excesos de Inversión - Patrimonio Separado de Titularización	-	
1.2.9.08	Excesos de Inversión - Otras Inversiones	-	
1.3.1	<b>CUENTAS POR COBRAR - AFP</b>	-	
1.3.1.01	Cargos Bancarios por Cobrar - AFP	-	
1.3.2	<b>CUENTAS POR COBRAR - TESORERIA DE LA SEGURIDAD SOCIAL</b>	-	
1.3.2.01	Recaudación en Defecto por Cobrar - Tesorería de la Seguridad Social	-	
1.3.3	<b>CUENTAS POR COBRAR - PROCESO DE TRASPASO</b>	-	
1.3.3.01	Cuentas por Cobrar - Proceso de Traspaso	-	
	<b>TOTAL ACTIVO</b>	<b>169,373,732,886</b>	
<b>2</b>	<b>PASIVO</b>	<b>(166,865,916)</b>	
2.1.1	<b>CUENTAS POR PAGAR - AFP</b>	<b>(147,627,281)</b>	
2.1.1.01	Cargos Bancarios por Pagar - AFP	(3,904)	
2.1.1.02	Comisión Anual Complementaria Por Pagar AFP	-	
2.1.1.03	Comisión Anual Sobre Saldo Administrado Por Pagar AFP	(147,623,378)	
2.1.2	<b>CUENTAS POR PAGAR - TESORERIA DE LA SEGURIDAD SOCIAL</b>	-	




ITEM	DESCRIPCION	RD\$	CUOTAS
2.1.2.01	Recaudación en Exceso por Pagar - Tesorería de la Seguridad Social	-	-
<b>2.2.1</b>	<b>TRASPASOS ENTRE AFP</b>	<b>(437,059)</b>	
2.2.1.01	Trasposos Hacia Otras AFP	(437,059)	
2.2.1.02	Trasposos Desde Otras AFP	-	
<b>2.2.2</b>	<b>TRASPASOS ENTRE TIPOS DE FONDOS DE PENSIONES DE LA AFP</b>	<b>-</b>	
2.2.2.01	Trasposos Hacia Otros Tipos de Fondos de Pensiones de la AFP	-	
2.2.2.02	Trasposos Desde Otros Tipos de Fondos de Pensiones de la AFP	-	
<b>2.3.1</b>	<b>BENEFICIOS POR PAGAR</b>	<b>(11,604,468)</b>	
2.3.1.01	Beneficios por Pagar	(162,289)	
2.3.1.02	Montos Constitutivos por Pagar - Compañías de Seguros	-	
2.3.1.03	Beneficios por Pagar - Afiliados de Ingresos Tardío	(11,442,179)	
2.3.1.04	Beneficios por Pagar - Afiliados Enfermedad Terminal	-	
2.3.1.05	Beneficios por Pagar - Cesantía por Edad Avanzada	-	
<b>2.4.1</b>	<b>PASIVOS TRANSITORIOS</b>	<b>(7,197,107)</b>	
2.4.1.01	Recaudación del día	(7,197,107)	
2.4.1.02	Provisión	-	
	<b>TOTAL PASIVO</b>	<b>(166,865,916)</b>	
<b>3</b>	<b>PATRIMONIO</b>	<b>(169,206,866,970)</b>	<b>184,045,789.86440530</b>
<b>3.1.1</b>	<b>RECAUDACION EN PROCESO DE ACREDITACION EN CCI</b>	<b>-</b>	<b>-</b>
3.1.1.01	Recaudación en Proceso de Acreditación en CCI	-	-
<b>3.2.1</b>	<b>CUENTAS DE CAPITALIZACION INDIVIDUAL</b>	<b>(167,501,303,907)</b>	<b>182,190,654.15567338</b>
3.2.1.01	CCI Régimen Contributivo	(167,501,303,907)	182,190,654.15567338
<b>3.3.1</b>	<b>TRASPASOS EN PROCESO ENTRE AFP</b>	<b>-</b>	<b>-</b>
3.3.1.01	Trasposos en Proceso Hacia Otras AFP	-	-
<b>3.3.2</b>	<b>TRASPASOS EN PROCESO ENTRE TIPOS DE FONDOS DE PENSIONES DE LA AFP</b>	<b>-</b>	<b>-</b>
3.3.2.01	Trasposos en Proceso Hacia Otros Tipos de Fondos de Pensiones de la AFP	-	-
<b>3.4.1</b>	<b>GARANTIA DE RENTABILIDAD</b>	<b>(1,696,378,240)</b>	<b>1,845,145.40494098</b>
3.4.1.01	Garantía de Rentabilidad	(1,696,378,240)	1,845,145.40494098
<b>3.5.1</b>	<b>RESERVA DE FLUCTUACION DE RENTABILIDAD</b>	<b>(9,184,823)</b>	<b>9,990.30379094</b>
3.5.1.01	Reserva de Fluctuación de Rentabilidad	(9,184,823)	9,990.30379094
	<b>TOTAL PATRIMONIO</b>	<b>(169,206,866,970)</b>	<b>184,045,789.86440530</b>
	<b>TOTAL PASIVO Y PATRIMONIO</b>	<b>(169,373,732,886)</b>	<b>184,045,789.86440530</b>
<b>6</b>	<b>CUENTAS DE ORDEN (DEBE)</b>	<b>152,154,358,784</b>	
<b>6.1.1</b>	<b>TITULOS INVERSIONES EN CUSTODIA</b>	<b>152,006,735,406</b>	
6.1.1.01	Títulos Inversiones en Custodia	152,006,735,406	
<b>6.2.1</b>	<b>BONOS DE RECONOCIMIENTO EN CUSTODIA</b>	<b>-</b>	
6.2.1.01	Bonos de Reconocimiento en Custodia	-	
<b>6.3.1</b>	<b>REGISTRO DE CONTROL DE LA COMISION ANUAL COMPLEMENTARIA</b>	<b>-</b>	
6.3.1.01	Registro de Control de la Comisión Anual Complementaria	-	
<b>6.4.1</b>	<b>REGISTRO DE CONTROL DE LA COMISION ANUAL SOBRE SALDO AMINISTRADOS</b>	<b>147,623,378</b>	
6.4.1.01	Registro de Control de la Comisión Anual Sobre Saldo Administrados	147,623,378	
<b>7</b>	<b>CUENTAS DE ORDEN (HABER)</b>	<b>(152,154,358,784)</b>	
<b>7.1.1</b>	<b>RESPONSABILIDAD TITULOS INVERSIONES EN CUSTODIA</b>	<b>(152,006,735,406)</b>	
7.1.1.01	Responsabilidad Títulos Inversiones en Custodia	(152,006,735,406)	
<b>7.2.1</b>	<b>RESPONSABILIDAD POR BONOS DE RECONOCIMIENTO EN CUSTODIA</b>	<b>-</b>	
7.2.1.01	Responsabilidad por Bonos de Reconocimiento en Custodia	-	
<b>7.3.1</b>	<b>RESPONSABILIDAD POR EL REGISTRO DE CONTROL DE LA COMISION</b>	<b>-</b>	
7.3.1.01	Responsabilidad por el Registro Control de la Comisión Anual Complementaria	-	
<b>7.4.1</b>	<b>RESPONSABILIDAD POR EL REGISTRO DE CONTROL DE LA COMISION</b>	<b>(147,623,378)</b>	
7.4.1.01	Responsabilidad por el Registro de Control de la Comisión Anual Sobre Saldo Administrados	(147,623,378)	



  
José Luis Alonso  
Presidente Consejo de Administración

  
Alvin A. Martínez Llible  
Vicepresidente Ejecutivo


  
Sory de la Cruz Rodríguez  
2do Vicepresidente Contraloría & Administración




**FONDO DE PENSIONES T-1 AFP SIEMBRA**  
**ESTADO DE CAMBIOS EN EL PATRIMONIO AL 31 DE JULIO DEL 2022**

ITEM	DESCRIPCION	RD\$	CUOTAS
10	<b>PATRIMONIO INICIAL DEL FONDO</b>	<b>168,115,605,319</b>	<b>183,351,144.48816855</b>
11	<b>TOTAL AUMENTOS</b>	<b>1,215,381,991</b>	<b>1,323,946.92772884</b>
11.01	<b>Recaudación en Proceso</b>	<b>1,207,881,991</b>	<b>1,315,776.51208251</b>
11.01.01	Aportes Obligatorios	964,166,627	1,050,336.57525474
11.01.02	Aportes Voluntarios Ordinarios	3,975,159	4,333.88627253
11.01.03	Aportes Voluntarios Extraordinarios	224,430	244.75475927
11.01.04	Trasposos Desde Otras AFP	233,819,787	254,656.33233259
11.01.05	Trasposos Desde Otros Tipos de Fondos de Pensiones de la AFP	-	-
11.01.06	Aportes Regularizadores AFP al Fondo	-	-
11.01.07	Bonos de Reconocimiento	-	-
11.01.08	Aportes a CCI Desde el Fondo de Solidaridad Social	-	-
11.01.09	Incentivos por Permanencia	-	-
11.01.99	Otra Recaudación a CCI	5,695,989	6,204.96346338
11.02	<b>Aporte AFP Garantía de Rentabilidad</b>	<b>7,500,000</b>	<b>8,170.41564633</b>
11.99	<b>Otros Aumentos</b>	-	-
12	<b>TOTAL DISMINUCIONES</b>	<b>577,785,501</b>	<b>629,301.55149209</b>
12.01	<b>Trasposos en Proceso Hacia Otras AFP</b>	<b>333,853,882</b>	<b>363,611.68388409</b>
12.02	<b>Trasposos en Proceso Hacia Otros Tipos de Fondos de Pensiones de la AFP</b>	-	-
12.03	<b>Beneficios por Pagar</b>	<b>232,347,511</b>	<b>253,072.94671842</b>
12.03.01	Retiros Programados	9,058,320	9,865.35075719
12.03.02	Herencias	16,821,618	18,327.31372106
12.03.03	Beneficios por Pagar - Afiliados de Ingreso Tardío	147,566,864	160,731.91019398
12.03.04	Beneficios por Pagar - Afiliados Enfermedad Terminal	133,552	145.48858066
12.03.05	Beneficios por Pagar - Afiliados Cesantía por Edad Avanzada	58,767,158	64,002.88346553
12.04	<b>Pagos de Montos Constitutivos - Compañías de Seguros</b>	<b>3,643,302</b>	<b>3,968.99766843</b>
12.04.01	Pensiones por Supervivencia	3,643,302	3,968.99766843
12.04.02	Pensiones por Vejez - Rentas Vitalicias	-	-
12.05	<b>Pagos por Recaudación en Exceso a la Tesorería de la Seguridad Social</b>	<b>7,940,806</b>	<b>8,647.92322115</b>
12.06	<b>Rescate de Aportes AFP Garantía de Rentabilidad</b>	-	-
12.99	<b>Otras Disminuciones</b>	-	-
13	<b>RESULTADO NETO DEL FONDO</b>	<b>453,665,161</b>	<b>491,069,001</b>
13.01	Resultado Cartera de Inversiones	891,069,001	969,001.00000000
13.02	Intereses Sobre Saldo de Cuentas Corrientes	(289,780,481)	(313,000.00000000)
13.03	Resultado Variaciones Tipo de Cambio	(147,623,378)	(160,931.98792150)
13.04	Comisión Anual Complementaria	(0)	(0.00000000)
13.05	Comisión Anual Sobre Saldo Administrado	(0)	(0.00000000)
13.99	Otros Resultados del Fondo	(0)	(0.00000000)
14	<b>PATRIMONIO FINAL DEL FONDO</b>	<b>169,206,866,970</b>	<b>184,045,789.86440530</b>
15	<b>VALOR CUOTA AL CIERRE DE OPERACIONES</b>	<b>919.37374441</b>	




  
\_\_\_\_\_  
José Luis Alonso  
Presidente Consejo de Administración

  
\_\_\_\_\_  
Alvin A. Martínez Llible  
Vicepresidente Ejecutivo

  
\_\_\_\_\_  
Sory de la Cruz Rodríguez  
2do Vicepresidente Contraloría & Adm.

ITEM	DESCRIPCION	RDS	CUOTAS
10	<b>PATRIMONIO INICIAL DEL FONDO</b>	<b>162,141,906,793</b>	<b>179,005,524.17540778</b>
11	<b>TOTAL AUMENTOS</b>	<b>7,917,999,585</b>	<b>8,698,196.39953146</b>
11.01	<b>Recaudación en Proceso</b>	<b>7,868,753,909</b>	<b>8,644,106.11323036</b>
11.01.01	Aportes Obligatorios	6,630,860,164	7,285,420.42868591
11.01.02	Aportes Voluntarios Ordinarios	27,235,394	29,945.52015347
11.01.03	Aportes Voluntarios Extraordinarios	271,360	296.19463869
11.01.04	Trasposos Desde Otras AFP	1,161,767,913	1,275,045.76853959
11.01.05	Trasposos Desde Otros Tipos de Fondos de Pensiones de la AFP	-	-
11.01.06	Aportes Regularizadores AFP al Fondo	-	-
11.01.07	Bonos de Reconocimiento	-	-
11.01.08	Aportes a CCI Desde el Fondo de Solidaridad Social	-	-
11.01.09	Incentivos por Permanencia	-	-
11.01.99	Otra Recaudación a CCI	48,619,077	53,398.20121270
11.02	<b>Aporte AFP Garantía de Rentabilidad</b>	<b>48,600,000</b>	<b>53,383.68204096</b>
11.99	<b>Otros Aumentos</b>	<b>645,677</b>	<b>706.60426014</b>
12	<b>TOTAL DISMINUCIONES</b>	<b>3,330,817,985</b>	<b>3,657,930.71053394</b>
12.01	<b>Trasposos en Proceso Hacia Otras AFP</b>	<b>2,002,612,414</b>	<b>2,199,582.29570166</b>
12.02	<b>Trasposos en Proceso Hacia Otros Tipos de Fondos de Pensiones de la AFP</b>	<b>-</b>	<b>-</b>
12.03	<b>Beneficios por Pagar</b>	<b>1,254,798,979</b>	<b>1,377,717.68874067</b>
12.03.01	Retiros Programados	57,401,276	63,005.46599666
12.03.02	Herencias	114,213,313	125,597.51720930
12.03.03	Beneficios por Pagar - Afiliados de Ingreso Tardío	700,266,997	768,763.77971228
12.03.04	Beneficios por Pagar - Afiliados Enfermedad Terminal	6,948,376	7,640.10208230
12.03.05	Beneficios por Pagar - Afiliados por Edad Avanzada	375,969,017	412,710.82374013
12.04	<b>Pagos de Montos Constitutivos - Compañías de Seguros</b>	<b>60,304,810</b>	<b>66,278.49810184</b>
12.04.01	Pensiones por Sobrevivencia	60,304,810	66,278.49810184
12.04.02	Pensiones por Vejez - Rentas Vitalicias	-	-
12.05	<b>Pagos por Recaudación en Exceso a la Tesorería de la Seguridad Social</b>	<b>12,456,105</b>	<b>13,645.62331468</b>
12.06	<b>Rescate de Aportes AFP Garantía de Rentabilidad</b>	<b>-</b>	<b>-</b>
12.99	<b>Otras Disminuciones</b>	<b>645,677</b>	<b>706.60467509</b>
13	<b>RESULTADO NETO DEL FONDO</b>	<b>2,477,778,577</b>	<b>-</b>
13.01	Resultado Cartera de Inversiones	5,671,199,542	-
13.02	Intereses Sobre Saldo de Cuentas Corrientes	52	-
13.03	Resultado Variaciones Tipo de Cambio	(2,146,403,434)	-
13.04	Comisión Anual Complementaria	-	-
13.05	Comisión Anual Sobre Saldo Administrado	(1,047,017,222)	-
13.99	Otros Resultados del Fondo	(360)	-
14	<b>PATRIMONIO FINAL DEL FONDO</b>	<b>169,206,866,970</b>	<b>184,045,789.86440530</b>
15	<b>VALOR CUOTA AL CIERRE DE OPERACIONES</b>	<b>919.37374441</b>	<b>-</b>



  
José Luis Alonso  
Presidente Consejo de Administración


  
Alvin A. Martínez Llibre  
Vicepresidente Ejecutivo

  
Sory de la Cruz Rodríguez  
2do Vicepresidente Contraloría & Adm.




FONDO DE PENSIONES T-1 AFP SIEMBRA  
ESTADO DE FLUJOS DE EFECTIVO AL 31 DE JULIO DEL 2022


ITEM	DESCRIPCION	RDS
20	<b>SALDO AL INICIO DEL MES</b>	<b>177,492</b>
21	<b>INGRESOS</b>	<b>12,848,131,408</b>
21.01	Recaudación del Mes	971,381,873
21.02	Trasposos Netos Desde Otras AFP	-
21.03	Trasposos Netos Desde Otros Tipos de Fondos de Pensiones de la AFP	-
21.04	Reintegro de Cargos Bancarios	9,697
21.05	Ventas O Rescate de Inversiones	10,309,598,906
21.06	Cortes De Cupón	1,532,536,845
21.07	Dividendos	27,103,508
21.08	Intereses Percibidos Sobre Saldos Cuentas Corrientes	19
21.99	Otros Ingresos	7,500,560
22	<b>EGRESOS</b>	<b>12,848,129,323</b>
22.01	Comisión Anual Complementaria - AFP	-
22.02	Trasposos Netos Hacia Otras AFP	151,860,056
22.03	Trasposos Netos Hacia Otros Tipos de Fondos de Pensiones de la AFP	-
22.04	Inversiones Realizadas	12,311,309,932
22.05	Devolución Recaudación en Exceso	7,940,806
22.06	Cargos Bancarios	6,880
22.07	Beneficios Pagados	221,361,312
22.08	Montos Constitutivos Pagados - Compañías de Seguros	4,066,885
22.09	Comisión Anual Sobre Saldo Administrado - AFP	151,582,142
22.99	Otros Egresos	1,310
23	<b>SALDO AL FINAL DEL MES</b>	<b>179,577</b>



**José Luis Alonso**  
Presidente Consejo de Administración



**Alvin A. Martinez Llibre**  
Vicepresidente Ejecutivo



**Sory de la Cruz Rodriguez**  
2do Vicepresidente Contraloria & Adm.



FONDO DE PENSIONES T-1 AFP SIEMBRA  
ESTADO DE FLUJOS DE EFECTIVO ACUMULADO AL 31 DE JULIO DEL 2022

ITEM	DESCRIPCION	RD\$
20	<b>SALDO AL INICIO DEL MES</b>	<b>189,398</b>
21	<b>INGRESOS</b>	<b>94,627,321,414</b>
21.01	Recaudación del Mes	6,687,499,860
21.02	Trasposos Netos Desde Otras AFP	76,645,328
21.03	Trasposos Netos Desde Otros Tipos de Fondos de Pensiones de la AFP	-
21.04	Reintegro de Cargos Bancarios	49,984
21.05	Ventas O Rescate de Inversiones	81,088,743,805
21.06	Cortes De Cupón	6,641,544,082
21.07	Dividendos	84,231,135
21.08	Intereses Percibidos Sobre Saldos Cuentas Corrientes	52
21.99	Otros Ingresos	48,607,168
22	<b>EGRESOS</b>	<b>94,627,331,235</b>
22.01	Comisión Anual Complementaria - AFP	-
22.02	Trasposos Netos Hacia Otras AFP	917,489,828
22.03	Trasposos Netos Hacia Otros Tipos de Fondos de Pensiones de la AFP	-
22.04	Inversiones Realizadas	91,334,474,737
22.05	Devolución Recaudación en Exceso	12,456,105
22.06	Cargos Bancarios	54,546
22.07	Beneficios Pagados	1,245,556,573
22.08	Montos Constitutivos Pagados - Compañías de Seguros	60,304,810
22.09	Comisión Anual Sobre Saldo Administrado - AFP	1,056,968,526
22.99	Otros Egresos	26,110
23	<b>SALDO AL FINAL DEL MES</b>	<b>179,577</b>



**José Luis Alonso**  
Presidente Consejo de Administración



**Alvin A. Martínez Llible**  
Vicepresidente Ejecutivo



**Sory de la Cruz Rodríguez**  
2do Vicepresidente Contraloría & Adm.

