



**Fondo de Pensiones T-1**  
**AFP Siembra**  
**Estados Financieros**  
**Al 31 de Julio del 2021**



FONDO DE PENSIONES T-1 AFP SIEMBRA  
BALANCE GENERAL AL 31 DE JULIO DEL 2021


ITEM	DESCRIPCION	RDS	CUOTAS
<b>1</b>	<b>ACTIVO</b>	<b>152,982,906,065</b>	
<b>1.1.1</b>	<b>BANCOS</b>	<b>195,186</b>	
1.1.1.01	Banco Recaudación	2,649	
1.1.1.02	Banco Inversiones	188,348	
1.1.1.03	Banco Pago de Beneficios	1,658	
1.1.1.04	Banco Desembolsos	2,530	
<b>1.1.2</b>	<b>VALORES POR DEPOSITAR</b>	<b>-</b>	
1.1.2.01	Valores Por Depositar	-	
<b>1.2</b>	<b>INVERSION EN EL PAIS</b>	<b>152,982,710,879</b>	
<b>1.2.1</b>	<b>INVERSIONES SECTOR PUBLICO</b>	<b>124,227,549,093</b>	
1.2.1.01	Gobierno Central	72,847,169,967	
1.2.1.02	Sector Descentralizado y Autonomo	51,380,379,126	
<b>1.2.2</b>	<b>INVERSIONES ENTIDADES DE INTERMEDIACION FINANCIERA</b>	<b>16,811,128,142</b>	
1.2.2.01	Bancos Múltiples	13,897,802,919	
1.2.2.02	Bancos de Ahorro y Crédito	141,421,428	
1.2.2.03	Corporaciones de Crédito	-	
1.2.2.04	Asociaciones de Ahorros y Préstamos	2,771,903,794	
1.2.2.05	Cooperativas de Ahorro y Crédito	-	
1.2.2.06	Instituto Nacional de La Vivienda	-	
1.2.2.07	Banco Nacional de Fomento de La Vivienda y la Producción	-	
<b>1.2.3</b>	<b>INVERSIONES - EMPRESAS</b>	<b>5,121,557,433</b>	
1.2.3.01	Empresas Públicas	-	
1.2.3.02	Empresas Privadas	5,121,557,433	
<b>1.2.4</b>	<b>INVERSIONES - ORGANISMOS MULTILATERALES</b>	<b>143,054,794</b>	
1.2.4.01	Organismo Multilateral - Banco Mundial (BM)	-	
1.2.4.02	Organismo Multilateral - Banco Interamericano de Desarrollo (BID)	-	
1.2.4.03	Organismo Multilateral - International Financial Corporation (IFC)	-	
1.2.4.04	Organismo Multilateral - Fondo Monetario Internacional (FMI)	-	
1.2.4.05	Organismo Multilateral - Banco Centroamericano de Integración Económica (BCIE)	-	
1.2.4.06	Organismo Multilateral - Corporación Andina de Fomento (CAF)	-	
1.2.4.07	Organismo Multilateral - Banco Asiático de Desarrollo (BASD)	-	
1.2.4.08	Organismo Multilateral - Banco Caribeño de Desarrollo (CDB)	-	
1.2.4.09	Organismo Multilateral - Banco Europeo de Inversión (BEI)	-	
1.2.4.10	Organismo Multilateral - Corporación Interamericana de Inversiones (CII)	143,054,794	
<b>1.2.5</b>	<b>INVERSIONES - PATRIMONIOS FIDEICOMITIDOS</b>	<b>385,261,464</b>	
1.2.5.01	Inv.- Patrimonio Fideicomitido - Patrimonio Fideicomitido de Oferta Pública	385,261,464	
<b>1.2.6</b>	<b>INVERSIONES - FONDOS DE INVERSION</b>	<b>6,151,527,819</b>	
1.2.6.01	Fondo de Inversión - Fondos Cerrados de Inversión	6,151,527,819	
1.2.6.02	Fondo de Inversión - Fondos Mutuos o Abiertos	-	
<b>1.2.7</b>	<b>INVERSIONES - PATRIMONIO SEPARADO DE TITULARIZACION</b>	<b>142,632,135</b>	
1.2.7.01	Patrimonio Separado de Titularización de Cartera Hipotecaria	142,632,135	
<b>1.2.8</b>	<b>OTRAS INVERSIONES</b>	<b>-</b>	
1.2.8.01	Otras Inversiones	-	
<b>1.2.9</b>	<b>EXCESOS DE INVERSION</b>	<b>-</b>	
1.2.9.01	Excesos de Inversión - Sector Público	-	
1.2.9.02	Excesos de Inversión - Entidades de Intermediación Financiera	-	
1.2.9.03	Excesos de Inversión - Empresas	-	
1.2.9.04	Excesos de Inversión - Organismos Multilaterales	-	
1.2.9.05	Excesos de Inversión - Patrimonio Fideicomitido	-	
1.2.9.06	Excesos de Inversión - Fondos de Inversión	-	
1.2.9.07	Excesos de Inversión - Patrimonio Separado de Titularización	-	
1.2.9.08	Excesos de Inversión - Otras Inversiones	-	
<b>1.3.1</b>	<b>CUENTAS POR COBRAR - AFP</b>	<b>-</b>	
1.3.1.01	Cargos Bancarios por Cobrar - AFP	-	
<b>1.3.2</b>	<b>CUENTAS POR COBRAR - TESORERIA DE LA SEGURIDAD SOCIAL</b>	<b>-</b>	
1.3.2.01	Recaudación en Defecto por Cobrar - Tesorería de la Seguridad Social	-	
<b>1.3.3</b>	<b>CUENTAS POR COBRAR - PROCESO DE TRASPASO</b>	<b>-</b>	
1.3.3.01	Cuentas por Cobrar - Proceso de Traspaso	-	
	<b>TOTAL ACTIVO</b>	<b>152,982,906,065</b>	
<b>2</b>	<b>PASIVO</b>	<b>(177,952,139)</b>	
<b>2.1.1</b>	<b>CUENTAS POR PAGAR - AFP</b>	<b>(143,955,598)</b>	
2.1.1.01	Cargos Bancarios por Pagar - AFP	(1,323)	
2.1.1.02	Comisión Anual Complementaria Por Pagar AFP	-	
2.1.1.03	Comisión Anual Sobre Saldo Administrado Por Pagar AFP	(143,954,275)	
<b>2.1.2</b>	<b>CUENTAS POR PAGAR - TESORERIA DE LA SEGURIDAD SOCIAL</b>	<b>-</b>	

*Handwritten signature or initials*

*Handwritten signature or initials*

FONDO DE PENSIONES T-1 AFP SIEMBRA  
BALANCE GENERAL AL 31 DE JULIO DEL 2021

ITEM	DESCRIPCION	RD\$	CUOTAS
2.1.2.01	Recaudación en Exceso por Pagar - Tesorería de la Seguridad Social	-	-
<b>2.2.1</b>	<b>TRASPASOS ENTRE AFP</b>	<b>(437,059)</b>	
2.2.1.01	Trasposos Hacia Otras AFP	(437,059)	
2.2.1.02	Trasposos Desde Otras AFP	-	
<b>2.2.2</b>	<b>TRASPASOS ENTRE TIPOS DE FONDOS DE PENSIONES DE LA AFP</b>	<b>-</b>	
2.2.2.01	Trasposos Hacia Otros Tipos de Fondos de Pensiones de la AFP	-	
2.2.2.02	Trasposos Desde Otros Tipos de Fondos de Pensiones de la AFP	-	
<b>2.3.1</b>	<b>BENEFICIOS POR PAGAR</b>	<b>(19,964,608)</b>	
2.3.1.01	Beneficios por Pagar	(3,392,502)	
2.3.1.02	Montos Constitutivos por Pagar - Compañías de Seguros	(1,418,736)	
2.3.1.03	Beneficios por Pagar - Afiliados de Ingresos Tardío	(15,153,371)	
2.3.1.04	Beneficios por Pagar - Afiliados Enfermedad Terminal	-	
2.3.1.05	Beneficios por Pagar - Cesantía por Edad Avanzada	-	
<b>2.4.1</b>	<b>PASIVOS TRANSITORIOS</b>	<b>(13,594,874)</b>	
2.4.1.01	Recaudación del día	(13,594,874)	
2.4.1.02	Provisión	-	
	<b>TOTAL PASIVO</b>	<b>(177,952,139)</b>	
<b>3</b>	<b>PATRIMONIO</b>	<b>(152,804,953,925)</b>	<b>175,530,309.98136157</b>
<b>3.1.1</b>	<b>RECAUDACION EN PROCESO DE ACREDITACION EN CCI</b>	<b>-</b>	<b>-</b>
3.1.1.01	Recaudación en Proceso de Acreditación en CCI	-	-
<b>3.2.1</b>	<b>CUENTAS DE CAPITALIZACION INDIVIDUAL</b>	<b>(151,264,442,794)</b>	<b>173,760,691.98473869</b>
3.2.1.01	CCI Régimen Contributivo	(151,264,442,794)	173,760,691.98473869
<b>3.3.1</b>	<b>TRASPASOS EN PROCESO ENTRE AFP</b>	<b>-</b>	<b>-</b>
3.3.1.01	Trasposos en Proceso Hacia Otras AFP	-	-
<b>3.3.2</b>	<b>TRASPASOS EN PROCESO ENTRE TIPOS DE FONDOS DE PENSIONES DE LA AFP</b>	<b>-</b>	<b>-</b>
3.3.2.01	Trasposos en Proceso Hacia Otros Tipos de Fondos de Pensiones de la AFP	-	-
<b>3.4.1</b>	<b>GARANTIA DE RENTABILIDAD</b>	<b>(1,531,814,241)</b>	<b>1,759,627.69283194</b>
3.4.1.01	Garantía de Rentabilidad	(1,531,814,241)	1,759,627.69283194
<b>3.5.1</b>	<b>RESERVA DE FLUCTUACION DE RENTABILIDAD</b>	<b>(8,696,891)</b>	<b>9,990.30379094</b>
3.5.1.01	Reserva de Fluctuación de Rentabilidad	(8,696,891)	9,990.30379094
	<b>TOTAL PATRIMONIO</b>	<b>(152,804,953,925)</b>	<b>175,530,309.98136157</b>
	<b>TOTAL PASIVO Y PATRIMONIO</b>	<b>(152,982,906,065)</b>	<b>175,530,309.98136157</b>
<b>6</b>	<b>CUENTAS DE ORDEN (DEBE)</b>	<b>135,415,127,498</b>	
<b>6.1.1</b>	<b>TITULOS INVERSIONES EN CUSTODIA</b>	<b>135,271,173,223</b>	
6.1.1.01	Títulos Inversiones en Custodia	135,271,173,223	
<b>6.2.1</b>	<b>BONOS DE RECONOCIMIENTO EN CUSTODIA</b>	<b>-</b>	
6.2.1.01	Bonos de Reconocimiento en Custodia	-	
<b>6.3.1</b>	<b>REGISTRO DE CONTROL DE LA COMISION ANUAL COMPLEMENTARIA</b>	<b>-</b>	
6.3.1.01	Registro de Control de la Comisión Anual Complementaria	-	
<b>6.4.1</b>	<b>REGISTRO DE CONTROL DE LA COMISION ANUAL SOBRE SALDO AMINISTRADOS</b>	<b>143,954,275</b>	
6.4.1.01	Registro de Control de la Comisión Anual Sobre Saldo Administrados	143,954,275	
<b>7</b>	<b>CUENTAS DE ORDEN (HABER)</b>	<b>(135,415,127,498)</b>	
<b>7.1.1</b>	<b>RESPONSABILIDAD TITULOS INVERSIONES EN CUSTODIA</b>	<b>(135,271,173,223)</b>	
7.1.1.01	Responsabilidad Títulos Inversiones en Custodia	(135,271,173,223)	
<b>7.2.1</b>	<b>RESPONSABILIDAD POR BONOS DE RECONOCIMIENTO EN CUSTODIA</b>	<b>-</b>	
7.2.1.01	Responsabilidad por Bonos de Reconocimiento en Custodia	-	
<b>7.3.1</b>	<b>RESPONSABILIDAD POR EL REGISTRO DE CONTROL DE LA COMISION</b>	<b>-</b>	
7.3.1.01	Responsabilidad por el Registro Control de la Comisión Anual Complementaria	-	
<b>7.4.1</b>	<b>RESPONSABILIDAD POR EL REGISTRO DE CONTROL DE LA COMISION</b>	<b>(143,954,275)</b>	
7.4.1.01	Responsabilidad por el Registro de Control de la Comisión Anual Sobre Saldo Administrados	(143,954,275)	

  
José Luis Alonso  
Presidente Consejo de Administración


  
Alvin A. Martínez Llibre  
Vicepresidente Ejecutivo

  
Sory de la Cruz Rodríguez  
2do Vicepresidente Contraloría & Administración




FONDO DE PENSIONES T-1 AFP SIEMBRA  
ESTADO DE CAMBIOS EN EL PATRIMONIO AL 31 DE JULIO DEL 2021


ITEM	DESCRIPCION	RD\$	CUOTAS
10	<b>PATRIMONIO INICIAL DEL FONDO</b>	<b>151,082,993,866</b>	<b>174,846,652.95087029</b>
11	<b>TOTAL AUMENTOS</b>	<b>1,016,922,451</b>	<b>1,173,822.26354869</b>
11.01	<b>Recaudación en Proceso</b>	<b>1,010,922,451</b>	<b>1,166,896.57927221</b>
11.01.01	Aportes Obligatorios	803,746,965	928,033.18916452
11.01.02	Aportes Voluntarios Ordinarios	3,620,354	4,181.15693978
11.01.03	Aportes Voluntarios Extraordinarios	-	-
11.01.04	Trasposos Desde Otras AFP	198,115,038	228,403.73407277
11.01.05	Trasposos Desde Otros Tipos de Fondos de Pensiones de la AFP	-	-
11.01.06	Aportes Regularizadores AFP al Fondo	-	-
11.01.07	Bonos de Reconocimiento	-	-
11.01.08	Aportes a CCI Desde el Fondo de Solidaridad Social	-	-
11.01.09	Incentivos por Permanencia	-	-
11.01.99	Otra Recaudación a CCI	5,440,094	6,278.49909514
11.02	<b>Aporte AFP Garantía de Rentabilidad</b>	<b>6,000,000</b>	<b>6,925.68427648</b>
11.99	<b>Otros Aumentos</b>	-	-
12	<b>TOTAL DISMINUCIONES</b>	<b>425,737,246</b>	<b>490,165.23305741</b>
12.01	<b>Trasposos en Proceso Hacia Otras AFP</b>	<b>186,470,685</b>	<b>214,668.46353775</b>
12.02	<b>Trasposos en Proceso Hacia Otros Tipos de Fondos de Pensiones de la AFP</b>	-	-
12.03	<b>Beneficios por Pagar</b>	<b>220,466,528</b>	<b>253,849.42393528</b>
12.03.01	Retiros Programados	6,440,821	7,400.14167917
12.03.02	Herencias	23,463,421	27,015.16810662
12.03.03	Beneficios por Pagar - Afiliados de Ingreso Tardío	147,271,526	169,682.38012803
12.03.04	Beneficios por Pagar - Afiliados Enfermedad Terminal	2,451,272	2,829.45618365
12.03.05	Beneficios por Pagar - Afiliados Cesantía por Edad Avanzada	40,839,488	46,922.27783781
12.04	<b>Pagos de Montos Constitutivos - Compañías de Seguros</b>	<b>18,221,617</b>	<b>20,982.90545029</b>
12.04.01	Pensiones por Sobrevivencia	18,221,617	20,982.90545029
12.04.02	Pensiones por Vejez - Rentas Vitalicias	-	-
12.05	<b>Pagos por Recaudación en Exceso a la Tesorería de la Seguridad Social</b>	<b>578,416</b>	<b>664.44013409</b>
12.06	<b>Rescaté de Aportes AFP Garantía de Rentabilidad</b>	-	-
12.99	<b>Otras Disminuciones</b>	-	-
13	<b>RESULTADO NETO DEL FONDO</b>	<b>1,130,774,854</b>	
13.01	Resultado Cartera de Inversiones	1,208,964,353	
13.02	Intereses Sobre Saldo de Cuentas Corrientes	-	
13.03	Resultado Variaciones Tipo de Cambio	65,764,730	
13.04	Comisión Anual Complementaria	-	
13.05	Comisión Anual Sobre Saldo Administrado	(143,954,275)	
13.99	Otros Resultados del Fondo	46	
14	<b>PATRIMONIO FINAL DEL FONDO</b>	<b>152,804,953,925</b>	<b>175,530,309.98136157</b>
15	<b>VALOR CUOTA AL CIERRE DE OPERACIONES</b>	<b>870.53315146</b>	


  
José Luis Alonso  
Presidente Consejo de Administración


  
Alvin A. Martínez Llibre  
Vicepresidente Ejecutivo

  
Sory de la Cruz Rodríguez  
2do Vicepresidente Contraloría & Adm.

ITEM	DESCRIPCION	RD\$	CUOTAS
10	<b>PATRIMONIO INICIAL DEL FONDO</b>	<b>139,316,260,590</b>	<b>171,144,914.20018769</b>
11	<b>TOTAL AUMENTOS</b>	<b>6,334,806,203</b>	<b>7,536,682.89807576</b>
11.01	<b>Recaudación en Proceso</b>	<b>6,294,314,945</b>	<b>7,488,539.51801601</b>
11.01.01	Aportes Obligatorios	5,292,015,434	6,300,658.08119936
11.01.02	Aportes Voluntarios Ordinarios	25,934,763	30,924.21776898
11.01.03	Aportes Voluntarios Extraordinarios	-	-
11.01.04	Trasposos Desde Otras AFP	937,802,313	1,111,079.45755292
11.01.05	Trasposos Desde Otros Tipos de Fondos de Pensiones de la AFP	-	-
11.01.06	Aportes Regularizadores AFP al Fondo	-	-
11.01.07	Bonos de Reconocimiento	-	-
11.01.08	Aportes a CCI Desde el Fondo de Solidaridad Social	-	-
11.01.09	Incentivos por Permanencia	-	-
11.01.99	Otra Recaudación a CCI	38,562,434	45,877.76149475
11.02	<b>Aporte AFP Garantía de Rentabilidad</b>	<b>37,500,000</b>	<b>44,597.86328121</b>
11.99	<b>Otros Aumentos</b>	<b>2,991,259</b>	<b>3,545.51677854</b>
12	<b>TOTAL DISMINUCIONES</b>	<b>2,658,313,842</b>	<b>3,151,287.11690188</b>
12.01	<b>Trasposos en Proceso Hacia Otras AFP</b>	<b>1,270,769,940</b>	<b>1,505,789.06417902</b>
12.02	<b>Trasposos en Proceso Hacia Otros Tipos de Fondos de Pensiones de la AFP</b>	<b>-</b>	<b>-</b>
12.03	<b>Beneficios por Pagar</b>	<b>1,322,387,625</b>	<b>1,568,534.45677299</b>
12.03.01	Retiros Programados	31,056,257	36,609.11169802
12.03.02	Herencias	128,311,201	150,848.52415288
12.03.03	Beneficios por Pagar - Afiliados de Ingreso Tardío	925,161,451	1,099,576.71984536
12.03.04	Beneficios por Pagar - Afiliados Enfermedad Terminal	2,514,093	2,906.38530944
12.03.05	Beneficios por Pagar - Afiliados por Edad Avanzada	235,344,624	278,593.71576729
12.04	<b>Pagos de Montos Constitutivos - Compañías de Seguros</b>	<b>60,951,014</b>	<b>72,026.39753417</b>
12.04.01	Pensiones por Sobrevivencia	60,951,014	72,026.39753417
12.04.02	Pensiones por Vejez - Rentas Vitalicias	-	-
12.05	<b>Pagos por Recaudación en Exceso a la Tesorería de la Seguridad Social</b>	<b>3,862,403</b>	<b>4,531.95426970</b>
12.06	<b>Rescate de Aportes AFP Garantía de Rentabilidad</b>	<b>-</b>	<b>-</b>
12.99	<b>Otras Disminuciones</b>	<b>342,859</b>	<b>405.24414600</b>
13	<b>RESULTADO NETO DEL FONDO</b>	<b>9,812,200,975</b>	
13.01	Resultado Cartera de Inversiones	11,630,264,520	
13.02	Intereses Sobre Saldo de Cuentas Corrientes	284	
13.03	Resultado Variaciones Tipo de Cambio	(847,187,789)	
13.04	Comisión Anual Complementaria	-	
13.05	Comisión Anual Sobre Saldo Administrado	(970,875,711)	
13.99	Otros Resultados del Fondo	(330)	
14	<b>PATRIMONIO FINAL DEL FONDO</b>	<b>152,804,953,925</b>	<b>175,530,309.98136157</b>
15	<b>VALOR CUOTA AL CIERRE DE OPERACIONES</b>	<b>870.53315146</b>	

  
**José Luis Alonso**  
 Presidente Consejo de Administración

  
**Alvin A. Martínez Llibre**  
 Vicepresidente Ejecutivo

  
**Sory de la Cruz Rodríguez**  
 2do Vicepresidente Contraloría & Adm.






**FONDO DE PENSIONES T-1 AFP SIEMBRA**

ESTADO DE FLUJOS DE EFECTIVO AL 31 DE JULIO DEL 2021

ITEM	DESCRIPCION	RD\$
20	<b>SALDO AL INICIO DEL MES</b>	<b>198,853</b>
21	<b>INGRESOS</b>	<b>11,065,043,133</b>
21.01	Recaudación del Mes	818,881,030
21.02	Trasposos Netos Desde Otras AFP	1,278,111
21.03	Trasposos Netos Desde Otros Tipos de Fondos de Pensiones de la AFP	-
21.04	Reintegro de Cargos Bancarios	-
21.05	Ventas O Rescate de Inversiones	8,712,689,128
21.06	Cortes De Cupón	1,511,938,041
21.07	Dividendos	14,255,579
21.08	Intereses Percibidos Sobre Saldos Cuentas Corrientes	-
21.99	Otros Ingresos	6,001,245
22	<b>EGRESOS</b>	<b>11,065,046,800</b>
22.01	Comisión Anual Complementaria - AFP	-
22.02	Trasposos Netos Hacia Otras AFP	75,520,927
22.03	Trasposos Netos Hacia Otros Tipos de Fondos de Pensiones de la AFP	-
22.04	Inversiones Realizadas	10,618,353,360
22.05	Devolución Recaudación en Exceso	578,416
22.06	Cargos Bancarios	3,850
22.07	Beneficios Pagados	211,622,182
22.08	Montos Constitutivos Pagados - Compañías de Seguros	17,353,969
22.09	Comisión Anual Sobre Saldo Administrado - AFP	141,613,034
22.99	Otros Egresos	1,062
23	<b>SALDO AL FINAL DEL MES</b>	<b>195,186</b>

  
 José Luis Alonso  
 Presidente Consejo de Administración

  
 Alvin A. Martínez Libre  
 Vicepresidente Ejecutivo

  
 Sory de la Cruz Rodríguez  
 2do Vicepresidente Contraloría & Adm.

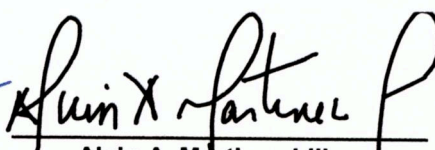



**FONDO DE PENSIONES T-1 AFP SIEMBRA**

ESTADO DE FLUJOS DE EFECTIVO ACUMULADO AL 31 DE JULIO DEL 2021

ITEM	DESCRIPCION	RD\$
20	<b>SALDO AL INICIO DEL MES</b>	<b>201,261</b>
21	<b>INGRESOS</b>	<b>92,457,757,573</b>
21.01	Recaudación del Mes	5,353,062,277
21.02	Trasposos Netos Desde Otras AFP	16,806,217
21.03	Trasposos Netos Desde Otros Tipos de Fondos de Pensiones de la AFP	-
21.04	Reintegro de Cargos Bancarios	44,389
21.05	Ventas O Rescate de Inversiones	80,207,849,653
21.06	Cortes De Cupón	6,796,013,786
21.07	Dividendos	42,275,716
21.08	Intereses Percibidos Sobre Saldos Cuentas Corrientes	284
21.99	Otros Ingresos	41,705,250
22	<b>EGRESOS</b>	<b>92,457,763,649</b>
22.01	Comisión Anual Complementaria - AFP	-
22.02	Trasposos Netos Hacia Otras AFP	368,982,837
22.03	Trasposos Netos Hacia Otros Tipos de Fondos de Pensiones de la AFP	-
22.04	Inversiones Realizadas	89,731,679,927
22.05	Devolución Recaudación en Exceso	3,862,403
22.06	Cargos Bancarios	47,221
22.07	Beneficios Pagados	1,311,138,608
22.08	Montos Constitutivos Pagados - Compañías de Seguros	59,532,278
22.09	Comisión Anual Sobre Saldo Administrado - AFP	967,980,623
22.99	Otros Egresos	14,539,751
23	<b>SALDO AL FINAL DEL MES</b>	<b>195,186</b>

  
 \_\_\_\_\_  
**José Luis Alonso**  
 Presidente Consejo de Administración

  
 \_\_\_\_\_  
**Alvin A. Martínez Llibre**  
 Vicepresidente Ejecutivo

  
 \_\_\_\_\_  
**Sory de la Cruz Rodríguez**  
 2do Vicepresidente Contraloría & Adm.