

Estados Financieros Auditados

FONDO DE PENSIONES T-1
ADMINISTRADORA DE FONDOS DE PENSIONES ATLÁNTICO, S. A. (AFP
ATLANTICO)

31 de diciembre de 2019 y 2018

Informe de los Auditores Independientes.....	1
Balances Generales	4
Estados de Cambios en el Patrimonio	7
Estados de Flujos de Efectivo	8
Notas a los Estados Financieros.....	9-19



Informe de los Auditores Independientes

Al Consejo de Administración de
**Fondo de Pensiones T-1 de la Administradora de Fondos de
Pensiones Atlántico, S. A. (AFP Atlántico)**
Santo Domingo, República Dominicana

Opinión

Hemos auditado los estados financieros - base regulada- del **Fondo de Pensiones T-1** de la **Administradora de Fondos de Pensiones Atlántico, S. A. (AFP Atlántico)**, que comprenden los balances generales al 31 de diciembre de 2019 y 2018 y los estados de resultados, cambios en el patrimonio y flujos de efectivo, correspondiente a los años terminados en esas fechas, así como las notas a los estados financieros que incluyen un resumen de las políticas contables significativas.

En nuestra opinión, los estados financieros – base regulada- adjuntos presentan razonablemente, en todos los aspectos materiales, la situación financiera del **Fondo de Pensiones T-1** de la **Administradora de Fondos de Pensiones Atlántico, S. A. (AFP Atlántico)**, al 31 de diciembre de 2019 y 2018, su desempeño financiero y sus flujos de efectivo por los años terminados a esas fechas, de acuerdo con las prácticas de contabilidad establecidas por la Superintendencia de Pensiones de la República Dominicana, según se describe en la nota 2 a los estados financieros que se acompañan.

Fundamento de la Opinión

Hemos llevado a cabo nuestra auditoría de acuerdo con las Normas Internacionales de Auditoría (NIA's), adoptadas por el **Instituto de Contadores Públicos Autorizados de la República Dominicana**. Nuestras responsabilidades bajo estas normas se describen más adelante en la sección "Responsabilidades del auditor en relación con la auditoría de los estados financieros" de nuestro informe.

Asuntos clave de la auditoría

Los asuntos clave de la auditoría son aquellos asuntos que, a nuestro juicio profesional, fueron de mayor importancia en nuestra auditoría de los estados financieros del período actual. Estos asuntos han sido tratados en la auditoría de los estados financieros en su conjunto y en nuestra opinión sobre estos y no expresamos una opinión por separado sobre estos asuntos. Hemos determinado que no existen otros asuntos que deban ser comunicados en nuestro informe.

Somos independientes del Fondo, de acuerdo con el Código de Ética para Profesionales de la Contabilidad del Consejo de Normas Internacionales de Ética para Contadores (Código de Ética del IESBA), junto con los requerimientos de ética emitidos por el **Instituto de Contadores Públicos Autorizados de la República Dominicana**, que son aplicables a nuestra auditoría de los estados financieros, y hemos cumplido con las demás responsabilidades éticas en conformidad con estos requisitos. Consideramos que la evidencia de auditoría que hemos obtenido es suficiente y apropiada para proporcionar una base razonable para nuestra opinión.

Responsabilidades de la Administración y los responsables del Gobierno del Fondo en relación con los Estados Financieros

La Administración del Fondo es responsable de la preparación y presentación razonable de los estados financieros de conformidad con las prácticas de contabilidad establecidas por la Superintendencia de Pensiones de la República Dominicana, la cual es una base integral de contabilidad diferente a las Normas Internacionales de Información Financiera (NIIFs), promulgadas por la Junta de Normas Internacionales de Contabilidad, y del control interno que la Administración considere necesario para permitir la preparación de estados financieros libres de errores materiales debido a fraude o error.

En la preparación de los estados financieros, la Administración es responsable de evaluar la capacidad del Fondo para continuar como un negocio en marcha, revelando, según corresponda, los asuntos relacionados con negocio en marcha y utilizando la base contable de negocio en marcha, salvo que la Administración tenga la intención de liquidar el Fondo o cesar sus operaciones, o no tenga otra alternativa más realista que hacerlo.

Los responsables del gobierno del Fondo están a cargo de supervisar el proceso de presentación de los informes financieros del Fondo.

Responsabilidades del Auditor en relación con la Auditoría de los Estados Financieros

Nuestro objetivo es obtener una seguridad razonable de que los estados financieros en su conjunto están libres de errores materiales, debido a fraude o por error, y emitir un informe de auditoría que contiene nuestra opinión. Una seguridad razonable, es un alto grado de seguridad, pero no garantiza que una auditoría realizada de acuerdo con las Normas Internacionales de Auditoría, siempre detecte un error material cuando exista. Los errores pueden deberse a fraude o error y se consideran materiales si, individualmente o de forma agregada, podría esperarse razonablemente que influyan en las decisiones económicas que los usuarios toman, basándose en los estados financieros.

Como parte de una auditoría de acuerdo con las Normas Internacionales de Auditoría, adoptadas por el ***Instituto de Contadores Públicos Autorizados de la República Dominicana (ICPARD)***, aplicamos nuestro juicio profesional y mantenemos una actitud de escepticismo profesional durante toda la auditoría. También:

- Identificamos y evaluamos los riesgos de errores materiales en los estados financieros, debido a fraude o error, diseñamos y realizamos procedimientos de auditoría para responder a esos riesgos y obtuvimos evidencia de auditoría suficiente y apropiada para proporcionar una base para nuestra opinión. El riesgo de no detectar un error material resultante de un fraude es más elevado que aquel que resulte de un error, ya que el fraude puede implicar colusión, falsificación, omisiones deliberadas, manifestaciones intencionalmente erróneas, o la anulación del control interno.
- Obtuvimos un entendimiento del control interno relevante para la auditoría con el fin de diseñar procedimientos de auditoría que sean apropiados en las circunstancias, pero no con el propósito de expresar una opinión sobre la efectividad del control interno del Fondo.
- Evaluamos lo adecuado de las políticas contables utilizadas y la razonabilidad de las estimaciones contables y revelaciones relacionadas, efectuadas por la administración.

- Concluimos sobre el uso adecuado por la administración, del principio contable de negocio en marcha y en base a la evidencia de auditoría obtenida, concluimos sobre si existe o no, una incertidumbre material relacionada con eventos o condiciones que puedan generar una duda significativa sobre la capacidad del Fondo, para continuar como negocio en marcha. Si llegamos a la conclusión de que existe una incertidumbre material, se requiere que llamemos la atención en nuestro informe de auditoría, sobre las correspondientes revelaciones en los estados financieros o, si tales revelaciones no son adecuadas, que expresemos una opinión modificada. Nuestras conclusiones se basan en la evidencia de auditoría obtenida hasta la fecha de nuestro informe de auditoría. Sin embargo, hechos o condiciones futuras pueden ser causa de que el Fondo no pueda continuar como un negocio en marcha.
- Evaluamos la presentación general, la estructura y el contenido de los estados financieros, incluyendo las revelaciones, y si los estados financieros representan las transacciones y los hechos subyacentes de una forma que logren una presentación razonable.
- Obtuvimos evidencia suficiente y apropiada de auditoría respecto de la información financiera del Fondo, para expresar una opinión sobre los estados financieros. Somos responsables de la dirección, supervisión y ejecución de la auditoría del Fondo. Somos los únicos responsables de nuestra opinión de auditoría.
- Nos comunicamos con los responsables del Gobierno del Fondo, en relación con, entre otros asuntos, el alcance y la oportunidad de la auditoría planificados y los hallazgos de auditoría significativos, así como cualquier deficiencia significativa en el control interno que identificamos durante nuestra auditoría.

Otro Asunto

Según se expresa en la Nota 1 de los estados financieros, el ***Fondo de Pensiones T-1*** de la ***Administradora de Pensiones Atlántico, S. A. (AFP Atlántico)***, es un patrimonio independiente y distinto del patrimonio de la AFP, y es administrado por ***AFP Atlántico, S. A.*** Este informe debe leerse conjuntamente con los estados financieros auditados de la Administradora del Fondo, cuyo informe fue emitido por los auditores independientes el 20 de febrero de 2020.

Los estados financieros no están destinados a presentar la posición financiera, los cambios en el patrimonio y flujos de efectivo de acuerdo con los principios contables de jurisdicciones distintas a la República Dominicana, por lo tanto, el balance general y los estados de resultados, cambios en el patrimonio y flujos de efectivo no están diseñados para aquellos que no estén informados acerca de las prácticas de contabilidad y procedimientos establecidos por la Superintendencia de Pensiones de la República Dominicana.



Contadores Públicos Autorizados
Registro I. C. P. A. R. D. Núm. 71

Santo Domingo, D. N., República Dominicana
 20 de febrero de 2020

FONDO DE PENSIONES T-1
ADMINISTRADORA DE FONDOS DE PENSIONES ATLÁNTICO, S. A. (AFP ATLÁNTICO)
BALANCES GENERALES - BASE REGULADA
Al 31 de diciembre de 2019 y 2018
(Valores en RD\$)

Código	Descripción	2019	Cuotas	2018	Cuotas
1	ACTIVO	4,775,683,414		3,117,467,683	
1.1	ACTIVO DISPONIBLE	1,435,388		934,077	
1.1.1	Bancos (Nota 3)	1,435,388		934,077	
1.1.1.01	Banco de Recaudación	-		-	
1.1.1.02	Banco de Inversiones	1,430,431		932,285	
1.1.1.03	Banco de Pago de Beneficios	4,584		831	
1.1.1.04	Banco de Desembolsos	373		961	
1.1.2	Valores a depositar	-		-	
1.1.2.01	Valores a depositar	-		-	
1.2	INVERSIONES EN EL PAIS (Notas 3 y 4)	4,774,248,026		3,116,533,606	
1.2.1	Inversiones--Sector Público	3,759,056,196		2,390,792,089	
1.2.1.01	Gobierno Central	1,628,907,424		1,122,827,909	
1.2.1.02	Sector Descentralizado y Autónomo	2,130,148,772		1,267,964,180	
1.2.2	Inversiones--Entidades de Intermediación Financiera	412,668,091		332,363,727	
1.2.2.01	Bancos Múltiples	247,150,550		175,060,472	
1.2.2.02	Bancos de Ahorro y Crédito	91,925,966		116,052,595	
1.2.2.03	Corporaciones de Crédito	-		-	
1.2.2.04	Asociaciones de Ahorros y Préstamos	73,591,575		41,250,660	
1.2.2.05	Cooperativas de Ahorro y Crédito	-		-	
1.2.2.06	Instituto Nacional de la Vivienda	-		-	
1.2.2.07	Banco Nacional de Fomento de la Vivienda y la Producción	-		-	
1.2.3	Inversiones--Empresas	602,523,739		393,377,790	
1.2.3.01	Empresas Públicas	-		-	
1.2.3.02	Empresas Privadas	602,523,739		393,377,790	
1.2.4	Inversiones--Organismos Multilaterales	-		-	
1.2.4.01	Organismo Multilateral--Banco Mundial (BM)	-		-	
1.2.4.02	Organismo Multilateral--Banco Interamericano de Desarrollo	-		-	
1.2.4.03	Organismo Multilateral--International Financial Corporation	-		-	
1.2.4.04	Organismo Multilateral--Fondo Monetario Internacional (FMI)	-		-	
1.2.4.05	Organismo Multilateral--Banco Centroamericano de Integración Económica (BCIE)	-		-	
1.2.4.06	Organismo Multilateral--Corporación Andina de Fomento	-		-	
1.2.4.07	Organismo Multilateral--Banco Asiático de Desarrollo (BAD)	-		-	
1.2.4.08	Organismo Multilateral--Banco Caribeño de Desarrollo (BCD)	-		-	
1.2.4.09	Organismo Multilateral--Banco Europeo de la Inversión (EBI)	-		-	
1.2.8	Otras Inversiones	-		-	
1.2.8.01	Otras Inversiones	-		-	
1.2.9	Excesos de Inversión	-		-	
1.2.9.01	Excesos de Inversión--Sector Público	-		-	
1.2.9.02	Excesos de Inversión--Entidades de Intermediación Financiera	-		-	
1.2.9.03	Excesos de Inversión--Empresas	-		-	
1.2.9.04	Excesos de Inversión--Organismos Multilaterales	-		-	
1.2.9.08	Excesos de Inversión--Otras Inversiones	-		-	
1.3	CUENTAS POR COBRAR	-		-	
1.3.1	Cuentas por Cobrar--AFP (Nota 5)	-		-	
1.3.1.01	Cargos Bancarios por Cobrar--AFP	-		-	

FONDO DE PENSIONES T-1
ADMINISTRADORA DE FONDOS DE PENSIONES ATLÁNTICO, S. A. (AFP ATLÁNTICO)
BALANCES GENERALES - BASE REGULADA
Al 31 de diciembre de 2019 y 2018
(Valores en RD\$)

Código	Descripción	2019	Cuotas	2018	Cuotas
1.3.2	Cuentas por Cobrar--Tesorería de la Seguridad Social	-		-	
1.3.2.01	Recaudación en Defecto por Cobrar-Tesorería de la Seguridad Social	-		-	
1.3.3	Cuentas por Cobrar--Proceso de Traspaso	-		-	
1.3.3.01	Cuentas por Cobrar--Proceso de Traspaso	-		-	
	TOTAL ACTIVO	4,775,683,414		3,117,467,683	
2	PASIVO	22,842,489		579,075	
2.1.1	Cuentas por Pagar--AFP	6,245,461		243,214	
2.1.1.01	Cargos Bancarios por Pagar--AFP	84,316		2,755	
2.1.1.02	Comisión Anual Complementaria por Pagar--AFP (Nota 6)	6,161,145		240,459	
2.1.2	Cuentas por Pagar--Tesorería de la Seguridad Social	-		-	
2.1.2.01	Recaudación en Exceso por Pagar--Tesorería de la Seguridad Social	-		-	
2.2.1	Trasposos entre AFP	15,920,047		-	
2.2.1.01	Traspaso hacia Otras AFP	15,920,047		-	
2.2.1.02	Traspaso desde Otras AFP	-		-	
2.2.2	Trasposos entre Tipos de Fondos de Pensiones de la AI	-		-	
2.2.2.01	Trasposos hacia Otros Tipos de Fondos de Pensiones de la AI	-		-	
2.2.2.02	Trasposos desde Otros Tipos de Fondos de Pensiones de la AI	-		-	
2.3.1	Beneficios por Pagar	-		-	
2.3.1.01	Beneficios por Pagar	-		-	
2.3.1.02	Montos Constitutivos por Pagar--Compañías de Seguros	-		-	
2.3.1.03	Beneficios por Pagar--Afiliados Ingresos Tardíos	-		-	
2.4.1	Pasivos Transitorios	676,981		335,861	
2.4.1.01	Recaudación del Día	676,981		335,861	
2.4.1.02	Provisión	-		-	
	TOTAL PASIVO	22,842,489		579,075	
3	PATRIMONIO (Notas 7 y 8)	4,752,840,925	30,246,675.52727588	3,116,888,608	21,845,745.73301798
3.1	RECAUDACION EN PROCESO	-	-	-	-
3.1.1	Recaudación en Proceso de Acreditación en CCI	-	-	-	-
3.1.1.01	Recaudación en Proceso de Acreditación en CCI	-	-	-	-
3.2	CUENTAS DE CAPITALIZACION INDIVIDUAL	4,705,103,256	29,942,877.06109469	3,072,559,148	21,535,048.03554458
3.2.1	Cuentas de Capitalización Individual	4,705,103,256	29,942,877.06109469	3,072,559,148	21,535,048.03554458
3.2.1.01	CCI Régimen Contributivo	4,705,103,256	29,942,877.06109469	3,072,559,148	21,535,048.03554458
3.3	TRASPASO EN PROCESO	-	-	13,162,196	92,251.60753484
3.3.1	Trasposos en Proceso entre AFP	-	-	13,162,196	92,251.60753484
3.3.1.01	Trasposos en Proceso hacia Otras AFP	-	-	13,162,196	92,251.60753484
3.3.2	Trasposos en Proceso entre Tipos de Fondos Pensiones de la AFP	-	-	-	-
3.3.2.01	Traspaso en Procesos hacia Otros Tipos de Fondos de Pensiones de la AFP	-	-	-	-

<i>Código</i>	<i>Descripción</i>	<i>2019</i>	<i>Cuotas</i>	<i>2018</i>	<i>Cuotas</i>
3.4	GARANTÍA DE RENTABILIDAD	47,737,669	303,798.46618119	31,167,264	218,446.08993856
3.4.1	Garantía de Rentabilidad	47,737,669	303,798.46618119	31,167,264	218,446.08993856
3.4.1.01	Garantía de Rentabilidad	47,737,669	303,798.46618119	31,167,264	218,446.08993856
		-	-	-	-
3.5	RESERVA DE FLUCTUACIÓN DE RENTABILIDAD	-	-	-	-
3.5.1	Reserva de Fluctuación de Rentabilidad	-	-	-	-
3.5.1.01	Reserva de Fluctuación de Rentabilidad	-	-	-	-
	TOTAL PATRIMONIO	4,752,840,925	30,246,675.52727588	3,116,888,608	21,845,745.73301798
	TOTAL PASIVO Y PATRIMONIO	4,775,683,414		3,117,467,683	

6	Cuentas de Orden (DEBE)	4,780,409,170	-	3,116,774,065	-
6.1.1.01	Títulos Inversiones en Custodia	4,774,248,025	-	3,116,533,606	-
6.2.1.01	Bonos de Reconocimiento en Custodia	-	-	-	-
6.3.1.01	Registro de Control de la Comisión Anual Complementaria	6,161,145	-	240,459	-
7	Cuentas de Orden (HABER)	4,780,409,170	-	3,116,774,065	-
7.1.1.01	Responsabilidad Títulos Inversiones en Custodia	4,774,248,025	-	3,116,533,606	-
7.2.1.01	Responsabilidad Bonos de Reconocimiento en Custodia	-	-	-	-
7.3.1.01	Responsabilidad Registro de Control de la Comisión Anual Complementaria	6,161,145	-	240,459	-

Véase Notas a los Estados Financieros.



Jorge Hernández
Director Ejecutivo



Filipo Dante Ciccone Estrada
Presidente Consejo de Directores




Veronidia De Jesús
Gerente de Contabilidad





FONDO DE PENSIONES T-1
ADMINISTRADORA DE FONDOS DE PENSIONES ATLÁNTICO, S. A. (AFP ATLÁNTICO)
ESTADO DE CAMBIOS EN EL PATRIMONIO - BASE REGULADA
Años terminados al 31 de diciembre de 2019 y 2018
(Valores en RDS)

Código	Descripción	2019	Cuotas	2018	Cuotas
10	Patrimonio Inicial del Fondo	3,116,888,608	21,845,745.73301798	2,078,952,524	15,572,717.45431621
11	TOTAL AUMENTOS	2,111,790,820	14,066,913.67289210	1,321,161,791	9,583,613.55199177
11	Recaudación en Proceso	2,098,933,820	13,984,517.37585370	1,312,528,791	9,520,990.12105801
11.01.01	Aportes Obligatorios	348,661,138	2,323,423.35112697	259,439,212	1,878,238.57598627
11.01.02	Aportes Voluntarios Ordinarios	624,149	4,225.56967358	723,010	5,268.84852490
11.01.03	Aportes Voluntarios Extraordinarios	-	-	-	-
11.01.04	Trasposos Desde Otras AFP	1,747,236,145	11,637,922.33356080	1,050,598,851	7,573,417.39393533
11.01.05	Trasposos Desde Otros Tipos de Fondos de Pensiones de l	-	-	-	-
11.01.06	Aportes Regularizadores AFP al Fondo	-	-	-	-
11.01.07	Bonos de Reconocimiento	-	-	-	-
11.01.08	Aportes a CCI desde el Fondo de Solidaridad Social	-	-	-	-
11.01.09	Incentivos por Permanencia	-	-	-	-
11.01.99	Otras Recaudación a CCI	2,412,388	18,946.12149231	1,767,718	64,065.30261151
11.02	Aportes AFP Garantía de Rentabilidad	12,857,000	82,396.29703839	8,633,000	62,623.43093376
11.99	Otros Aumentos	-	-	-	-
12	TOTAL DISMINUCIONES	849,277,556	5,665,983.87863420	456,467,739	3,310,585.27328998
12.01	Traspaso en Proceso Hacia Otras AFP	827,604,675	5,522,376.29391130	445,158,138	3,228,891.65835387
12.02	Trasposos en Proceso Hacia Otros Tipos de Fondos de Pensiones de la AFP	-	-	-	-
12.03	Beneficios por Pagar	18,586,225	123,291.97414290	9,423,326	68,134.60029969
12.03.01	Retiros Programados	-	-	-	-
12.03.02	Herencias	724,054	4,765.47446080	901,189	6,483.16502609
12.03.03	Beneficios por Pagar--Afiiliados Ingresos Tardío	16,249,127	108,129.71712413	8,522,137	61,651.43527360
12.03.04	Beneficios por Pagar--Afiiliados Enfermedad Terminal	-	-	-	-
12.03.05	Beneficios por Pagar--Cesantia por Edad Avanzada	1,613,044	10,396.78255797	-	-
12.04	Pagos de Montos Constitutivos--Compañías de Seguros	3,086,656	20,315.61058000	1,886,275	13,559.01463642
12.04.01	Pensiones por Supervivencia	3,086,656	20,315.61058000	1,886,275	13,559.01463642
12.04.02	Pensiones por Vejez--Rentas Vitalicias	-	-	-	-
	Pagos por Recaudación en Exceso a la Tesorería de la Seguridad Social	-	-	-	-
12.05	Rescate de Aportes AFP Garantía de Rentabilidad	-	-	-	-
12.99	Otras Disminuciones	-	-	-	-
13	RESULTADO NETO DEL FONDO	373,439,053	-	173,242,032	-
13.01	Resultado Cartera de Inversiones	419,897,657	-	181,130,267	-
13.02	Intereses sobre Saldo Cuentas Corrientes	8,131	-	2,320	-
13.03	Resultados Variación Tipo de Cambio	23,231	-	(3,418)	-
13.04	Comisión Anual Complementaria (Nota 6)	(46,489,966)	-	(7,887,137)	-
13.99	Otros Resultados del Fondo	-	-	-	-
14	PATRIMONIO FINAL DEL FONDO	4,752,840,925	30,246,675.52727588	3,116,888,608	21,845,745.73301798
15	VALOR CUOTA AL CIERRE DE LA OPERACIONES	157.13597748	-	142.67714393	-

Véase notas a los estados financieros.


Jorge Hernández
 Director Ejecutivo



Filipo Dante Ciccone Estrada
 Presidente Consejo de Directores


Verónica De Jesús
 Gerente de Contabilidad

FONDO DE PENSIONES T-1
ADMINISTRADORA DE FONDOS DE PENSIONES ATLÁNTICO, S. A. (AFP ATLÁNTICO)
ESTADOS DE FLUJOS DE EFECTIVO - BASE REGULADA
Años terminados al 31 de diciembre de 2019 y 2018
(Valores en RD\$)

Código	Descripción	2019	2018
20	SALDO AL INICIO DEL PERIODO	934,077	787,646
21	INGRESOS	7,161,718,006	4,334,260,190
21.01	Recaudaciones del Período	352,048,795	262,119,262
21.02	Trasposos Netos desde Otras AFP	941,191,171	613,698,586
	Trasposos Netos desde Otros Tipos de		
21.03	Fondos de Pensiones de la AFP	-	-
21.04	Reintegro de Cargo Bancarios	4,620,380	64,969
21.05	Ventas o Rescates de Inversiones	5,461,914,193	3,186,966,125
21.06	Cortes de Cupón	388,763,202	260,131,364
21.07	Dividendos	-	-
21.08	Intereses Percibidos sobre Saldos Cuentas Corrientes	8,131	2,320
21.99	Otros Ingresos	13,172,134	11,277,564
22	EGRESOS	7,161,216,694	4,334,113,759
22.01	Comisión Anual Complementaria--AFP	40,569,280	22,680,519
22.02	Trasposos Netos hacia Otras AFP	5,360,591	8,257,874
	Trasposos Netos hacia Otros Tipos de		
22.03	Fondos de Pensiones de la AFP	-	-
22.04	Inversiones Realizadas	7,088,494,156	4,291,267,341
22.05	Devolución Recaudación en Exceso	-	-
22.06	Cargos Bancarios	4,538,819	63,935
22.07	Beneficios Pagados	18,617,827	9,423,325
22.08	Montos Constitutivos Pagados--Compañías de Seguros	3,485,949	1,886,275
22.99	Otros Egresos	150,072	534,490
	SALDO AL FINAL DEL PERIODO	1,435,389	934,077

Véase notas a los estados financieros.



Jorge Hernández
Director Ejecutivo



Filippo Dante Ciccone Estrada
Presidente Consejo de Directores



Verónica De Jesús
Gerente de Contabilidad

NOTAS A LOS ESTADOS FINANCIEROS

FONDO DE PENSIONES T-1 ADMINISTRADORA DE FONDOS DE PENSIONES ATLÁNTICO, S. A. (AFP ATLANTICO)

31 de diciembre de 2019 y 2018

1) Aspectos Legales del Fondo

Administradora de Fondos de Pensiones Atlántico, S. A.

La *Administradora de Fondos de Pensiones Atlántico, S. A., (AFP Atlántico)*, en lo adelante (*La Administradora*), fue constituida como Sociedad Anónima, con personería jurídica, el 10 de junio del 2015, tiene como objetivo exclusivo administrar cuentas personales de afiliados e invertir adecuadamente en los fondos de pensiones que serán constituidos de conformidad con la Ley 87-01 que crea el Sistema de Seguridad Social, el Reglamento de Pensiones de la Seguridad Social, así como por legislación complementaria y por sus propios Estatutos. Su Registro Mercantil es el No. 117252SD

La Administradora recibió su habilitación definitiva mediante Resolución 371-15, del 05 de noviembre del 2015, de la Superintendencia de Pensiones de la República Dominicana (SIPEN).

Fondo de Pensiones T-1 AFP Atlántico, S. A.

El Fondo de Pensiones es un patrimonio independiente y distinto del patrimonio de la Administradora, el cual está constituido por los aportes recaudados destinados a las cuentas de capitalización individual por concepto de aportes obligatorios y voluntarios sobre las remuneraciones de los afiliados al Fondo, además de las rentabilidades de las inversiones realizadas con dichos recursos. De los valores indicados se deducen: la comisión anual complementaria fijada por la AFP y las pensiones y otros beneficios que hubieren sido otorgados a los afiliados, de conformidad con la Ley y sus normas complementarias. Los valores destinados a las Cuentas de Capitalización Individual son abonados en éstas, expresándolos en cuotas de igual valor.

El objetivo del Fondo T-1 de AFP Atlántico, S. A., (en lo adelante El Fondo), es administrar los recursos de los afiliados a través de su gestión de cuentas de capitalización individual para proporcionar una adecuada rentabilidad.

2) Principios Contables

2.1) Generales

Estados Financieros: Los estados financieros del Fondo de Pensiones T-1, son preparados de acuerdo con las prácticas de contabilidad establecidas por la Superintendencia de Pensiones de la República Dominicana. Las Normas Internacionales de Información Financiera son usadas como Normas Suplementarias. Por consiguiente, los estados financieros no pretenden presentar la situación financiera, resultados de operaciones, cambios en el patrimonio y flujos en efectivos de conformidad con las Normas Internacionales de Información Financiera.

FONDO DE PENSIONES T-1

ADMINISTRADORA DE FONDOS DE PENSIONES ATLÁNTICO, S. A. (AFP ATLANTICO)

2) Principios Contables--Continuación

Los estados financieros están preparados en base al costo histórico.

Las prácticas contables prescritas por la Superintendencia de Pensiones de la República Dominicana, que difieren de las Normas Internacionales de Información Financiera (NIIFs), las mencionamos a continuación:

- La Superintendencia de Pensiones de la República Dominicana requiere que las inversiones en papeles comerciales y certificados de depósitos sean clasificados como inversiones, independientemente de su vencimiento. Las NIIFs requieren que las inversiones de este tipo sean clasificadas como equivalentes de efectivo, cuando sean instrumentos de alta liquidez y el vencimiento sea hasta menos de 90 días.
- El Fondo registra sus saldos en moneda extranjera a la tasa promedio de compra en efectivo de la banca comercial, publicada por el Banco Central de la República Dominicana. Las NIIFs requieren que los saldos en moneda extranjera sean convertidos a la última tasa de acceso que tuvo el Fondo.
- La Superintendencia de Pensiones requiere que el Fondo revele sus inversiones en valores por sector y por tipo de instrumento. Las Normas Internacionales de Información Financiera requieren divulgaciones adicionales que permitan a los usuarios de los estados financieros evaluar: a) la importancia de los instrumentos financieros en relación a la posición financiera y resultados de la entidad y b) la naturaleza y el alcance de los riesgos resultantes de los instrumentos financieros, a los cuales, la entidad está expuesta durante el ejercicio y la fecha de reporte y como la entidad maneja esos riesgos.
- La Superintendencia de Pensiones establecen límites para la colocación de inversiones por entidad, instrumento y sector y se requiere la divulgación de los excesos en dichos límites, de aplicar; sin embargo, no se requiere revelar otros aspectos cuantitativos y cualitativos de los riesgos a los cuales está expuesto el Fondo de Pensiones T-1 derivado de sus instrumentos financieros, principalmente su cartera de inversiones.
- Las Normas Internacionales de Información Financiera requieren divulgaciones adicionales que permiten a los usuarios de los estados financieros evaluar: a) la importancia de los instrumentos financieros en relación a la posición financiera y resultados de la entidad y b) la naturaleza y el alcance de los riesgos resultantes de los instrumentos financieros a los cuales la entidad está expuesta durante el ejercicio y la fecha de reporte y como la entidad maneja esos riesgos.
- Existen diferencias entre la presentación y ciertas revelaciones de los estados financieros según las Normas Internacionales de Información Financiera y los requeridos por la Superintendencia de Pensiones de la República Dominicana.

La emisión de los estados financieros fue autorizada por la Administración el 25 de mayo de 2020. La aprobación final de dichos estados, debe ser realizada por la Asamblea de Accionistas.

FONDO DE PENSIONES T-1

ADMINISTRADORA DE FONDOS DE PENSIONES ATLÁNTICO, S. A. (AFP ATLANTICO)

2) Principios Contables--Continuación

2.2) Período Cubierto por los Estados Financieros

Los estados financieros comprenden los períodos terminados al 31 de diciembre de 2019 y 2018.

2.3) Estados Financieros Comparativos

Los estados financieros presentados incluyen las cifras al 31 de diciembre de 2019 y 2018.

2.4) Moneda Funcional y de Presentación

Los estados financieros están presentados en pesos dominicanos (RD\$), que es la moneda funcional del Fondo, como también los registros auxiliares patrimoniales, según las especificaciones de la SIPEN.

2.5) Valorización de las Inversiones del Fondo de Pensiones

La valorización de las inversiones mantenidas por el Fondo de Pensiones T-1 se realiza diariamente en moneda nacional a los precios de mercado, de acuerdo a las transacciones observadas en los distintos mercados autorizados. El precio del mercado y el rendimiento es determinado por la Superintendencia de Pensiones en base a un vector diario a aplicar a cada tipo de inversión. La valorización y diversificación de las inversiones se realiza siguiendo los lineamientos de los reglamentos y resoluciones dispuestos en la Ley No. 87-01.

2.6) Instrumentos Financieros y Mercados Financieros Elegibles

De acuerdo a las Leyes No. 87-01, 188-07 y sus Normas Complementarias, los recursos del Fondo de Pensiones deberán ser invertidos exclusivamente, en instrumentos financieros elegibles y transados en los mercados autorizados. Al 31 de diciembre de 2019 y 2018, los tipos de instrumentos financieros elegibles, establecidos por las Leyes No. 87-01, 188-07 y la Resolución No. 105 emitida por la Comisión Clasificadora de Riesgos y Límites de Inversión, para invertir los recursos de los Fondos de Pensiones son los siguientes:

- Depósitos a plazo y otros títulos de deuda, emitidos por las instituciones bancarias reguladas y acreditadas.
- Letras o cédulas hipotecarias emitidas por las instituciones bancarias reguladas y acreditadas.
- Títulos de deudas de empresas.
- Acciones de oferta pública.
- Títulos y valores emitidos por Banco Nacional de las Exportaciones (BANDEX), para el desarrollo de un mercado secundario de hipotecas.
- Fondos para el desarrollo del sector vivienda.

NOTAS A LOS ESTADOS FINANCIEROS--Continuación

FONDO DE PENSIONES T-1

ADMINISTRADORA DE FONDOS DE PENSIONES ATLÁNTICO, S. A. (AFP ATLANTICO)

2) Principios Contables--Continuación

2.6) Instrumentos Financieros y Mercados Financieros Elegibles--Continuación

- Títulos emitidos por el Banco Central de la República Dominicana.
- Títulos de deudas emitidos por los siguientes Organismos Multilaterales: Banco Mundial (BM), Banco Interamericano de Desarrollo (BID), International Financial Corporation (IFC), Fondo Monetario Internacional (FMI), Banco Centroamericano de Integración Económica (BCIE), Corporación Andina de Fomento (CAF), Banco Asiático de Desarrollo (BASD), Banco Caribeño de Desarrollo (CDB) y Banco Europeo de la Inversión (BEI); de los cuales la República Dominicana sea miembro y sean transados en el mercado de valores local para financiar proyectos exclusivamente en la República Dominicana.
- Instrumentos financieros emitidos y/o garantizados por el Estado Dominicano, en moneda local y extranjera.
- Instrumentos financieros emitidos y/o garantizados por el Estado Dominicano, en moneda local y extranjera, cuyo uso de fondos sea para financiar el desarrollo de proyectos de infraestructura.
- Cuota de fondos cerrados de inversión y fondos mutuos o abiertos.
- Valores emitidos por fideicomisos de oferta pública.
- Valores titularizados originados en proceso de titularización de cartera de créditos hipotecarios.

2.7) Patrimonio del Fondo de Pensiones

Los valores destinados a las Cuentas de Capitalización Individual son individualizados en estas, expresándolos en cuotas de igual valor. Las Cuentas de capitalización individual incluyen los saldos a favor de cada afiliado (una cuenta por afiliado) en el Fondo, y cuentan con número de seguridad social y otros criterios de la Superintendencia de Pensiones.

Los recursos transferidos por la Tesorería de la Seguridad Social durante el ejercicio, por conceptos de aportes obligatorios y voluntarios se corresponden con los montos ingresados al patrimonio del Fondo.

FONDO DE PENSIONES T-1**ADMINISTRADORA DE FONDOS DE PENSIONES ATLÁNTICO, S. A. (AFP ATLANTICO)****3) Diversificación de la Cartera de Inversiones**

Al 31 de diciembre, la cartera de inversiones del Fondo de Pensiones, es como sigue:

		2019	
<u>Emisor</u>	<u>Tipos de Instrumentos</u>	<u>Monto en RD\$</u>	<u>% del Total del Fondo</u>
Banco Caribe	Banco Inversión	239,973	-
Banco Vimenca	Banco Inversión	119,654	-
Banco Santa Cruz	Banco Inversión	475,095	
Banco BDI, S.A.	Banco Inversión	134,411	
Banco BDI, S.A.(US\$)	Banco Inversión	461,299	
Banco BDI, S.A.	Banco Desembolsos	4,584	-
Banco BDI, S.A.	Banco Desembolsos	373	
Total en Cuentas Corrientes		1,435,389	-
<u>Inversiones del Sector Público</u>			
<u>Gobierno Central:</u>			
Ministerio de Hacienda	Bonos	1,628,907,423	28.01
<u>Sector Descentralizado y Autónomo:</u>			
Banco Central de la República Dominicana	Títulos de deuda	1,051,236,675	22.02
Banco Central de la República Dominicana	Nota de renta fija y certificados de inversión a largo plazo	1,078,912,097	22.60
Total Inversiones del Sector Público		3,759,056,195	78.74
<u>Inversiones Entidades de Intermediación Financiera</u>			
<u>Bancos Múltiples:</u>			
Banco BDI	Certificados financieros	160,234,927	3.36
Banco Caribe	Bonos	32,965,862	0.69
Banco Popular Dominicano	Bonos	24,650,000	0.52
Banco BHD León, S. A.	Bonos	20,825,428	0.44
Banco Santa Cruz	Certificados financieros	8,474,333	0.18
		247,150,550	5.18
<u>Bancos de Ahorro y Crédito</u>			
Motor Crédito	Bonos	2,693,886	0.06
<u>Bancos de Ahorro y Crédito</u>			
Banco de Ahorro y Crédito Confisa	Bonos	49,285,231	1.03
Banco de Ahorro y Crédito Fondesa	Bonos	22,079,440	0.46
Banco de Ahorro y Crédito del Caribe	Bonos	17,867,409	0.37
		91,925,966	1.93

FONDO DE PENSIONES T-1

ADMINISTRADORA DE FONDOS DE PENSIONES ATLÁNTICO, S. A. (AFP ATLANTICO)

3) Diversificación de la Cartera de Inversiones--Continuación

2019

<i>Emisor</i>	<i>Tipos de Instrumentos</i>	<i>Monto en RDS</i>	<i>% del Total del Fondo</i>
<u>Asociaciones de Ahorros y Préstamos</u>			
Asociación la Nacional de Ahorros y Préstamos	Bonos	33,131,703	0.69
Asociación la Vega de Ahorros y Préstamos	Bonos	5,011,096	0.10
Asociación Cibao de Ahorros y Préstamos	Bonos	35,448,776	
Total en Entidades de Intermediación Financiera		412,668,091	8.64
 <u>Inversiones Empresas</u>			
<u>Empresas Públicas:</u>			
Parallax Valores, S. A., Puesto de Bolsa	Bonos	89,280,142	1.87
Empresa Generadora de Electricidad de Haina (EGEHAINA)	Bonos	87,934,596	1.84
Alpha Sociedad de Valores	Bonos	10,582,277	0.22
UC United Capital Puesto de Bolsa	Bonos	12,199,941	0.26
Consortio Minero Dominicano (PANAM)	Bonos	311,550,594	6.53
Chevron Caribbean Inc.	Bonos	90,976,189	1.91
Total Inversiones en Empresas		602,523,739	12.62
TOTAL DE LA CARTERA DE INVERSIONES		4,774,248,025	100.00
TOTAL VALOR DEL FONDO		4,775,683,415	

2018

<i>Emisor</i>	<i>Tipos de Instrumentos</i>	<i>Monto en RDS</i>	<i>% del Total del Fondo</i>
Banco BHD León, S. A.	Banco Inversión	415,715	-
Banco Caribe	Banco Inversión	46,772	-
Banco Vimenca	Banco Inversión	68,049	-
Banco BHD León, S. A. (US\$)	Banco Inversión	401,748	-
Banco BHD León, S. A.	Banco Desembolsos	1,792	
Total en Cuentas Corrientes		934,076	-
<u>Inversiones del Sector Público</u>			
<u>Gobierno Central:</u>			
Ministerio de Hacienda	Bonos	1,122,827,909	28.01
<u>Sector Descentralizado y Autónomo:</u>			
Banco Central de la República Dominicana	Títulos de deuda	740,275,408	23.75
Banco Central de la República Dominicana	Nota de renta fija y certificados de inversión a largo plazo	527,688,772	16.93
		1,267,964,180	40.69
Total Inversiones del Sector Público		2,390,792,089	76.71

FONDO DE PENSIONES T-1**ADMINISTRADORA DE FONDOS DE PENSIONES ATLÁNTICO, S. A. (AFP ATLANTICO)****3) Diversificación de la Cartera de Inversiones--Continuación****Inversiones Entidades de Intermediación Financiera**

		2018	
<u>Emisor</u>	<u>Tipos de Instrumentos</u>	<u>Monto en RD\$</u>	<u>% del Total del Fondo</u>
<u>Bancos Múltiples:</u>			
Banco BHD León, S. A.	Certificados financieros	6,078,470	0.20
Banco BDI	Certificados financieros	81,987,183	2.63
Banco Santa Cruz	Certificados financieros	4,957,988	0.16
Banco Múltiple Vimenca	Certificados financieros	2,182,191	0.07
Banco Caribe	Certificados financieros	1,250,298	0.04
Banco Popular Dominicano	Certificados financieros	24,650,007	0.79
Banco Caribe	Bonos	33,128,359	1.06
Banco BHD León, S. A.	Bonos	20,825,976	0.67
		175,060,472	5.62
<u>Bancos de Ahorro y Crédito</u>			
Motor Crédito	Certificados financieros	26,820,490	0.86
<u>Bancos de Ahorro y Crédito</u>			
Banco de Ahorro y Crédito Confisa	Bonos	49,285,245	1.58
Banco de Ahorro y Crédito Fondesa	Bonos	22,079,446	0.71
Banco de Ahorro y Crédito del Caribe	Bonos	17,867,414	0.57
		116,052,595	3.72
<u>Asociaciones de Ahorros y Préstamos</u>			
Asociación la Nacional de Ahorros y Préstamos	Bonos	33,133,998	1.06
Asociación la Vega Real de Ahorros y Préstamos	Bonos	5,012,792	0.16
Asociación la Vega Real de Ahorros y Préstamos	Certificados financieros	3,103,870	0.10
		332,363,727	10.66
Total en Entidades de Intermediación Financiera			
<u>Inversiones Empresas</u>			
<u>Empresas Públicas:</u>			
Parallax Valores, S. A., Puesto de Bolsa	Bonos	58,634,126	1.88
Empresa Generadora de Electricidad de Haina (EGEHAINA)	Bonos	88,386,652	2.84
Alpha Sociedad de Valores	Bonos	25,784,162	0.83
UC United Capital Puesto de Bolsa	Bonos	6,859,684	0.22
Consorcio Minero Dominicano (PANAM)	Bonos	213,713,166	54.33
		393,377,790	12.62
Total Inversiones en Empresas			
		3,116,533,606	100.00
TOTAL DE LA CARTERA DE INVERSIONES			
		3,117,467,683	
TOTAL VALOR DEL FONDO			

FONDO DE PENSIONES T-1**ADMINISTRADORA DE FONDOS DE PENSIONES ATLÁNTICO, S. A. (AFP ATLANTICO)****4) Custodia de la Cartera de Inversiones**

De acuerdo a lo establecido en el Artículo 101 de la Ley 87-01, la AFP debe mantener en el Banco Central de la República Dominicana los instrumentos financieros equivalentes por lo menos el 95% del valor invertido del Fondo de Pensiones. Al 31 de diciembre de 2019 y 2018, los montos en custodia en el Banco Central de la República Dominicana ascienden a RD\$4,749,782,642 y RD\$3,108,502,943, equivalente al 99.49% y 99.24%, respectivamente, según el detalle que sigue:

<i>Institución</i>	<i>2019</i>		<i>2018</i>	
	<i>Monto en RD\$</i>	<i>% del Total del Fondo</i>	<i>Monto en RD\$</i>	<i>% del Total del Fondo</i>
Banco Central de la República Dominicana	4,749,782,642	99.49	3,108,502,943	99.74
AFP Atlántico	24,465,383	0.51	8,030,663	0.26
	4,774,248,025	100.00	3,116,533,606	100.00

Al 31 de diciembre de 2019 y 2018 las tasas anuales de interés sobre el valor facial de estas inversiones oscilan entre 1.15% y 18.50% y 1.15% y 18.50% respectivamente.

5) Cargos Bancarios por Cobrar AFP

Corresponden a las cuentas por cobrar a la AFP por lo cargos bancarios efectuados en las cuentas corrientes que mantiene el Fondo y por los aportes regularizadores que ésta deba realizados de acuerdo a las resoluciones vigentes.

6) Comisión Anual Complementaria por Pagar AFP

Corresponde a la Comisión Anual Complementaria devengada en favor de la AFP, de conformidad con la normativa vigente, que al cierre del ejercicio permanecen pendientes de cobro. Esta Comisión Anual Complementaria corresponde al 25% de los rendimientos obtenidos por encima de la tasa promedio de los bancos comerciales publicada diariamente por el Banco Central de la República Dominicana.

Al 31 de diciembre de 2019 y 2018, la Comisión Anual Complementaria asciende a RD\$46,489,966 y RD\$7,887,137, de los cuales a esta misma fecha están pendientes por pagar a la Administradora un monto de RD\$6,161,145 y RD\$240,459, respectivamente.

7) Patrimonio

El Patrimonio del Fondo de Pensiones T-1, se encuentra conformado por cuentas y subcuentas presentando el desglose siguiente:

<i>Grupos y Cuentas</i>	<i>2019</i>		
	<i>Cuotas</i>	<i>RDS</i>	<i>%</i>
321.01 CCI Régimen Contributivo	29,942,877.06109469	4,705,103,256	99.00
331.01 Traspasos en proceso hacia otras AFP	-	-	-
341.01 Garantía de Rentabilidad	303,798.46618119	47,737,669	1.00
351.01 Reserva de Fluctuación de Rentabilidad	-	-	-
Total General	30,246,675.52727588	4,752,840,925	100.00

NOTAS A LOS ESTADOS FINANCIEROS--Continuación

FONDO DE PENSIONES T-1
ADMINISTRADORA DE FONDOS DE PENSIONES ATLÁNTICO, S. A. (AFP
ATLANTICO)

7) Patrimonio--Continuación

<i>2018</i>			
<i>Grupos y Cuentas</i>	<i>Cuotas</i>	<i>RDS</i>	<i>%</i>
321.01 CCI Régimen Contributivo	21,535,048.03554458	3,072,559,148	98.58
331.01 Traspasos en proceso hacia otras AFP	92,251.60753484	13,162,196	0.42
341.01 Garantía de Rentabilidad	218,446.08993856	31,167,264	1.00
351.01 Reserva de Fluctuación de Rentabilidad	-	-	
Total General	21,845,745.73301790	3,116,888,608	100.00

Los saldos de las citadas cuentas y subcuentas corresponden a los conceptos siguientes:

CCI Régimen contributivo: Representa el saldo de todas las Cuentas de Capitalización Individual propiedad de los afiliados, expresados en cuotas y moneda nacional equivalentes. Estas CCI incluyen aportes y rentabilidad ganada por las inversiones realizadas.

El número total de las Cuentas de Capitalización Individual determinadas al 31 de diciembre de 2019 y 2018, asciende a 44,690 y 36,440 respectivamente. Estas cuentas están conformadas por las subcuentas siguientes:

- **Aportes obligatorios**
Corresponden a los aportes del 9.97% al 31 de diciembre de 2019 y 2018, del salario cotizante realizado por los afiliados hasta un tope de 20 salarios mínimos.
- **Aportes voluntarios ordinarios**
Corresponde a los montos del salario cotizante que los afiliados pagan periódicamente y en forma voluntaria a través de su empleador, con destino a su Cuenta de Capitalización Individual, en forma adicional a su aporte obligatorio.
- **Otra recaudación CCI**
Corresponde a otros aportes en Cuentas de Capitalización Individual realizados de conformidad con la normativa vigente en cada período.

Garantía de rentabilidad: Corresponde a los recursos mantenidos por la AFP para financiar eventuales rentabilidades del Fondo de Pensiones por debajo de la rentabilidad mínima establecida por la Ley, que no sean financiadas por la reserva de fluctuación de rentabilidad. Representa el 1% del valor del Fondo.

Resultado neto del fondo: Registra las distintas partidas de resultados que afectan al Fondo de Pensiones T-1 y su posterior distribución en todas las demás cuentas patrimoniales, según el saldo en cuotas que registre y no registra saldo, ya que diariamente deben distribuirse los resultados obtenidos entre todas las cuentas del patrimonio.

FONDO DE PENSIONES T-1

ADMINISTRADORA DE FONDOS DE PENSIONES ATLÁNTICO, S. A. (AFP ATLANTICO)

8) Valor Cuota

Corresponde al valor del patrimonio neto dividido entre el número de cuotas emitidas. El valor cuota al 31 de diciembre de 2019 y 2018, es RD\$157.13597748 y RD\$142.67714393, respectivamente.

9) Hechos Relevantes

Cumplimiento con las disposiciones de la Resolución 15-02 de la Superintendencia de Pensiones de la Rep. Dom.

Al 31 de diciembre de 2019, el cumplimiento con estas disposiciones es como sigue:

<u>Concepto</u>	<u>Cumple</u>	<u>No cumple</u>
Conciliación de los recursos traspasados por la Tesorería de la Seguridad al Fondo de Pensiones durante el año, por concepto de aportes obligatorios y voluntarios, con los montos ingresados al patrimonio de los respectivos fondos.	✓	
Cumplimiento de las políticas de inversión definidas por el Directorio de la AFP al fondo.	✓	
Valorización y diversificación de las inversiones mantenidas por el fondo de pensiones, al cierre del año y cumplimiento con lo dispuesto en la Ley, Reglamentos, y Resoluciones de la Superintendencia de Pensiones de la República Dominicana.	✓	
Cumplimiento durante el año sobre lo dispuesto en el Manual de Cuentas para el Fondo de Pensiones.	✓	
Cumplimiento de que los registros patrimoniales cumplan con las especificaciones definidas en las normas contables impartidas por la Superintendencia de Pensiones.	✓	
Que los registros mencionados no contengan partidas ajenas a su naturaleza que se respaldan y que sus saldos coincidan con los que registran éstas, a una misma fecha.	✓	
En el registro auxiliar de la cuenta “Cuentas Individuales” del Patrimonio del Fondo, no se registran las siguientes situaciones: a) Cuentas de CCI con saldo negativo; b) cuentas de afiliados traspasados que mantengan saldo; c) cuentas abiertas a afiliados que no tengan Número de Seguridad Social; y d) Cuentas de CCI duplicadas.	✓	

FONDO DE PENSIONES T-1

ADMINISTRADORA DE FONDOS DE PENSIONES ATLÁNTICO, S. A. (AFP ATLANTICO)

10) Notas Requeridas por la Superintendencia de Pensiones de la República Dominicana

La Resolución No. 282-08 y sus modificaciones de la Superintendencia de Pensiones de la República Dominicana, establece las notas de los estados financieros de los Fondos de Pensiones. Al 31 de diciembre del 2019 y 2018, las siguientes notas no se incluyen porque las mismas no aplican:

- Cambios contables
- Excesos de inversión
- Recaudación en defecto por cobrar - Tesorería de la Seguridad Social
- Beneficios por pagar
- Montos constitutivos por pagar - compañías de seguros
- Recaudación en defecto por pagar - Tesorería de la Seguridad Social
- Hechos posteriores