




**Fondo de Pensiones T-1**  
**AFP Siembra**  
**Estados Financieros**  
**Al 31 de Enero del 2019**


ITEM	DESCRIPCION	RD\$	CUOTAS
<b>1</b>	<b>ACTIVO</b>	<b>103,737,703,520</b>	
<b>1.1.1</b>	<b>BANCOS</b>	<b>120,498</b>	
1.1.1.01	Banco Recaudación	1,995	
1.1.1.02	Banco Inversiones	114,060	
1.1.1.03	Banco Pago de Beneficios	2,238	
1.1.1.04	Banco Desembolsos	2,175	
<b>1.1.2</b>	<b>VALORES POR DEPOSITAR</b>	<b>-</b>	
1.1.2.01	Valores Por Depositar	-	
<b>1.2</b>	<b>INVERSION EN EL PAIS</b>	<b>103,737,583,022</b>	
<b>1.2.1</b>	<b>INVERSIONES SECTOR PUBLICO</b>	<b>83,717,268,311</b>	
1.2.1.01	Gobierno Central	35,882,961,020	
1.2.1.02	Sector Descentralizado y Autonomo	47,834,307,291	
<b>1.2.2</b>	<b>INVERSIONES ENTIDADES DE INTERMEDIACION FINANCIERA</b>	<b>12,756,493,125</b>	
1.2.2.01	Bancos Múltiples	10,856,769,689	
1.2.2.02	Bancos de Ahorro y Crédito	155,608,311	
1.2.2.03	Corporaciones de Crédito	-	
1.2.2.04	Asociaciones de Ahorros y Préstamos	1,744,115,126	
1.2.2.05	Cooperativas de Ahorro y Crédito	-	
1.2.2.06	Instituto Nacional de La Vivienda	-	
1.2.2.07	Banco Nacional de Fomento de La Vivienda y la Producción	-	
<b>1.2.3</b>	<b>INVERSIONES - EMPRESAS</b>	<b>5,264,358,756</b>	
1.2.3.01	Empresas Públicas	-	
1.2.3.02	Empresas Privadas	5,264,358,756	
<b>1.2.4</b>	<b>INVERSIONES - ORGANISMOS MULTILATERALES</b>	<b>-</b>	
1.2.4.01	Organismo Multilateral - Banco Mundial (BM)	-	
1.2.4.02	Organismo Multilateral - Banco Interamericano de Desarrollo (BID)	-	
1.2.4.03	Organismo Multilateral - International Financial Corporation (IFC)	-	
1.2.4.04	Organismo Multilateral - Fondo Monetario Internacional (FMI)	-	
1.2.4.05	Organismo Multilateral - Banco Centroamericano de Integración Económica (BCI)	-	
1.2.4.06	Organismo Multilateral - Corporación Andina de Fomento (CAF)	-	
1.2.4.07	Organismo Multilateral - Banco Asiático de Desarrollo (BASD)	-	
1.2.4.08	Organismo Multilateral - Banco Caribeño de Desarrollo (CDB)	-	
1.2.4.09	Organismo Multilateral - Banco Europeo de Inversión (BEI)	-	
<b>1.2.5</b>	<b>INVERSIONES - PATRIMONIOS FIDEICOMITIDOS</b>	<b>-</b>	
1.2.5.01	Inv.- Patrimonio Fideicomitido - Patrimonio Fideicomitido de Oferta Pública	-	
<b>1.2.6</b>	<b>INVERSIONES - FONDOS DE INVERSION</b>	<b>1,999,462,831</b>	
1.2.6.01	Fondo de Inversión - Fondos Cerrados de Inversión	1,999,462,831	
1.2.6.02	Fondo de Inversión - Fondos Mutuos o Abiertos	-	
<b>1.2.7</b>	<b>INVERSIONES - PATRIMONIO SEPARADO DE TITULARIZACION</b>	<b>-</b>	
1.2.7.01	Patrimonio Separado de Titularización de Cartera Hipotecaria	-	
<b>1.2.8</b>	<b>OTRAS INVERSIONES</b>	<b>-</b>	
1.2.8.01	Otras Inversiones	-	
<b>1.2.9</b>	<b>EXCESOS DE INVERSION</b>	<b>-</b>	
1.2.9.01	Excesos de Inversión - Sector Público	-	
1.2.9.02	Excesos de Inversión - Entidades de Intermediación Financiera	-	
1.2.9.03	Excesos de Inversión - Empresas	-	
1.2.9.04	Excesos de Inversión - Organismos Multilaterales	-	
1.2.9.05	Excesos de Inversión - Patrimonio Fideicomitido	-	
1.2.9.06	Excesos de Inversión - Fondos de Inversión	-	
1.2.9.07	Excesos de Inversión - Patrimonio Separado de Titularización	-	
1.2.9.08	Excesos de Inversión - Otras Inversiones	-	
<b>1.3.1</b>	<b>CUENTAS POR COBRAR - AFP</b>	<b>-</b>	
1.3.1.01	Cargos Bancarios por Cobrar - AFP	-	
<b>1.3.2</b>	<b>CUENTAS POR COBRAR - TESORERIA DE LA SEGURIDAD SOCIAL</b>	<b>-</b>	
1.3.2.01	Recaudación en Defecto por Cobrar - Tesorería de la Seguridad Social	-	
<b>1.3.3</b>	<b>CUENTAS POR COBRAR - PROCESO DE TRASPASO</b>	<b>-</b>	
1.3.3.01	Cuentas por Cobrar - Proceso de Traspaso	-	
	<b>TOTAL ACTIVO</b>	<b>103,737,703,520</b>	
<b>2</b>	<b>PASIVO</b>	<b>(91,243,673)</b>	
<b>2.1.1</b>	<b>CUENTAS POR PAGAR - AFP</b>	<b>(83,853,404)</b>	
2.1.1.01	Cargos Bancarios por Pagar - AFP	(3,637)	
2.1.1.02	Comisión Anual Complementaria Por Pagar AFP	(83,849,767)	
<b>2.1.2</b>	<b>CUENTAS POR PAGAR - TESORERIA DE LA SEGURIDAD SOCIAL</b>	<b>-</b>	
2.1.2.01	Recaudación en Exceso por Pagar - Tesorería de la Seguridad Social	-	



ITEM	DESCRIPCION	RDS	CUOTAS
<b>2.2.1</b>	<b>TRASPASOS ENTRE AFP</b>		
2.2.1.01	Trasposos Hacia Otras AFP	(437,059)	
2.2.1.02	Trasposos Desde Otras AFP	-	
<b>2.2.2</b>	<b>TRASPASOS ENTRE TIPOS DE FONDOS DE PENSIONES DE LA AFP</b>		
2.2.2.01	Trasposos Hacia Otros Tipos de Fondos de Pensiones de la AFP	-	
2.2.2.02	Trasposos Desde Otros Tipos de Fondos de Pensiones de la AFP	-	
<b>2.3.1</b>	<b>BENEFICIOS POR PAGAR</b>		
2.3.1.01	Beneficios por Pagar	(1,835,596)	
2.3.1.02	Montos Constitutivos por Pagar - Compañías de Seguros	-	
2.3.1.03	Beneficios por Pagar - Afiliados de Ingresos Tardío	(1,835,596)	
2.3.1.04	Beneficios por Pagar - Afiliados Enfermedad Terminal	-	
2.3.1.05	Beneficios por Pagar - Cesantía por Edad Avanzada	-	
<b>2.4.1</b>	<b>PASIVOS TRANSITORIOS</b>		
2.4.1.01	Recaudación del día	(5,117,613)	
2.4.1.02	Provisión	-	
	<b>TOTAL PASIVO</b>	<b>(91,243,673)</b>	
<b>3</b>	<b>PATRIMONIO</b>	<b>(103,646,459,848)</b>	<b>154,567,724,74783386</b>
<b>3.1.1</b>	<b>RECAUDACION EN PROCESO DE ACREDITACION EN CCI</b>		
3.1.1.01	Recaudación en Proceso de Acreditación en CCI	-	-
<b>3.2.1</b>	<b>CUENTAS DE CAPITALIZACION INDIVIDUAL</b>		
3.2.1.01	CCI Régimen Contributivo	(102,599,128,531)	153,005,841,98952523
		(102,599,128,531)	153,005,841,98952523
<b>3.3.1</b>	<b>TRASPASOS EN PROCESO ENTRE AFP</b>		
3.3.1.01	Trasposos en Proceso Hacia Otras AFP	-	-
<b>3.3.2</b>	<b>TRASPASOS EN PROCESO ENTRE TIPOS DE FONDOS DE PENSIONES I</b>		
3.3.2.01	Trasposos en Proceso Hacia Otros Tipos de Fondos de Pensiones de la AFP	-	-
<b>3.4.1</b>	<b>GARANTIA DE RENTABILIDAD</b>		
3.4.1.01	Garantía de Rentabilidad	(1,040,632,249)	1,551,892,45451769
		(1,040,632,249)	1,551,892,45451769
<b>3.5.1</b>	<b>RESERVA DE FLUCTUACION DE RENTABILIDAD</b>		
3.5.1.01	Reserva de Fluctuación de Rentabilidad	(6,699,068)	9,990.30379094
		(6,699,068)	9,990.30379094
	<b>TOTAL PATRIMONIO</b>	<b>(103,646,459,848)</b>	<b>154,567,724,74783386</b>
	<b>TOTAL PASIVO Y PATRIMONIO</b>	<b>(103,737,703,520)</b>	<b>154,567,724,74783386</b>
<b>6</b>	<b>CUENTAS DE ORDEN (DEBE)</b>	<b>96,951,696,836</b>	
<b>6.1.1</b>	<b>TITULOS INVERSIONES EN CUSTODIA</b>		
6.1.1.01	Títulos Inversiones en Custodia	96,867,847,069	
		96,867,847,069	
<b>6.2.1</b>	<b>BONOS DE RECONOCIMIENTO EN CUSTODIA</b>		
6.2.1.01	Bonos de Reconocimiento en Custodia	-	
		-	
<b>6.3.1</b>	<b>REGISTRO DE CONTROL DE LA COMISION ANUAL COMPLEMENTARIA</b>		
6.3.1.01	Registro de Control de la Comisión Anual Complementaria	83,849,767	
		83,849,767	
<b>7</b>	<b>CUENTAS DE ORDEN (HABER)</b>	<b>(96,951,696,836)</b>	
<b>7.1.1</b>	<b>RESPONSABILIDAD TITULOS INVERSIONES EN CUSTODIA</b>		
7.1.1.01	Responsabilidad Títulos Inversiones en Custodia	(96,867,847,069)	
		(96,867,847,069)	
<b>7.2.1</b>	<b>RESPONSABILIDAD POR BONOS DE RECONOCIMIENTO EN CUSTODIA</b>		
7.2.1.01	Responsabilidad por Bonos de Reconocimiento en Custodia	-	
		-	
<b>7.3.1</b>	<b>RESPONSABILIDAD POR EL REGISTRO DE CONTROL DE LA COMISION ANUAL COMPLEMENTARIA</b>		
7.3.1.01	Responsabilidad por el Registro Control de la Comisión Anual Complementaria	(83,849,767)	
		(83,849,767)	

  
José Luis Alonso  
Presidente Consejo de Administración


  
Alvin A. Martínez Llibre  
Vicepresidente Ejecutivo


  
José R. Martí  
Vicepresidente Finanzas & Administración


ITEM	DESCRIPCION	RD\$	CUOTAS
10	<b>PATRIMONIO INICIAL DEL FONDO</b>	<b>102,149,214,080</b>	<b>153,640,134.81120924</b>
11	<b>TOTAL AUMENTOS</b>	<b>827,078,386</b>	<b>1,241,290.45497318</b>
11.01	<b>Recaudación en Proceso</b>	<b>820,578,386</b>	<b>1,231,535.95905153</b>
11.01.01	Aportes Obligatorios	609,164,392	914,504.31164393
11.01.02	Aportes Voluntarios Ordinarios	3,799,889	5,707.44521188
11.01.03	Aportes Voluntarios Extraordinarios	-	-
11.01.04	Trasposos Desde Otras AFP	201,621,476	302,334.94753094
11.01.05	Trasposos Desde Otros Tipos de Fondos de Pensiones de la AFP	-	-
11.01.06	Aportes Regularizadores AFP al Fondo	-	-
11.01.07	Bonos de Reconocimiento	-	-
11.01.08	Aportes a CCI Desde el Fondo de Solidaridad Social	-	-
11.01.09	Incentivos por Permanencia	-	-
11.01.99	Otra Recaudación a CCI	5,992,629	8,989.25466478
11.02	<b>Aporte AFP Garantía de Rentabilidad</b>	<b>6,500,000</b>	<b>9,754.49592165</b>
11.99	<b>Otros Aumentos</b>	-	-
12	<b>TOTAL DISMINUCIONES</b>	<b>209,117,967</b>	<b>313,700.51834856</b>
12.01	<b>Trasposos en Proceso Hacia Otras AFP</b>	<b>140,827,955</b>	<b>211,376.47484882</b>
12.02	<b>Trasposos en Proceso Hacia Otros Tipos de Fondos de Pensiones de la AFP</b>	-	-
12.03	<b>Beneficios por Pagar</b>	<b>65,820,214</b>	<b>98,623.65602227</b>
12.03.01	Retiros Programados	2,206,549	3,294.09503585
12.03.02	Herencias	16,329,789	24,461.37108999
12.03.03	Beneficios por Pagar - Afiliados de Ingreso Tardío	47,139,381	70,651.21043025
12.03.04	Beneficios por Pagar - Afiliados Enfermedad Terminal	144,496	216.97946618
12.03.05	Beneficios por Pagar - Afiliados Cesantía por Edad Avanzada	-	-
12.04	<b>Pagos de Montos Constitutivos - Compañías de Seguros</b>	<b>2,469,798</b>	<b>3,700.38747747</b>
12.04.01	Pensiones por Supervivencia	2,469,798	3,700.38747747
12.04.02	Pensiones por Vejez - Rentas Vitalicias	-	-
12.05	<b>Pagos por Recaudación en Exceso a la Tesorería de la Seguridad Social</b>	-	-
12.06	<b>Rescate de Aportes AFP Garantía de Rentabilidad</b>	-	-
12.99	<b>Otras Disminuciones</b>	-	-
13	<b>RESULTADO NETO DEL FONDO</b>	<b>879,285,349</b>	
13.01	Resultado Cartera de Inversiones	923,283,305	
13.02	Intereses Sobre Saldo de Cuentas Corrientes	289	
13.03	Resultado Variaciones Tipo de Cambio	39,851,551	
13.04	Comisión Anual Complementaria	(83,849,767)	
13.99	Otros Resultados del Fondo	(28)	

14	<b>PATRIMONIO FINAL DEL FONDO</b>	<b>103,646,459,848</b>	<b>154,567,724.74783386</b>
----	-----------------------------------	------------------------	-----------------------------

15	<b>VALOR CUOTA AL CIERRE DE OPERACIONES</b>	<b>670.55693559</b>	
----	---	---------------------	--

  
 José Luis Alonso  
 Presidente Consejo de Administración


  
 Alvin A. Martínez Libre  
 Vicepresidente Ejecutivo


  
 José R. Martí  
 Vicepresidente Finanzas & Adm.




FONDO DE PENSIONES T-1 AFP SIEMBRA  
ESTADO DE FLUJOS DE EFECTIVO AL 31 DE ENERO DEL 2019

ITEM	DESCRIPCION	RD\$
20	<b>SALDO AL INICIO DEL MES</b>	<b>326,560</b>
21	<b>INGRESOS</b>	<b>10,740,890,750</b>
21.01	Recaudación del Mes	610,772,370
21.02	Trasposos Netos Desde Otras AFP	63,574,910
21.03	Trasposos Netos Desde Otros Tipos de Fondos de Pensiones de la AFP	-
21.04	Reintegro de Cargos Bancarios	63,978
21.05	Ventas O Rescate de Inversiones	8,497,538,890
21.06	Cortes De Cupón	1,559,349,855
21.07	Dividendos	3,049,305
21.08	Intereses Percibidos Sobre Saldos Cuentas Corrientes	289
21.99	Otros Ingresos	6,541,153
22	<b>EGRESOS</b>	<b>10,741,096,812</b>
22.01	Comisión Anual Complementaria - AFP	15,742,831
22.02	Trasposos Netos Hacia Otras AFP	2,781,389
22.03	Trasposos Netos Hacia Otros Tipos de Fondos de Pensiones de la AFP	-
22.04	Inversiones Realizadas	10,652,159,249
22.05	Devolución Recaudación en Exceso	-
22.06	Cargos Bancarios	61,353
22.07	Beneficios Pagados	64,420,183
22.08	Montos Constitutivos Pagados - Compañías de Seguros	2,469,798
22.99	Otros Egresos	3,462,010
23	<b>SALDO AL FINAL DEL MES</b>	<b>120,498</b>

  
 \_\_\_\_\_  
**José Luis Alonso**  
 Presidente Consejo de Administración

  
 \_\_\_\_\_  
**Alvin A. Martínez Llibre**  
 Vicepresidente Ejecutivo

  
 \_\_\_\_\_  
**José R. Martí**  
 Vicepresidente Finanzas & Adm.