



## BOLETÍN TRIMESTRAL No. 78

República Dominicana  
Octubre - Diciembre 2022

ISSN 2520-0658



# BOLETÍN TRIMESTRAL No. 78

República Dominicana  
Octubre - Diciembre 2022

*El Boletín Trimestral es una publicación que aglutina las principales informaciones de las afiliaciones y cotizaciones, beneficios, situación financiera de las administradoras de fondos de pensiones (AFP), inversiones de los fondos, y demás variables que muestran la evolución del Sistema Dominicano de Pensiones (SDP); así como las actividades más relevantes desarrolladas por nuestra entidad y artículos de interés que contribuyen al desarrollo de la cultura previsional en la República Dominicana.*

SISTEMA DOMINICANO DE PENSIONES  
BOLETÍN TRIMESTRAL No. 78  
31 de diciembre de 2022

Elaboración del boletín:  
Dirección de Estudios: Juan Manuel Pérez  
Departamento de Análisis y Estadísticas:  
Dioel Hernández  
Departamento de Investigación:  
José M. Suriel y Franki Trinidad

Diagramación:  
Producciones Somos, S.R.L.

© Superintendencia de Pensiones  
Av. México No. 30 Gazcue  
Santo Domingo, República Dominicana  
Correo electrónico: [info@sipen.gob.do](mailto:info@sipen.gob.do)  
Tel.: 809-688-0018 / 829-688-0018  
Fax: 809-688-1500  
[www.sipen.gob.do](http://www.sipen.gob.do)  
[www.educacionprevisional.gob.do](http://www.educacionprevisional.gob.do)

ISSN: 2520-0658



# SUPERINTENDENCIA DE PENSIONES

## Misión

Resguardar los derechos previsionales de los afiliados y sus beneficiarios, aplicando las mejores prácticas de regulación, supervisión y fiscalización al Sistema Dominicano de Pensiones.

## Visión

Ser modelo de excelencia en materia de regulación, supervisión y fiscalización entre las entidades homólogas, con reconocimiento nacional e internacional.

## Objeto social

Velar por la sostenibilidad del Sistema Previsional, garantizando el oportuno y correcto otorgamiento de pensiones y beneficios a los afiliados y sus beneficiarios, promoviendo el conocimiento sobre el Sistema Previsional e impulsando su desarrollo.

## PRINCIPALES DIRECTIVOS

Francisco A. Torres  
**Superintendente de Pensiones**

Joan Carlo Henríquez Solís  
**Coordinador Administrativo y Financiero**

Juan Carlos Jiménez  
**Coordinador Técnico**

Diana Pérez Sánchez  
**Directora Jurídica**

Juan Manuel Pérez  
**Director de Estudios**

Franklin Díaz  
**Director de Control Operativo**

Arianny Pérez  
**Directora de Control de Inversiones**

Priscilla Montás  
**Directora Secretaría Técnica de la  
Comisión Clasificadora de Riesgos  
y Límites de Inversión**

Rhoden de León  
**Director de Control de Beneficios**

Zoila Martínez  
**Directora de Planificación y Desarrollo**

Amaury Félix Flores  
**Director Administrativo y Financiero**

Luis Eduardo Valdez  
**Director de Tecnología de la  
Información y Comunicación**



# CONTENIDO

1.	Presentación .....	9
2.	Noticias del Sistema .....	11
	2.1 Presidente Abinader designa a Francisco A. Torres como Superintendente de Pensiones .....	13
	2.2 Celebran XIX Seminario Internacional FIAP: “Desafíos y soluciones para las pensiones de hoy y mañana .....	15
	2.3 SIPEN participa en el Foro Mundial de la Seguridad Social .....	20
	2.4 SIPEN participa en IX Encuentro de Supervisores de AIOS-BID y Encuentro AMAFORE 2022 .....	23
	2.5 Conmemoración del XXI Aniversario de la Superintendencia de Pensiones .....	26
	2.6 Cápsulas informativas del sistema de reparto .....	29
3.	Artículos de Interés .....	31
	3.1 Comisión Clasificadora de Riesgos de Inversión y Límites de Inversión: Evolución histórica de las alternativas de inversión de los Fondos de Pensiones .....	33
4.	Análisis Estadístico .....	37
	4.1 Análisis de las variables del SDP y sus resultados: Año 2022 .....	39
	4.2 Impacto de los sectores económicos en el Sistema Dominicano de Pensiones ...	47
5.	Ficha Estadística Previsional .....	53
6.	Cuadros Estadísticos .....	63
7.	Otras Informaciones .....	123
8.	Normativa Previsional .....	129
9.	Glosario .....	133





# PRESENTACIÓN

La Superintendencia de Pensiones, en su misión de proteger los derechos previsionales de los afiliados, empleando las mejores prácticas de regulación, supervisión y fiscalización al Sistema Dominicano de Pensiones (SDP), presenta la edición número 78 de su Boletín Estadístico Trimestral, en la cual se compendian las informaciones estadísticas más relevantes del Sistema Previsional al 31 de diciembre de 2022, además de interesantes contenidos que pretenden informar a la ciudadanía sobre las actividades realizadas por la institución.

En primer lugar, incluimos una reseña del acto en cual prestamos juramento como nuevo titular de la SIPEN, el pasado 24 de noviembre de 2022, en el cual reafirmamos el compromiso de ejercer nuestras funciones apegados a las leyes de transparencia y eficiencia que vienen marcando la presente gestión gubernamental en sentido general.

Por motivo de la conmemoración del vigésimo primer aniversario de la Superintendencia de Pensiones, compartimos en esta entrega un recuento de la Misa de Acción de Gracias, celebrada el 9 de diciembre de 2022 en compañía de los representantes de las entidades que conforman el Sistema Dominicano de Seguridad Social, entes supervisados, organismos reguladores y supervisores del sector financiero nacional, y miembros de nuestra institución.

También se reseñan, la participación de SIPEN en tres actividades de gran relevancia internacional, como lo fueron el XIX Seminario Internacional FIAP “Desafíos y soluciones para

las pensiones de hoy y mañana”, organizado en forma conjunta por la Federación Internacional de Administradoras de Fondos de Pensiones (FIAP) y la Asociación Dominicana de Administradoras de Fondos de Pensiones (ADAFP); el Foro Mundial de la Seguridad Social de la Asociación Internacional de la Seguridad Social (AISS); y por último el IX Encuentro de Supervisores de la Asociación Internacional de Organismos Supervisores de Fondos de Pensiones (AIOS).

En esta edición se incluye además un interesante artículo elaborado por la Comisión Clasificadora de Riesgos y Límites de Inversión, que muestra la evolución histórica de las alternativas de inversión de los fondos de pensiones en República Dominicana.

Finalmente, en la sección Análisis Estadístico el lector podrá encontrar un escrito sobre el impacto de los distintos sectores económicos en el Sistema Dominicano de Pensiones (SDP); y por otro lado un análisis descriptivo con los resultados de las diferentes variables e indicadores del SDP al cierre del año 2022.

Es nuestro mayor interés que el contenido sea de utilidad para todos los usuarios, y por ende contribuya apropiadamente al fortalecimiento del nivel de cultura previsional de la población dominicana.



Francisco A. Torres  
Superintendente de Pensiones





---

# NOTICIAS DEL SISTEMA



## PRESIDENTE ABINADER DESIGNA A FRANCISCO A. TORRES COMO SUPERINTENDENTE DE PENSIONES



El ministro de Trabajo y presidente del CNSS, Luis Miguel De Camps, tomando juramento del nuevo superintendente de Pensiones, Francisco A. Torres Díaz.

El pasado 22 de noviembre de 2022, mediante el decreto núm. 700-22, el presidente de la República, Luis Abinader, designó al señor Francisco Alberto Torres Díaz, como nuevo titular de la Superintendencia de Pensiones (SIPEN).

Su juramentación en el cargo efectuada en la sede del Ministerio de Trabajo el pasado 24 de noviembre, fue encabezada por el ministro de Trabajo y presidente del Consejo Nacional de Seguridad Social (CNSS), Luis Miguel De Camps García, quien posicionó al nuevo superintendente de Pensiones en compañía del Dr. Daniel Rivera, ministro de Salud Pública

y vicepresidente del CNSS; Juan Antonio Estévez, viceministro de Seguridad Social y Riesgos Laborales; Luis Valdez Veras, Director General de Impuestos Internos; el superintendente saliente, Ramón E. Contreras Genao; y representantes de las centrales sindicales, los señores Pepe Abreu, Jacobo Ramos y Gabriel Del Río; así como otros miembros del CNSS, funcionarios de las entidades del Sistema Dominicano de Seguridad Social y personalidades del mundo empresarial.

En su discurso de toma de posesión, el nuevo incumbente de la SIPEN expuso que asumía con responsabilidad sus nue-

vas funciones en las cuales estaría velando por el cumplimiento y regulación el Sistema Dominicano de Pensiones; comprometido en ejercer su rol apegado a las leyes de transparencia y eficiencia que vienen marcando la presente gestión gubernamental en sentido general.

### **Perfil del nuevo superintendente**

El Sr. Torres es licenciado en Economía y Administración de Empresas con concentración en Finanzas y Comercio Internacional de la Drexel University's LeBow College of Business de Filadelfia, Estados Unidos. Tiene una maestría en Macroeconomía Aplicada de la Pontificia Universidad Católica de Chile; así como estudios de casos de nivel de grado en Estrategias de Marketing Internacional y Economía en Londres, Reino Unido. Y posee certificaciones de la Georgetown University y Barna Management School, en el Programa de Liderazgo para la Gestión Pública (PLGP).

Realizó estudios en el Fondo Monetario Internacional, donde cursó los programas de: Estadísticas Monetarias y Financieras (Brasil); Programación Monetaria y Financiera con Metas de Inflación (Estados Unidos); Diagnósticos Macroeconómicos (Guatemala); Proyecciones Macroeconómicas Avanzadas (Perú); y Uso de Modelos de Equilibrio General Dinámicos y Estocásticos (DSGE, por sus siglas en inglés) en la Elaboración de Políticas (Estados Unidos). Además, realizó en México

la capacitación "Elaboración de Modelos para la Política Monetaria en América Latina y el Caribe; y también el curso "Evaluación de Políticas y Estimaciones con Modelos de Equilibrio General Dinámicos y Estocásticos" en el Centro de Estudios Latinoamericanos (CEMLA) de Lima, Perú. Asimismo, ha completado capacitaciones en el Centro de Estudios de Bancos Centrales del Banco de Inglaterra.

Como servidor público, desde el 2020 hasta su designación en 2022 como superintendente de Pensiones, el Sr. Torres Díaz se desempeñaba como subdirector general de Gestión de Cumplimiento de la Dirección General de Impuestos Internos (DGII). Fue jefe de la División de Modelos Macroeconómicos del Banco Central de la República Dominicana, a cargo de la proyección de variables macroeconómicas claves y recomendaciones de políticas de la dirección del departamento de Programación Monetaria y Estudios Económicos, donde coordinó y elaboró el primer Modelo de Equilibrio General Dinámico y Estocástico para la República Dominicana.

Y en el ámbito privado ha sido fundador, presidente ejecutivo y principal estratega de inversión de la firma Towers Capital Group, así como consultor y asesor financiero independiente de empresas dominicanas en los sectores de la construcción, comercio, salud, finanzas, turismo, entre otros.

## CELEBRAN XIX SEMINARIO INTERNACIONAL FIAP: “DESAFÍOS Y SOLUCIONES PARA LAS PENSIONES DE HOY Y MAÑANA”



La vicepresidenta de la República, Raquel Peña, durante el discurso inaugural del seminario.

Los días 6 y 7 de octubre del 2022 se llevó a cabo el XIX Seminario Internacional FIAP “Desafíos y soluciones para las pensiones de hoy y mañana”, organizado en forma conjunta por la Federación Internacional de Administradoras de Fondos de Pensiones (FIAP) y la Asociación Dominicana de Administradoras de Fondos de Pensiones (ADAFP), en el hotel Barceló Bávaro Palace, República Dominicana, con una asistencia de más de 300 participantes de manera presencial provenientes de 15 países; y de unos 500 participantes que se conectaron al evento de manera virtual.

El evento tuvo como objetivo principal analizar los desafíos que enfrentan los sistemas de pensiones por la creciente longevidad de la población, la informalidad de los mercados laborales y la situación particular de las mujeres. Asimismo, se abordó la necesidad de mejorar las pensiones más allá de los programas contributivos obligatorios, mediante el otorgamiento de pensiones no contributivas, el ahorro voluntario, las micropensiones y las pensiones de las mujeres. También se repasaron los desafíos en materia de comunicación y divulgación en pensiones, la educación previsional y las experiencias

utilizando la economía del comportamiento, como también de mejorar el perfil riesgo/retorno de las inversiones de los fondos de pensiones y de incorporar los últimos avances tecnológicos aplicados a las pensiones. De igual forma, fueron objeto de análisis la evolución y perspectivas de la economía mundial.

Las temáticas fueron abordadas por un conjunto de expertos internacionales que expusieron su experiencia y conocimiento en diferentes tópicos de interés, y se contó con participantes de diferentes regiones del mundo, incluidas autoridades gubernamentales, congresistas, funcionarios de organismos internacionales, representantes de las administradoras de fondos de pensiones, bancos, fondos de inversiones y compañías de seguros, entre otras personalidades relacionadas con los ámbitos financiero y de la seguridad social.

El discurso de apertura al evento estuvo a cargo de la vicepresidenta de la República, Raquel Peña, la cual expresó que “en el caso de República Dominicana, el presidente Luis Abinader ha planteado la necesidad de que nuestro sistema de pensiones garantice una manera de vivir digna cuando la vida laboral termine y se pase a una condición de retiro”. Peña agregó que el presidente Abinader, en su plan para reformar el Sistema Dominicano de Seguridad Social, considera un sistema de capitalización individual que asegure que todos los trabajadores tengan una pensión mínima garantizada. “Este formato se fortalecería en la medida en que se mejoren los salarios, brindando así una posibilidad de ahorro que les permita aumentar el monto de su pensión al momento del retiro”, sostuvo.

En tanto que el presidente de la FIAP, Guillermo Arthur, destacó en sus palabras iniciales que: “uno de los principales méritos de la capitalización individual fue dar sostenibilidad a los sistemas previsionales, que, por razones demográficas, los mecanismos de reparto habían perdido”. Por esto, resaltó que al año 2022, ya 46 países que antes tenían sistemas de reparto han incorporado mecanismos de capitalización individual en los sistemas de pensiones, mientras en 1997 la cifra era de apenas 17.

Mientras que, en su discurso de bienvenida, Kirsis Jáquez, presidenta ejecutiva de la ADAFP, afirmó que, mirando al futuro, el primer paso que da el sector de las AFP es analizar en profundidad los desafíos de los sistemas de pensiones porque solo así podremos centrarnos en lo que más importa, que son las soluciones para que los trabajadores tengan más y mejores pensiones.

En República Dominicana, “el sistema de capitalización individual ha sido un ganar-ganar, primero para los afiliados, porque han visto incrementado su patrimonio en más del 50 % por el rendimiento acumulado, y, segundo, para el país, pues según un estudio sobre el impacto del sistema presentado este año, este ahorro previsional ha permitido que la República Dominicana crezca más de un punto porcentual adicional cada año entre 2003 y 2019. Esto significa que el 22 % del crecimiento acumulado del Producto Interno Bruto de ese período se explica por el ahorro individual acumulado para el retiro”, indicó Jáquez.



## Conferencias y paneles

La conferencia del primer día del evento titulada: “La economía mundial, los sistemas de pensiones latinoamericanos y sus desafíos”, estuvo a cargo del académico, asesor y conferencista internacional Klaus Schmidt-Hebbel, doctor en economía del Instituto Tecnológico de Massachusetts (MIT por sus siglas en inglés), y ex economista jefe de la Organización de Cooperación y Desarrollo Económico (OCDE). El primer panel del seminario se centró en los desafíos de los sistemas de pensiones, y fue moderado por Giovanna Priaré, presidenta de la Asociación de AFP de Perú (AAFP). En este espacio Rodrigo Acuña, presidente PrimAmérica Consultores y asesor externo FIAP, expuso sobre la orientación de las reformas de pensiones en el mundo y resaltó que los sistemas de capitalización individual impulsan el crecimiento del PIB, del empleo y de la productividad, con efectos positivos sobre la formalización del mercado laboral y la cobertura y cotizaciones al sistema de pensiones. Mencionó que diferentes estudios realizados en distintos países de América Latina concluyen que los sistemas de capitalización individual explicaron entre un 6 % y 22 % del aumento del PIB anual en el periodo que analizaron. Yuzhao Xie, investigadora de la Academia China de Trabajo y Seguridad Social, presentó de manera virtual los múltiples niveles y pilares de protección del nuevo sistema de pensiones chino. En tanto que, La importancia de los factores ambientales, sociales y de gobierno corporativo (ASG) en la inversión de los fondos de pensiones fue presentada por Gonzalo Rengifo, Head Iberia & Latam en Pictet Asset Management. Por último, Diego Valero, presidente Novaster, ofreció la ponencia “Educación previsional y la salud financiera: la

comunicación desde la ciencia del comportamiento”, en la que resaltó la importancia de las estrategias de la economía del comportamiento y la comunicación para aumentar la confianza de la sociedad en los sistemas de pensiones.

El segundo panel del seminario titulado: “El desafío de mejorar las pensiones más allá de los programas contributivos obligatorios”, moderado por Constanza Bollmann, gerente general AAFP de Chile, estuvo integrado por Carlos Ramírez, director de desarrollo de negocios en Integralia; María de las Nieves Lanzagorta, vicepresidenta de Vinculación Asociación Mexicana de Afores (AMAFORE); el especialista senior en protección social del Banco Mundial, Gonzalo Reyes; y Gautam Bhardwaj, cofundador PinBox Solutions. En este bloque de discusión se debatió sobre el fenómeno de la informalidad laboral en América Latina y el Caribe; el desafío de lograr mejores pensiones para las mujeres; la evolución de los programas de pensiones no contributivos en la región latinoamericana; así como de las micropensiones y su incorporación de mercados laborales informales para expandir la cobertura. El primer día concluyó con una interesante conferencia sobre las herramientas de la economía del comportamiento para las etapas de acumulación y desacumulación en los sistemas de pensiones, dictada por Shlomo Benartzi, economista conductual y profesor emérito UCLA de Estados Unidos, conocido por su investigación sobre los ahorros para la jubilación y que junto con el premio Nobel de economía, Richard Thaler, desarrolló el programa Save More Tomorrow que ayuda a los empleados a mejorar sus tasas de ahorro con el tiempo.

El ciclo de conferencias correspondiente al segundo día del evento inició con la ponencia del reputado economista y profesor de la Universidad de Columbia Xavier Sala-i-Martín, quien enumeró como desafíos la reducción del empleo estable, la “uberización”, la desintermediación y el autoempleo remoto entre los factores que pueden favorecer la informalidad y contribuir a reducir las cotizaciones a los sistemas de pensiones. Como vías para experimentar soluciones, Sala-i-Martín propuso la creación de un sistema mixto en el que además de los fondos de pensiones, los gobiernos garanticen un mínimo para la supervivencia en la ancianidad. Además, sugirió ampliar el abanico de inversiones y usar la tecnología y la inteligencia artificial para optimizar la relación con los afiliados.

El seminario continuó con el tercer panel “Más y mejores pensiones para las próximas décadas”, moderado por Diego Valero, e integrado por Pablo Antolín, jefe unidad pensiones privadas OECD; David Blake, director Pensions Institute, del City University, Londres; Bernardo González, presidente AMAFORE, México; y Waldo Tapia, especialista líder de mercados laborales y coordinador de pensiones del Banco Interamericano de Desarrollo (BID).

En el cuarto panel se realizó un balance de los primeros 21 años de funcionamiento del Sistema Dominicano de Pensiones (SDP), iniciando con la ponencia “Reflexiones y perspectivas tras 20 años de la reforma de pensiones en la República Dominicana” a cargo de David Tuesta, director PinBox Solutions, siguiendo con la participación de Lucas Gaitán, presidente ejecutivo de Unipago S.A. que

disertó sobre la transformación Digital en el Modelo Operativo de la Seguridad Social en la República Dominicana. En el bloque también intervinieron José Gorris, director actuarial de Seguros Universal; Kirsis Jáquez presidenta ejecutiva de ADAFP; y la directora de oferta pública de la Superintendencia del Mercado de Valores, Olga María Novar, que citó como retos del mercado permitir la inversión en valores extranjeros, lograr más participación de fondos de pensiones en el sector real de la economía, incluyendo inversión directa en infraestructura mediante las alianzas público-privadas.

### **Participación de la SIPEN**

La Superintendencia de Pensiones estuvo representada en dicho panel de discusión, por su coordinador técnico, Juan Carlos Jiménez, el cual compartió con los asistentes el rol y visión de la institución, la cual cuenta con un marco estratégico institucional configurado en tres grandes ejes. Un primer eje sobre supervisión y regulación que propone alcanzar una regulación que esté orientada en simplificar los trámites para los afiliados y beneficiarios del sistema, propiciar normativas complementarias que articulen la coexistencia del sistema de reparto con el de capitalización individual, incorporar a la supervisión los nuevos riesgos que surjan como resultado de la madurez y crecimiento del sistema, y crear nuevos mecanismos que viabilicen el acceso oportuno a los derechos del SDP. El segundo de los ejes estratégicos es atención al usuario, el cual de forma resumida busca ampliar la educación previsional y fortalecer la confianza entre el ciudadano y la institución, a través del uso de un lenguaje sencillo y llano. Y, por último, el tercer eje es el de

fortalecimiento institucional que pretende fortalecer el capital humano de la institución, dotándolo de las herramientas y conocimientos requeridos; continuar con los procesos de transformación digital y la utilización de técnicas de analíticas de

datos y mantener los estándares de calidad y certificaciones internacionales que se han alcanzado en los últimos años, lo cual ha sido una garantía de la mejora continua y la calidad de la gestión.



Juan Carlos Jiménez, coordinador técnico de la SIPEN, durante su ponencia en el seminario.

El evento concluyó con un panel dedicado a las AFP y los fondos de pensiones en el mercado de valores dominicano, moderado por José Yude Michelén, de Alpha Valores, y en el que participaron Elianne Vilchez, vicepresidenta ejecutiva de la Bolsa y Mercado de Valores de la República Dominicana (BVRD); Felipe Amador, CEO de Advance Asset Management; Yamil Isaías, CEO de Pioneer Investment Funds, cuya empresa colocó en 2018 la primera inversión de fondos de pensiones en turismo, que fue el caso del Hotel Club Med en Miches, con la que lograron que el Gobierno invirtiera en infraestructura para mejorar la accesibilidad a esta zona. Así como Raúl Hoyo, CEO de Altio, que en su intervención se

refirió al desarrollo del sector eléctrico desde que inició el sistema de pensiones, recordando que mientras en 2003 la capacidad instalada era de 3,300 megavatios, al presente año la capacidad instalada asciende a 5,200 megavatios, de los cuales el 26% de la energía es renovable, gracias a la inversión de fondos de pensiones a través de los fondos de inversión, en la construcción de parques eólicos y solares. Y finalmente, Andrés van der Horst, gerente de Fiduciaria Reservas, que valoró el impacto que tiene la inversión de los fondos de pensiones en la mejora de la infraestructura o el desarrollo turístico y consideró que muestra de ello es que el Fideicomiso RD Vial se financia hoy con fondos de pensiones.

## SIPEN PARTICIPA EN EL FORO MUNDIAL DE LA SEGURIDAD SOCIAL



FORO MUNDIAL DE LA  
SEGURIDAD SOCIAL

MARRAKECH 2022

Por segunda vez, la Superintendencia de Pensiones (SIPEN) se dio cita en el Foro Mundial de la Seguridad Social (WSSF, por sus siglas en inglés), celebrado en Marrakech (Marruecos) del 24 al 28 de octubre de 2022, bajo el auspicio de CDG Prévoyance. Bajo el lema: *Seguridad social para sociedades resilientes e inclusivas*, el foro en su sexta edición reunió en la capital marroquí alrededor 1,000 participantes de 135 países, entre los que se encuentran ministros, directores, funcionarios, altos ejecutivos y expertos internacionales.

Cerca de 225 oradores, panelistas y moderadores contribuyeron al éxito de este encuentro, en el que se celebraron más de 130 sesiones plenarios y paralelas, así como la zona de innovación de la AISS, ofrecieron a los participantes una oportunidad sin igual para aprender,

intercambiar ideas y opiniones e inspirarse en una gran variedad de prioridades y soluciones en el ámbito de la seguridad social. Tras varios años en los que la mayoría de los eventos se han celebrado de forma virtual, el WSSF reunió a los miembros de la comunidad mundial de seguridad social para debatir y formular estrategias que permitieran a los sistemas y las instituciones de seguridad social responder a la evolución de las necesidades en materia de protección social en todo el mundo.

El WSSF tuvo lugar en un momento clave para la seguridad social. Dos años después de que la pandemia de COVID-19 diera lugar a respuestas de la seguridad social sin precedentes, se presentó una oportunidad sin igual de examinar las lecciones aprendidas y las consecuencias de la crisis a más largo plazo.

En el foro se destacó el papel fundamental de la seguridad social como instrumento de resiliencia y sociedades inclusivas, y reunió a la comunidad internacional de la seguridad social para estudiar estrategias de reforma. Asimismo, los participantes tuvieron la oportunidad de presentar las innovaciones de sus instituciones hacia la sostenibilidad, la suficiencia, la buena gobernanza y la accesibilidad de los sistemas de seguridad social.

En la apertura del foro, la Asociación Internacional de la Seguridad Social (AISS)

presentó su nuevo informe titulado: *Prioridades de la seguridad social – Mundo 2022*, que sentó las bases de los debates de la semana del WSSF. Dicho informe ofrece una visión general de las cuestiones actuales más importantes del ámbito de la seguridad social y se centra en las prácticas de gestión innovadoras, las deficiencias en la cobertura, las necesidades de una población que envejece, el papel que desempeña la seguridad social en el fomento del crecimiento inclusivo y la cohesión, y las respuestas a la COVID-19.



Juan Carlos Jiménez, coordinador técnico de la SIPEN, durante su participación en el Foro.

La SIPEN estuvo representada por su coordinador técnico, Juan Carlos Jiménez, el cual tuvo una destacada participación como panelista en la sesión paralela: *Hacia una seguridad social financieramente sostenible, verde y resiliente*, panel en el que se abordaron las estrategias para suplir las carencias de financiación e identificar una combinación financiera

que resulte adecuada y se adapte a las capacidades económicas, y a las condiciones del mercado de trabajo en un contexto digital y post-pandémico.

La sesión estuvo moderada por Prince Suhren, director general del Fondo Nacional de Previsión de Samoa, y también contó con la participación de destacados

expertos como Assia Billig, actuaria jefe de la Oficina del Superintendente de Instituciones Financieras (Canadá); Eric Blachon, presidente del Consejo de Administración Caja Nacional del Seguro de Vejez (Francia); Hosea Kimutai Kili, director general del Fondo de Pensiones de las Autoridades Locales (Kenya); y Nurhisham Hussein, jefe de estrategia del Fondo de Previsión de los Asalariados (Malasia).

El Foro Mundial, también fue la ocasión para la 34ª Asamblea General y la 39ª Sesión del Consejo de la AISS, así como la elección del Presidente, del Tesorero y de los miembros de la Mesa Directiva y de la Comisión de Control de la AISS.

### **Sobre la AISS**

El Foro Mundial de la Seguridad Social, es el mayor y más importante evento mundial del ámbito de la seguridad social, y es organizado cada tres años por la AISS, organización internacional creada

en 1927 bajo el auspicio de la Organización Internacional del Trabajo (OIT), que reúne a gremios, ministerios, superintendencias, e instituciones rectoras de la seguridad social a nivel mundial, que promueve la excelencia en la administración de la seguridad social a través de eventos internacionales, conocimientos de expertos y apoyo técnico para permitir que sus miembros desarrollen políticas y sistemas de seguridad social dinámicos en todo el mundo.

En agosto del año 2018, la Superintendencia de Pensiones fue admitida en calidad de miembro asociado de la AISS, siendo hasta el momento la única institución en República Dominicana, que ostenta dicha membresía. Lo cual ha permitido a la SIPEN acceder a una amplia variedad de beneficios que ofrece esta institución para sus miembros, entre ellos la participación en sus conferencias y eventos, así como a las capacitaciones, buenas prácticas y directrices del Centro para la Excelencia en la Seguridad Social de la AISS.

## SIPEN PARTICIPA EN IX ENCUENTRO DE SUPERVISORES DE AIOS-BID Y ENCUENTRO AMAFORE 2022



De izquierda a derecha en la fila superior: Sigfredo Gómez, superintendente adjunto de Pensiones (El Salvador); Luis Felipe Jiménez, superintendente delegado adjunto para Mercado de Capitales de la Superintendencia Financiera de Colombia; Paulina Granados, secretaria ejecutiva de la AIOS; Juan Manuel Pérez, director de Estudios de la SIPEN (República Dominicana); Sofía Garófalo, jefa del Departamento de Supervisión de Seguros y AFAP, Superintendencia de Servicios Financieros del Banco Central (Uruguay); Juan Carlos Jiménez, coordinador técnico de la SIPEN (República Dominicana); en la segunda fila: Rolando Mejía, secretario ejecutivo de la SIACAP (Panamá); Rocío Aguilar, superintendente de Pensiones de Costa Rica; Elio Sánchez, superintendente adjunto de AFP de la Superintendencia de Banca, Seguros y AFP (Perú); Iván Pliego Moreno, presidente de la CONSAR (México) y actual presidente de la Junta Directiva de la AIOS; Daniella Gutiérrez Paviolo, jefa de Departamento AFP y Fondos de Pensiones de la Superintendencia de Pensiones (Chile); y Julio Javier Justiniani, superintendente del Mercado de Valores de Panamá.

La Superintendencia de Pensiones de la República Dominicana (SIPEN) participó en la IX Encuentro de Supervisores de la Asociación Internacional de Organismos Supervisores de Fondos de Pensiones (AIOS) celebrada de manera presencial en Ciudad de México el pasado 15 de noviembre de 2022.

El actual presidente de la Junta Directiva de la AIOS, y presidente de la Comisión Nacional del Sistema de Ahorro para el Retiro (CONSAR), el Dr. Iván Pliego Mo-

reno, en sus palabras de bienvenida al evento resaltó la importancia de que las instituciones allí presentes estrechen los lazos de cooperación a los fines de seguir fortaleciendo y mejorando los sistemas previsionales, para de esta forma brindar mejores beneficios a los afiliados y beneficiarios.

Al referido encuentro asistieron representantes de los órganos de supervisión de los sistemas de pensiones de capitalización individual de nueve países de

América Latina adscritos a la AIOS, en la cual se abordaron temas de interés para la región, como los acontecimientos recientes en cada uno de los sistemas pensionarios de los países miembros, sus aciertos y retos por venir.

En representación de la SIPEN estuvieron presentes Juan Carlos Jiménez, coordinador técnico, y Juan Manuel Pérez, director de Estudios, quien tuvo a cargo la presentación del panorama y hechos más relevantes del último año en el Sistema Dominicano de Pensiones. Durante su intervención, Pérez reseñó las propuestas en materia previsional que el sector gubernamental ha hecho en los diálogos de la reforma a la ley núm. 87-01 de seguridad social, coordinados por el Consejo Económico y Social (CES). Citó además los importantes avances y las nuevas disposiciones adoptadas por organismos como el Consejo Nacional de Seguridad Social, el Ministerio de Trabajo, la propia SIPEN y otros estamentos del Gobierno Central en aras de aumentar la cobertura y el aumento de los beneficios del sistema, entre los que mencionó la emisión del marco legal que exonera el pago de los impuestos sucesorales para la devolución a herederos legales de los saldos en cuentas de capitalización individual de afiliados fallecidos, la habilitación de la plataforma para la recaudación de aportes voluntarios extraordinarios, el incremento del otorgamiento de pensiones solidarias a grupos vulnerables, el lanzamiento de la iniciativa para la formalización e inclusión a la seguridad social de los trabajadores domésticos, entre otras.

En el evento también se presentó el informe que lleva por título: “Envejecer en

América Latina y el Caribe”, a cargo Oliver Azuara, economista sénior en la División de Mercados Laborales del BID; se impartió un Taller de Criterios Ambientales, Sociales y de Gobernanza (ASG), que contó con las ponencias de José Manuel Mazoy, responsable global de Inversiones (CIO) de la empresa Santander Asset Management; y Dariush Yazdani, líder del Centro de Investigación de la Mercado Global de la firma PwC Luxemburgo.

La actividad concluyó con una sesión especial a cargo de Waldo Tapia, especialista líder de la División de Mercados Laborales del BID, sobre los retos de la transformación digital de los registros de los sistemas de pensiones, así como del apoyo que en esta materia brinda la Red de Pensiones América Latina y El Caribe (Red PLAC) del BID.

### **Encuentro Amafore 2022**

Cabe destacar que los días 16 y 17 de noviembre los miembros de la Asociación fueron invitados al Encuentro de la Asociación Mexicana de Afores (Amafore 2022), en conmemoración del XXV Aniversario del Sistema de Ahorro para el Retiro (SAR). Dicha actividad contó con la participación de autoridades del gobierno y del sector financiero, así como con expositores de gran prestigio, entre ellos: Francis Fukuyama, comentarista político, escritor y profesor de la Universidad de Stanford; Paul Krugman, Premio Nobel de Economía 2008 y profesor de la Universidad de la Ciudad de Nueva York; y Anne Applebaum, Premio Pulitzer 2004, periodista de The Atlantic y experta en geopolítica.





El Dr. Iván Pliego Moreno, presidente de la CONSAR y actual presidente de la Junta Directiva de la AIOS durante su ponencia en el Encuentro AMAFORE 2022

Finalmente, la SIPEN con la presencia en estas actividades, reitera su compromiso con aquellos espacios institucionales de gran relevancia internacional que están

en la búsqueda constante de soluciones innovadoras a las problemáticas y desafíos de las pensiones, entre los cuales AIOS tiene un rol destacado.

## CONMEMORACIÓN DEL XXI ANIVERSARIO DE LA SUPERINTENDENCIA DE PENSIONES



De izquierda a derecha, Gabriel del Río Doñé, secretario general de la Confederación Autónoma Sindical Clasista (CASC); Julio Enrique Caminero, intendente de Bancos; Ervin Novas Bello, gerente del Banco Central de la República Dominicana; Francisco A. Torres, superintendente de Pensiones; el Rvdo. P. Kennedy Rodríguez y el diácono Frank Luna, de la parroquia San Antonio de Padua; el intendente de Seguros, Francisco Campos; y el gerente general del Consejo Nacional de Seguridad Social, Edward Guzmán.

Con motivo del vigésimo primer aniversario de la creación de la Superintendencia de Pensiones (SIPEN), el viernes 9 de diciembre de 2022 se celebró una misa de acción de gracias en la parroquia San Antonio de Padua del sector de Gazcue, Distrito Nacional. La eucaristía fue oficiada por el párroco del referido templo, el reverendo padre Kennedy Rodríguez. Como es habitual, en la referida celebración eucarística estuvieron presentes autoridades del Sistema Dominicano de

Seguridad Social (SDSS), directivos de las Administradoras de Fondos de Pensiones (AFP), dirigentes sindicales, colaboradores de la SIPEN y miembros de la prensa en general.

Al concluir la ceremonia, el superintendente de Pensiones, Francisco A. Torres, inició su discurso dando gracias a Dios por el período de evolución y desarrollo que le ha permitido a la SIPEN, al tiempo que resaltó que el Sistema Dominicano de

Pensiones (SDP) es uno de los proyectos de nación de mayor trascendencia, y a 21 años de su entrada en vigor, es también uno de los mayores logros de la sociedad dominicana.

De igual manera, reiteró el compromiso de la SIPEN con el desarrollo del sistema previsional y el fortalecimiento de la institución como entidad modelo del Estado, usando como parámetros los logros e iniciativas que se han venido alcanzando durante sus dos décadas de funcionamiento.

El señor Torres, destacó el cumplimiento de la institución de las directrices del señor Presidente de la República, Luis Abinader Corona, resaltando el enfoque institucional con relación a las metas y compromisos presidenciales, distinguiendo las calificaciones sobresalientes que ha obtenido la SIPEN de cara a los lineamientos del Sistema de Monitoreo y Medición de la Gestión Pública. Sobre este particular añadió que la meta institucional, "Fomento de la educación previsional en la sociedad" gestionada por la SIPEN, al mes de noviembre de 2022 mantenía un ritmo de ejecución de un 100%, logrando impactar a unas 8,630 personas sensibilizadas y orientadas a través de las diferentes formaciones impartidas; cifras que prometió incrementar exponencialmente durante su gestión, impulsando los acuerdos ya establecidos con otras entidades educativas, de modo "que nadie se quede desinformado de las bondades del sistema", indicó.

El superintendente enfatizó que, gracias al esfuerzo de los colaboradores de la institución, se ha mantenido la certificación del Sistema de Gestión de la Calidad

conforme a los estándares exigidos por la Norma Internacional ISO 9001:2015, y en este mismo sentido en el mes de septiembre de 2022, se recibió de parte de la Asociación Española de Normalización y Certificación (AENOR), la renovación del certificado del Sistema de Gestión de Seguridad de la Información bajo la Norma ISO 27001. Asimismo, ponderó que la Superintendencia de Pensiones actualmente mantiene siete certificaciones bajo las Normas NORTIC y recientemente fue reconocida por la Oficina Gubernamental de Tecnologías de la Información y Comunicación (OGTIC) con el galardón NORTIC de Oro 2022, lo cual es un reflejo del compromiso de la institución con la transparencia y la estandarización del sector público.

Igualmente recordó a los asistentes que, bajo el Sistema de Capitalización Individual, los trabajadores son propietarios de cuentas personales administradas por AFP, empresas que, en cumplimiento con el mandato de la ley, "son responsables de la inversión de los fondos propiedad de los afiliados al sistema, bajo las más estrictas normas de seguridad, garantizando así la mayor rentabilidad posible, en procura de mejores pensiones para los beneficiarios de las mismas", sostuvo.

En efecto, detalló que, en cuanto a la aprobación de nuevos instrumentos financieros de oferta pública como alternativa de inversión para los fondos de pensiones, desde los inicios del sistema hasta el mes de noviembre de 2022, la Comisión Clasificadora de Riesgos y Límites de Inversión (CCRyLI) ha aprobado 133 emisiones de valores por un total de RD\$572,940.32 millones.



El Sr. Torres durante su discurso de cierre de la actividad conmemorativa.

En palabras del incumbente, para potencializar los logros que exhibe el SDP a la fecha, se amerita que este continúe su avance hasta superar los retos pendientes, tales como: el aumento de la cobertura y los beneficios; el incremento de la tasa de reemplazo; la diversificación de las inversiones de los fondos de pensiones y el fomento de la educación previsional para mitigar el desconocimiento y fortalecer la toma de decisión de la población respecto a los temas concernientes a su retiro.

Por esta razón mencionó que el Plan Estratégico Institucional 2021-2025 de la SIPEN contempla el fortalecimiento de los procesos de regulación, supervisión y fiscalización, así como la creación de mecanismos que faciliten el acceso de los afiliados a los derechos establecidos en el Sistema Dominicano de Pensiones. Detalló que, a través de las acciones planificadas, se persigue continuar con la sensibilización a la ciudadanía en materia previsional, a la vez que se ampliará la interacción con los afiliados y beneficiarios

por medio de los diferentes canales institucionales.

“Las acciones que nos permitirán la consecución de este amplio fin social se apoyan en iniciativas transversales que buscan mantener el fortalecimiento institucional, contemplando la estandarización de los procesos y gestión de la calidad, la eficiencia de la gestión humana y administrativa-financiera, la optimización de las herramientas tecnológicas y la mejora de la imagen institucional”, manifestó.

Al cierre de su discurso, el señor Torres indicó que, con la ejecución de las iniciativas contenidas en la planificación estratégica actual, la entidad reitera su firme compromiso de seguir cumpliendo con la misión de resguardar los derechos previsionales de los trabajadores dominicanos, garantizándoles la entrega oportuna de los beneficios establecidos por ley, promoviendo la cultura previsional y tomando las acciones necesarias para el desarrollo continuo del Sistema Dominicano de Pensiones.

# ¡QUIÉNES SOMOS!

## La Dirección General de Información y Defensa de los Afiliados a la Seguridad Social (DIDA)

es el sensor del Sistema Dominicano de Seguridad Social (SDSS) y **asiste a todos los dominicanos y residentes legales en el país**. Esta asistencia incluye información sobre sus derechos, deberes, recursos e instancias amigables y legales, formulación de querrelas y demandas, representación y seguimiento de casos, entre otros.



Promueve, educa, informa, orienta, sobre el Sistema y asesora, defiende y acompaña a los afiliados hasta la resolución final de los casos. Monitorea la entrega de las prestaciones y de la información suministrada a los usuarios.

Estudia la calidad y oportunidad de los servicios en salud, pensiones y riesgos laborales, cuyos resultados difunde para que los afiliados tomen decisiones acertadas sobre las Administradoras de Riesgos de Salud (ARS), Administradora de Fondos de Pensiones (AFP) y el Instituto Dominicano de Prevención y Protección de Riesgos Laborales (IDOPPRIL), instancias que se encargan de administrar sus riesgos.

## NUESTROS SERVICIOS

- » Constancia de Cobertura de Salud.
- » Asignación de NSS a Mayores de Edad.
- » Asignación de NSS a Menores de Edad.
- » Corrección de Datos Personales en la Base de Datos del SDSS.
- » Reclamación, denuncias y quejas sobre el SDSS.
- » Constancia de Afiliación en el Seguro de Salud.
- » Constancia de Afiliación en el Seguro de Pensiones.
- » Certificación de Aportes al SDSS.
- » Historial de Aportes al SDSS
- » Certificación de Aportes al SDSS con fines de apostillamiento.
- » Solicitud de Traspaso de Afiliación de Cuenta De Capitalización Individual al Sistema de Reparto.
- » Transferencia de Afiliación de Reparto a Cuenta de Capitalización Individual
- » Certificación de Hora y Fecha de Registro al SDSS.
- » Información y Orientación General sobre el SDSS.
- » Asesoría Legal sobre el SDSS.
- » Capacitación sobre el SDSS.
- » Operativos de Orientación y Defensoría.

### Vías de acceso a los servicios

#### Presencial



Visitando una de las oficinas a nivel nacional o en los Puntos GOB OPTIC ubicados en Sambil, Megacentro y Punto Express las Américas.

#### Telefónica



Solicitando el servicio a uno de nuestros representantes llamando al tel.: 809-472-1900 opción: 4, o marcando \*462.

#### Correo Electrónico



Enviando la solicitud de información a la dirección [info@dida.gob.do](mailto:info@dida.gob.do)

#### En línea



Accediendo a la sección servicios de nuestra página web: [www.dida.gob.do](http://www.dida.gob.do)

#### Redes Sociales



Solicitando el servicio en:

- » Twitter: DIDA\_RDo
- » Facebook/Instagram: DIDARDo
- » YouTube: /DIDARD1
- » SSUU: DIDARDo

#### Carta



Remitiendo comunicación firmada a una de nuestras oficinas solicitando el servicio.





---

# ARTÍCULOS DE INTERÉS





## COMISIÓN CLASIFICADORA DE RIESGOS DE INVERSIÓN Y LÍMITES DE INVERSIÓN

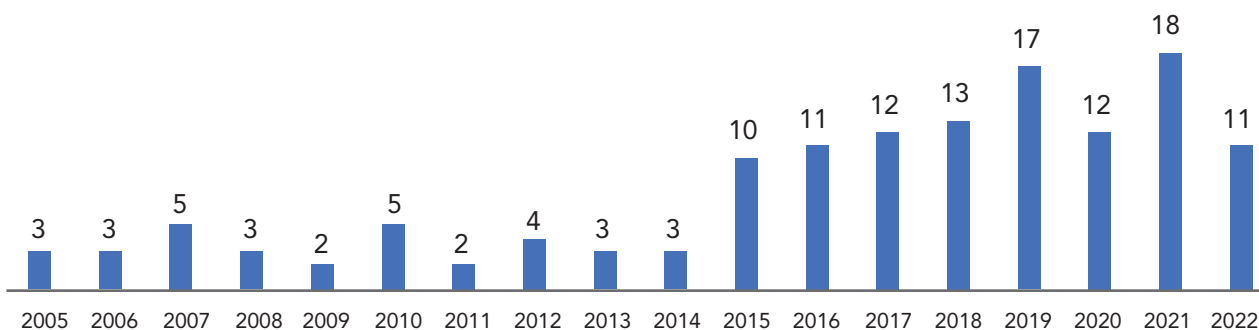
### Evolución histórica de las alternativas de inversión de los fondos de pensiones

La Comisión Clasificadora de Riesgos y Límites de Inversión (CCRyLI), tiene por objeto principal determinar el grado de riesgo actual de cada instrumento financiero, a ser considerado como alternativa de inversión para los fondos de pensiones, establecer los límites máximos de inversión por tipo de instrumento e incentivar la diversificación de las inversiones de dichos fondos según lo establecido en el Art. 99 de la Ley 87-01.

Desde inicio del sistema, esta Comisión ha desempeñado un rol importante respecto a la aprobación de nuevos instrumentos financieros de oferta pública como alternativas de inversión para los fondos de pensiones, lo que se ha reflejado en el aumento exponencial de la cantidad de emisiones autorizadas para la inversión de dichos fondos en los últimos años, que a diciembre 2022 suman un total de 137 emisiones.

**Gráfica 1**

Emisiones aprobadas por año por la CCRyLI  
Al 31 de diciembre de 2022



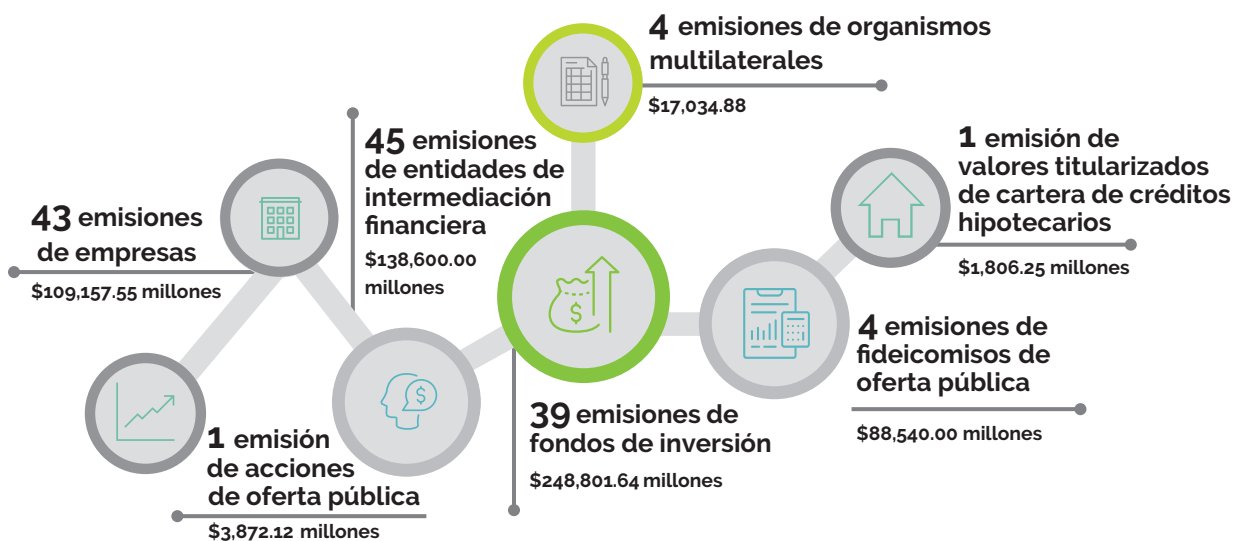
Gracias a la ampliación del abanico de opciones para la inversión de los fondos de pensiones, la composición de la cartera de inversión ha ido cambiando su perfil de manera notable en los últimos años, pasando del 100 % en certificados

de depósitos emitidos por las entidades de intermediación financiera durante los inicios del Sistema Dominicano de Pensiones, a una mayor diversificación por tipos de instrumentos y por tipo de emisor, tal y como se observa en la Gráfica No. 2.

Al cierre 2022 se destaca la aprobación como alternativa de inversión para los fondos de pensiones de la primera emisión de acciones de oferta pública de una

empresa dominicana, contribuyendo a mejorar la diversificación de la cartera de inversiones de los fondos de pensiones.

**Gráfica 2**  
Emisiones aprobadas: Cantidad y montos acumulados  
Al 31 de diciembre de 2022



### Impacto de las Inversiones de los fondos de pensiones en la Economía

Los fondos de pensiones han venido mostrando un crecimiento sustancial representando al cierre de 2022 el 23.84 % del Producto Interno Bruto. Asimismo, al tiempo que han impulsado el desarrollo del mercado de valores, han impactado positivamente en diferentes sectores de la economía dominicana, como lo son el sector de la construcción, combustibles, inmobiliario en general, turismo, energético, infraestructura, entre otros.

La incorporación de los fondos de pensiones como uno de los principales inversionistas institucionales en la economía, ha brindado una gran variedad de beneficios, como son la promoción y

formalización al ahorro, la inclusión financiera, la optimización de la rentabilidad, mejores condiciones de negociación, alternativas de financiamiento para empresas; de igual forma, se promueve la entrada de capitales para inversiones en proyectos del sector turístico y se estimula la estabilidad en las tasas de interés a través de instrumentos financieros como los valores titularizados.

Asimismo, ha contribuido con la dinamización del mercado de valores, al ser éstos el inversionista institucional por excelencia, favoreciendo la creación de proyectos sostenibles a través de las emisiones realizadas por las empresas en dicho mercado, lo que ha resultado en el fortalecimiento y desarrollo económico de la República Dominicana.

**Gráfica 3**  
Tipos de emisores  
Al 31 de diciembre de 2022



En ese mismo orden, los fondos de pensiones han jugado un rol importante a través de la inversión en distintos tipos de instrumentos financieros que han contribuido con la diversificación de la matriz de generación eléctrica nacional a través de la inversión en proyectos en energía renovable, que reducen los costos de generación, promoción para la adquisición de viviendas por personas de bajos recursos, la mejora y construcción de las principales vías del país, la creación de una gran cantidad de fuentes de empleos en las distintas regiones, incremento de la competitividad del país, generación de riqueza, dinamismo y crecimiento económico sostenible, entre otros.

Estos logros reflejan el alto compromiso de la Comisión Clasificadora de Riesgos y Límites de Inversión a contribuir con la diversificación de la cartera de inversión de los fondos de pensiones, en beneficio de los trabajadores dominicanos.

Finalmente, tomando en cuenta el crecimiento sostenido de los fondos de pensiones en República Dominicana, así como su característica de largo plazo, es inminente seguir tomando medidas que permitan la diversificación de su portafolio y a la vez servir de catalizador del crecimiento económico nacional sostenible; por lo que es necesario adicionalmente aunar esfuerzos y establecer alianzas entre el Estado y el sector privado para la creación y desarrollo de distintas alternativas de financiamiento de nuevos proyectos de inversión en sectores identificados como claves para el crecimiento económico del país, que permitan generar nuevos empleos formales, al tiempo de hacer crecer nuestra economía y así garantizar mejores pensiones para todos los trabajadores dominicanos.





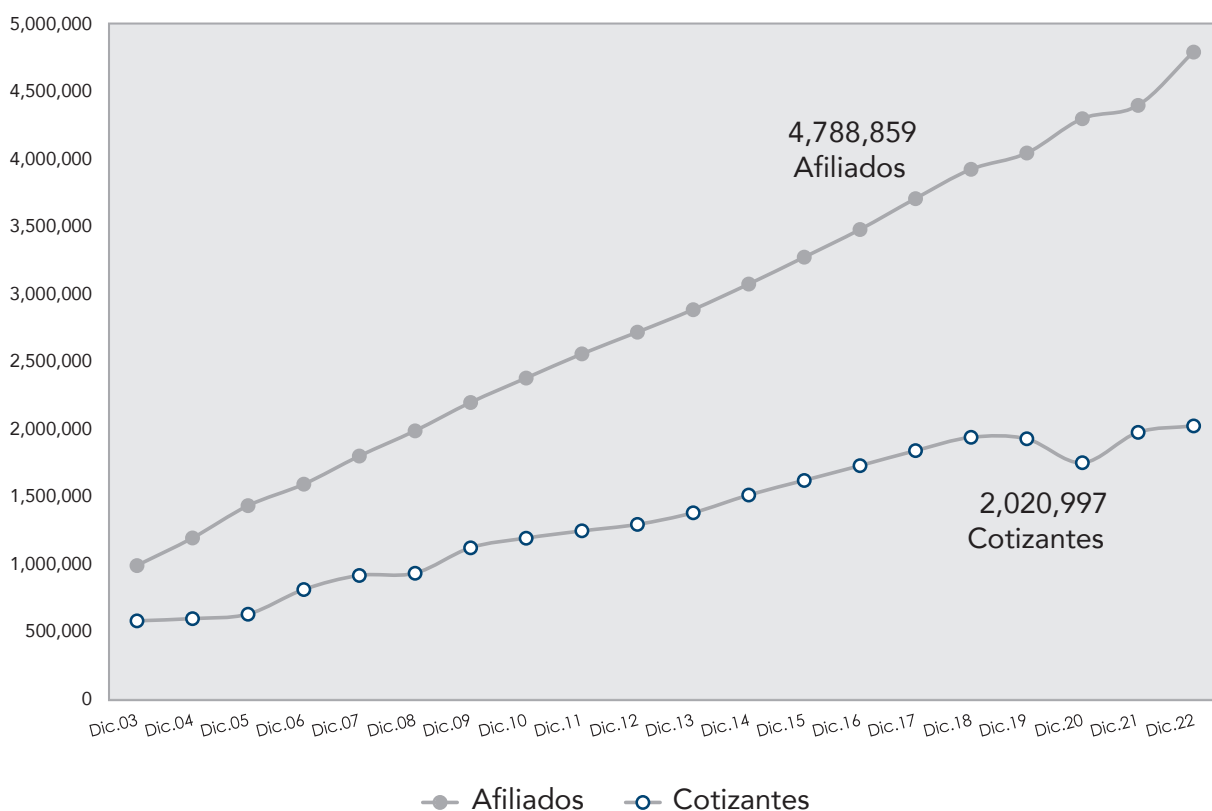
---

# ANÁLISIS ESTADÍSTICO



### ANÁLISIS DE LAS VARIABLES DEL SDP Y SUS RESULTADOS: AÑO 2022

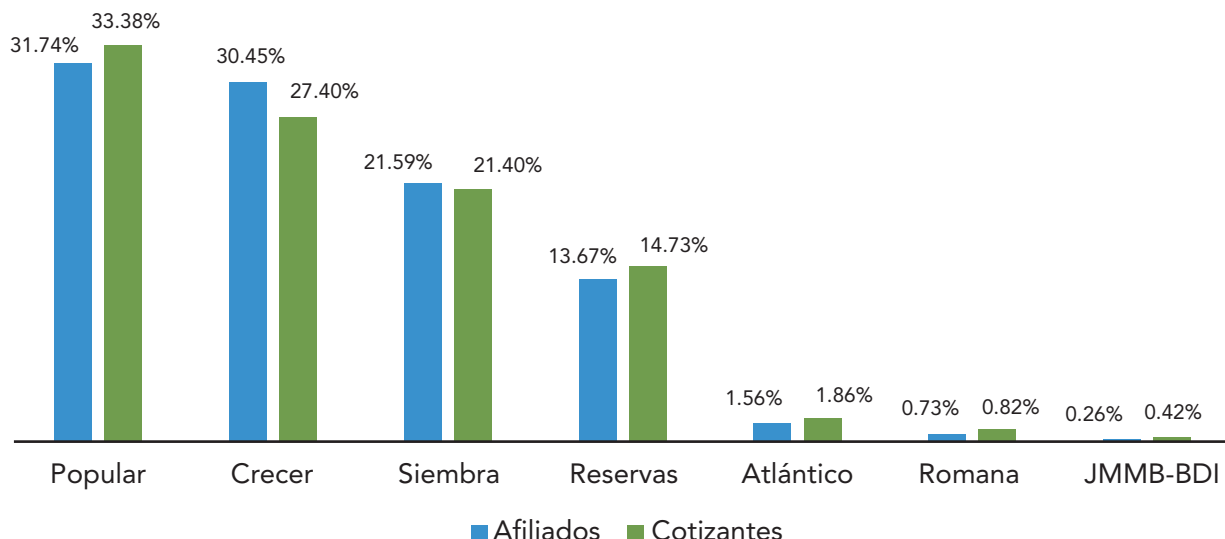
**Gráfica 1**  
Evolución de afiliados y cotizantes  
Al 31 de diciembre de 2022



El cierre de año 2022 trajo un aumento de la población afiliada poco más de 3.20 % con respecto al cierre de diciembre 2021, lo que en términos absolutos indica que ha ascendido a 4,788,859 afiliados en el Sistema Dominicano de Pensiones (SDP). En ese mismo orden, en 2022 la cantidad de cotizantes ascendió a un total de 2,020,997 representando el 44.58 % de

los afiliados y superando por primera vez la barrera de los dos millones de trabajadores cotizando en el sistema. Por otro lado, se puede apreciar que AFP popular, AFP Crecer y AFP Siembra representan el 83.78 % de los afiliados y 81.92 % de los cotizantes del Sistema de Capitalización Individual, al cierre del año 2022.

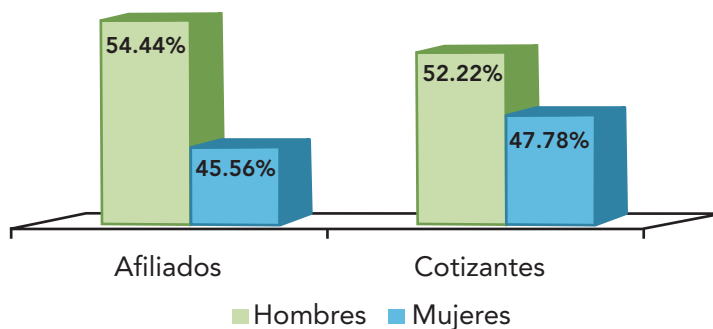
**Gráfica 2**  
Distribución de afiliados y cotizantes por AFP  
Al 31 de diciembre de 2022



Al desagregar los afiliados por sexo, al cierre de diciembre 2022, se puede apreciar que la población masculina es mayor en 89,753 con respecto a las afiliadas, representando 54.44 % y 45.56 % respectivamente. Mientras que por el lado

de los cotizantes la brecha de género en términos porcentuales es simbólicamente menor, siendo los cotizantes masculinos 1,055,375 (52.22 %), y las mujeres 965,622 cotizantes (47.78 %). (Ver gráfica 3).

**Gráfica 3**  
Distribución de afiliados y cotizantes por sexo  
Al 31 de diciembre de 2022

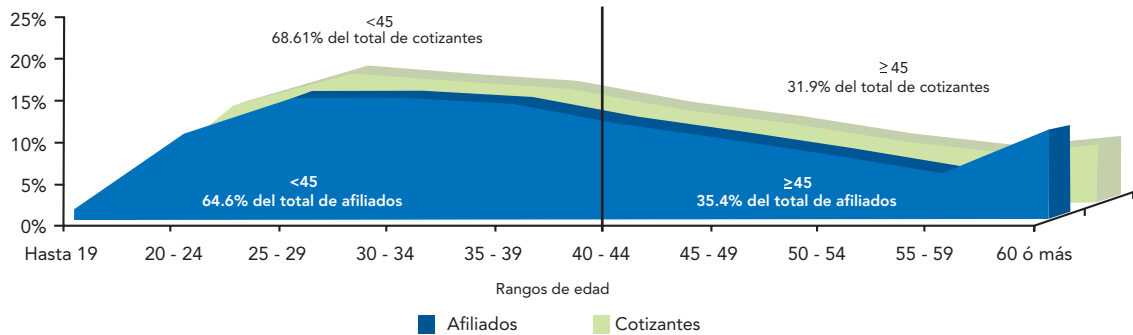


Al 31 de diciembre 2022, los afiliados con 44 años y menos, representaron el 61.89 % del total de los afiliados al SDP, lo cual indica que el grueso de la población afiliada es joven. De forma similar

ocurre con los cotizantes al sistema debido a que el 68.61 % de los trabajadores que cotizaron son personas de 44 años y menos. (Ver gráfica 4).



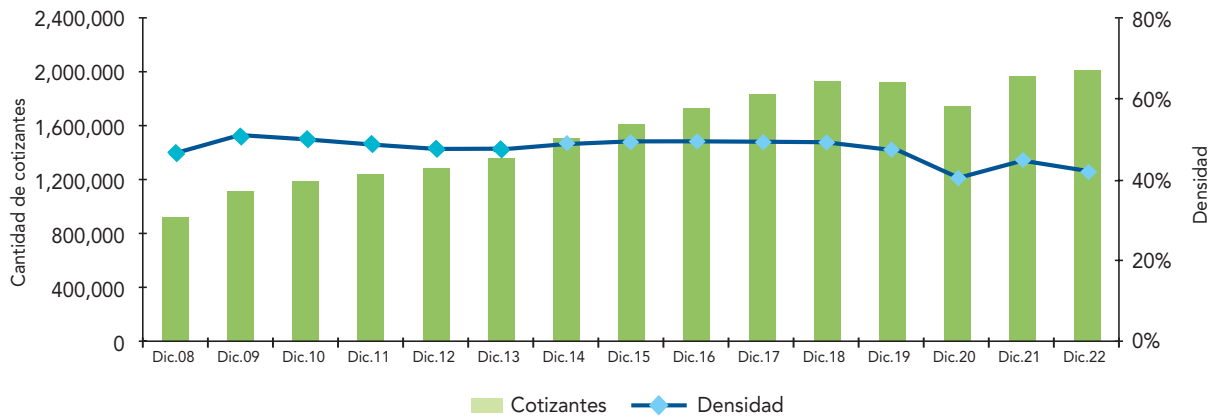
**Gráfica 4**  
Distribución de afiliados y cotizantes según rango de edad  
Al 31 de diciembre de 2022



Con respecto a la densidad de cotizantes, indicador que permite apreciar la proporción de afiliados que se encuentran cotizando mensualmente dentro del sistema previsional, al 31 de diciembre de 2022

que fue de 42.20 %. Siendo la segunda más baja de los últimos cinco años, y colocándose un 4.89 % por debajo del promedio de los últimos 15 años que fue de 47.09 %.

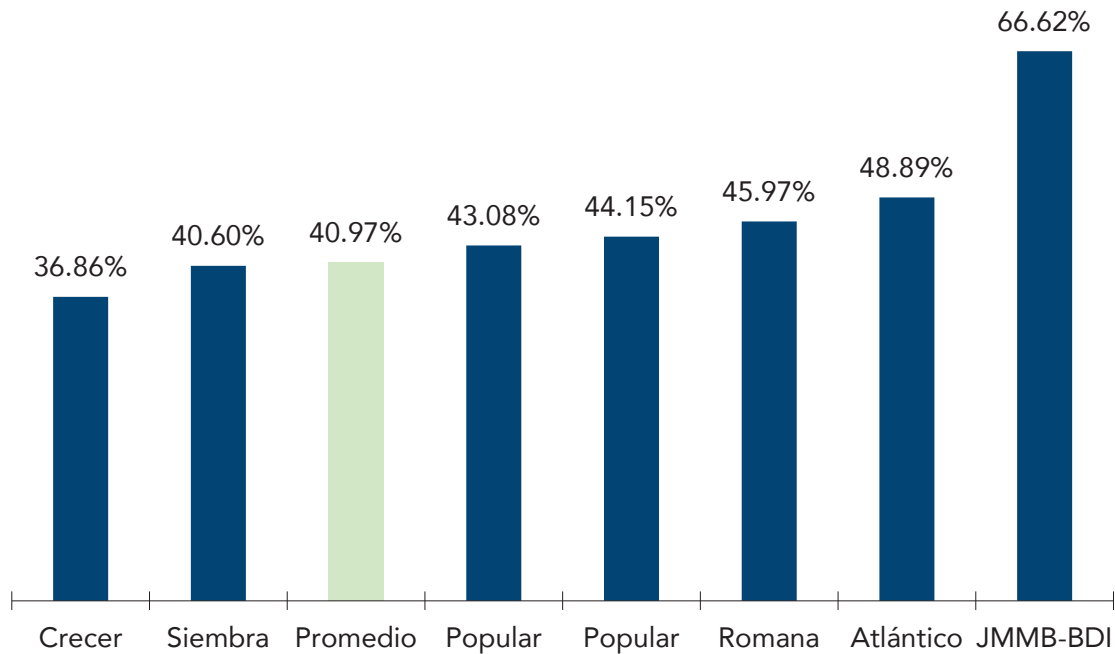
**Gráfica 5**  
Evolución de la cantidad y la densidad de los cotizantes  
(diciembre 2008 - diciembre 2022)



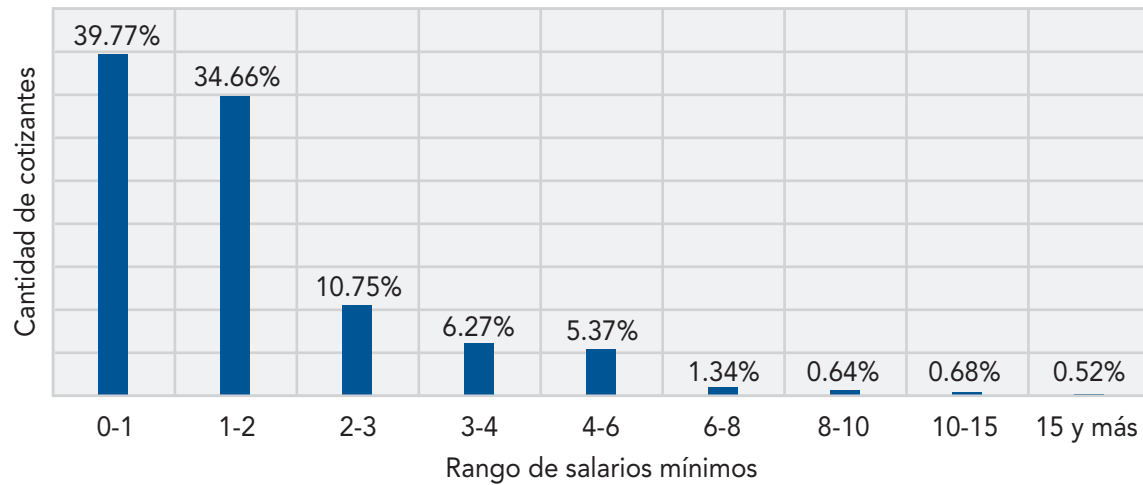
Al medir la densidad de cotizantes para cada AFP según las personas que realizaron aportes en diciembre 2022, el promedio de densidad para el régimen de capitalización individual ascendió a 40.97 %,

siendo JMMB-BDI, AFP Atlántico y AFP Crecer las instituciones que administran los fondos del sistema de capitalización individual que mayor densidad de cotización resultaron tener. (Ver gráfica 6).

**Gráfica 6**  
 Densidad de cotizantes por AFP  
 Al 31 de diciembre de 2022



**Gráfica 7**  
 Distribución de cotizantes por salario  
 Al 31 de diciembre de 2022



Cuando observamos el nivel de ingreso de la población cotizante, el 85.18 % percibe salarios iguales o inferiores a tres

salarios mínimos nacionales para fines de cotización<sup>1</sup>. (Ver gráfica 7).

1. El salario mínimo cotizante para el sistema de pensiones a diciembre de 2022 es de RD\$16,252.50

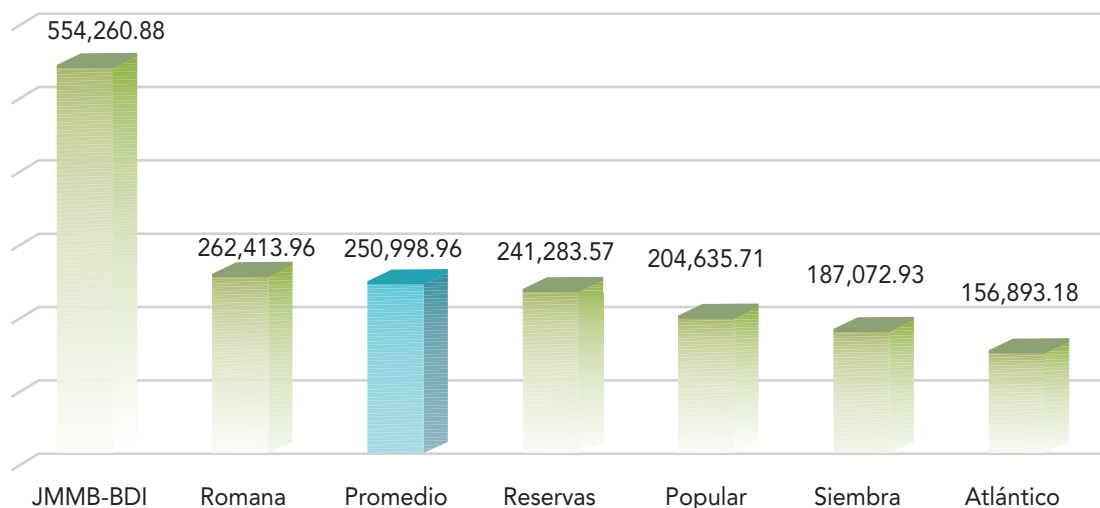
En otro orden, con respecto al patrimonio de los fondos de pensiones de capitalización individual al cierre del 2022 fue de un total de RD\$841,269 millones de fondos administrados en el Sistema de Capitalización Individual, representando el 79.20 % de los fondos de pensiones administrados. Asimismo, dentro de las administradoras de fondos de pensiones cabe resaltar que AFP Popular representa el 27.21 % correspondiente a RD\$289,077 millones; AFP Crecer representa el 19.08 % con un total de RD\$202,635 millones; AFP Siembra representa el 16.86% del patrimonio con un total de RD\$179,039

millones y AFP Reservas con un total de RD\$144,839 millones representando el 13.64 %, de manera que, siendo estas las AFP que administran los mayores fondos administrados, que en conjunto representan el 76.79 % del patrimonio administrado en el Sistema Dominicano de Pensiones. El 20.80 % restante del patrimonio del sistema se encuentra en el INABIMA (10.72 %); el Fondo de Solidaridad Social (5.82 %); un 4.26 % en los fondos de reparto individualizado del Banco Central y Banco de Reservas; y un 0.01 % pertenecen al fondo complementario de AFP Romana. (Ver cuadro 1).

**Cuadro 1**  
Patrimonio total de los Fondos de Pensiones (RD\$)  
Al 31 de diciembre de 2022

AFP/Fondo	Diciembre	
	Cantidad	Porcentaje
<b>Subtotal AFP</b>	<b>841,269,765,446.22</b>	<b>79.20%</b>
Atlántico	11,006,684,150.74	1.04%
Crecer	202,635,258,821.15	19.08%
JMMB-BDI	6,507,577,039.97	0.61%
Popular	289,077,199,883.93	27.21%
Reservas	144,839,629,778.56	13.64%
Romana	8,163,960,783.20	0.77%
Siembra	179,039,454,988.67	16.86%
<b>Fondos Complementarios</b>	<b>87,779,790.75</b>	<b>0.01%</b>
Romana	87,779,790.75	0.01%
<b>Subtotal Reparto Individualizado</b>	<b>45,200,909,353.80</b>	<b>4.26%</b>
Banco Central	25,585,005,738.82	2.41%
Banco de Reservas	19,615,903,614.98	1.85%
<b>Fondo de Solidaridad Social</b>	<b>61,825,342,078.02</b>	<b>5.82%</b>
<b>INABIMA</b>	<b>113,918,511,892.86</b>	<b>10.72%</b>
<b>Total</b>	<b>1,062,214,528,770.90</b>	<b>100.00%</b>

**Gráfica 8**  
 Relación Patrimonio de los Fondos de Pensiones / Afiliados por AFP  
 Al 31 de diciembre de 2022

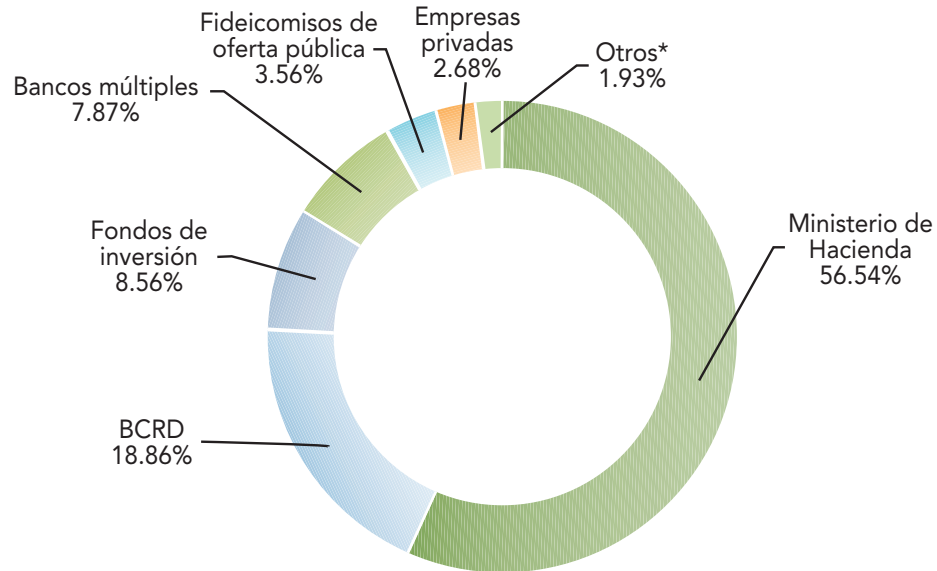


Con respecto a la relación promedio del patrimonio de los fondos de pensiones entre cada afiliado al 31 de diciembre 2022 es de RD\$409,221.09, de manera que, se evidencia que hemos tenido una acumulación notoria durante casi 20 años de cotizando en el Sistema de Capitalización Individual. (Ver gráfica 8).

Al 31 de diciembre 2022, las inversiones de los Fondos de Pensiones se distribuyen, en primer lugar, Ministerio de Hacienda con un valor invertido de RD\$74,768.4 millones, equivalentes a 56.54% de la cartera; asimismo, en el Banco Central de

la República Dominicana se encuentran colocados RD\$179,218.1 millones, representando el 18.86% de la cartera; por otro lado, RD\$81,321 millones (8.56% de la cartera) se encuentran colocados en Fondos de Inversión; y los bancos múltiples representan el 7.87% con un total de RD\$74,768.4 millones. Cabe destacar que las inversiones dentro del Banco Central de la República Dominicana y el Ministerio de Hacienda tienen una calificación de riesgo de AAA, por consiguiente, el 75.40% de los Fondos de Pensiones se encuentran invertidos a bajo riesgo. (Ver gráfica 9).

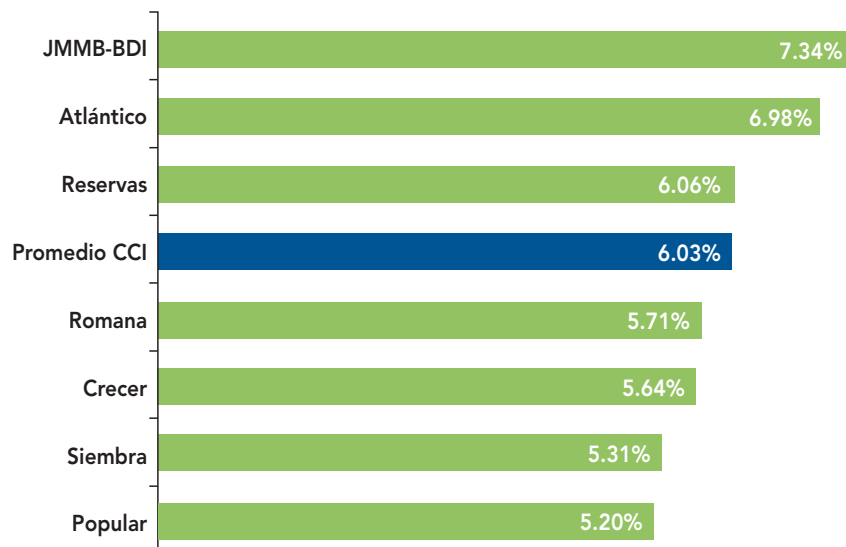
**Gráfica 9**  
Composición de la cartera de inversiones de los Fondos de Pensiones,  
por tipo de emisor  
Al 31 de diciembre de 2022



\*Otros: compuesto por las asociaciones de ahorros y préstamos, los bancos de ahorro y crédito, y organismos multilaterales.

En otro orden, la rentabilidad nominal de los fondos de pensiones para el Sistema de Capitalización Individual al 31 de diciembre de 2022 osciló en un rango de 5.20 % y 7.34 %, con un promedio de 6.03 %. (Ver gráfica 10).

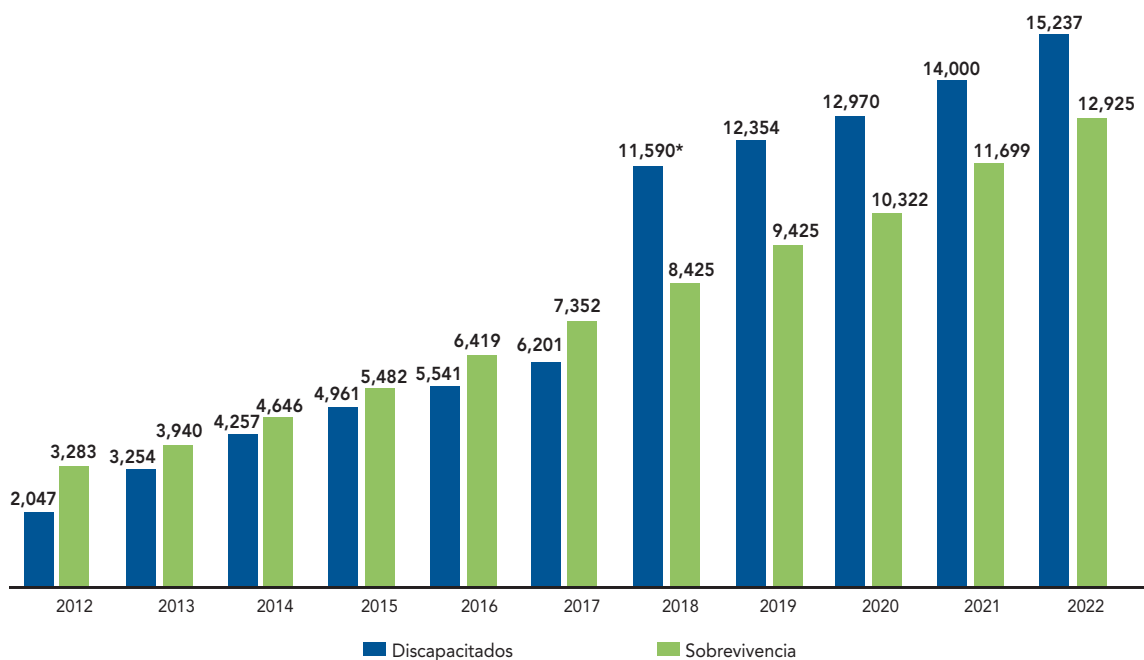
**Gráfica 10**  
Rentabilidad nominal de los Fondos de Pensiones (CCI)  
Promedio últimos 12 meses  
Al 31 de diciembre de 2022



En último lugar, se puede apreciar la evolución de las pensiones otorgadas según discapacidad y sobrevivencia, las cuales ascienden a 15,237 y 12,925, respectivamente. En ese sentido, durante el año 2022 el Sistema Previsional ha otorgado beneficios a 1,237 personas por discapacidad y 1,226 pensiones de sobrevivencia,

destacando que la cantidad de beneficiarios asciende a 28,761. Esta cantidad de pensiones representan un incremento entre 2021 y 2022 de un 8.84 % en el otorgamiento de las pensiones de discapacidad, y de un 10.48 % en el caso de las pensiones de sobrevivencia. (Ver gráfica 11).

**Gráfica 11**  
Evolución de las pensiones otorgadas por tipo, cierre de cada año  
Período 2012 - 2022



\*A partir del 2018 incluye los datos acumulados del INABIMA.

### IMPACTO DE LOS SECTORES ECONÓMICOS EN EL SISTEMA DOMINICANO DE PENSIONES

Los sectores económicos, representan agrupaciones de las actividades económicas a partir de características similares en sus procesos de producción. La razón de que se agrupen estas actividades es porque permiten visualizar de manera agregada el origen de la producción global de un determinado territorio o país, lo que además permite realizar el análisis estructural de una economía identificando los sectores sobre los cuales descansa su crecimiento.

En esa misma dirección, los sectores económicos influyen directamente al Sistema Dominicano de Pensiones (SDP), ya que estos representan el origen de las cotizaciones y aportes al patrimonio de los trabajadores. Actualmente, más de veinte sectores de actividad económica formal en República Dominicana, están representados en el número de cotizantes del sistema, acorde con la Clasificación Industrial Internacional Uniforme Revisión 4 adaptada a la República Dominicana (CIIU-RD).

Al cerrar el año 2022, el SDP superó la cifra de los dos millones de cotizantes, de los cuales el 75.58 % o poco más de un millón y medio de cotizantes, se concentran en siete actividades económicas, las

cuales son: administración pública y defensa (26.35 %); comercio al por mayor y al por menor (15.84 %); industrias manufactureras (14.16 %); actividades financieras y seguros (4.90 %); actividades profesionales, científicas y técnicas (4.11 %); y, finalmente, construcción (3.43 %).

El 24.42 % restante está compuesto por actividades artísticas, información y comunicaciones, enseñanza, transporte y almacenamiento, entre otras actividades productivas de igual importancia, pero de menor volumen de trabajadores. (Ver cuadro 1).

Un dato importante, es que, al cierre del año 2022, el número de cotizantes del sistema creció un 2.48 %, respecto al año anterior, lo que es lo mismo que 48,695 nuevos cotizantes. La tasa de crecimiento promedio por sector se sitúa en los 3.34 % o 2,226 nuevos cotizantes por sector económico. En ese orden, los tres sectores de mayor crecimiento son: actividades artísticas, de entretenimiento y recreativas, al crecer un 14.11 % o 7,246 nuevos cotizantes; el sector construcción, que incrementó su número en 8,439 cotizantes (13.85 %); y, suministro de electricidad, gas, vapor y aire acondicionado, al crecer un 10.75 % o 1,119 nuevos cotizantes.

**Cuadro 1**

Cantidad y composición del número de cotizantes del Sistema Dominicano de Pensiones, por sector económico  
Al 31 de diciembre de 2022

Sector económico	Cantidad	%
Administración pública y defensa	532,460	26.35%
Comercio al por mayor y al por menor	320,048	15.84%
Industrias manufactureras	286,245	14.16%
Actividades de alojamiento y de servicio de comidas	137,331	6.80%
Actividades financieras y de seguros	98,943	4.90%
Actividades profesionales, científicas y técnicas	83,009	4.11%
Construcción	69,379	3.43%
Actividades de servicios administrativos y de apoyo	62,584	3.10%
Actividades artísticas, de entretenimiento y recreativas	58,610	2.90%
Actividades de atención de la salud humana y de asistencia social	52,905	2.62%
Información y comunicaciones	52,007	2.57%
Enseñanza	50,245	2.49%
Transporte y almacenamiento	46,114	2.28%
Agricultura, ganadería, silvicultura y pesca	35,654	1.76%
Actividades inmobiliarias	28,547	1.41%
Suministro de electricidad, gas, vapor y aire acondicionado	11,532	0.57%
Suministro de agua, gestión de desechos y descontaminación	8,485	0.42%
Explotación de minas y canteras	8,288	0.41%
Actividades de organizaciones y órganos extraterritoriales	999	0.05%
Actividades de los hogares como empleadores	220	0.01%
Otras actividades de servicios	72,512	3.59%
Desconocido	4,880	0.24%
<b>Total</b>	<b>2,020,997</b>	<b>100.00%</b>

Fuente: elaboración propia.

En cambio, los sectores que tuvieron un mayor descenso de cotizantes fueron los siguientes: agricultura, ganadería, silvicultura y pesca, al perder un 8.26 % o 3,210 cotizantes; seguido de actividades de organizaciones y órganos

extraterritoriales, al caer un 6.29 % o 67 cotizantes menos; y, finalmente, suministro de agua y evacuación de desechos, al disminuir un 5.90 % o 532 cotizantes menos. (Ver cuadro 2).



**Cuadro 2**

Crecimiento absoluto y relativo de los cotizantes del Sistema Dominicano de Pensiones, por sector económico  
Al 31 de diciembre de 2022

Sector económico	Crecimiento	
	Absoluto	Relativo
Administración pública y defensa	37,607	7.60%
Comercio al por mayor y al por menor	-7,505	-2.29%
Industrias manufactureras	-6,883	-2.35%
Actividades de alojamiento y de servicio de comidas	3,915	2.93%
Actividades financieras y de seguros	1,379	1.41%
Actividades profesionales, científicas y técnicas	5,842	7.57%
Construcción	8,439	13.85%
Actividades de servicios administrativos y de apoyo	4,375	7.52%
Actividades artísticas, de entretenimiento y recreativas	7,246	14.11%
Actividades de atención de la salud humana y de asistencia social	-250	-0.47%
Información y comunicaciones	710	1.38%
Enseñanza	624	1.26%
Transporte y almacenamiento	1,260	2.81%
Agricultura, ganadería, silvicultura y pesca	-3,210	-8.26%
Actividades inmobiliarias	43	0.15%
Suministro de electricidad, gas, vapor y aire acondicionado	1,119	10.75%
Suministro de agua y evacuación de desechos	-532	-5.90%
Explotación de minas y canteras	496	6.37%
Actividades de organizaciones y órganos extraterritoriales	-67	-6.29%
Actividades de los hogares como empleadores	5	2.33%
Otras actividades de servicios	-6,697	-8.45%
Desconocido	1,049	7.38%
<b>Total</b>	<b>48,965</b>	<b>2.48%</b>

Fuente: elaboración propia.

De modo similar ocurre con los montos individualizados según el sector económico del empleador, ya que el 71.27 % de los aportes previsionales provinieron de cinco sectores económicos, a saber: administración pública y defensa (34.07 %); comercio al por mayor y al por menor (13.27 %); industrias

manufactureras (12.42 %); actividades financieras y de seguros (7.36 %); y las actividades profesionales, científicas y técnicas (4.15 %). En términos absolutos, estos sectores aportaron casi RD\$4,658 millones del monto individualizado al mes de diciembre de 2022. (Ver cuadro 3).

**Cuadro 3**  
 Individualización mensual, por sector económico  
 Al 31 de diciembre de 2022  
 Valores en millones de RD\$

Sector económico	Monto (RD\$)	%
Administración pública y defensa	2,226,617,368	34.07%
Comercio al por mayor y al por menor	867,302,842	13.27%
Industrias manufactureras	811,820,670	12.42%
Actividades financieras y de seguros	480,895,950	7.36%
Actividades profesionales, científicas y técnicas	270,965,998	4.15%
Actividades de alojamiento y de servicio de comidas	264,639,895	4.05%
Construcción	207,397,830	3.17%
Información y comunicaciones	201,736,017	3.09%
Enseñanza	173,924,990	2.66%
Actividades de atención de la salud humana y de asistencia social	173,283,925	2.65%
Otras actividades de servicios	170,900,257	2.62%
Actividades de servicios administrativos y de apoyo	154,760,345	2.37%
Transporte y almacenamiento	141,098,706	2.16%
Actividades artísticas, de entretenimiento y recreativas	92,731,904	1.42%
Agricultura, ganadería, silvicultura y pesca	81,049,652	1.24%
Actividades inmobiliarias	75,946,043	1.16%
Suministro de electricidad, gas, vapor y aire acondicionado	62,300,912	0.95%
Explotación de minas y canteras	48,302,332	0.74%
Suministro de agua gestión de desechos y descontaminación	16,537,007	0.25%
Actividades de organizaciones y órganos extraterritoriales	7,099,328	0.11%
Desconocido	5,108,309	0.08%
Actividades de los hogares como empleadores	429,181	0.01%
<b>Total</b>	<b>6,534,849,460</b>	<b>100.00%</b>

Fuente: elaboración propia.

Por otro lado, es también importante analizar la cartera de inversiones del Sistema Dominicano de Pensiones, que al cierre del 2022 tabuló la cifra de RD\$950,064.80 millones, lo que supone un crecimiento de un 10.72 % o RD\$92,005.01 millones, con respecto al 2021, que alcanzó los RD\$858,059.60 millones.

Al desagregar la composición de la cartera de inversiones del 2022 por subsector

económico, en orden descendente, con respecto al valor de mercado, el sector público integrado por el gobierno central (Ministerio de Hacienda) y organismos descentralizados (Banco Central) ocupan los primeros lugares, con 56.53 % y 18.86 %, respectivamente. En tercer lugar, figuran los fondos de inversión que representan el 8.56 % del portafolio de inversiones, entre los que se encuentran fondos cerrados inmobiliarios, de

desarrollo de viviendas, e infraestructuras, desarrollo de sociedades de energía sostenible, y de sociedades con impacto social. A estos le siguen las entidades de intermediación financiera, conformadas por bancos múltiples, asociaciones de ahorros y préstamos, y bancos de ahorro y crédito, que en conjunto suman 9.80 %. Por último, se encuentran los fideicomisos

de oferta pública (3.56 %), empresas privadas (2.68 %) y organismos multilaterales (0.01 %). (Ver cuadro 4.).

Es bueno destacar que estas inversiones de los fondos de pensiones apoyan directamente el desarrollo de sectores primarios de la economía tales la industria metalúrgica, generación de electricidad, minería y construcción.

#### Cuadro 4

Composición de cartera de inversiones por subsector económico

Al 31 de diciembre de 2022

Valores en millones de RD\$

Subsector económico	Montos (RD\$)	%
Gobierno Central - Ministerio de Hacienda	537,135.38	56.53%
Organismos descentralizados - BCRD	179,218.11	18.86%
Bancos comerciales y de servicios múltiples	74,768.38	7.87%
Asociaciones de ahorros y préstamos	17,969.73	1.89%
Bancos de ahorro y crédito	331.10	0.03%
Empresas privadas	25,483.22	2.68%
Organismos multilaterales	26.72	0.01%
Fideicomisos de oferta pública	33,794.78	3.56%
Fondos de inversión	81,321.00	8.56%
<b>Total</b>	<b>950,064.80</b>	<b>100.0%</b>

Fuente: elaboración propia.

El seguimiento y análisis de las dinámicas de los sectores económicos, es materia obligada para las entidades que conforman el Sistema Dominicano de Pensiones,

sobre todo para lograr un mejor enfoque de las iniciativas que buscan aumentar la cobertura y beneficios del sistema para la población trabajadora dominicana.





FICHA ESTADÍSTICA  
PREVISIONAL





## AFILIADOS Y COTIZANTES

### Cantidad de afiliados y cotizantes

Al término de cada mes

Entidad	Octubre		Noviembre		Diciembre	
	Afiliados Activos <sup>1</sup>	Cotizantes	Afiliados Activos <sup>1</sup>	Cotizantes	Afiliados Activos <sup>1</sup>	Cotizantes
Atlántico	68,846	33,131	69,099	33,849	70,154	34,505
Crecer	1,338,439	499,787	1,340,168	506,113	1,347,018	508,846
JMMB-BDI	11,248	7,405	11,463	7,492	11,741	7,842
Popular	1,402,037	608,695	1,403,916	615,005	1,412,643	619,933
Reservas	596,060	271,022	597,098	262,114	600,288	273,612
Romana	31,011	15,221	31,033	15,299	31,111	15,164
Siembra	950,455	389,820	951,491	395,334	957,057	397,405
<b>Subtotal AFP</b>	<b>4,398,096</b>	<b>1,825,081</b>	<b>4,404,268</b>	<b>1,835,206</b>	<b>4,430,012</b>	<b>1,857,307</b>
Banco Central	1,297	49	1,297	47	1,297	317
Banco de Reservas	2,502	1,478	2,502	217	2,502	1,476
INABIMA	141,937	117,327	141,938	118,105	142,259	118,379
<b>Subtotal Reparto Individualizado</b>	<b>145,736</b>	<b>118,854</b>	<b>145,737</b>	<b>118,369</b>	<b>146,058</b>	<b>120,172</b>
Ministerio de Hacienda	89,538	26,814	89,545	26,454	89,667	27,028
Sin información	-	15,092	-	16,253	-	16,490
<b>Total</b>	<b>4,633,370</b>	<b>1,985,841</b>	<b>4,639,550</b>	<b>1,996,282</b>	<b>4,665,737</b>	<b>2,020,997</b>

<sup>1</sup>Afiliados al Sistema que no han sido reportados como fallecidos.

Fuente: Vistas-UNIPAGO

## TRASPASOS

### Cantidad de traspasos por mes, según entidad

Trimestre Octubre - Diciembre 2022

Entidad	Octubre		Noviembre		Diciembre	
	Recibidos	Cedidos	Recibidos	Cedidos	Recibidos	Cedidos
Atlántico	166	99	288	197	307	245
Crecer	725	690	1,321	1,571	1,644	1,961
JMMB-BDI	70	22	266	48	259	78
Popular	556	648	1,056	1,585	1,291	1,614
Reservas	332	254	989	702	908	817
Romana	15	20	20	12	35	39
Siembra	351	478	692	1,133	1,194	1,259
<b>Subtotal AFP</b>	<b>2,215</b>	<b>2,211</b>	<b>4,632</b>	<b>5,248</b>	<b>5,638</b>	<b>6,013</b>
Banco Central	-	-	-	-	-	2
Banco de Reservas	-	1	-	2	-	-
INABIMA	7	6	600	12	278	20
<b>Subtotal Reparto Individualizado</b>	<b>7</b>	<b>7</b>	<b>600</b>	<b>14</b>	<b>278</b>	<b>22</b>
Ministerio de Hacienda	0	4	38	8	122	3
<b>Total</b>	<b>2,222</b>	<b>2,222</b>	<b>5,270</b>	<b>5,270</b>	<b>6,038</b>	<b>6,038</b>

Fuente: VISTAS-UNIPAGO

## INDIVIDUALIZACIÓN Y DISPERSIÓN

## Individualización mensual (RD\$) por rubros, según entidad

Trimestre Octubre - Diciembre 2022

Rubros	Octubre	Noviembre	Diciembre
Aportes Obligatorios	5,101,924,854.38	5,046,461,089.21	5,189,275,297.02
Aportes Voluntarios	278,702,964.92	269,102,787.83	303,834,253.93
Seguro de Discapacidad y Supervivencia	575,940,899.80	568,705,128.30	586,660,574.78
Comisión AFP <sup>2</sup>	37,739,069.40	37,995,517.28	38,124,197.87
Intereses	137.42	292.35	44.66
Recargos	1,866,707.78	2,893,404.92	3,430,257.35
Operación DIDA	26,842,707.22	26,495,589.20	27,334,743.59
Operación TSS	53,684,075.88	52,989,818.66	54,668,093.38
Operación SIPEN	42,863,038.92	42,412,975.61	43,609,488.33
Fondo de Solidaridad Social	244,929,235.88	242,357,446.83	249,194,502.79
Sin información	35,264,847.53	37,804,015.67	38,718,006.27
<b>Total</b>	<b>6,399,758,539.13</b>	<b>6,327,218,065.86</b>	<b>6,534,849,459.97</b>

<sup>1</sup>Para los afiliados mayores de 65 años, el porcentaje de la cotización correspondiente al Seguro de Discapacidad y Supervivencia va destinado a la cuenta individual. Para fines del presente cuadro estos montos se han considerado dentro de la columna Aportes Obligatorios.

<sup>2</sup>Corresponde a facturas pagadas antes de la promulgación de la Ley 13-20 que modifica el esquema de comisiones de las AFP de la Ley 87-01.

Fuente: VISTAS-UNIPAGO

## Dispersión por mes, según rubro (RD\$)

Al 31 de diciembre de 2022

Rubro	Diciembre
Cuentas personales*	5,503,303,740.92
Reparto**	109,978,467.01
Comisión AFP	38,277,905.75
Fondo Solidaridad Social	275,317,622.94
Operación SIPEN	48,181,055.51
Seguro Discapacidad y Supervivencia	633,737,090.24
Operación TSS***	59,922,071.55
Operación DIDA***	29,961,792.54
<b>Total</b>	<b>6,698,679,746.46</b>

\* Incluye CCI, los Fondos Sustitutivos del Banco Central, Banco de Reservas e INABIMA.

\*\*Incluye solo a Ministerio de Hacienda.

\*\*\*Montos individualizados a partir de la promulgación de la Ley 13-20 que modifica la Ley 87-01.

Fuente: VISTAS-UNIPAGO



## PATRIMONIO Y RENTABILIDAD

## Patrimonio de los fondos de pensiones (RD\$)

Al término de cada mes

Fondo	Octubre		Noviembre		Diciembre	
	Cantidad	Porcentaje	Cantidad	Porcentaje	Cantidad	Porcentaje
<b>Subtotal AFP</b>	<b>815,588,757,758.37</b>	<b>79.02%</b>	<b>826,015,234,177.41</b>	<b>79.09%</b>	<b>841,269,765,446.22</b>	<b>79.19%</b>
Atlántico	10,484,480,371.94	1.02%	10,712,972,556.28	1.03%	11,006,684,150.74	1.04%
Crecer	196,469,819,623.07	19.04%	199,031,288,732.54	19.06%	202,635,258,821.15	19.08%
JMMB-BDI	6,037,279,774.41	0.58%	6,264,358,790.13	0.60%	6,507,577,039.97	0.61%
Popular	280,933,503,372.04	27.22%	284,081,263,033.02	27.20%	289,077,199,883.93	27.21%
Reservas	140,170,130,789.86	13.58%	142,123,793,899.95	13.61%	144,839,629,778.56	13.63%
Romana	8,035,856,099.88	0.78%	8,098,862,505.13	0.78%	8,163,960,783.20	0.77%
Siembra	173,457,687,727.17	16.81%	175,702,694,660.36	16.82%	179,039,454,988.67	16.85%
<b>Fondos Complementarios</b>	<b>88,237,944.83</b>	<b>0.01%</b>	<b>87,842,555.59</b>	<b>0.01%</b>	<b>87,779,790.75</b>	<b>0.01%</b>
Romana	88,237,944.83	0.01%	87,842,555.59	0.01%	87,779,790.75	0.01%
<b>Subtotal Reparto</b>	<b>45,050,542,088.71</b>	<b>4.37%</b>	<b>45,074,824,021.12</b>	<b>4.32%</b>	<b>45,200,909,353.80</b>	<b>4.25%</b>
Banco Central	25,529,503,995.85	2.47%	25,596,385,858.62	2.45%	25,585,005,738.82	2.41%
Banco de Reservas	19,521,038,092.86	1.89%	19,478,438,162.50	1.86%	19,615,903,614.98	1.85%
<b>Fondo de Solidaridad Social</b>	<b>60,180,321,495.97</b>	<b>5.83%</b>	<b>60,882,365,677.76</b>	<b>5.83%</b>	<b>61,825,342,078.02</b>	<b>5.82%</b>
<b>INABIMA*</b>	<b>111,170,167,179.95</b>	<b>10.77%</b>	<b>112,391,736,018.45</b>	<b>10.76%</b>	<b>113,918,511,892.86</b>	<b>10.72%</b>
<b>Total Fondos Administrados</b>	<b>1,032,078,026,467.83</b>	<b>100.00%</b>	<b>1,044,452,002,450.33</b>	<b>100.00%</b>	<b>1,062,302,308,561.65</b>	<b>100.00%</b>

\*Estos montos representan las inversiones del Fondo de INABIMA en Banco Central.

## Rentabilidad nominal de los fondos de pensiones en (%)

Últimos doce (12) meses

Al término de cada mes

Fondo	Octubre	Noviembre	Diciembre
Atlántico	5.56	6.51	6.98
Crecer	4.65	5.04	5.64
JMMB-BDI	7.31	7.25	7.34
Popular	4.56	4.77	5.20
Reservas	5.36	5.48	6.06
Romana	5.59	5.50	5.71
Siembra	4.52	4.79	5.31
<b>Promedio CCI<sup>1</sup></b>	<b>4.76</b>	<b>5.01</b>	<b>5.52</b>
Banco Central	6.78	6.86	7.13
Fondo sustitutivo del Banco de Reservas	5.47	4.81	4.91
Fondo de Solidaridad Social	5.82	5.47	5.79
<b>INABIMA</b>	<b>10.33</b>	<b>10.38</b>	<b>10.45</b>
<b>Promedio Sistema<sup>2</sup></b>	<b>5.48</b>	<b>5.66</b>	<b>6.10</b>

<sup>1</sup>Promedio ponderado sobre la base del patrimonio de los fondos de capitalización individual.<sup>2</sup>Promedio ponderado sobre la base del patrimonio de los Fondos de Pensiones.

## BENEFICIOS

**Pensiones otorgadas y solicitadas**

Al 31 de diciembre de 2022

<b>Pensiones por discapacidad</b>	<b>Cantidad</b>
Solicitadas	22,646
Otorgadas	15,237
<b>Pensiones por sobrevivencia</b>	
Solicitadas	35,089
Otorgadas	12,925
<b>Devolución a herederos legales*</b>	
Solicitadas	21,029
Montos devueltos RD\$	5,130,042,630
<b>Beneficios de afiliados de ingreso tardío</b>	
Solicitudes	214,130
Pensiones por retiro programado	47
Devolución otorgada del saldo de la CCI	203,517
Montos devueltos RD\$	41,367,584,325

\*Corresponden a los saldos disponibles en cuentas de capitalización individual devueltos a herederos legales por concepto de solicitudes de pensiones por sobrevivencia declinadas.

## DESEMPEÑO FINANCIERO DE LAS AFP

## Estado de resultados financieros de las AFP (RD\$)

Del 1 de enero de 2022 al 31 de diciembre de 2022

AFP	Total de ingresos	Total de gastos	Utilidad bruta	Impuestos sobre la renta	Utilidad neta
Atlántico	120,586,729	97,281,820	23,304,909	8,570,385	14,734,524
Crecer	2,285,599,126	1,091,929,134	1,193,669,992	304,118,964	889,551,028
JMMB-BDI	89,371,381	84,215,780	5,155,601	8,670	5,146,931
Popular	3,793,530,143	1,842,221,866	1,951,308,277	332,602,054	1,618,706,223
Reservas	2,420,643,823	975,031,210	1,445,612,613	266,210,312	1,179,402,301
Romana	107,596,247	51,403,747	56,192,500	13,778,078	42,414,422
Siembra	2,454,213,888	1,182,800,020	1,271,413,868	285,178,532	986,235,336
<b>Total</b>	<b>11,271,541,337</b>	<b>5,324,883,577</b>	<b>5,946,657,760</b>	<b>1,210,466,995</b>	<b>4,736,190,765</b>

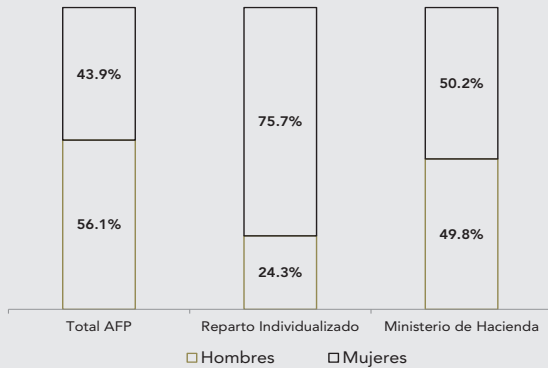
## Rentabilidad financiera y económica de las AFP

Al 31 de diciembre de 2022

AFP	ROE	ROA
Atlántico	17.0%	11.0%
Crecer	53.0%	28.0%
JMMB-BDI	6.0%	5.0%
Popular	28.0%	22.0%
Reservas	17.0%	16.0%
Romana	12.0%	12.0%
Siembra	30.0%	24.0%
<b>Promedio</b>	<b>23.3%</b>	<b>16.9%</b>


### Afiliados activos por sexo según entidad

Al 31 de diciembre de 2022



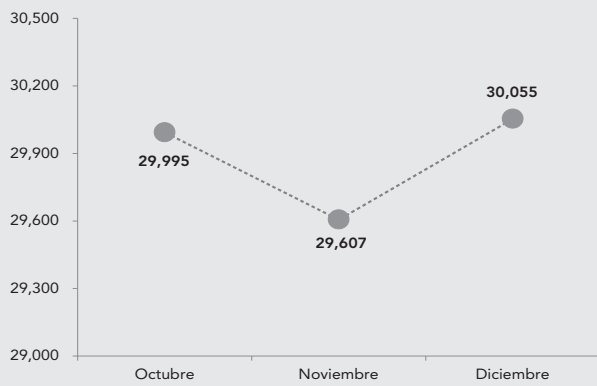
### Composición de cotizantes por sexo, según entidad

Diciembre 2022



### Salario promedio cotizable (RD\$)

Trimestre Octubre - Diciembre 2022



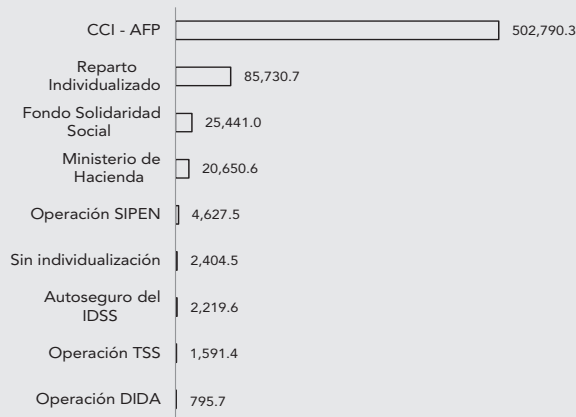
### Relación afiliados activos/cotizantes

Diciembre 2022



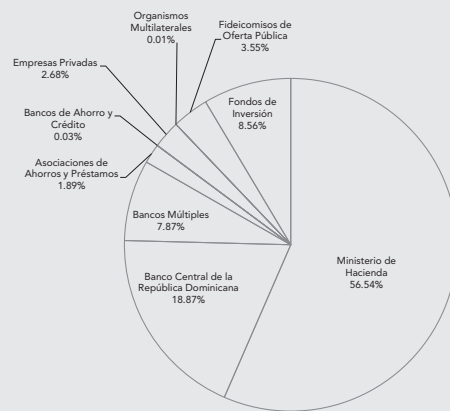
### Individualización acumulada (Millones de pesos dominicanos)

Al 31 de diciembre de 2022



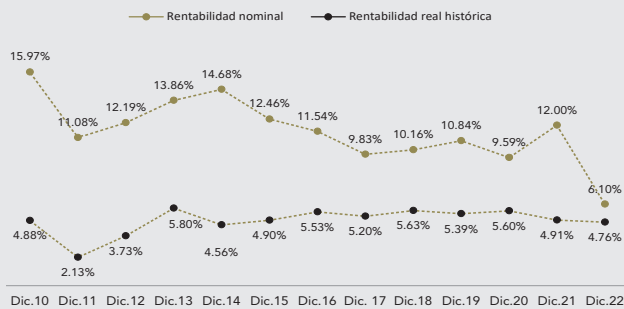
### Composición de la cartera de inversiones del Sistema Dominicano de Pensiones

Al 31 de diciembre de 2022




### Evolución histórica de la rentabilidad real y nominal del Sistema

Diciembre 2010 - Diciembre 2022



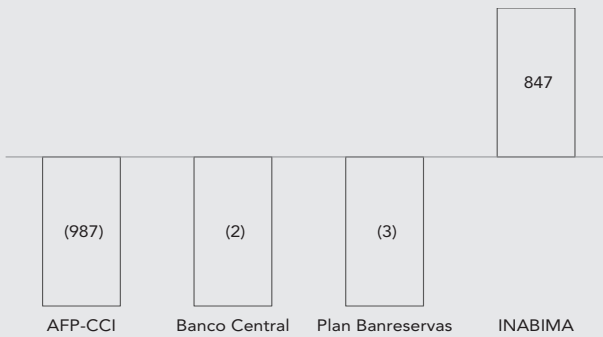
### Patrimonio de los fondos de pensiones

(Millones de pesos)  
Al 31 de diciembre de 2022



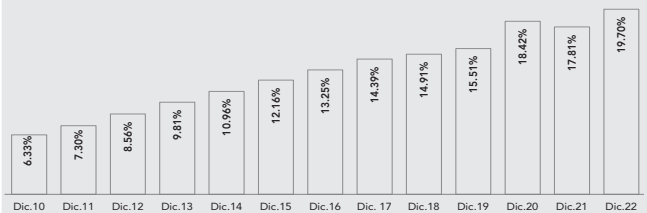
### Trasposos netos del Sistema por entidad

Trimestre Octubre - Diciembre 2022



### Participación de los fondos de pensiones en el PIB<sup>1</sup>

Diciembre 2010 - Diciembre 2022\*



<sup>1</sup>Producto Interno Bruto

\*En el primer trimestre de cada año se actualiza el valor del PIB nominal del año anterior.

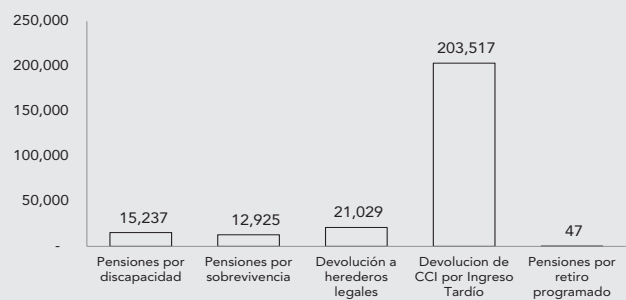
### Pensión promedio del Sistema por tipo de beneficio (RD\$)

Al 31 de diciembre de 2022



### Número de beneficios otorgados por el Sistema

Al 31 de diciembre de 2022







---

# CUADROS ESTADÍSTICOS





## 1. AFILIADOS

Cuadro 1.1a

**Cantidad de afiliados por estatus, según entidad**

Al 31 de octubre de 2022

Entidad	Estatus			Total
	Afiliados activos <sup>1</sup>	Afiliados fallecidos <sup>2</sup>	Beneficiarios del Sistema <sup>3</sup>	
Atlántico	68,846	420	6	69,272
Crecer	1,338,439	33,349	138	1,371,926
JMMB-BDI	11,248	29	1	11,278
Popular	1,402,037	26,362	112	1,428,511
Reservas	596,060	19,359	80	615,499
Romana	31,011	1,873	5	32,889
Siembra	950,455	21,681	46	972,182
<b>Subtotal AFP</b>	<b>4,398,096</b>	<b>103,073</b>	<b>388</b>	<b>4,501,557</b>
Banco Central	1,297	60	-	1,357
Banco de Reservas	2,502	68	1	2,571
INABIMA	141,937	2,155	16	144,108
<b>Subtotal Reparto Individualizado</b>	<b>145,736</b>	<b>2,283</b>	<b>17</b>	<b>148,036</b>
<b>Ministerio de Hacienda</b>	<b>89,538</b>	<b>17,361</b>	<b>-</b>	<b>106,899</b>
<b>Total</b>	<b>4,633,370</b>	<b>122,717</b>	<b>405</b>	<b>4,756,492</b>

<sup>1</sup>Incluye afiliados al Sistema Dominicano de Pensiones que no han sido reportados como fallecidos.<sup>2</sup>Incluye a los afiliados fallecidos reportados pero que sus beneficiarios aún no han solicitado beneficios por sobrevivencia.<sup>3</sup>Incluye solo a los afiliados que sus beneficiarios han solicitado beneficios por sobrevivencia.

Fuente: VISTAS-UNIPAGO

Cuadro 1.1b

**Cantidad de afiliados por estatus, según entidad**

Al 30 de noviembre de 2022

Entidad	Estatus			Total
	Afiliados activos <sup>1</sup>	Afiliados fallecidos <sup>2</sup>	Beneficiarios del Sistema <sup>3</sup>	
Atlántico	69,099	414	12	69,525
Crecer	1,340,168	33,344	143	1,373,655
JMMB-BDI	11,463	30	-	11,493
Popular	1,403,916	26,354	120	1,430,390
Reservas	597,098	19,340	99	616,537
Romana	31,033	1,873	5	32,911
Siembra	951,491	21,658	69	973,218
<b>Subtotal AFP</b>	<b>4,404,268</b>	<b>103,013</b>	<b>448</b>	<b>4,507,729</b>
Banco Central	1,297	60	-	1,357
Banco de Reservas	2,502	68	1	2,571
INABIMA	141,938	2,156	15	144,109
<b>Subtotal Reparto Individualizado</b>	<b>145,737</b>	<b>2,284</b>	<b>16</b>	<b>148,037</b>
<b>Ministerio de Hacienda</b>	<b>89,545</b>	<b>17,361</b>	<b>-</b>	<b>106,906</b>
<b>Total</b>	<b>4,639,550</b>	<b>122,658</b>	<b>464</b>	<b>4,762,672</b>

<sup>1</sup>Incluye afiliados al Sistema Dominicano de Pensiones que no han sido reportados como fallecidos.<sup>2</sup>Incluye a los afiliados fallecidos reportados pero que sus beneficiarios aún no han solicitado beneficios por sobrevivencia.<sup>3</sup>Incluye solo a los afiliados que sus beneficiarios han solicitado beneficios por sobrevivencia.

Fuente: VISTAS-UNIPAGO

Cuadro 1.1c

**Cantidad de afiliados activos por estatus, según entidad**

Al 31 de diciembre de 2022

Entidad	Estatus			Total
	Afiliados activos <sup>1</sup>	Afiliados fallecidos <sup>2</sup>	Beneficiarios del Sistema <sup>3</sup>	
Atlántico	70,154	420	6	70,580
Crecer	1,347,018	33,351	136	1,380,505
JMMB-BDI	11,741	29	1	11,771
Popular	1,412,643	26,366	108	1,439,117
Reservas	600,288	19,348	91	619,727
Romana	31,111	1,874	4	32,989
Siembra	957,057	21,656	71	978,784
<b>Subtotal AFP</b>	<b>4,430,012</b>	<b>103,044</b>	<b>417</b>	<b>4,533,473</b>
Banco Central	1,297	59	1	1,357
Banco de Reservas	2,502	68	1	2,571
INABIMA	142,259	2,157	14	144,430
<b>Subtotal Reparto Individualizado</b>	<b>146,058</b>	<b>2,284</b>	<b>16</b>	<b>148,358</b>
<b>Ministerio de Hacienda</b>	<b>89,667</b>	<b>17,361</b>	<b>-</b>	<b>107,028</b>
<b>Total</b>	<b>4,665,737</b>	<b>122,689</b>	<b>433</b>	<b>4,788,859</b>

<sup>1</sup> Incluye afiliados al Sistema Dominicano de Pensiones que no han sido reportados como fallecidos.<sup>2</sup> Incluye a los afiliados fallecidos reportados pero que sus beneficiarios aún no han solicitado beneficios por sobrevivencia.<sup>3</sup> Incluye solo a los afiliados que sus beneficiarios han solicitado beneficios por sobrevivencia.

Fuente: VISTAS-UNIPAGO

Cuadro 1.2

**Distribución de afiliados activos por grupos de edad, según entidad**

Al 31 de diciembre de 2022

Entidad	Grupos de edad										Total
	Hasta 19	20-24	25-29	30-34	35-39	40-44	45-49	50-54	55-59	60 y más	
Atlántico	2,012	18,101	9,581	8,220	7,736	7,447	5,962	5,117	3,369	2,609	70,154
Crecer	10,402	105,919	157,979	188,450	188,142	181,621	143,671	119,382	91,685	159,767	1,347,018
JMMB-BDI	42	931	1,785	1,957	1,849	1,745	1,229	979	633	591	11,741
Popular	18,405	130,479	206,890	252,724	207,290	162,623	130,956	104,637	78,305	120,334	1,412,643
Reservas	2,909	45,494	67,145	79,839	60,243	63,950	59,139	58,946	56,358	106,265	600,288
Romana	160	1,131	1,913	2,946	3,310	6,231	2,906	2,832	2,623	7,059	31,111
Siembra	9,063	122,003	152,392	108,508	104,787	113,912	94,195	77,781	60,696	113,720	957,057
<b>Subtotal AFP</b>	<b>42,993</b>	<b>424,058</b>	<b>597,685</b>	<b>642,644</b>	<b>573,357</b>	<b>537,529</b>	<b>438,058</b>	<b>369,674</b>	<b>293,669</b>	<b>510,345</b>	<b>4,430,012</b>
Banco Central	-	-	-	-	-	36	88	171	341	661	1,297
Banco de Reservas	-	-	-	-	12	191	413	574	586	726	2,502
INABIMA	-	1,689	11,477	14,821	16,284	22,122	20,020	16,447	15,601	23,798	142,259
<b>Subtotal Reparto Individualizado</b>	<b>-</b>	<b>1,689</b>	<b>11,477</b>	<b>14,821</b>	<b>16,296</b>	<b>22,349</b>	<b>20,521</b>	<b>17,192</b>	<b>16,528</b>	<b>25,185</b>	<b>146,058</b>
<b>Ministerio de Hacienda</b>	<b>-</b>	<b>3</b>	<b>9</b>	<b>24</b>	<b>311</b>	<b>2,275</b>	<b>4,067</b>	<b>5,881</b>	<b>9,231</b>	<b>67,866</b>	<b>89,667</b>
<b>Total</b>	<b>42,993</b>	<b>425,750</b>	<b>609,171</b>	<b>657,489</b>	<b>589,964</b>	<b>562,153</b>	<b>462,646</b>	<b>392,747</b>	<b>319,428</b>	<b>603,396</b>	<b>4,665,737</b>

Fuente: VISTAS-UNIPAGO

Cuadro 1.3

**Cantidad de afiliados activos por mes y sexo, según entidad**

Trimestre Octubre - Diciembre 2022

Entidad	Octubre			Noviembre			Diciembre		
	Hombres	Mujeres	Total	Hombres	Mujeres	Total	Hombres	Mujeres	Total
Atlántico	46,160	22,686	68,846	46,336	22,763	69,099	47,001	23,153	70,154
Crecer	763,137	575,302	1,338,439	764,167	576,001	1,340,168	767,779	579,239	1,347,018
JMMB-BDI	7,232	4,016	11,248	7,403	4,060	11,463	7,609	4,132	11,741
Popular	761,899	640,138	1,402,037	762,876	641,040	1,403,916	767,171	645,472	1,412,643
Reservas	306,430	289,630	596,060	306,965	290,133	597,098	308,453	291,835	600,288
Romana	25,615	5,396	31,011	25,634	5,399	31,033	25,681	5,430	31,111
Siembra	535,940	414,515	950,455	536,466	415,025	951,491	539,115	417,942	957,057
<b>Subtotal AFP</b>	<b>2,446,413</b>	<b>1,951,683</b>	<b>4,398,096</b>	<b>2,449,847</b>	<b>1,954,421</b>	<b>4,404,268</b>	<b>2,462,809</b>	<b>1,967,203</b>	<b>4,430,012</b>
Banco Central	746	551	1,297	746	551	1,297	746	551	1,297
Banco de Reservas	1,346	1,156	2,502	1,346	1,156	2,502	1,346	1,156	2,502
INABIMA	32,967	108,970	141,937	32,967	108,971	141,938	33,015	109,244	142,259
<b>Subtotal Reparto Individualizado</b>	<b>35,059</b>	<b>110,677</b>	<b>145,736</b>	<b>35,059</b>	<b>110,678</b>	<b>145,737</b>	<b>35,107</b>	<b>110,951</b>	<b>146,058</b>
<b>Ministerio de Hacienda</b>	<b>41,820</b>	<b>47,718</b>	<b>89,538</b>	<b>41,825</b>	<b>47,720</b>	<b>89,545</b>	<b>41,887</b>	<b>47,780</b>	<b>89,667</b>
<b>Total</b>	<b>2,523,292</b>	<b>2,110,078</b>	<b>4,633,370</b>	<b>2,526,731</b>	<b>2,112,819</b>	<b>4,639,550</b>	<b>2,539,803</b>	<b>2,125,934</b>	<b>4,665,737</b>

Fuente: VISTAS-UNIPAGO

Cuadro 1.4  
**Distribución de afiliados activos de las AFP por Provincia**  
 Al 31 de diciembre de 2022

Provincia	Atlántico		Crecer		JMIMB-BDI		Popular		Reservas		Romana		Siembra		Total	
	Cantidad	Porcentaje	Cantidad	Porcentaje	Cantidad	Porcentaje	Cantidad	Porcentaje	Cantidad	Porcentaje	Cantidad	Porcentaje	Cantidad	Porcentaje	Cantidad	Porcentaje
Distrito Nacional	22,295	31,78%	374,603	27,81%	5,181	44,13%	387,232	27,41%	144,286	24,04%	4,648	14,94%	265,348	27,73%	1,203,593	27,17%
Azua	865	1,23%	21,153	1,57%	245	2,09%	20,819	1,47%	12,284	2,05%	138	0,44%	15,091	1,58%	70,595	1,59%
Bahoruco	565	0,81%	10,658	0,79%	112	0,95%	10,043	0,71%	7,190	1,20%	115	0,37%	7,334	0,77%	36,017	0,81%
Barahona	862	1,23%	17,320	1,29%	209	1,78%	19,848	1,41%	15,593	2,60%	150	0,48%	17,131	1,79%	71,113	1,61%
Dajabón	447	0,64%	9,368	0,70%	53	0,45%	8,708	0,62%	7,198	1,20%	41	0,13%	4,937	0,52%	30,752	0,69%
Duarte	989	1,41%	33,221	2,47%	187	1,59%	35,301	2,50%	17,614	2,93%	190	0,61%	24,841	2,60%	112,343	2,54%
El Seibo	196	0,28%	9,452	0,70%	25	0,21%	14,785	1,05%	5,064	0,84%	2,613	8,40%	6,448	0,67%	38,583	0,87%
Elias Piña	711	1,01%	10,667	0,79%	167	1,42%	9,097	0,64%	5,397	0,90%	86	0,28%	6,236	0,65%	32,361	0,73%
Españat	626	0,89%	23,975	1,78%	84	0,72%	32,591	2,31%	13,744	2,29%	100	0,32%	19,165	2,00%	90,285	2,04%
Hato Mayor	193	0,28%	11,044	0,82%	32	0,27%	15,029	1,06%	5,367	0,89%	287	0,92%	6,655	0,70%	38,607	0,87%
Hermanas Mirabal	337	0,48%	11,515	0,85%	62	0,53%	11,107	0,79%	8,604	1,43%	57	0,16%	8,528	0,89%	40,204	0,91%
Independencia	565	0,81%	14,320	1,06%	83	0,71%	13,804	0,98%	8,554	1,42%	158	0,51%	9,133	0,95%	46,617	1,05%
La Altagracia	770	1,10%	18,986	1,41%	30	0,26%	33,262	2,35%	11,634	1,94%	1,760	5,66%	13,185	1,38%	79,627	1,80%
La Romana	695	0,99%	22,607	1,68%	45	0,38%	30,424	2,15%	12,064	2,01%	9,245	29,72%	11,852	1,24%	86,932	1,96%
La Vega	1,179	1,68%	47,954	3,56%	185	1,58%	42,467	3,01%	21,503	3,58%	167	0,54%	32,292	3,37%	145,747	3,29%
Maria Trinidad Sánchez	437	0,62%	16,288	1,21%	115	0,98%	15,173	1,07%	8,645	1,44%	103	0,33%	11,086	1,16%	51,847	1,17%
Monseñor Nouel	729	1,04%	19,473	1,45%	67	0,57%	20,952	1,48%	7,544	1,26%	75	0,24%	14,542	1,52%	63,382	1,43%
Monte Plata	1,191	1,70%	24,664	1,83%	213	1,81%	23,832	1,69%	6,792	1,13%	187	0,60%	13,496	1,41%	70,375	1,59%
Montecristi	383	0,55%	12,526	0,93%	61	0,52%	11,242	0,80%	7,299	1,22%	61	0,20%	7,783	0,81%	39,355	0,89%
Pedernales	91	0,13%	2,442	0,18%	26	0,22%	2,020	0,14%	2,637	0,44%	16	0,05%	1,531	0,16%	8,763	0,20%
Peravia	364	0,52%	17,563	1,30%	74	0,63%	13,465	0,95%	8,378	1,40%	96	0,31%	13,096	1,37%	53,036	1,20%
Puerto Plata	652	0,93%	34,006	2,52%	128	1,09%	41,388	2,93%	15,618	2,60%	132	0,42%	28,014	2,93%	119,938	2,71%
Samaná	463	0,66%	10,258	0,76%	46	0,39%	13,304	0,94%	4,288	0,71%	148	0,48%	5,513	0,58%	34,020	0,77%
San Cristóbal	4,000	5,70%	58,421	4,34%	438	3,73%	69,539	4,92%	24,856	4,14%	248	0,80%	30,877	3,23%	188,379	4,25%
San José de Ocoa	390	0,56%	9,771	0,73%	130	1,11%	9,038	0,64%	4,055	0,68%	51	0,16%	5,872	0,61%	29,307	0,66%
San Juan	1,927	2,75%	36,701	2,72%	552	4,70%	32,759	2,32%	18,155	3,02%	218	0,70%	28,678	3,00%	118,990	2,69%
San Pedro de Macorís	1,068	1,52%	35,642	2,65%	63	0,54%	38,468	2,72%	13,300	2,22%	1,176	3,78%	24,595	2,57%	114,312	2,58%
Sánchez Ramírez	631	0,90%	19,394	1,44%	137	1,17%	20,093	1,42%	11,271	1,88%	84	0,27%	10,986	1,15%	62,596	1,41%
Santiago	4,852	6,92%	109,544	8,13%	562	4,79%	121,265	8,58%	42,945	7,15%	260	0,84%	78,770	8,23%	358,198	8,09%
Santiago Rodríguez	221	0,32%	9,585	0,71%	38	0,32%	7,870	0,56%	6,650	1,11%	37	0,12%	5,066	0,53%	29,467	0,67%
Santo Domingo	13,279	18,93%	132,710	9,85%	1,348	11,48%	125,012	8,85%	37,532	6,25%	451	1,45%	81,543	8,52%	391,875	8,85%
Valverde	476	0,68%	22,806	1,69%	51	0,43%	13,475	0,95%	8,202	1,37%	52	0,17%	12,766	1,33%	57,828	1,31%
Sin Información	7,705	10,98%	138,382	10,27%	992	8,45%	149,231	10,56%	76,025	12,66%	7,967	25,61%	134,667	14,07%	514,969	11,62%
<b>Total</b>	<b>70,154</b>	<b>100,00%</b>	<b>1,347,019</b>	<b>100,00%</b>	<b>11,741</b>	<b>100,00%</b>	<b>1,412,643</b>	<b>100,00%</b>	<b>600,288</b>	<b>100,00%</b>	<b>31,111</b>	<b>100,00%</b>	<b>957,057</b>	<b>100,00%</b>	<b>4,430,013</b>	<b>100,00%</b>

Fuente: VISTAS-UNIPAGO

## 2. COTIZANTES

Cuadro 2.1

**Cantidad y distribución porcentual de cotizantes por mes, según entidad**

Trimestre Octubre - Diciembre 2022

Entidad	Octubre		Noviembre		Diciembre	
	Cantidad	Porcentaje	Cantidad	Porcentaje	Cantidad	Porcentaje
Atlántico	33,131	1.67%	33,849	1.70%	34,505	1.71%
Creceer	499,787	25.17%	506,113	25.35%	508,846	25.18%
JMMB-BDI	7,405	0.37%	7,492	0.38%	7,842	0.39%
Popular	608,695	30.65%	615,005	30.81%	619,933	30.67%
Reservas	271,022	13.65%	262,114	13.13%	273,612	13.54%
Romana	15,221	0.77%	15,299	0.77%	15,164	0.75%
Siembra	389,820	19.63%	395,334	19.80%	397,405	19.66%
<b>Subtotal AFP</b>	<b>1,825,081</b>	<b>91.90%</b>	<b>1,835,206</b>	<b>91.93%</b>	<b>1,857,307</b>	<b>91.90%</b>
Banco Central	49	0.00%	47	0.00%	317	0.02%
Banco de Reservas	1,478	0.07%	217	0.01%	1,476	0.07%
INABIMA	117,327	5.91%	118,105	5.92%	118,379	5.86%
<b>Subtotal Reparto Individualizado</b>	<b>118,854</b>	<b>5.99%</b>	<b>118,369</b>	<b>5.93%</b>	<b>120,172</b>	<b>5.95%</b>
<b>Ministerio de Hacienda</b>	<b>26,814</b>	<b>1.35%</b>	<b>26,454</b>	<b>1.33%</b>	<b>27,028</b>	<b>1.34%</b>
<b>Sin información</b>	<b>15,092</b>	<b>0.76%</b>	<b>16,253</b>	<b>0.81%</b>	<b>16,490</b>	<b>0.82%</b>
<b>Total</b>	<b>1,985,841</b>	<b>100.00%</b>	<b>1,996,282</b>	<b>100.00%</b>	<b>2,020,997</b>	<b>100.00%</b>

Fuente: VISTAS-UNIPAGO

Cuadro 2.2a

**Distribución de cantidad de cotizantes por grupos de edad, según entidad**

Octubre de 2022

Entidad	Grupos de edad											Total
	Hasta 19	20-24	25-29	30-34	35-39	40-44	45-49	50-54	55-59	60-64	65 y más	
Atlántico	1,119	9,566	4,178	3,772	3,478	3,236	2,549	1,870	1,169	495	328	31,760
Crecer	7,750	56,913	77,663	78,463	72,172	62,567	46,906	37,065	27,506	16,376	23,134	506,515
JMMB-BDI	37	643	1,152	1,314	1,171	983	676	474	327	147	131	7,055
Popular	12,775	71,886	109,564	118,142	85,472	64,396	50,140	38,710	28,215	15,370	16,959	611,629
Reservas	2,758	26,312	36,290	35,857	28,126	28,673	26,102	26,036	24,303	16,840	18,385	269,682
Romana	109	746	1,470	2,000	1,973	3,761	1,694	1,513	1,352	859	1,124	16,601
Siembra	7,503	69,752	69,973	47,346	44,052	43,241	34,378	27,493	20,346	12,724	18,351	395,159
<b>Subtotal AFP</b>	<b>32,051</b>	<b>235,818</b>	<b>300,290</b>	<b>286,894</b>	<b>236,444</b>	<b>206,857</b>	<b>162,445</b>	<b>133,161</b>	<b>103,218</b>	<b>62,811</b>	<b>78,412</b>	<b>1,838,401</b>
Banco Central	-	-	-	-	1	40	99	105	58	21	17	341
Banco de Reservas	-	-	-	-	-	14	41	66	75	14	5	215
INABIMA	-	137	3,568	8,842	12,610	19,078	17,113	14,283	12,072	6,313	2,533	96,549
<b>Subtotal Reparto Individualizado</b>	<b>-</b>	<b>137</b>	<b>3,568</b>	<b>8,842</b>	<b>12,611</b>	<b>19,132</b>	<b>17,253</b>	<b>14,454</b>	<b>12,205</b>	<b>6,348</b>	<b>2,555</b>	<b>97,105</b>
Ministerio de Hacienda	-	-	-	-	124	880	1,794	3,008	4,970	6,454	11,114	28,344
<b>Sin información</b>	<b>792</b>	<b>871</b>	<b>336</b>	<b>780</b>	<b>1,339</b>	<b>2,269</b>	<b>2,034</b>	<b>1,706</b>	<b>1,587</b>	<b>1,096</b>	<b>967</b>	<b>13,777</b>
<b>Total</b>	<b>32,843</b>	<b>236,826</b>	<b>304,194</b>	<b>296,516</b>	<b>250,518</b>	<b>229,138</b>	<b>183,526</b>	<b>152,329</b>	<b>121,980</b>	<b>76,709</b>	<b>93,048</b>	<b>1,977,627</b>

Fuente: VISTAS-UNIPAGO

Cuadro 2.2b

**Distribución de cantidad de cotizantes por grupos de edad, según entidad**

Noviembre de 2022

Entidad	Grupos de edad											Total
	Hasta 19	20-24	25-29	30-34	35-39	40-44	45-49	50-54	55-59	60-64	65 y más	
Atlántico	1,113	9,768	4,141	3,775	3,474	3,182	2,544	1,886	1,184	491	341	31,899
Crecer	7,795	58,448	78,622	80,012	73,455	63,832	47,990	37,960	28,244	16,897	24,269	517,524
JMMB-BDI	42	647	1,157	1,302	1,201	1,039	694	488	335	155	140	7,200
Popular	13,103	73,656	110,393	119,906	87,273	65,488	51,215	39,789	29,115	15,927	17,871	623,736
Reservas	2,813	27,329	37,980	38,603	30,108	30,250	27,028	26,897	25,035	17,284	18,772	282,099
Romana	116	752	1,479	2,005	1,990	3,778	1,686	1,535	1,384	875	1,155	16,755
Siembra	7,558	71,066	71,649	48,502	44,759	44,277	35,202	28,343	21,123	13,324	19,393	405,196
<b>Subtotal AFP</b>	<b>32,540</b>	<b>241,666</b>	<b>305,421</b>	<b>294,105</b>	<b>242,260</b>	<b>211,846</b>	<b>166,359</b>	<b>136,898</b>	<b>106,420</b>	<b>64,953</b>	<b>81,941</b>	<b>1,884,409</b>
Banco Central	-	-	-	-	1	39	97	107	60	19	15	338
Banco de Reservas	-	-	-	-	18	190	392	549	329	31	6	1,515
INABIMA	-	1,611	7,696	11,374	14,045	20,048	17,648	14,511	12,173	6,412	2,585	108,103
<b>Subtotal Reparto Individualizado</b>	<b>-</b>	<b>1,611</b>	<b>7,696</b>	<b>11,374</b>	<b>14,064</b>	<b>20,277</b>	<b>18,137</b>	<b>15,167</b>	<b>12,562</b>	<b>6,462</b>	<b>2,606</b>	<b>109,956</b>
Ministerio de Hacienda	-	-	-	-	116	877	1,790	3,025	5,033	6,475	11,309	28,625
<b>Sin información</b>	<b>726</b>	<b>1,203</b>	<b>1,045</b>	<b>1,236</b>	<b>1,595</b>	<b>2,432</b>	<b>2,153</b>	<b>1,761</b>	<b>1,555</b>	<b>1,077</b>	<b>933</b>	<b>15,716</b>
<b>Total</b>	<b>33,266</b>	<b>244,480</b>	<b>314,162</b>	<b>306,715</b>	<b>258,035</b>	<b>235,432</b>	<b>188,439</b>	<b>156,851</b>	<b>125,570</b>	<b>78,967</b>	<b>96,789</b>	<b>2,038,706</b>

Fuente: VISTAS-UNIPAGO

Cuadro 2.2c

**Distribución de cantidad de cotizantes por grupos de edad, según entidad**

Diciembre de 2022

Entidad	Grupos de edad											Total
	Hasta 19	20-24	25-29	30-34	35-39	40-44	45-49	50-54	55-59	60-64	65 y más	
Atlántico	1,662	10,617	4,603	3,763	3,564	3,395	2,690	1,997	1,298	562	354	34,505
Crecer	7,176	58,917	75,105	79,847	71,253	63,036	47,481	37,280	28,343	16,987	23,421	508,846
JMMB-BDI	30	566	1,210	1,363	1,328	1,204	803	638	382	183	135	7,842
Popular	13,491	76,606	106,479	118,091	88,646	64,823	50,382	39,274	28,820	15,934	17,387	619,933
Reservas	2,151	27,408	35,229	39,470	28,912	29,257	26,108	25,693	24,213	17,235	17,936	273,612
Romana	100	779	1,340	1,899	1,914	2,853	1,599	1,492	1,369	815	1,004	15,164
Siembra	6,201	67,539	75,399	48,951	42,427	43,316	34,128	27,580	20,517	12,869	18,478	397,405
<b>Subtotal AFP</b>	<b>30,811</b>	<b>242,432</b>	<b>299,365</b>	<b>293,384</b>	<b>238,044</b>	<b>207,884</b>	<b>163,191</b>	<b>133,954</b>	<b>104,942</b>	<b>64,585</b>	<b>78,715</b>	<b>1,857,307</b>
Banco Central	-	-	-	-	-	36	85	107	56	19	14	317
Banco de Reservas	-	-	-	-	9	158	379	535	359	31	5	1,476
INABIMA	-	1,723	11,654	14,691	15,832	21,119	18,696	14,899	11,622	5,826	2,317	118,379
<b>Subtotal Reparto Individualizado</b>	<b>-</b>	<b>1,723</b>	<b>11,654</b>	<b>14,691</b>	<b>15,841</b>	<b>21,313</b>	<b>19,160</b>	<b>15,541</b>	<b>12,037</b>	<b>5,876</b>	<b>2,336</b>	<b>120,172</b>
Ministerio de Hacienda	-	-	-	-	78	740	1,614	2,781	4,667	5,940	11,208	27,028
<b>Sin información</b>	<b>1,344</b>	<b>1,525</b>	<b>808</b>	<b>1,092</b>	<b>1,539</b>	<b>2,376</b>	<b>2,257</b>	<b>1,829</b>	<b>1,631</b>	<b>1,096</b>	<b>993</b>	<b>16,490</b>
<b>Total</b>	<b>32,155</b>	<b>245,680</b>	<b>311,827</b>	<b>309,167</b>	<b>255,502</b>	<b>232,313</b>	<b>186,222</b>	<b>154,105</b>	<b>123,277</b>	<b>77,497</b>	<b>93,252</b>	<b>2,020,997</b>

Fuente: VISTAS-UNIPAGO

Cuadro 2.3a

**Distribución de cotizantes del Sistema Dominicano de Pensiones por grupos de edad, según cantidad de salarios mínimos cotizables\***  
Octubre de 2022

Salarios mínimos cotizables	Grupos de edad											Total
	Hasta 19	20-24	25-29	30-34	35-39	40-44	45-49	50-54	55-59	60-64	65 y más	
0-1	19,465	113,699	112,668	100,548	82,920	77,325	66,198	59,508	49,916	34,200	57,619	774,066
1-2	11,066	105,687	132,339	120,696	91,618	75,166	56,636	43,877	31,436	17,096	15,696	701,313
2-3	987	16,093	40,287	41,589	32,451	26,542	18,904	14,921	12,083	7,387	5,723	216,967
3-4	128	3,299	12,877	21,065	20,740	20,852	15,518	11,725	9,574	6,081	4,403	126,262
4-6	18	1,513	6,779	12,044	14,823	17,813	16,225	13,312	11,719	7,026	3,898	105,170
6-8	1	269	1,980	3,751	4,433	4,502	3,565	2,869	2,226	1,309	1,351	26,256
8-10	-	61	725	1,677	2,200	2,129	1,811	1,411	1,088	710	643	12,455
10-15	1	34	483	1,557	2,193	2,500	2,024	1,700	1,273	733	841	13,339
15 y más	-	11	128	581	1,260	1,760	1,841	1,599	1,251	713	869	10,013
<b>Total</b>	<b>31,666</b>	<b>240,666</b>	<b>308,266</b>	<b>303,508</b>	<b>252,638</b>	<b>228,589</b>	<b>182,722</b>	<b>150,922</b>	<b>120,566</b>	<b>75,255</b>	<b>91,043</b>	<b>1,985,841</b>

\*El salario mínimo cotizable fue de RD\$16,262.50 en octubre de 2022

Fuente: VISTAS-UNIPAGO

Cuadro 2.3b

**Distribución de cotizantes del Sistema Dominicano de Pensiones por grupos de edad, según cantidad de salarios mínimos cotizables\***  
Noviembre de 2022

Salarios mínimos cotizables	Grupos de edad											Total
	Hasta 19	20-24	25-29	30-34	35-39	40-44	45-49	50-54	55-59	60-64	65 y más	
0-1	20,250	119,887	118,427	105,183	86,059	80,301	68,606	61,416	51,296	35,141	58,681	805,247
1-2	11,042	104,381	129,463	118,715	90,319	74,458	56,042	43,662	31,370	17,201	15,805	692,458
2-3	549	14,706	39,433	41,121	31,792	26,259	18,669	14,737	12,032	7,331	5,715	212,344
3-4	65	3,014	12,255	20,456	20,271	20,266	15,122	11,477	9,265	5,921	4,246	122,358
4-6	15	1,366	6,592	11,662	14,413	17,623	16,177	13,287	11,853	7,194	3,991	104,173
6-8	3	238	1,926	3,759	4,279	4,271	3,392	2,659	2,149	1,310	1,346	25,332
8-10	1	60	637	1,672	2,159	2,117	1,751	1,376	1,053	698	676	12,200
10-15	1	39	438	1,467	2,146	2,311	1,920	1,531	1,133	675	802	12,463
15 y más	-	13	129	545	1,227	1,698	1,773	1,546	1,210	700	866	9,707
<b>Total</b>	<b>31,926</b>	<b>243,704</b>	<b>309,300</b>	<b>304,580</b>	<b>252,665</b>	<b>229,304</b>	<b>183,452</b>	<b>151,691</b>	<b>121,361</b>	<b>76,171</b>	<b>92,128</b>	<b>1,996,282</b>

\*El salario mínimo cotizable fue de RD\$16,262.50 en noviembre de 2022

Fuente: VISTAS-UNIPAGO

Cuadro 2.3c

**Distribución de cotizantes del Sistema Dominicano de Pensiones por grupos de edad, según cantidad de salarios mínimos cotizables\***  
Diciembre de 2022

Salarios mínimos cotizables	Grupos de edad											Total
	Hasta 19	20-24	25-29	30-34	35-39	40-44	45-49	50-54	55-59	60-64	65 y más	
0-1	20,523	120,548	117,703	104,947	85,561	79,760	68,375	61,342	51,262	35,145	58,656	803,822
1-2	11,003	104,906	130,921	120,536	90,797	75,400	56,897	44,351	32,015	17,624	16,090	700,540
2-3	559	15,271	40,327	42,129	32,457	26,731	18,929	14,989	12,279	7,584	5,907	217,162
3-4	56	3,154	12,681	21,350	21,042	20,786	15,585	11,789	9,564	6,151	4,550	126,708
4-6	12	1,435	6,872	12,284	15,221	18,472	16,839	13,781	12,175	7,364	4,162	108,617
6-8	2	238	2,044	3,980	4,544	4,559	3,663	2,920	2,283	1,395	1,410	27,038
8-10	-	62	653	1,806	2,253	2,298	1,894	1,491	1,112	737	713	13,019
10-15	-	46	480	1,531	2,314	2,527	2,136	1,771	1,281	746	851	13,683
15 y más	-	20	146	604	1,313	1,780	1,904	1,671	1,306	751	913	10,408
<b>Total</b>	<b>32,155</b>	<b>245,680</b>	<b>311,827</b>	<b>309,167</b>	<b>255,502</b>	<b>232,313</b>	<b>186,222</b>	<b>154,105</b>	<b>123,277</b>	<b>77,497</b>	<b>93,252</b>	<b>2,020,997</b>

\*El salario mínimo cotizable fue de RD\$16,262.50 en diciembre de 2022

Fuente: VISTAS-UNIPAGO

Cuadro 2.4

**Cantidad de cotizantes por mes y sexo, según entidad**

Trimestre Octubre - Diciembre 2022

Entidad	Octubre			Noviembre			Diciembre		
	Hombres	Mujeres	Total	Hombres	Mujeres	Total	Hombres	Mujeres	Total
Atlántico	22,007	11,124	33,131	22,459	11,390	33,849	22,832	11,673	34,505
Crecer	280,417	219,370	499,787	284,526	221,587	506,113	285,815	223,031	508,846
JMMB-BDI	4,641	2,764	7,405	4,750	2,742	7,492	5,015	2,827	7,842
Popular	324,775	283,920	608,695	328,499	286,506	615,005	330,608	289,325	619,933
Reservas	131,749	139,273	271,022	128,144	133,970	262,114	133,289	140,323	273,612
Romana	13,007	2,214	15,221	13,080	2,219	15,299	12,934	2,230	15,164
Siembra	214,576	175,244	389,820	217,882	177,452	395,334	218,541	178,864	397,405
<b>Subtotal AFP</b>	<b>991,172</b>	<b>833,909</b>	<b>1,825,081</b>	<b>999,340</b>	<b>835,866</b>	<b>1,835,206</b>	<b>1,009,034</b>	<b>848,273</b>	<b>1,857,307</b>
Banco Central	29	20	49	29	18	47	194	123	317
Banco de Reservas	750	728	1,478	153	64	217	750	726	1,476
INABIMA	25,752	91,575	117,327	25,893	92,212	118,105	25,937	92,442	118,379
<b>Subtotal Reparto Individualizado</b>	<b>26,531</b>	<b>92,323</b>	<b>118,854</b>	<b>26,075</b>	<b>92,294</b>	<b>118,369</b>	<b>26,881</b>	<b>93,291</b>	<b>120,172</b>
<b>Ministerio de Hacienda</b>	<b>11,869</b>	<b>14,945</b>	<b>26,814</b>	<b>11,696</b>	<b>14,758</b>	<b>26,454</b>	<b>12,072</b>	<b>14,956</b>	<b>27,028</b>
<b>Sin información</b>	<b>6,548</b>	<b>8,544</b>	<b>15,092</b>	<b>7,158</b>	<b>9,095</b>	<b>16,253</b>	<b>7,388</b>	<b>9,102</b>	<b>16,490</b>
<b>Total</b>	<b>1,036,120</b>	<b>949,721</b>	<b>1,985,841</b>	<b>1,044,269</b>	<b>952,013</b>	<b>1,996,282</b>	<b>1,055,375</b>	<b>965,622</b>	<b>2,020,997</b>

Fuente: VISTAS-UNIPAGO



Cuadro 2.5

**Cantidad de cotizantes del Sistema Dominicano de Pensiones por mes y sexo, según salarios mínimos cotizables\***

Trimestre Octubre - Diciembre 2022

Salarios mínimos cotizables	Octubre			Noviembre			Diciembre		
	Hombres	Mujeres	Total	Hombres	Mujeres	Total	Hombres	Mujeres	Total
0-1	368,211	405,855	<b>774,066</b>	380,117	425,130	<b>805,247</b>	379,622	424,200	<b>803,822</b>
1-2	438,142	263,171	<b>701,313</b>	440,475	251,983	<b>692,458</b>	442,791	257,749	<b>700,540</b>
2-3	96,931	120,036	<b>216,967</b>	94,861	117,483	<b>212,344</b>	97,408	119,754	<b>217,162</b>
3-4	52,247	74,015	<b>126,262</b>	50,122	72,236	<b>122,358</b>	52,530	74,178	<b>126,708</b>
4-6	43,759	61,411	<b>105,170</b>	42,986	61,187	<b>104,173</b>	44,938	63,679	<b>108,617</b>
6-8	14,657	11,599	<b>26,256</b>	14,251	11,081	<b>25,332</b>	15,131	11,907	<b>27,038</b>
8-10	7,204	5,251	<b>12,455</b>	7,131	5,069	<b>12,200</b>	7,548	5,471	<b>13,019</b>
10-15	8,071	5,268	<b>13,339</b>	7,622	4,841	<b>12,463</b>	8,274	5,409	<b>13,683</b>
15 y más	6,898	3,115	<b>10,013</b>	6,704	3,003	<b>9,707</b>	7,133	3,275	<b>10,408</b>
<b>Total</b>	<b>1,036,120</b>	<b>949,721</b>	<b>1,985,841</b>	<b>1,044,269</b>	<b>952,013</b>	<b>1,996,282</b>	<b>1,055,375</b>	<b>965,622</b>	<b>2,020,997</b>

\*El salario mínimo cotizable fue de RD\$16,262.50 en diciembre de 2022

Fuente: VISTAS-UNIPAGO

Cuadro 2.6

**Cantidad de cotizantes por mes y sector del empleador, según entidad**

Trimestre Octubre - Diciembre 2022

Entidad	Octubre				Noviembre				Diciembre			
	Personas Físicas <sup>1</sup>	Sector Público	Sector Privado	Total	Personas Físicas <sup>1</sup>	Sector Público	Sector Privado	Total	Personas Físicas <sup>1</sup>	Sector Público	Sector Privado	Total
Atlántico	-	5,469	27,662	33,131	-	5,723	28,126	33,849	-	5,865	28,640	34,505
Crecer	1	102,245	397,541	499,787	8	103,904	402,201	506,113	6	106,388	402,452	508,846
JMMB-BDI	-	797	6,608	7,405	-	871	6,621	7,492	-	976	6,866	7,842
Popular	2	91,926	516,767	608,695	1	92,735	522,269	615,005	3	95,368	524,562	619,933
Reservas	-	127,429	143,593	271,022	-	116,423	145,691	262,114	3	127,322	146,287	273,612
Romana	-	568	14,653	15,221	-	598	14,701	15,299	-	586	14,578	15,164
Siembra	1	64,396	325,423	389,820	2	65,278	330,054	395,334	-	67,031	330,374	397,405
<b>Subtotal AFP</b>	<b>4</b>	<b>392,830</b>	<b>1,432,247</b>	<b>1,825,081</b>	<b>11</b>	<b>385,532</b>	<b>1,449,663</b>	<b>1,835,206</b>	<b>12</b>	<b>403,536</b>	<b>1,453,759</b>	<b>1,857,307</b>
Banco Central	-	10	39	49	-	9	38	47	-	277	40	317
Banco de Reservas	-	1,272	206	1,478	-	10	207	217	-	1,267	209	1,476
INABIMA	-	117,327	-	117,327	-	118,105	-	118,105	-	118,379	-	118,379
<b>Subtotal Reparto Individualizado</b>	<b>-</b>	<b>118,609</b>	<b>245</b>	<b>118,854</b>	<b>-</b>	<b>118,124</b>	<b>245</b>	<b>118,369</b>	<b>-</b>	<b>119,923</b>	<b>249</b>	<b>120,172</b>
<b>Ministerio de Hacienda</b>	<b>-</b>	<b>22,081</b>	<b>4,733</b>	<b>26,814</b>	<b>-</b>	<b>21,687</b>	<b>4,767</b>	<b>26,454</b>	<b>-</b>	<b>22,266</b>	<b>4,762</b>	<b>27,028</b>
<b>Sin información</b>	<b>-</b>	<b>7,530</b>	<b>7,562</b>	<b>15,092</b>	<b>-</b>	<b>8,009</b>	<b>8,244</b>	<b>16,253</b>	<b>-</b>	<b>8,136</b>	<b>8,354</b>	<b>16,490</b>
<b>Total</b>	<b>4</b>	<b>541,050</b>	<b>1,444,787</b>	<b>1,985,841</b>	<b>11</b>	<b>533,352</b>	<b>1,462,919</b>	<b>1,996,282</b>	<b>12</b>	<b>553,861</b>	<b>1,467,124</b>	<b>2,020,997</b>

<sup>1</sup> Se incluyen las personas que realizaron aportes voluntarios extraordinarios (Resolución 441-21) pero no poseen ningún empleo activo.

Fuente: VISTAS-UNIPAGO

Cuadro 2.7

**Cantidad de cotizantes por entidad, según sector económico<sup>1</sup>**

Al 31 de diciembre de 2022

Sector económico	AFP								Subtotal AFP	Reparto Individualizado			Subtotal Reparto Individualizado	Ministerio de Hacienda	Sin Individualizar	Total
	Atlántico	Crecer	JMMB-BDI	Popular	Reservas	Romana	Siembra	Banco Central		Banco de Reservas	INABIMA					
Agricultura, ganadería, silvicultura y pesca	467	10,803	37	11,769	3,607	157	8,538	35,378	-	1	-	1	166	109	35,654	
Explotación de minas y canteras	133	2,388	13	3,077	916	4	1,728	8,259	-	-	-	-	12	17	8,288	
Industrias manufactureras	6,749	78,861	718	103,872	23,486	8,564	63,179	285,429	2	2	-	4	324	488	286,245	
Suministro de electricidad, gas, vapor y aire acondicionado	194	2,585	57	3,769	2,365	32	2,402	11,404	-	2	-	2	86	40	11,532	
Suministro de agua; evacuación de aguas residuales, gestión de desechos y descontaminación	130	2,589	10	2,575	1,299	78	1,709	8,390	-	-	-	-	61	34	8,485	
Construcción	1,272	21,252	197	23,968	6,947	396	14,835	68,867	1	1	-	2	164	346	69,379	
Comercio al por mayor y al por menor; reparación de vehículos automotores y motocicletas	6,574	90,009	2,363	112,131	29,834	852	76,330	318,093	1	13	-	14	669	1,272	320,048	
Transporte y almacenamiento	1,185	13,497	230	15,956	4,622	187	10,127	45,804	-	1	-	1	177	132	46,114	
Actividades de alojamiento y de servicio de comidas	2,439	36,836	188	51,949	14,272	2,234	28,697	136,615	-	2	-	2	188	526	137,331	
Información y comunicaciones	1,288	13,035	212	21,297	4,407	118	11,378	51,735	1	1	-	2	94	176	52,007	
Actividades financieras y de seguros	1,241	19,443	1,795	31,986	18,727	253	23,263	96,708	24	1,354	-	1,378	452	405	98,943	
Actividades inmobiliarias	479	8,468	76	9,989	2,710	281	6,314	28,317	-	2	-	2	103	125	28,547	
Actividades profesionales, científicas y técnicas	1,605	22,537	326	30,147	7,941	271	19,497	82,324	-	1	-	1	278	406	83,009	
Actividades de servicios administrativos y de apoyo	2,126	19,213	337	20,760	6,992	591	12,057	62,076	2	78	-	80	222	206	62,584	
Administración pública y defensa; planes de seguridad social de afiliación obligatoria	5,480	103,327	906	94,185	113,934	660	65,601	384,093	280	11	118,209	118,500	22,332	7,535	532,460	
Enseñanza	600	10,478	77	18,069	6,319	119	10,091	45,753	4	6	142	152	698	3,642	50,245	
Actividades de atención de la salud humana y de asistencia social	714	13,233	112	20,037	8,072	89	10,084	52,341	-	1	-	1	414	149	52,905	
Actividades artísticas, de entretenimiento y recreativas	804	18,057	69	19,222	6,387	80	13,622	58,241	-	-	-	-	89	280	58,610	
Otras actividades de servicios	947	20,491	113	23,448	10,119	182	16,157	71,457	2	-	28	30	475	550	72,512	
Actividades de los hogares como empleadores	6	42	-	102	24	-	45	219	-	-	-	-	-	1	220	
Actividades de organizaciones y órganos extraterritoriales	12	242	3	378	121	-	229	987	-	-	-	-	4	8	999	
Desconocido	60	1,460	3	1,247	511	14	1,522	4,817	-	-	-	-	20	43	4,880	
<b>Total</b>	<b>34,505</b>	<b>508,846</b>	<b>7,842</b>	<b>619,933</b>	<b>273,612</b>	<b>15,164</b>	<b>397,405</b>	<b>1,857,307</b>	<b>317</b>	<b>1,476</b>	<b>118,379</b>	<b>120,172</b>	<b>27,028</b>	<b>16,490</b>	<b>2,020,997</b>	

<sup>1</sup> Categorías de la Clasificación Industrial Internacional Uniforme Revisión 4 adaptada a la República Dominicana (CIUU-RD).<sup>2</sup> Se incluyen las personas que realizaron aportes voluntarios extraordinarios (Resolución SIPEN 441-21) pero no poseen ningún empleo activo.

Fuente: VISTAS-UNIPAGO

### 3. SALARIO PROMEDIO COTIZABLE

Cuadro 3.1

#### Salario cotizante mensual por mes, según sexo

Salario promedio en RD\$

Trimestre Octubre - Diciembre 2022

Sexo	Octubre	Noviembre	Diciembre	Promedio*
Hombres	29,815.22	29,405.56	29,887.82	<b>29,703.2</b>
Mujeres	30,191.53	29,829.96	30,237.52	<b>30,087.0</b>
<b>Promedio*</b>	<b>29,994.88</b>	<b>29,607.43</b>	<b>30,054.50</b>	<b>29,886.1</b>

\* Promedio ponderado sobre la base de los cotizantes mensuales de cada sexo.

Fuente: VISTAS-UNIPAGO

Cuadro 3.2

#### Salario cotizante mensual por mes, grupos de edad

Salario promedio en RD\$

Trimestre Octubre - Diciembre 2022

Grupos de edad	Octubre	Noviembre	Diciembre	Promedio*
Hasta 19	16,489.19	16,403.23	16,043.07	<b>16,314.1</b>
20-24	19,614.47	19,347.02	19,438.88	<b>19,465.2</b>
25-29	25,124.20	24,876.10	25,002.34	<b>24,999.6</b>
30-34	29,526.07	29,203.28	29,498.70	<b>29,408.3</b>
35-39	33,228.00	32,746.94	33,311.50	<b>33,093.5</b>
40-44	35,637.40	34,994.13	35,638.12	<b>35,420.3</b>
45-49	36,125.06	35,500.65	36,252.46	<b>35,956.8</b>
50-54	35,227.34	34,503.01	35,357.75	<b>35,025.5</b>
55-59	35,037.89	34,429.93	35,092.40	<b>34,850.1</b>
60-64	33,816.90	33,342.78	33,910.50	<b>33,687.4</b>
65 y más	26,388.17	26,163.46	26,711.92	<b>26,418.0</b>
<b>Total</b>	<b>29,994.88</b>	<b>29,607.43</b>	<b>30,054.50</b>	<b>29,884.0</b>

\* Promedio ponderado sobre la base de los cotizantes mensuales de cada rango de edad.

Fuente: VISTAS-UNIPAGO

## 4. TRASPASOS

Cuadro 4.1

**Cantidad de traspasos por mes, según entidad**

Trimestre Octubre - Diciembre 2022

Entidad	Octubre		Noviembre		Diciembre		Total		
	Recibidos	Cedidos	Recibidos	Cedidos	Recibidos	Cedidos	Recibidos	Cedidos	Netos
Atlántico	166	99	288	197	307	245	761	541	220
Crecer	725	690	1,321	1,571	1,644	1,961	3,690	4,222	(532)
JMMB-BDI	70	22	266	48	259	78	595	148	447
Popular	556	648	1,056	1,585	1,291	1,614	2,903	3,847	(944)
Reservas	332	254	989	702	908	817	2,229	1,773	456
Romana	15	20	20	12	35	39	70	71	(1)
Siembra	351	478	692	1,133	1,194	1,259	2,237	2,870	(633)
<b>Subtotal AFP</b>	<b>2,215</b>	<b>2,211</b>	<b>4,632</b>	<b>5,248</b>	<b>5,638</b>	<b>6,013</b>	<b>12,485</b>	<b>13,472</b>	<b>(987)</b>
Banco Central	-	-	-	-	-	2	-	2	(2)
Banco de Reservas	-	1	-	2	-	-	-	3	(3)
INABIMA	7	6	600	12	278	20	885	38	847
<b>Subtotal Reparto Individualizado</b>	<b>7</b>	<b>7</b>	<b>600</b>	<b>14</b>	<b>278</b>	<b>22</b>	<b>885</b>	<b>43</b>	<b>842</b>
<b>Ministerio de Hacienda</b>	<b>0</b>	<b>4</b>	<b>38</b>	<b>8</b>	<b>122</b>	<b>3</b>	<b>160</b>	<b>15</b>	<b>145</b>
<b>Total</b>	<b>2,222</b>	<b>2,222</b>	<b>5,270</b>	<b>5,270</b>	<b>6,038</b>	<b>6,038</b>	<b>13,530</b>	<b>13,530</b>	<b>-</b>

Fuente: VISTAS-UNIPAGO

## 5. RECAUDACIÓN, DISPERSIÓN E INDIVIDUALIZACIÓN

Cuadro 5.1a

**Recaudación mensual del Sistema Dominicano de Pensiones**

Trimestre Octubre - Diciembre 2022

Recaudación mensual	Octubre	Noviembre	Diciembre	Promedio	Total
Cantidad de facturas	79,661	101,640	107,216	96,172	288,517
Montos recaudados (en RD\$)	6,276,994,093.77	6,882,026,075.90	7,184,234,237.5	6,781,084,802.38	20,343,254,407.14

Fuente: VISTAS-UNIPAGO

Cuadro 5.1b

**Monto de recaudación acumulada por mes**

Trimestre Octubre - Diciembre 2022

Recaudación acumulada	Octubre	Noviembre	Diciembre
Cantidad de facturas	12,334,601	12,414,262	12,521,478
Montos recaudados (en RD\$)	629,898,228,781	636,175,222,875	643,359,457,112

Fuente: VISTAS-UNIPAGO

Cuadro 5.2

**Individualización mensual (RD\$), según entidad**

Trimestre Octubre - Diciembre 2022

Entidad	Octubre		Noviembre		Diciembre		Total	
	Cantidad	Porcentaje	Cantidad	Porcentaje	Cantidad	Porcentaje	Cantidad	Porcentaje
Atlántico	73,183,669.16	1.14%	73,906,158.84	1.17%	75,901,525.32	1.16%	222,991,353.32	1.16%
Creceer	1,212,730,625.03	18.95%	1,214,145,247.71	19.19%	1,238,317,910.38	18.95%	3,665,193,783.12	19.03%
JMMB-BDI	33,546,982.91	0.52%	33,487,183.84	0.53%	35,861,007.41	0.55%	102,895,174.16	0.53%
Popular	1,717,762,862.12	26.84%	1,714,990,351.22	27.10%	1,747,443,930.72	26.74%	5,180,197,144.06	26.89%
Reservas	754,664,183.42	11.79%	697,897,588.31	11.03%	764,501,136.10	11.70%	2,217,062,907.83	11.51%
Romana	36,272,624.55	0.57%	38,501,887.21	0.61%	36,314,036.30	0.56%	111,088,548.06	0.58%
Siembra	1,043,333,459.06	16.30%	1,047,421,174.74	16.55%	1,071,553,192.77	16.40%	3,162,307,826.57	16.42%
<b>Subtotal AFP</b>	<b>4,871,494,406.25</b>	<b>76.12%</b>	<b>4,820,349,591.87</b>	<b>76.18%</b>	<b>4,969,892,739.00</b>	<b>76.05%</b>	<b>14,661,736,737.12</b>	<b>76.12%</b>
Banco Central	256,092.92	0.00%	226,793.69	0.00%	12,426,749.11	0.19%	12,909,635.72	0.07%
Banco de Reservas	26,544,864.64	0.41%	1,177,161.58	0.02%	26,688,686.22	0.41%	54,410,712.44	0.28%
INABIMA	974,157,973.98	15.22%	981,596,167.09	15.51%	984,318,931.17	15.06%	2,940,073,072.24	15.26%
<b>Subtotal Reparto Individualizado</b>	<b>1,000,958,931.54</b>	<b>15.64%</b>	<b>983,000,122.36</b>	<b>15.54%</b>	<b>1,023,434,366.50</b>	<b>15.66%</b>	<b>3,007,393,420.40</b>	<b>15.61%</b>
<b>Ministerio de Hacienda</b>	<b>99,507,268.26</b>	<b>1.55%</b>	<b>97,768,356.08</b>	<b>1.55%</b>	<b>101,982,392.34</b>	<b>1.56%</b>	<b>299,258,016.68</b>	<b>1.55%</b>
<b>Autoseguro del IDSS</b>	<b>24,214,027.65</b>	<b>0.38%</b>	<b>24,040,149.58</b>	<b>0.38%</b>	<b>26,015,127.77</b>	<b>0.40%</b>	<b>74,269,305.00</b>	<b>0.39%</b>
<b>Operación DIDA</b>	<b>26,842,707.22</b>	<b>0.42%</b>	<b>26,495,589.20</b>	<b>0.41%</b>	<b>27,334,743.59</b>	<b>0.43%</b>	<b>80,673,040.01</b>	<b>0.42%</b>
<b>Operación TSS</b>	<b>53,684,075.88</b>	<b>0.84%</b>	<b>52,989,818.66</b>	<b>0.83%</b>	<b>54,668,093.38</b>	<b>0.85%</b>	<b>161,341,987.92</b>	<b>0.84%</b>
<b>Operación SIPEN</b>	<b>42,863,038.92</b>	<b>0.67%</b>	<b>42,412,975.61</b>	<b>0.66%</b>	<b>43,609,488.33</b>	<b>0.68%</b>	<b>128,885,502.86</b>	<b>0.67%</b>
<b>Fondo de Solidaridad Social</b>	<b>244,929,235.88</b>	<b>3.83%</b>	<b>242,357,446.83</b>	<b>3.79%</b>	<b>249,194,502.79</b>	<b>3.89%</b>	<b>736,481,185.50</b>	<b>3.82%</b>
<b>Sin información</b>	<b>35,264,847.53</b>	<b>0.55%</b>	<b>37,804,015.67</b>	<b>0.60%</b>	<b>38,718,006.27</b>	<b>0.59%</b>	<b>111,786,869.47</b>	<b>0.58%</b>
<b>Total</b>	<b>6,399,758,539.13</b>	<b>100.00%</b>	<b>6,327,218,065.86</b>	<b>99.93%</b>	<b>6,534,849,459.97</b>	<b>100.12%</b>	<b>19,261,826,064.96</b>	<b>100.00%</b>

Fuente: VISTAS-UNIPAGO

Cuadro 5.3.a

**Individualización mensual (RD\$) por rubros, según entidad**

Octubre de 2022

Entidad	Cuenta Personal		Seguro de Discapacidad y Supervivencia <sup>1</sup>	Comisión AFP <sup>2</sup>	Intereses	Recargos	Total
	Aportes Obligatorios	Aportes Voluntarios <sup>1</sup>					
Atlántico	65,778,896.38	23,847.44	7,343,460.00	4,059.06	-	33,406.28	73,183,669.16
Crecer	1,092,107,732.07	1,695,634.72	118,315,315.20	66,800.19	49.22	545,093.63	1,212,730,625.03
JMMB-BDI	30,180,609.85	17,602.30	3,339,804.36	597.94	-	8,368.46	33,546,982.91
Popular	1,546,708,821.99	1,737,233.78	168,620,478.71	91,613.13	15.95	604,698.56	1,717,762,862.12
Reservas	681,494,043.45	400,767.55	72,482,473.58	41,419.68	11.03	245,468.13	754,664,183.42
Romana	32,808,081.01	33,979.52	3,418,695.57	3,405.76	-	8,462.69	36,272,624.55
Siembra	940,038,614.40	1,127,555.16	101,711,040.16	55,956.60	61.22	400,231.52	1,043,333,459.06
<b>Subtotal AFP</b>	<b>4,389,116,799.15</b>	<b>5,036,620.47</b>	<b>475,231,267.58</b>	<b>263,852.36</b>	<b>137.42</b>	<b>1,845,729.27</b>	<b>4,871,494,406.25</b>
Banco Central	233,831.92	-	22,261.00	-	-	-	256,092.92
Banco de Reservas	13,622,222.35	11,384,614.36	1,537,982.18	-	-	45.75	26,544,864.64
INABIMA	599,481,187.08	262,273,797.07	74,935,361.39	37,467,628.44	-	-	974,157,973.98
<b>Subtotal Reparto Individualizado</b>	<b>613,337,241.35</b>	<b>273,658,411.43</b>	<b>76,495,604.57</b>	<b>37,467,628.44</b>	<b>-</b>	<b>45.75</b>	<b>1,000,958,931.54</b>
Ministerio de Hacienda	99,470,813.88	7,933.02	-	7,588.60	-	20,932.76	99,507,268.26
Autoseguro del IDSS	-	-	24,214,027.65	-	-	-	24,214,027.65
Operación DIDA <sup>3</sup>	-	-	-	-	-	-	26,842,707.22
Operación TSS <sup>3</sup>	-	-	-	-	-	-	53,684,075.88
Operación SIPEN	-	-	-	-	-	-	42,863,038.92
Fondo de Solidaridad Social	-	-	-	-	-	-	244,929,235.88
Sin información	-	-	-	-	-	-	35,264,847.53
<b>Total</b>	<b>5,101,924,854.38</b>	<b>278,702,964.92</b>	<b>575,940,899.80</b>	<b>37,739,069.40</b>	<b>137.42</b>	<b>1,866,707.78</b>	<b>6,399,758,539.13</b>

<sup>1</sup>A partir de la Resolución SIPEN 441-21 se incluyen los aportes voluntarios extraordinarios.<sup>2</sup>Para los afiliados mayores de 65 años, el porcentaje de la cotización correspondiente al Seguro de Discapacidad y Supervivencia va destinado a la cuenta individual. Para fines del presente cuadro estos montos se han considerado dentro de la columna Aportes Obligatorios.<sup>3</sup>Corresponde a facturas pagadas antes de la promulgación de la Ley 13-20 que modifica el esquema de comisiones de las AFP de la Ley 87-01.

Fuente: VISTAS-UNIPAGO

Cuadro 5.3.b

**Individualización mensual (RD\$) por rubros, según entidad**

Noviembre de 2022

Entidad	Cuenta Personal		Seguro de Discapacidad y Supervivencia <sup>2</sup>	Comisión AFP <sup>3</sup>	Intereses	Recargos	Total
	Aportes Obligatorios	Aportes Voluntarios <sup>1</sup>					
Atlántico	66,451,006.20	3,170.83	7,402,754.34	4,589.49	-	44,637.98	73,906,158.84
Crecer	1,093,370,859.54	1,645,391.91	118,260,414.07	59,631.62	86.28	808,864.29	1,214,145,247.71
JMMB-BDI	30,131,827.73	12,865.28	3,333,652.40	559.55	-	8,278.88	33,487,183.84
Popular	1,544,739,014.45	1,238,849.54	167,940,875.67	81,365.30	94.98	990,151.28	1,714,990,351.22
Reservas	630,283,493.60	636,973.20	66,601,180.17	36,816.68	27.16	339,097.50	697,897,588.31
Romana	34,815,748.78	37,779.51	3,633,753.19	2,766.47	-	11,839.26	38,501,887.21
Siembra	943,881,922.57	952,777.76	101,872,484.49	48,540.58	83.93	665,365.41	1,047,421,174.74
<b>Subtotal AFP</b>	<b>4,343,673,872.87</b>	<b>4,527,808.03</b>	<b>469,045,114.33</b>	<b>234,269.69</b>	<b>292.35</b>	<b>2,868,234.60</b>	<b>4,820,349,591.87</b>
Banco Central	205,264.18	-	21,515.12	-	-	14.39	226,793.69
Banco de Reservas	824,372.65	261,886.36	90,826.51	-	-	76.06	1,177,161.58
INABIMA	604,058,508.70	264,276,423.87	75,507,522.76	37,753,711.76	-	-	981,596,167.09
<b>Subtotal Reparto Individualizado</b>	<b>605,088,145.53</b>	<b>264,538,310.23</b>	<b>75,619,864.39</b>	<b>37,753,711.76</b>	<b>-</b>	<b>90.45</b>	<b>983,000,122.36</b>
Ministerio de Hacienda	97,699,070.81	36,669.57	-	7,535.83	-	25,079.87	97,768,356.08
Autoseguro del IDSS	-	-	24,040,149.58	-	-	-	24,040,149.58
Operación DIDA <sup>3</sup>	-	-	-	-	-	-	26,495,589.20
Operación TSS <sup>3</sup>	-	-	-	-	-	-	52,989,818.66
Operación SIPEN	-	-	-	-	-	-	42,412,975.61
Fondo de Solidaridad Social	-	-	-	-	-	-	242,357,446.83
Sin información	-	-	-	-	-	-	37,804,015.67
<b>Total</b>	<b>5,046,461,089.21</b>	<b>269,102,787.83</b>	<b>568,705,128.30</b>	<b>37,995,517.28</b>	<b>292.35</b>	<b>2,893,404.92</b>	<b>6,327,218,065.86</b>

<sup>1</sup>A partir de la Resolución SIPEN 441-21 se incluyen los aportes voluntarios extraordinarios.<sup>2</sup>Para los afiliados mayores de 65 años, el porcentaje de la cotización correspondiente al Seguro de Discapacidad y Supervivencia va destinado a la cuenta individual. Para fines del presente cuadro estos montos se han considerado dentro de la columna Aportes Obligatorios.<sup>3</sup>Corresponde a facturas pagadas antes de la promulgación de la Ley 13-20 que modifica el esquema de comisiones de las AFP de la Ley 87-01.

Fuente: VISTAS-UNIPAGO

Cuadro 5.3.c  
**Individualización mensual (RD\$) por rubros, según entidad**  
 Diciembre de 2022

Entidad	Cuenta Personal		Seguro de Discapacidad y Sobrevivencia <sup>2</sup>	Comisión AFP <sup>3</sup>	Intereses	Recargos	Total
	Aportes Obligatorios	Aportes Voluntarios <sup>1</sup>					
Atlántico	68,132,646.37	121,123.66	7,599,265.65	2,881.12	-	45,608.52	75,901,525.32
Crecer	1,112,455,002.80	4,365,542.17	120,477,687.80	61,169.00	15.12	958,493.49	1,238,317,910.38
JMMB-BDI	31,953,507.51	352,090.75	3,541,523.04	498.89	-	13,387.22	35,861,007.41
Popular	1,568,101,371.67	7,371,135.32	170,771,501.32	82,959.69	10.08	1,116,952.64	1,747,443,930.72
Reservas	687,497,663.34	3,504,003.62	73,037,030.54	46,328.13	9.38	416,101.09	764,501,136.10
Romana	32,813,872.59	65,214.30	3,416,196.59	3,812.42	-	14,940.40	36,314,036.30
Siembra	962,618,397.30	4,005,388.04	104,029,244.60	58,240.16	10.08	841,912.59	1,071,553,192.77
<b>Subtotal AFP</b>	<b>4,463,572,461.58</b>	<b>19,784,497.86</b>	<b>482,872,449.54</b>	<b>255,889.41</b>	<b>44.66</b>	<b>3,407,395.95</b>	<b>4,969,892,739.00</b>
Banco Central	4,748,306.29	7,172,995.43	505,447.39	-	-	-	12,426,749.11
Banco de Reservas	13,695,342.04	11,447,018.36	1,546,251.79	-	-	74.03	26,688,686.22
INABIMA	605,768,728.46	264,968,303.47	75,721,298.29	37,860,600.95	-	-	984,318,931.17
<b>Subtotal Reparto Individualizado</b>	<b>624,212,376.79</b>	<b>283,588,317.26</b>	<b>77,772,997.47</b>	<b>37,860,600.95</b>	-	<b>74.03</b>	<b>1,023,434,366.50</b>
Ministerio de Hacienda	101,490,458.65	461,438.81	-	7,707.51	-	22,787.37	101,982,392.34
Autoseguro del IDSS	-	-	26,015,127.77	-	-	-	26,015,127.77
Operación DIDA <sup>3</sup>	-	-	-	-	-	-	27,334,743.59
Operación TSS <sup>3</sup>	-	-	-	-	-	-	54,668,093.38
Operación SIPEN	-	-	-	-	-	-	43,609,488.33
Fondo de Solidaridad Social	-	-	-	-	-	-	249,194,502.79
Sin información	-	-	-	-	-	-	38,718,006.27
<b>Total</b>	<b>5,189,275,297.02</b>	<b>303,834,253.93</b>	<b>586,660,574.78</b>	<b>38,124,197.87</b>	<b>44.66</b>	<b>3,430,257.35</b>	<b>6,534,849,459.97</b>

<sup>1</sup>A partir de la Resolución SIPEN 441-21 se incluyen los aportes voluntarios extraordinarios.

<sup>2</sup>Para los afiliados mayores de 65 años, el porcentaje de la cotización correspondiente al Seguro de Discapacidad y Sobrevivencia va destinado a la cuenta individual. Para fines del presente cuadro estos montos se han considerado dentro de la columna Aportes Obligatorios.

<sup>3</sup>Corresponde a facturas pagadas antes de la promulgación de la Ley 13-20 que modifica el esquema de comisiones de las AFP de la Ley 87-01.

Fuente: VISTAS-UNIPAGO

Cuadro 5.4  
**Individualización acumulada (RD\$) por rubros, según entidad**  
 Al 31 de diciembre de 2022

Entidad	Cuenta Personal		Seguro de Discapacidad y Sobrevivencia <sup>2</sup>	Comisión AFP <sup>3</sup>	Intereses	Recargos	Total
	Aportes Obligatorios	Aportes Voluntarios <sup>1</sup>					
Atlántico	2,506,158,229.93	3,636,141.86	288,176,404.45	53,162,485.73	404,602.95	6,561,031.32	2,858,098,896.24
Crecer	108,734,359,710.82	532,259,024.35	12,729,208,995.30	4,889,029,602.25	119,036,689.85	763,148,031.18	127,767,042,053.75
JMMB-BDI	1,021,810,927.00	21,190,722.07	115,672,171.41	14,711,329.43	31,294.85	737,657.02	1,174,154,101.78
Popular	150,974,927,578.33	1,098,463,698.66	17,892,179,832.74	6,784,076,445.31	122,532,094.59	863,737,006.73	177,735,916,656.36
Reservas	69,754,228,990.51	420,470,943.48	7,927,095,323.41	3,084,738,292.37	126,086,442.42	446,873,616.49	81,759,493,608.68
Romana	3,913,758,263.41	52,212,641.31	437,873,715.52	182,886,532.17	1,760,767.91	17,499,482.50	4,605,991,402.82
Siembra	91,011,878,460.23	488,050,786.67	10,670,214,537.34	4,050,331,181.56	88,436,517.35	580,686,926.64	106,889,598,409.79
<b>Subtotal AFP</b>	<b>427,917,122,160.23</b>	<b>2,616,283,958.40</b>	<b>50,060,420,980.17</b>	<b>19,058,935,868.82</b>	<b>458,288,409.92</b>	<b>2,679,243,751.88</b>	<b>502,790,295,129.42</b>
Banco Central	1,101,868,801.15	1,601,159,001.12	136,975,263.55	61,947,493.15	106,790.45	366,829.34	2,902,424,178.76
Banco de Reservas	2,285,795,014.61	1,415,245,772.92	288,647,553.24	119,138,329.78	57,595.39	392,129.62	4,109,276,395.56
INABIMA	49,965,040,833.76	19,334,031,257.52	6,140,103,159.39	3,135,195,374.57	138,570,020.49	6,044,889.88	78,718,985,535.61
<b>Subtotal Reparto Individualizado</b>	<b>53,352,704,649.52</b>	<b>22,350,436,031.56</b>	<b>6,565,725,976.18</b>	<b>3,316,281,197.50</b>	<b>138,734,406.33</b>	<b>6,803,848.84</b>	<b>85,730,686,109.93</b>
Ministerio de Hacienda	18,878,643,848.44	139,489,460.68	151,763,800.13	994,869,769.68	114,940,408.88	370,873,301.38	20,650,580,589.19
Autoseguro del IDSS	-	-	2,219,442,851.12	-	203,675.87	-	2,219,646,526.99
Operación DIDA <sup>3</sup>	-	-	-	-	-	-	795,730,908.15
Operación TSS <sup>3</sup>	-	-	-	-	-	-	1,591,389,887.75
Operación SIPEN	-	-	-	-	-	-	4,627,513,340.02
Fondo Solidaridad Social	-	-	-	-	-	-	25,440,970,728.89
Sin información	-	-	-	-	-	-	2,404,527,495.46
<b>Total</b>	<b>500,148,470,658.19</b>	<b>25,106,209,450.64</b>	<b>58,997,353,607.60</b>	<b>23,370,086,836.00</b>	<b>712,166,901.00</b>	<b>3,056,920,902.10</b>	<b>646,251,340,715.80</b>

<sup>1</sup>A partir de la Resolución SIPEN 441-21 se incluyen los aportes voluntarios extraordinarios.

<sup>2</sup>Para los afiliados mayores de 65 años, el porcentaje de la cotización correspondiente al Seguro de Discapacidad y Sobrevivencia va destinado a la cuenta individual. Para fines del presente cuadro estos montos se han considerado dentro de la columna Aportes Obligatorios.

<sup>3</sup>Corresponde a facturas pagadas antes de la promulgación de la Ley 13-20 que modifica el esquema de comisiones de las AFP de la Ley 87-01.

Fuente: VISTAS-UNIPAGO

Cuadro 5.5

**Individualización por mes y sector empleador (RD\$), según entidad**

Trimestre Octubre - Diciembre 2022

Entidad	Octubre				Noviembre				Diciembre			
	Personas Físicas <sup>1</sup>	Sector Público	Sector Privado	Total	Personas Físicas <sup>1</sup>	Sector Público	Sector Privado	Total	Personas Físicas <sup>1</sup>	Sector Público	Sector Privado	Total
Atlántico	-	13,207,795.61	59,975,873.55	73,183,669.16	-	13,671,730.22	60,234,428.62	73,906,158.84	-	14,315,660.92	61,585,864.40	75,901,525.32
Creceer	87,000.00	253,385,006.48	959,258,618.55	1,212,730,625.03	17,180.00	253,139,245.11	960,988,822.60	1,214,145,247.71	5,440.00	264,970,590.49	973,341,879.89	1,238,317,910.38
JMMB-BDI	-	3,410,895.13	30,136,087.78	33,546,982.91	-	3,506,235.11	29,980,948.73	33,487,183.84	-	4,437,319.48	31,423,687.93	35,861,007.41
Popular	4,000.00	280,121,159.84	1,437,637,702.28	1,717,762,862.12	900.00	280,469,092.44	1,434,520,358.78	1,714,990,351.22	305,075.89	296,624,619.11	1,450,514,235.72	1,747,443,930.72
Reservas	-	410,845,785.44	343,818,397.98	754,664,183.42	200,000.00	352,117,758.57	345,579,829.74	697,897,588.31	2,600.00	412,894,025.59	351,604,510.51	764,501,136.10
Romana	-	1,953,953.48	34,318,671.07	36,272,624.55	-	1,883,938.25	36,617,948.96	38,501,887.21	-	1,976,444.22	34,337,592.08	36,314,036.30
Siembra	40,300.00	169,848,082.34	873,445,076.72	1,043,333,459.06	9,084.92	169,589,699.94	877,822,389.88	1,047,421,174.74	-	179,990,565.84	891,562,626.93	1,071,553,192.77
<b>Subtotal AFP</b>	<b>131,300.00</b>	<b>1,132,772,678.32</b>	<b>3,738,590,427.93</b>	<b>4,871,494,406.25</b>	<b>227,164.92</b>	<b>1,074,377,699.64</b>	<b>3,745,744,727.31</b>	<b>4,820,349,591.87</b>	<b>313,115.89</b>	<b>1,175,209,225.65</b>	<b>3,794,370,397.46</b>	<b>4,969,892,739.00</b>
Banco Central	-	91,630.00	164,462.92	256,092.92	-	75,267.50	151,526.19	226,793.69	-	12,255,704.78	171,044.33	12,426,749.11
Banco de Reservas	-	25,487,645.00	1,057,219.64	26,544,864.64	-	136,616.44	1,040,545.14	1,177,161.58	-	25,628,026.94	1,060,659.28	26,688,686.22
INABIMA	-	974,157,973.98	-	974,157,973.98	-	981,596,167.09	-	981,596,167.09	-	984,318,931.17	-	984,318,931.17
<b>Subtotal Reparto Individualizado</b>	<b>-</b>	<b>999,737,248.98</b>	<b>1,221,682.56</b>	<b>1,000,958,931.54</b>	<b>-</b>	<b>981,808,051.03</b>	<b>1,192,071.33</b>	<b>983,000,122.36</b>	<b>-</b>	<b>1,022,202,662.89</b>	<b>1,231,703.61</b>	<b>1,023,434,366.50</b>
Ministerio de Hacienda	-	86,556,181.98	12,951,086.28	99,507,268.26	-	84,847,627.42	12,920,728.66	97,768,356.08	-	88,521,054.28	13,461,338.06	101,982,392.34
Autoseguro del IDSS	-	22,759,738.86	1,454,288.79	24,214,027.65	-	22,591,099.62	1,449,049.96	24,040,149.58	-	24,507,528.69	1,507,599.08	26,015,127.77
Operación DIDA	-	6,729,941.89	20,112,765.33	26,842,707.22	-	6,339,859.71	20,155,729.49	26,495,589.20	-	6,921,086.31	20,413,657.28	27,334,743.59
Operación TSS	-	13,459,829.37	40,224,246.51	53,684,075.88	-	12,679,661.28	40,310,157.38	52,989,818.66	-	13,842,102.59	40,825,990.79	54,668,093.38
Operación SIPEN	-	14,674,956.48	28,188,082.44	42,863,038.92	-	14,168,924.74	28,244,050.87	42,412,975.61	-	14,997,699.44	28,611,788.89	43,609,488.33
Fondo de Solidaridad Social	-	83,857,385.85	161,071,850.03	244,929,235.88	-	80,965,828.51	161,391,618.32	242,357,446.83	-	85,701,648.66	163,492,854.13	249,194,502.79
Sin información	-	17,932,638.95	17,332,208.58	35,264,847.53	-	19,799,460.01	18,004,555.66	37,804,015.67	-	19,119,854.04	19,598,152.23	38,718,006.27
<b>Total</b>	<b>131,300.00</b>	<b>2,378,480,600.68</b>	<b>4,021,146,638.45</b>	<b>6,399,758,539.13</b>	<b>227,164.92</b>	<b>2,297,578,211.96</b>	<b>4,029,412,688.98</b>	<b>6,327,218,065.86</b>	<b>313,115.89</b>	<b>2,451,022,862.55</b>	<b>4,083,513,481.53</b>	<b>6,534,849,459.97</b>

<sup>1</sup>A partir de la Resolución SIPEN 441-21 se incluyen los aportes voluntarios extraordinarios.

Fuente: VISTAS-UNIPAGO



Cuadro 5.6.a

**Aportes obligatorios individualizados por mes, según entidad (RD\$)**

Trimestre Octubre - Diciembre 2022

Entidad	Aportes Obligatorios				Promedio
	Octubre	Noviembre	Diciembre	Total	
Atlántico	65,778,896	66,451,006	68,132,646	200,362,548.95	66,787,516.32
Crecer	1,092,107,732	1,093,370,860	1,112,455,003	3,297,933,594.41	1,099,311,198.14
JMMB-BDI	30,180,610	30,131,828	31,953,508	92,265,945.09	30,755,315.03
Popular	1,546,708,822	1,544,739,014	1,568,101,372	4,659,549,208.11	1,553,183,069.37
Reservas	681,494,043	630,283,494	687,497,663	1,999,275,200.39	666,425,066.80
Romana	32,808,081	34,815,749	32,813,873	100,437,702.38	33,479,234.13
Siembra	940,038,614	943,881,923	962,618,397	2,846,538,934.27	948,846,311.42
<b>Subtotal AFP</b>	<b>4,389,116,799</b>	<b>4,343,673,873</b>	<b>4,463,572,462</b>	<b>13,196,363,133.60</b>	<b>4,398,787,711.20</b>
Banco Central	233,832	205,264	4,748,306	5,187,402.39	1,729,134.13
Banco de Reservas	13,622,222	824,373	13,695,342	28,141,937.04	9,380,645.68
INABIMA	599,481,187	604,058,509	605,768,728	1,809,308,424.24	603,102,808.08
<b>Subtotal Reparto Individualizado</b>	<b>613,337,241</b>	<b>605,088,146</b>	<b>624,212,377</b>	<b>1,842,637,763.67</b>	<b>614,212,587.89</b>
<b>Ministerio de Hacienda</b>	<b>99,470,814</b>	<b>97,699,071</b>	<b>101,490,459</b>	<b>298,660,343.34</b>	<b>99,553,447.78</b>
<b>Total</b>	<b>5,101,924,854</b>	<b>5,046,461,089</b>	<b>5,189,275,297</b>	<b>15,337,661,240.61</b>	<b>5,112,553,746.87</b>

Fuente: VISTAS-UNIPAGO

Cuadro 5.6.b

**Aportes voluntarios individualizados por mes, según entidad (RD\$)**

Trimestre Octubre - Diciembre 2022

Entidad	Aportes Voluntarios <sup>1</sup>				Promedio
	Octubre	Noviembre	Diciembre	Total	
Atlántico	23,847	3,171	121,124	148,141.93	49,380.64
Crecer	1,695,635	1,645,392	4,365,542	7,706,568.80	2,568,856.27
JMMB-BDI	17,602	12,865	352,091	382,558.33	127,519.44
Popular	1,737,234	1,238,850	7,371,135	10,347,218.64	3,449,072.88
Reservas	400,768	636,973	3,504,004	4,541,744.37	1,513,914.79
Romana	33,980	37,780	65,214	136,973.33	45,657.78
Siembra	1,127,555	952,778	4,005,388	6,085,720.96	2,028,573.65
<b>Subtotal AFP</b>	<b>5,036,620</b>	<b>4,527,808</b>	<b>19,784,498</b>	<b>29,348,926.36</b>	<b>9,782,975.45</b>
Banco Central	0	0	7,172,995	7,172,995.43	2,390,998.48
Banco de Reservas	11,384,614	261,886	11,447,018	23,093,519.08	7,697,839.69
INABIMA	262,273,797	264,276,424	264,968,303	791,518,524.41	263,839,508.14
<b>Subtotal Reparto Individualizado</b>	<b>273,658,411</b>	<b>264,538,310</b>	<b>283,588,317</b>	<b>821,785,038.92</b>	<b>273,928,346.31</b>
<b>Ministerio de Hacienda</b>	<b>7,933</b>	<b>36,670</b>	<b>461,439</b>	<b>506,041.40</b>	<b>168,680.47</b>
<b>Total</b>	<b>278,702,965</b>	<b>269,102,788</b>	<b>303,834,254</b>	<b>851,640,006.68</b>	<b>283,880,002.23</b>

<sup>1</sup>A partir de la Resolución SIPEN 441-21 se incluyen los aportes voluntarios extraordinarios.

Fuente: VISTAS-UNIPAGO

Cuadro 5.7

**Dispersión por mes, según rubro (RD\$)**

Al 31 de diciembre de 2022

Rubro	Cantidad (RD\$)
Cuentas personales*	5,503,303,740.92
Reparto**	109,978,467.01
Comisión AFP	38,277,905.75
Fondo Solidaridad Social	275,317,622.94
Operación SIPEN	48,181,055.51
Seguro Discapacidad y Supervivencia	633,737,090.24
Operación TSS***	59,922,071.55
Operación DIDA***	29,961,792.54
<b>Total</b>	<b>6,698,679,746.46</b>

\* Incluye CCI, los Fondos Sustitutivos del Banco Central, Banco de Reservas e INABIMA.

\*\*Incluye solo a Ministerio de Hacienda.

\*\*\*Montos individualizados a partir de la promulgación de la Ley 13-20 que modifica la Ley 87-01.

Fuente: VISTAS-UNIPAGO

## 6. FONDOS DE PENSIONES

Cuadro 6.1

## Composición de la cartera de inversiones de los fondos de pensiones por emisor (RD\$)

Al 31 de diciembre de 2022

Sub-Sector Económico / Emisor	Subtotal Fondos CCI		Fondo Complementario-Romana		Fondo de Reparto - Banco de Reservas		Fondo de Solidaridad Social		Fondo Reparto Individualizado- BCRD		Total	
	Cantidad	Porcentaje	Cantidad	Porcentaje	Cantidad	Porcentaje	Cantidad	Porcentaje	Cantidad	Porcentaje	Cantidad	Porcentaje
Ministerio de Hacienda	479,357,423,425.62	56.92%	-	0.00%	11,388,241,359.77	58.02%	35,714,595,218.79	57.76%	10,675,123,824.76	40.57%	537,135,383,828.94	56.54%
Banco Central de la República Dominicana	147,506,344,102.48	17.52%	43,813,016.87	49.92%	6,165,222,269.43	31.41%	13,200,150,877.79	21.35%	12,302,582,963.42	46.76%	179,218,113,229.99	18.87%
Bancos Múltiples	67,752,217,338.41	8.05%	34,239,815.95	39.01%	1,122,671,467.50	5.72%	4,824,701,948.60	7.80%	1,034,553,461.20	3.93%	74,768,384,031.66	7.87%
Banco de Reservas de la República Dominicana	31,140,016,863.20	3.70%	8,849,266.50	10.08%	796,585,015.72	4.06%	2,472,358,015.99	4.00%	23,754,890.43	0.09%	34,441,564,051.84	3.63%
Banco Múltiple ADEMI	401,249,560.76	0.05%	11,008,489.36	12.54%	-	0.00%	-	0.00%	-	0.00%	412,258,050.12	0.04%
Banco Múltiple BDI	166,919,278.69	0.02%	-	0.00%	-	0.00%	-	0.00%	-	0.00%	166,919,278.69	0.02%
Banco Múltiple BHD	10,836,665,982.86	1.29%	-	0.00%	-	0.00%	972,680,364.00	1.57%	-	0.00%	11,809,346,346.86	1.24%
Banco Múltiple Caribe Internacional	23,203,015.97	0.00%	-	0.00%	-	0.00%	-	0.00%	775,553,870.56	2.95%	798,756,886.53	0.08%
Banco Múltiple Lafise	54,812,657.19	0.01%	-	0.00%	-	0.00%	-	0.00%	-	0.00%	54,812,657.19	0.01%
Banco Múltiple Promérica de la República Dominicana	748,688,975.67	0.09%	-	0.00%	-	0.00%	-	0.00%	-	0.00%	748,688,975.67	0.08%
Banco Múltiple Santa Cruz	5,593,135,699.81	0.66%	-	0.00%	81,934,131.60	0.42%	261,710,304.32	0.42%	47,195,804.93	0.18%	5,983,975,940.66	0.63%
Banco Múltiple Vimenca	124,388,027.91	0.01%	-	0.00%	-	0.00%	-	0.00%	-	0.00%	124,388,027.91	0.01%
Banco Múltiple BHD	-	0.00%	1,321,416.38	1.51%	-	0.00%	-	0.00%	-	0.00%	1,321,416.38	0.00%
Banco Popular Dominicano	18,411,590,973.89	2.19%	13,060,643.71	14.88%	244,152,320.18	1.24%	1,117,953,264.29	1.81%	-	0.00%	19,786,757,202.07	2.08%
Banesco Banco Múltiple	226,058,292.32	0.03%	-	0.00%	-	0.00%	-	0.00%	188,048,895.28	0.71%	414,107,187.60	0.04%
ScotiaBank	25,488,010.14	0.00%	-	0.00%	-	0.00%	-	0.00%	-	0.00%	25,488,010.14	0.00%
<b>Asociaciones de Ahorros y Préstamos</b>	<b>15,149,374,962.61</b>	<b>1.80%</b>	<b>9,720,584.07</b>	<b>11.07%</b>	<b>226,796,076.05</b>	<b>1.16%</b>	<b>851,311,599.50</b>	<b>1.38%</b>	<b>1,681,939,671.10</b>	<b>6.39%</b>	<b>17,919,142,893.33</b>	<b>1.89%</b>
Asociación Cibao de Ahorros y Préstamos	2,409,546,037.22	0.29%	-	0.00%	-	0.00%	202,481,284.00	0.33%	-	0.00%	2,612,027,321.22	0.27%
Asociación La Nacional de Ahorros y Préstamos	827,589,724.05	0.10%	-	0.00%	-	0.00%	-	0.00%	-	0.00%	827,589,724.05	0.09%
Asociación La Vega Real de Ahorros y Préstamos	200,077,492.29	0.02%	-	0.00%	-	0.00%	-	0.00%	-	0.00%	200,077,492.29	0.02%
<b>Bancos de Ahorro y Crédito</b>	<b>331,097,386.28</b>	<b>0.04%</b>	<b>-</b>	<b>0.00%</b>	<b>-</b>	<b>0.00%</b>	<b>-</b>	<b>0.00%</b>	<b>-</b>	<b>0.00%</b>	<b>331,097,386.28</b>	<b>0.03%</b>
Banco de Ahorro y Crédito del Caribe S.A.	98,106,886.28	0.01%	-	0.00%	-	0.00%	-	0.00%	-	0.00%	98,106,886.28	0.01%
Motor Crédito Banco de Ahorro y Crédito	232,990,500.00	0.03%	-	0.00%	-	0.00%	-	0.00%	-	0.00%	232,990,500.00	0.02%
<b>Empresas Privadas</b>	<b>23,669,314,934.69</b>	<b>2.81%</b>	<b>-</b>	<b>0.00%</b>	<b>279,636,457.09</b>	<b>1.42%</b>	<b>918,114,348.85</b>	<b>1.48%</b>	<b>616,153,628.20</b>	<b>2.34%</b>	<b>25,483,219,368.83</b>	<b>2.68%</b>
Aceros Estrella	1,260,979,515.39	0.15%	-	0.00%	-	0.00%	-	0.00%	-	0.00%	1,260,979,515.39	0.13%
Alpha Sociedad de Valores	1,407,585,296.47	0.17%	-	0.00%	-	0.00%	252,743,297.00	0.41%	-	0.00%	1,660,328,593.47	0.17%
Consorcio Energético Punta Cana-Macao	3,475,301,645.91	0.41%	-	0.00%	94,532,518.62	0.48%	183,211,137.80	0.30%	13,277,758.21	0.05%	3,766,323,060.54	0.40%
Consorcio Minero Dominicano S.A.	2,781,029,741.28	0.33%	-	0.00%	-	0.00%	-	0.00%	-	0.00%	2,781,029,741.28	0.29%
Dominican Power Partners	5,823,972,961.99	0.69%	-	0.00%	15,757,649.34	0.08%	467,818,443.08	0.76%	112,120,287.92	0.43%	6,419,669,342.33	0.68%
Empresa Generadora de Electricidad ITABO, S. A.	1,082,571,241.92	0.13%	-	0.00%	16,731,716.13	0.09%	14,341,470.97	0.02%	120,293,727.38	0.46%	1,233,938,156.40	0.13%
Gulfstream Petroleum Dominicana	3,237,538,427.39	0.38%	-	0.00%	-	0.00%	-	0.00%	370,461,854.69	1.41%	3,608,000,282.08	0.38%
Ingeniería Estrella	2,048,780,479.67	0.24%	-	0.00%	-	0.00%	-	0.00%	-	0.00%	2,048,780,479.67	0.22%
Parallax Valores Puesto de Bolsa	1,152,661,494.15	0.14%	-	0.00%	50,329,283.00	0.26%	-	0.00%	-	0.00%	1,202,990,777.15	0.13%
UC United Capital Puesto de Bolsa S A	1,398,894,130.52	0.17%	-	0.00%	102,285,290.00	0.52%	-	0.00%	-	0.00%	1,501,179,420.52	0.16%
<b>Organismos Multilaterales</b>	<b>17,816,067.34</b>	<b>0.00%</b>	<b>-</b>	<b>0.00%</b>	<b>2,227,008.42</b>	<b>0.01%</b>	<b>6,681,025.25</b>	<b>0.01%</b>	<b>-</b>	<b>0.00%</b>	<b>26,724,101.01</b>	<b>0.00%</b>
International Financial Corporation (IFC)	17,816,067.34	0.00%	-	0.00%	2,227,008.42	0.01%	6,681,025.25	0.01%	-	0.00%	26,724,101.01	0.00%
<b>Fideicomisos de Oferta Pública</b>	<b>33,556,022,181.49</b>	<b>3.98%</b>	<b>-</b>	<b>0.00%</b>	<b>119,380,801.45</b>	<b>0.61%</b>	<b>119,380,801.45</b>	<b>0.19%</b>	<b>-</b>	<b>0.00%</b>	<b>33,794,783,784.39</b>	<b>3.56%</b>
Fideicomiso de Oferta Pública de Valores Larimar	272,870,782.85	0.03%	-	0.00%	119,380,801.45	0.61%	119,380,801.45	0.19%	-	0.00%	511,632,385.75	0.05%
RD VIAL	26,061,128,974.77	3.09%	-	0.00%	-	0.00%	-	0.00%	-	0.00%	26,061,128,974.77	2.74%
Valores Accionarios Rica 03-FU	7,222,022,423.87	0.86%	-	0.00%	-	0.00%	-	0.00%	-	0.00%	7,222,022,423.87	0.76%
<b>Fondos de Inversión</b>	<b>74,794,930,727.31</b>	<b>8.88%</b>	<b>-</b>	<b>0.00%</b>	<b>325,181,146.47</b>	<b>1.66%</b>	<b>6,200,887,729.33</b>	<b>10.03%</b>	<b>-</b>	<b>0.00%</b>	<b>81,320,999,603.11</b>	<b>8.56%</b>
Fondo Cerrado de Desarrollo de Sociedades Advanced	1,887,253,583.86	0.22%	-	0.00%	-	0.00%	-	0.00%	-	0.00%	1,887,253,583.86	0.20%
Fondo Cerrado de Desarrollo de Sociedades con Impacto Social Pioneer	620,951,842.41	0.07%	-	0.00%	-	0.00%	244,329,089.76	0.40%	-	0.00%	865,280,932.17	0.09%
Fondo Cerrado de Desarrollo de Sociedades GAM Energia	12,476,137,881.04	1.48%	-	0.00%	-	0.00%	915,768,250.47	1.48%	-	0.00%	13,391,906,131.51	1.41%
Fondo Cerrado de Desarrollo de Sociedades GAM II	6,848,863,785.46	0.81%	-	0.00%	-	0.00%	283,019,878.40	0.46%	-	0.00%	7,131,883,663.86	0.75%
Fondo Cerrado de Desarrollo de Sociedades Pioneer	7,949,379,767.82	0.94%	-	0.00%	-	0.00%	367,945,075.53	0.60%	-	0.00%	8,317,324,843.35	0.88%
Fondo Cerrado de Desarrollo de Sociedades Popular	2,545,742,349.52	0.30%	-	0.00%	-	0.00%	-	0.00%	-	0.00%	2,545,742,349.52	0.27%
Fondo de Inversión Cerrado Pioneer Inmobiliario II	3,341,719,881.35	0.40%	-	0.00%	-	0.00%	-	0.00%	-	0.00%	3,341,719,881.35	0.35%
Fondo de Inversión Cerrado Inmobiliario Reservas I	1,219,429,299.26	0.14%	-	0.00%	325,181,146.47	1.66%	1,599,555,220.11	2.59%	-	0.00%	3,144,165,665.84	0.33%
Fondo de Inversion Cerrado de Desarrollo Avanzado Oportunidades II	3,798,669,652.40	0.45%	-	0.00%	-	0.00%	795,845,416.24	1.29%	-	0.00%	4,594,515,068.64	0.48%
Fondo de Inversion Cerrado de Desarrollo BHD Fondos I	547,741,121.16	0.07%	-	0.00%	-	0.00%	-	0.00%	-	0.00%	547,741,121.16	0.06%
Fondo de Inversion Cerrado de Desarrollo de Sociedades Pioneer II	6,561,083,966.13	0.78%	-	0.00%	-	0.00%	-	0.00%	-	0.00%	6,561,083,966.13	0.69%
Fondo de Inversion Cerrado de Desarrollo de Viviendas en la RD I	1,538,934,939.85	0.18%	-	0.00%	-	0.00%	-	0.00%	-	0.00%	1,538,934,939.85	0.16%
Fondo de Inversión Cerrado Inmobiliario BHD Fondos I	160,453,691.15	0.02%	-	0.00%	-	0.00%	-	0.00%	-	0.00%	160,453,691.15	0.02%
Fondo de Inversion Cerrado Inmobiliario Excel I	142,150,185.25	0.02%	-	0.00%	-	0.00%	182,097,500.07	0.29%	-	0.00%	324,247,685.32	0.03%
Fondo de Inversion Cerrado Inmobiliario Excel II	407,736,951.56	0.05%	-	0.00%	-	0.00%	-	0.00%	-	0.00%	407,736,951.56	0.04%
Fondo de Inversion Cerrado Inmobiliario GAM I	4,648,739,247.99	0.55%	-	0.00%	-	0.00%	300,928,227.18	0.49%	-	0.00%	4,949,667,475.17	0.52%
Fondo de Inversion Cerrado Inmobiliario Universal I	3,217,329,116.47	0.38%	-	0.00%	-	0.00%	-	0.00%	-	0.00%	3,217,329,116.47	0.34%
Fondo de Inversion Cerrado Libre para el Desarrollo de Infraestructuras Dominicanas I Universal	12,128,231,624.05	1.44%	-	0.00%	-	0.00%	1,511,399,071.57	2.44%	-	0.00%	13,639,630,695.62	1.44%
Fondo de Inversion Cerrado Renta Fija Capitalizable Popular	391,971,542.89	0.05%	-	0.00%	-	0.00%	-	0.00%	-	0.00%	391,971,542.89	0.04%
Fondo de Inversion Cerrado Renta Fija Pago Recurrente Popular	32,334,554.33	0.00%	-	0.00%	-	0.00%	-	0.00%	-	0.00%	32,334,554.33	0.00%
Fondo de Inversion Cerrado Renta Inmobiliaria Dólares Popular	1,866,216,154.65	0.22%	-	0.00%	-	0.00%	-	0.00%	-	0.00%	1,866,216,154.65	0.20%
Fondo de Inversion Cerrado Renta Inmobiliaria Pesos Popular	526,905,126.00	0.06%	-	0.00%	-	0.00%	-	0.00%	-	0.00%	526,905,126.00	0.06%
Fondo Nacional Pioneer United Renta Fija	695,481,954.00	0.08%	-	0.00%	-	0.00%	-	0.00%	-	0.00%	695,481,954.00	0.07%
JMMB Fondo Cerrado Inmobiliario	59,484,371.95	0.01%	-	0.00%	-	0.00%	-	0.00%	-	0.00%	59,484,371.95	0.01%
JMMB Fondo de Inversion Cerrado de Desarrollo de Sociedades de Energía Sostenible	1,079,461,527.54	0.13%	-	0.00%	-	0.00%	-	0.00%	-	0.00%	1,079,461,527.54	0.11%
JMMB Fondo de Inversion Cerrado Inmobiliario II	72,792,840.07	0.01%	-	0.00%	-	0.00%	-	0.00%	-	0.00%	72,792,840.07	0.01%
JMMB Fondo Mutuo Plazo 90 Dias	29,733,769.15	0.00%	-	0.00%	-	0.00%	-	0.00%	-	0.00%	29,733,769.15	0.00%
<b>TOTAL</b>	<b>842,134,541,126.23</b>	<b>100.00%</b>	<b>87,773,416.89</b>	<b>100.00%</b>	<b>19,629,356,586.18</b>	<b>100.00%</b>	<b>61,835,823,549.56</b>	<b>100.00%</b>	<b>26,310,353,548.68</b>	<b>100.00%</b>	<b>949,997,848,227.54</b>	<b>100.00%</b>

Cuadro 6.2

### Cantidad y distribución porcentual del patrimonio de los fondos de pensiones (RD\$) por mes, según fondo

Trimestre Octubre - Diciembre 2022

Fondo	Octubre		Noviembre		Diciembre	
	Cantidad	Porcentaje	Cantidad	Porcentaje	Cantidad	Porcentaje
<b>Subtotal AFP</b>	<b>815,588,757,758.37</b>	<b>79.02%</b>	<b>826,015,234,177.41</b>	<b>79.09%</b>	<b>841,269,765,446.22</b>	<b>79.19%</b>
Atlántico	10,484,480,371.94	1.02%	10,712,972,556.28	1.03%	11,006,684,150.74	1.04%
Crecer	196,469,819,623.07	19.04%	199,031,288,732.54	19.06%	202,635,258,821.15	19.08%
JMMB-BDI	6,037,279,774.41	0.58%	6,264,358,790.13	0.60%	6,507,577,039.97	0.61%
Popular	280,933,503,372.04	27.22%	284,081,263,033.02	27.20%	289,077,199,883.93	27.21%
Reservas	140,170,130,789.86	13.58%	142,123,793,899.95	13.61%	144,839,629,778.56	13.63%
Romana	8,035,856,099.88	0.78%	8,098,862,505.13	0.78%	8,163,960,783.20	0.77%
Siembra	173,457,687,727.17	16.81%	175,702,694,660.36	16.82%	179,039,454,988.67	16.85%
<b>Fondos Complementarios</b>	<b>88,237,944.83</b>	<b>0.01%</b>	<b>87,842,555.59</b>	<b>0.01%</b>	<b>87,779,790.75</b>	<b>0.01%</b>
Romana	88,237,944.83	0.01%	87,842,555.59	0.01%	87,779,790.75	0.01%
<b>Subtotal Reparto</b>	<b>45,050,542,088.71</b>	<b>4.37%</b>	<b>45,074,824,021.12</b>	<b>4.32%</b>	<b>45,200,909,353.80</b>	<b>4.25%</b>
Banco Central	25,529,503,995.85	2.47%	25,596,385,858.62	2.45%	25,585,005,738.82	2.41%
Banco de Reservas	19,521,038,092.86	1.89%	19,478,438,162.50	1.86%	19,615,903,614.98	1.85%
<b>Fondo de Solidaridad Social</b>	<b>60,180,321,495.97</b>	<b>5.83%</b>	<b>60,882,365,677.76</b>	<b>5.83%</b>	<b>61,825,342,078.02</b>	<b>5.82%</b>
<b>INABIMA*</b>	<b>111,170,167,179.95</b>	<b>10.77%</b>	<b>112,391,736,018.45</b>	<b>10.76%</b>	<b>113,918,511,892.86</b>	<b>10.72%</b>
<b>Total Fondos Administrados</b>	<b>1,032,078,026,467.83</b>	<b>100.00%</b>	<b>1,044,452,002,450.33</b>	<b>100.00%</b>	<b>1,062,302,308,561.65</b>	<b>100.00%</b>

\*Estos montos representan las inversiones del Fondo de INABIMA en Banco Central y Ministerio de Hacienda.

Cuadro 6.3

### Saldo de cuentas individuales por entidad, según grupos de edad (RD\$)

Al 31 de diciembre de 2022

Grupos de edad	Atlántico	Crecer	JMMB-BDI	Popular	Reservas	Romana	Siembra	Fondo de Reparto Individualizado de Central Romana	Fondo de Reparto Individualizado Banco de Reservas	Total
Hasta 19	17,036,000	4,020,725,781	399,862	158,792,097	26,882,536	1,768,161	117,183,622	-	-	4,342,788,058
20-24	494,734,259	2,644,231,575	52,422,266	3,553,784,867	1,275,363,602	36,611,528	3,374,025,608.50	-	-	11,431,173,705
25-29	530,052,268	9,580,695,986	277,720,426	14,614,227,382	5,156,066,742	191,996,082	9,653,761,684	-	-	40,004,520,570
30-34	1,151,530,372	21,204,288,697	608,571,485	33,276,072,421	11,692,699,763	538,726,922	14,408,814,028	-	-	82,880,703,688
35-39	1,870,761,981	32,364,841,066	1,026,681,313	44,126,660,671	16,033,811,665	898,829,666	22,910,635,381	-	38,946,997	119,271,168,739
40-44	2,452,332,698	37,747,810,818	1,335,139,718	48,081,602,505	22,568,018,831	1,185,777,824	32,340,607,816	20,999	547,087,757	146,258,398,966
45-49	2,219,261,046	31,766,664,322	1,089,349,305	45,310,065,643	21,459,604,183	1,186,827,525	30,601,876,100	156,882	1,510,976,100	135,144,781,106
50-54	1,788,205,602	25,812,889,682	995,939,300	39,083,854,108	21,989,979,312	1,164,446,582	26,198,358,492	689,676	2,440,269,098	119,474,631,851
55-59	1,214,585,426	19,002,218,216	575,685,831	30,693,731,368	21,671,761,212	1,201,761,205	19,624,321,181	2,738,834	1,599,475,219	95,586,278,493
60-64	459,409,448	8,668,536,287	280,593,437	15,819,296,490	12,823,080,377	772,496,945	10,177,745,716	5,368,002	157,125,228	49,163,651,930
65-69	94,183,318	3,663,548,642	69,310,604	5,700,884,551	4,439,061,454	290,128,662	3,716,707,893	9,205,367	28,355,646	18,011,386,137
70-74	21,334,795	1,911,854,845	56,372,957	2,933,109,216	2,168,558,261	210,484,766	2,057,616,722	22,006,307	21,989,798	9,403,327,668
75-79	30,882,829	1,019,221,870	11,770,929	1,256,054,561	1,012,118,568	90,066,674	1,038,614,302	9,451,287	1,923,332	4,470,104,352
80 y más	3,803,903	1,199,504,558	2,132,037	1,179,877,345	848,945,224	83,563,868	982,372,333	33,350,786	5,459,727	4,339,009,780
Sin información	22,797,837		10,686,673	96,355	179,634,918	-	30,784,232	2,947,633	-	246,947,649
<b>Total</b>	<b>12,370,911,781</b>	<b>200,607,032,344</b>	<b>6,392,776,144</b>	<b>285,788,109,580</b>	<b>143,345,586,647</b>	<b>7,853,486,411</b>	<b>177,233,425,111</b>	<b>85,935,772</b>	<b>6,351,608,902</b>	<b>840,028,872,692</b>

Cuadro 6.4

**Valor cuota de los fondos de pensiones (RD\$)\* por mes, según entidad**

Trimestre Octubre - Diciembre 2022

Fondo	Octubre	Noviembre	Diciembre
Atlántico	205.18427520	206.87563850	209.17406539
Crecer	912.09967196	920.54668536	932.35101254
JMMB-BDI	166.49031676	167.77019133	169.38458351
Popular	892.61255849	900.00342127	912.13350835
Reservas	951.97378081	961.64050937	976.36961615
Romana	897.67306976	902.58007970	908.10230074
Siembra	931.95587673	940.53436216	953.90390678
Banco Central	763.86403171	769.88558775	777.62766802
Fondo Sustitutivo del Banco de Reservas	944.09396734	949.36954133	956.94387050
Fondo de Solidaridad Social	1,036.12965693	1,043.63768576	1,055.05490565

\* El valor cuota al 1 de julio de 2003 es 100.

Cuadro 6.5

**Rentabilidad nominal de los fondos de pensiones (%) por mes, según entidad**

Últimos doce (12) meses

Trimestre Octubre - Diciembre 2022

Fondo	Octubre	Noviembre	Diciembre
Atlántico	5.56	6.51	6.98
Crecer	4.65	5.04	5.64
JMMB-BDI	7.31	7.25	7.34
Popular	4.56	4.77	5.20
Reservas	5.36	5.48	6.06
Romana	5.59	5.50	5.71
Siembra	4.52	4.79	5.31
<b>Promedio CCI<sup>1</sup></b>	<b>4.76</b>	<b>5.01</b>	<b>5.52</b>
<b>Banco Central</b>	<b>6.78</b>	<b>6.86</b>	<b>7.13</b>
<b>Fondo sustitutivo del Banco de Reservas</b>	<b>5.47</b>	<b>4.81</b>	<b>4.91</b>
<b>Fondo de Solidaridad Social</b>	<b>5.82</b>	<b>5.47</b>	<b>5.79</b>
<b>INABIMA</b>	<b>10.33</b>	<b>10.38</b>	<b>10.45</b>
<b>Promedio Sistema<sup>2</sup></b>	<b>5.48</b>	<b>5.66</b>	<b>6.10</b>

<sup>1</sup>Promedio ponderado sobre la base del patrimonio de los fondos de capitalización individual.<sup>2</sup>Promedio ponderado sobre la base del patrimonio de los Fondos de Pensiones.

Cuadro 6.6

**Rentabilidad real histórica anualizada de los fondos de pensiones (%) por mes, según entidad**

Trimestre Octubre - Diciembre 2022

<b>Fondo</b>	<b>Octubre</b>	<b>Noviembre</b>	<b>Diciembre</b>
Atlántico	4.83%	4.57%	4.60%
Crecer	4.57%	4.57%	4.58%
JMMB-BDI	4.65%	4.69%	4.74%
Popular	4.46%	4.45%	4.46%
Reservas	4.78%	4.78%	4.79%
Romana	4.46%	4.48%	4.49%
Siembra	4.67%	4.67%	4.68%
<b>Promedio CCI<sup>1</sup></b>	<b>4.59%</b>	<b>4.59%</b>	<b>4.64%</b>
<b>Banco Central</b>	<b>7.29%</b>	<b>7.31%</b>	<b>7.33%</b>
<b>Fondo sustitutivo del Banco de Reservas</b>	<b>4.75%</b>	<b>4.75%</b>	<b>4.76%</b>
<b>Fondo de Solidaridad Social</b>	<b>5.23%</b>	<b>5.23%</b>	<b>5.25%</b>
<b>Promedio total<sup>2</sup></b>	<b>4.71%</b>	<b>4.71%</b>	<b>4.76%</b>

<sup>1</sup>Promedio ponderado sobre la base del patrimonio de los fondos de Capitalización Individual.<sup>2</sup>Promedio ponderado sobre la base del patrimonio de los Fondos de Pensiones.

Cuadro 6.7

**Tasa de interés promedio ponderada por instrumento de los fondos de pensiones, según entidad**

Al 31 de diciembre de 2022

Instrumentos	AFP							Sub-Total Fondos CCI	Fondo de Reparto Individualizado		Fondo de Solidaridad Social	Fondo Complementario Romana	Total
	Atlántico	Crecer	JMMB-BDI	Popular	Reservas	Romana	Siembra		Banco de Reservas	Banco Central			
Bonos Ministerio de Hacienda	5.73%	7.20%	6.69%	6.83%	7.37%	7.05%	6.58%	<b>6.95%</b>	6.64%	6.56%	7.41%	0.00%	<b>6.97%</b>
Bonos EIF <sup>1</sup>	10.22%	10.11%	10.01%	10.41%	10.23%	10.00%	10.52%	<b>10.36%</b>	11.18%	9.52%	10.35%	0.00%	<b>10.37%</b>
Bonos Empresas	10.04%	8.21%	10.48%	8.89%	8.28%	0.00%	5.87%	<b>8.29%</b>	7.57%	9.02%	6.33%	0.00%	<b>8.23%</b>
Bonos Organismos Multilaterales	0.00%	0.00%	0.00%	0.00%	8.75%	0.00%	0.00%	<b>8.75%</b>	8.75%	0.00%	8.75%	0.00%	<b>8.75%</b>
Certificados de Depósito EIF <sup>1</sup>	9.71%	8.87%	13.49%	12.34%	11.38%	11.15%	8.91%	<b>10.97%</b>	11.31%	13.07%	10.57%	9.71%	<b>11.09%</b>
Certificados Inversión Especial BCRD <sup>2</sup>	7.58%	5.58%	6.39%	7.17%	3.79%	7.16%	5.13%	<b>6.33%</b>	6.14%	12.39%	6.37%	7.31%	<b>8.07%</b>
Cuotas de Participación de Fondos de Inversión <sup>3</sup>	5.90%	4.27%	6.04%	3.82%	4.49%	0.00%	4.22%	<b>4.10%</b>	5.08%	0.00%	4.39%	0.00%	<b>4.13%</b>
Cuotas de Participación de Fondos Mutuos <sup>4</sup>	0.00%	0.00%	6.95%	0.00%	0.00%	0.00%	0.00%	<b>6.95%</b>	0.00%	0.00%	0.00%	0.00%	<b>6.95%</b>
Bonos de Hacienda para financiar desarrollo de proyectos de infraestructura	0.00%	8.57%	0.00%	8.73%	10.28%	0.00%	0.00%	<b>8.91%</b>	0.00%	0.00%	0.00%	0.00%	<b>8.91%</b>
Notas BCRD	7.06%	9.09%	10.10%	10.12%	8.47%	8.25%	10.85%	<b>9.84%</b>	6.98%	9.50%	8.86%	9.17%	<b>9.67%</b>
Valores representativos de capital emitidos por Fideicomisos de oferta pública <sup>5</sup>	1.19%	35.78%	61.03%	56.29%	36.89%	0.00%	28.88%	<b>41.76%</b>	0.00%	0.00%	0.00%	0.00%	<b>41.76%</b>
Valores representativos de deuda emitidos por Fideicomisos de oferta pública	0.00%	9.39%	9.25%	0.00%	5.05%	0.00%	9.25%	<b>9.34%</b>	5.05%	0.00%	5.05%	0.00%	<b>9.30%</b>
<b>Total</b>	<b>6.93%</b>	<b>8.00%</b>	<b>9.00%</b>	<b>7.97%</b>	<b>8.02%</b>	<b>8.09%</b>	<b>7.82%</b>	<b>7.95%</b>	<b>6.99%</b>	<b>9.31%</b>	<b>7.56%</b>	<b>8.81%</b>	<b>7.94%</b>

<sup>1</sup> Entidades de Intermediación Financiera.<sup>2</sup> Títulos valores emitidos por el Banco Central de la República Dominicana.<sup>3</sup> Promedio ponderado del rendimiento de los fondos de inversión correspondiente a los últimos 360 días. El promedio ponderado del rendimiento del Fondo Pioneer Impacto Social, GAM Inmobiliario II, Advanced Desarrollo de Sociedades II, JMMB Inmobiliario II y JMMB Energía Sostenible corresponde a los últimos 180 días. El Promedio ponderado del rendimiento del fondo de inversión Universal Desarrollo de Viviendas corresponde a los últimos 90 días.<sup>4</sup> Promedio ponderado del rendimiento del fondo mutuo JMMB Mercado de Dinero correspondiente a los últimos 30 días.<sup>5</sup> Variación porcentual del valor accionario, respecto a su valor inicial.

Cuadro 6.8

**Inversiones de los fondos de pensiones en US\$<sup>1</sup>**

Al 31 de diciembre de 2022

Montos expresados en RD\$<sup>2</sup>

Sub-Sector Económico / Emisor	Clasificación de Riesgo	Total <sup>1</sup>	
		Valor de Mercado	Participación
<b>Sector Gobierno Central</b>		<b>158,466,430,470.44</b>	<b>76.71%</b>
<i>Ministerio de Hacienda</i> Bonos de Hacienda	AAA	158,466,430,470.44	
<b>Bancos Comerciales y de Servicios Múltiples</b>		<b>2,971,460,750.83</b>	<b>1.44%</b>
<i>Banco Múltiple BDI</i> Certificados de Depósito	C-2	2,858,795.02	
<i>Banco Múltiple Santa Cruz</i> Certificados de Depósito	C-2	411,471,097.98	
<i>Banco Popular Dominicano</i> Certificados de Depósito	C-1	114,967,705.71	
<i>Banesco Banco Múltiple</i> Certificados de Depósito	C-1	10,076,723.16	
<b>Empresas Privadas</b>		<b>11,419,930,559.27</b>	<b>5.53%</b>
<i>Consortio Energético Punta Cana-Macao</i> Bonos Empresas	AA	3,766,323,060.54	
<i>Dominican Power Partners</i> Bonos Empresas	AA	6,419,669,342.33	
<i>Empresa Generadora de Electricidad ITABO, S.A.</i> Bonos Empresas	A	1,233,938,156.40	
<b>Fideicomiso de Oferta Pública</b>		<b>511,632,385.75</b>	<b>0.25%</b>
<i>Fideicomiso de Oferta Pública de Valores Larimar</i> Valores representativos de deuda emitidos por Fideicomisos de oferta pública	A	511,632,385.75	
<b>Fondos de Inversión</b>		<b>33,208,920,730.41</b>	<b>16.08%</b>
<i>Fondo Cerrado de Desarrollo de Sociedades GAM Energía</i> Cuotas de fondos cerrados de inversión	BBB	13,391,906,131.51	
<i>Fondo Cerrado de Desarrollo de Sociedades GAM II</i> Cuotas de fondos cerrados de inversión	BBB	7,131,883,663.86	
<i>Fondo de Inversión Cerrado de Desarrollo BHD Fondos I</i> Cuotas de fondos cerrados de inversión	-	547,741,121.16	
<i>Fondo de Inversión Cerrado Inmobiliario BHD Fondos I</i> Cuotas de fondos cerrados de inversión	BBB	160,453,691.15	
<i>Fondo de Inversión Cerrado Inmobiliario Excel I</i> Cuotas de fondos cerrados de inversión	BBB	324,247,685.32	
<i>Fondo de Inversión Cerrado Inmobiliario Excel II</i> Cuotas de fondos cerrados de inversión	BBB	407,736,951.56	
<i>Fondo de Inversión Cerrado Inmobiliario GAM I</i> Cuotas de fondos cerrados de inversión	BBB	4,949,667,475.17	
<i>Fondo de Inversión Cerrado Inmobiliario Universal I</i> Cuotas de fondos cerrados de inversión	BBB	3,217,329,116.47	
<i>Fondo de Inversión Cerrado Renta Inmobiliaria Dólares Popular</i> Cuotas de fondos cerrados de inversión	BBB	1,866,216,154.65	
<i>JMMB Fondo Cerrado Inmobiliario</i> Cuotas de fondos cerrados de inversión	BBB	59,484,371.95	
<i>JMMB Fondo de Inversión Cerrado de Desarrollo de Sociedades de Energía Sostenible</i> Cuotas de fondos cerrados de inversión	BBB	1,079,461,527.54	
<i>JMMB Fondo de Inversión Cerrado Inmobiliario II</i> Cuotas de fondos cerrados de inversión	BBB	72,792,840.07	
<b>Total de inversiones</b>		<b>206,578,374,896.69</b>	
<b>Cartera de inversiones</b>		<b>949,910,074,810.53</b>	<b>21.75%</b>

<sup>1</sup>No incluye inversiones de los fondos complementarios ni del fondo del INABIMA.



7. BENEFICIOS

Cuadro 7.1  
**Cantidad de solicitudes de pensión de sobrevivencia por mes y estatus, según entidad**  
 Al término de cada mes

Entidad	Octubre			Noviembre			Diciembre				
	Otorgadas	Declinadas	En trámite	Otorgadas	Declinadas	En trámite	Otorgadas	Declinadas	En trámite	Total	
Atlántico	1	5	-	3	8	1	12	1	3	2	6
Crecer	24	101	13	20	99	24	143	10	97	29	136
JIMIB-BDI	-	1	-	-	-	-	-	-	1	-	1
Popular	29	81	2	30	89	1	120	7	47	54	108
Reservas	21	58	1	25	67	7	99	5	49	37	91
Romana	1	4	-	1	4	-	5	-	2	2	4
Siembra	13	29	4	23	40	6	69	11	48	12	71
Plan sustitutivo - Banco Central	-	-	-	-	-	-	-	1	-	-	1
Plan sustitutivo - Banco de Reservas*	1	-	-	1	-	-	1	1	-	-	1
INABIMA <sup>1</sup>	-	-	16	-	-	15	15	-	-	14	14
<b>Total</b>	<b>90</b>	<b>279</b>	<b>36</b>	<b>103</b>	<b>307</b>	<b>54</b>	<b>464</b>	<b>36</b>	<b>247</b>	<b>150</b>	<b>433</b>

\* Las solicitudes de pensiones correspondientes al Plan Sustitutivo del Banco de Reservas son tramitadas por AFP Reservas.

<sup>1</sup> Datos a partir de Noviembre 2021.

Cuadro 7.2

**Cantidad de beneficiarios de pensión de sobrevivencia por sexo, según entidad**

Al 31 de diciembre de 2022

Entidad	Mujeres	Hombres	Total
Atlántico	106	73	179
Crecer	4,623	2,951	7,574
JMMB-BDI	8	10	18
Popular	5,833	3,657	9,490
Reservas	3,112	1,946	5,058
Romana	475	208	683
Siembra	3,315	2,053	5,368
Plan sustitutivo - Banco Central	33	26	59
Plan sustitutivo - Banco de Reservas*	39	24	63
Autoseguro - DGJP	184	85	269
INABIMA <sup>1</sup>	-	-	-
<b>Total</b>	<b>17,728</b>	<b>11,033</b>	<b>28,761</b>

\* Las solicitudes de pensiones correspondientes al plan sustitutivo del Banco de Reservas son tramitadas por AFP Reservas.

<sup>1</sup> Datos a partir de Noviembre 2021.

Cuadro 7.3

**Pensión promedio de sobrevivencia (RD\$), según entidad**

Al 31 de diciembre de 2022

Entidad	Promedio total
Atlántico	11,229
Crecer	10,318
JMMB-BDI	13,647
Popular	12,921
Reservas	13,265
Romana	10,521
Siembra	12,660
Plan sustitutivo - Banco Central	43,852
Plan sustitutivo - Banco de Reservas*	25,333
Autoseguro - DGJP	9,215
INABIMA <sup>1</sup>	-
<b>Total</b>	<b>12,229.56</b>

\* Las solicitudes de pensiones correspondientes al plan sustitutivo del Banco de Reservas son tramitadas por AFP Reservas.

<sup>1</sup> Datos a partir de Noviembre 2021.

Cuadro 7.4  
**Cantidad de pensiones de sobrevivencia declinadas por entidad, según la causa de declinación<sup>1</sup>**  
 Al 31 de diciembre de 2022

Causa de declinación	AFP										Plan sustitutivo		Autoseguro - DGJP	INABIMA <sup>3</sup>	Total	
	Atlántico		Crecer	JMIMB	Popular			Reservas	Romana	Siembra	Banco Central	Banco de Reservas				
Acción bélica o restauración del orden	-	-	-	-	-	-	-	-	-	-	-	-	-	-	-	-
Causa nuclear o radioactiva	-	-	-	-	-	-	-	-	-	-	-	-	-	-	-	-
Cumpliendo edad cobertura <sup>2</sup>	3	1,280	2	2	1,577	1,472	107	962	2	2	2	2	-	-	5,405	
Falta pago de prima	58	2,666	5	5	1,844	993	97	1,143	3	3	3	3	-	-	6,809	
Guerra o ley marcial	-	-	-	-	-	-	-	-	-	-	-	-	-	-	-	-
Índole laboral	3	396	-	-	379	127	15	273	2	2	2	2	-	-	1,195	
Participación en actos delictivos	-	1	-	-	2	-	-	6	-	-	-	-	-	-	9	
Pre-existencia	-	25	-	-	13	12	6	43	-	-	-	-	-	-	99	
Prescripción	-	518	-	-	528	334	52	421	-	-	-	-	-	-	1,853	
Sin beneficiario de Ley	50	1,402	7	7	1,778	1,728	77	1,126	8	8	8	8	-	-	6,176	
Suicidio	-	3	-	-	3	-	-	-	-	-	-	-	-	-	6	
Otras exclusiones	-	-	-	-	2	-	-	-	-	-	-	-	-	-	2	
<b>Total</b>	<b>114</b>	<b>6,291</b>	<b>14</b>	<b>14</b>	<b>6,126</b>	<b>4,666</b>	<b>354</b>	<b>3,974</b>	<b>15</b>	<b>15</b>	<b>15</b>	<b>15</b>	<b>-</b>	<b>-</b>	<b>21,554</b>	

<sup>1</sup> Datos no incluyen solicitudes de pensiones del IDSS a partir del año 2011.

<sup>2</sup> Dependiendo fecha de fallecimiento, será de 60 o 65 años, según disposición del CNSS.

<sup>3</sup> Datos a partir de Noviembre 2021.

Cuadro 7.5

**Cantidad de solicitudes y montos devueltos a herederos legales, según entidad\***

Al 31 de diciembre de 2022

Entidad	Solicitudes	Montos devueltos (RD\$)
Atlántico	116	34,042,051
Crecer	6,175	1,217,707,772
JMMB-BDI	11	5,699,460
Popular	6,114	1,565,735,304
Reservas	4,584	1,202,690,648
Romana	435	121,787,791
Siembra	3,579	969,836,424
Plan sustitutivo - Banco de Reservas	15	12,543,180
<b>Total</b>	<b>21,029</b>	<b>5,130,042,630</b>

\*Corresponden a los saldos disponibles en cuentas de capitalización individual devueltos a herederos legales por concepto de solicitudes de pensiones por sobrevivencia declinadas.

Cuadro 7.6

**Cantidad de solicitudes de pensión de discapacidad por mes y estatus, según entidad**

Al término de cada mes

Entidad	Octubre				Noviembre				Diciembre			
	Otorgadas	Declinadas	En trámite	Total	Otorgadas	Declinadas	En trámite	Total	Otorgadas	Declinadas	En trámite	Total
Atlántico	21	17	12	50	21	18	14	53	21	18	14	53
Crecer	2,652	1,382	327	4,361	2,706	1,400	321	4,427	2,706	1,400	321	4,427
JMMB-BDI	3	-	3	6	3	-	4	7	3	-	4	7
Popular	2,545	1,408	291	4,244	2,622	1,430	255	4,307	2,622	1,430	255	4,307
Reservas	2,192	1,117	704	4,013	2,278	1,137	663	4,078	2,278	1,137	663	4,078
Romana	174	64	13	251	175	64	14	253	175	64	14	253
Siembra	1,727	1,019	202	2,948	1,743	1,022	203	2,968	1,743	1,022	203	2,968
Plan sustitutivo - Banco Central	56	14	1	71	57	14	-	71	57	14	-	71
Plan sustitutivo - Banco de Reservas*	145	74	8	227	149	74	4	227	149	74	4	227
Autoseguro - DGJP	606	275	133	1,014	612	275	139	1,026	612	275	139	1,026
INABIMA	4,865	131	212	5,208	4,871	131	227	5,229	4,871	131	227	5,229
<b>Total</b>	<b>14,986</b>	<b>5,501</b>	<b>1,906</b>	<b>22,393</b>	<b>15,237</b>	<b>5,565</b>	<b>1,844</b>	<b>22,646</b>	<b>15,237</b>	<b>5,565</b>	<b>1,844</b>	<b>22,646</b>

\* Las solicitudes de pensiones correspondientes al plan sustitutivo del Banco de Reservas son tramitadas por AFP Reservas.

Cuadro 7.7

**Cantidad de beneficiarios de pensión de discapacidad por sexo, según entidad**

Al 31 de diciembre de 2022

Entidad	Mujeres	Hombres	Total
Atlántico	7	14	21
Crecer	1,018	1,052	2,070
JMMB-BDI	1	2	3
Popular	728	1,006	1,734
Reservas	1,059	617	1,676
Romana	18	68	86
Siembra	476	617	1,093
Plan sustitutivo - Banco Central	13	16	29
Plan sustitutivo - Banco de Reservas*	48	46	94
Autoseguro - DGJP	226	53	279
INABIMA	3,677	1,194	4,871
<b>Total</b>	<b>7,271</b>	<b>4,685</b>	<b>11,956</b>

\*Las solicitudes de pensión correspondientes al plan sustitutivo del Banco de Reservas son tramitadas por AFP Reservas.

NOTA: No se contemplan los beneficiarios retirados por fallecimiento o cumplimiento de 60 años de edad.

Cuadro 7.8

**Pensión promedio de discapacidad por tipo de discapacidad (RD\$), según entidad**

Al 31 de diciembre de 2022

Entidad	Tipo de discapacidad		*Promedio total
	Parcial	Total	
Atlántico	5,325.6	10,363.6	8,204.5
Crecer	3,296.7	8,350.9	6,285.1
JMMB-BDI	-	16,691.6	16,691.6
Popular	5,026.9	11,780.3	9,428.7
Reservas	4,473.4	12,137.0	8,648.3
Romana	3,883.6	8,253.7	7,080.0
Siembra	4,257.3	9,957.9	8,041.3
Plan sustitutivo - Banco Central	12,565.8	36,565.0	31,091.5
Plan sustitutivo - Banco de Reservas	16,081.4	29,574.2	23,325.8
Autoseguro - DGJP	6,137.4	15,508.8	11,129.4
INABIMA**	-	20,678.6	20,678.6
<b>Pensión promedio total</b>	<b>4,581.4</b>	<b>15,313.2</b>	<b>12,449.4</b>

\*Promedio ponderado por tipo de discapacidad

\*\*Para el caso de INABIMA no existe la discapacidad parcial, todas son totales.

Cuadro 7.9  
**Cantidad de pensiones de discapacidad declinadas por entidad, según la causa de declinación**  
 Al 31 de diciembre de 2022

Causa de declinación	AFP						Plan sustitutivo		Autoseguro - DGJP	INABIMA	Total
	Atlántico	Crecer	JMMB-BDI	Popular	Reservas	Romana	Siembra	Banco Central			
Documentación incompleta	-	-	-	-	-	-	-	-	-	-	-
Fallecimiento	-	47	-	79	45	7	39	-	1	2	221
Falta de pago de prima	6	314	-	262	139	19	195	-	2	3	940
Fusión o fisión nuclear	-	-	-	-	-	-	-	-	-	-	-
Guerra, guerra civil y ley marcial	-	-	-	-	-	-	-	-	-	-	-
Indole laboral	1	54	-	36	32	3	71	2	5	1	205
Intento de suicidio o lesiones autoinducidas	-	-	-	-	-	-	-	-	-	-	-
Cumplimiento edad cobertura <sup>1</sup>	-	31	-	10	8	3	21	1	5	-	79
No comparecencia	2	152	-	216	220	4	191	2	5	84	947
Participación en actos delictivos	-	-	-	-	-	-	1	-	-	-	1
Participación en servicios militar, naval o policial	-	-	-	-	-	-	-	-	-	-	-
Porcentaje menor al 50%	7	681	-	662	640	21	408	5	37	183	2,703
Preexistencia	-	12	-	18	11	2	23	4	19	-	89
Prescripción	2	109	-	139	42	5	73	-	-	2	372
Otras exclusiones de la póliza	-	-	-	8	-	-	-	-	-	-	8
<b>Total</b>	<b>18</b>	<b>1,400</b>	<b>-</b>	<b>1,430</b>	<b>1,137</b>	<b>64</b>	<b>1,022</b>	<b>14</b>	<b>74</b>	<b>275</b>	<b>5,565</b>

<sup>1</sup> Dependiendo fecha de fallecimiento, será de 60 o 65 años, según disposición del CNES.

Cuadro 7.10.a

**Cantidad de solicitudes de beneficios de afiliados de ingreso tardío por tipo de solicitud, según entidad**

Al 31 de Julio de 2022

Entidad	Solicitudes aprobadas		Solicitudes declinadas	Solicitudes pendientes	Total
	Devolución de saldo de CCI	Pensión de retiro programado			
Atlántico	585	-	35	1	621
Crecer	56,877	2	3,548	2	60,429
JMMB-BDI	73	1	4	-	78
Popular	51,286	28	2,477	2	53,793
Reservas	46,491	3	2,065	4	48,563
Romana	5,159	4	289	-	5,452
Siembra	39,184	7	2,033	76	41,300
INABIMA	163	-	15	2	180
<b>Total</b>	<b>199,818</b>	<b>45</b>	<b>10,466</b>	<b>87</b>	<b>210,416</b>

Cuadro 7.10.b

**Cantidad de solicitudes de beneficios de afiliados de ingreso tardío por tipo de solicitud, según entidad**

Al 31 de Agosto de 2022

Entidad	Solicitudes aprobadas		Solicitudes declinadas	Solicitudes pendientes	Total
	Devolución de saldo de CCI	Pensión de retiro programado			
Atlántico	592	-	35	1	628
Crecer	57,737	2	3,558	2	61,299
JMMB-BDI	74	1	4	-	79
Popular	51,695	30	2,478	1	54,204
Reservas	46,999	3	2,066	4	49,072
Romana	5,203	4	289	-	5,496
Siembra	39,560	7	2,033	76	41,676
INABIMA	163	-	15	2	180
<b>Total</b>	<b>202,023</b>	<b>47</b>	<b>10,478</b>	<b>86</b>	<b>212,634</b>

Cuadro 7.10.c

**Cantidad de solicitudes de beneficios de afiliados de ingreso tardío por tipo de solicitud, según entidad**

Al 31 de diciembre de 2022

Entidad	Solicitudes aprobadas		Solicitudes declinadas	Solicitudes pendientes	Total
	Devolución de saldo de CCI	Pensión de retiro programado			
Atlántico	597	-	35	1	633
Crecer	58,260	2	3,558	2	61,822
JMMB-BDI	77	1	4	-	82
Popular	51,993	30	2,478	1	54,502
Reservas	47,408	3	2,067	4	49,482
Romana	5,225	4	289	-	5,518
Siembra	39,794	7	2,034	76	41,911
INABIMA	163	-	15	2	180
<b>Total</b>	<b>203,517</b>	<b>47</b>	<b>10,480</b>	<b>86</b>	<b>214,130</b>

Cuadro 7.11

**Montos devueltos por concepto de solicitudes aprobadas de afiliados de ingreso tardío (RD\$), según entidad**

Al 31 de diciembre de 2022

Entidad	Montos devueltos
Atlántico	143,664,416.95
Crecer	8,599,473,063.83
JMMB-BDI	62,051,686.11
Popular	12,872,307,027.96
Reservas	10,179,676,985.60
Romana	897,685,450.04
Siembra	8,568,351,572.88
INABIMA	44,374,121.35
<b>Total</b>	<b>41,367,584,324.72</b>

Cuadro 7.12

**Pensión promedio de retiro programado (RD\$)\*, según entidad**

Al 31 de diciembre de 2022

Entidad	Promedio total
Atlántico	-
Crecer	20,260.23
JMMB-BDI	18,115.94
Popular	32,677.66
Reservas	29,246.07
Romana	-
Siembra	22,963.59
INABIMA	-
<b>Total</b>	<b>29,940.68</b>

\*Incluye solamente montos de pensiones correspondientes a beneficiarios actuales.



## 8. DESEMPEÑO FINANCIERO DE LAS AFP

Cuadro 8.1

**Balance general de las Administradoras de Fondos de Pensiones - Capitalización Individual (RD\$) por entidad**

Al 31 de diciembre de 2022

Patrimonio	Atlántico	Crecer	JMMB-BDI	Popular	Reservas	Romana	Siembra	Total
<b>Activos</b>								
Activo disponible	1,006,747	51,165,840	3,934,997	37,969,241	29,501,232	259,031	11,824,642	135,661,730
Cuentas por cobrar	14,908,317	245,361,925	6,905,693	289,796,882	178,629,045	7,464,504	170,215,096	913,281,462
Inversiones		321,021,143	22,569,822	2,917,696,767	4,705,999,795	253,227,519	2,065,259,571	10,285,774,617
Garantía de rentabilidad	110,166,216	2,028,226,476	67,055,699	3,289,090,304	2,257,571,797	84,121,748	1,796,500,084	9,632,732,324
Activos fijos	1,151,039	157,080,917	3,292,183	393,487,654	202,282,651	18,202,646	48,534,625	824,031,715
Otros activos	9,772,292	396,439,050	2,027,271	313,934,785	107,421,757	503,445	60,536,519	890,635,119
<b>Total de Activos</b>	<b>137,004,611</b>	<b>3,199,295,351</b>	<b>105,785,665</b>	<b>7,241,975,633</b>	<b>7,481,406,277</b>	<b>363,778,893</b>	<b>4,152,870,537</b>	<b>22,682,116,967</b>
<b>Pasivos</b>								
Pasivo corriente	38,751,832	1,533,021,929	13,875,831	1,363,380,825	593,003,744	985,118	852,071,782	4,395,091,061
Pasivo a largo plazo	8,697,732	-	-	12,546,467	-	-	11,793,108	33,037,307
<b>Total de Pasivos</b>	<b>47,449,564</b>	<b>1,533,021,929</b>	<b>13,875,831</b>	<b>1,375,927,292</b>	<b>593,003,744</b>	<b>985,118</b>	<b>863,864,890</b>	<b>4,428,128,368</b>
<b>Patrimonio</b>								
Capital en circulación	154,999,000	235,950,000	198,000,000	280,000,500	673,474,000	34,000,000	368,209,200	1,944,632,700
Aportes patrimoniales no capitalizados		-	-	-	-	-	-	-
Reservas patrimoniales	2,009,762	23,595,000	98,492	28,000,050	67,347,400	3,400,000	36,820,920	161,271,624
Resultados acumulados de ejercicios anteriores	(82,188,240)	517,177,395	(111,335,589)	3,939,341,568	4,968,178,830	282,979,353	1,897,740,191	11,411,893,508
Resultado del ejercicio	14,734,524	889,551,027	5,146,931	1,618,706,223	1,179,402,303	42,414,421	986,235,335	4,736,190,764
<b>Total de Patrimonio</b>	<b>89,555,046</b>	<b>1,666,273,422</b>	<b>91,909,834</b>	<b>5,866,048,341</b>	<b>6,888,402,533</b>	<b>362,793,774</b>	<b>3,289,005,646</b>	<b>18,253,988,596</b>
<b>Pasivos + Patrimonio</b>	<b>137,004,611</b>	<b>3,199,295,351</b>	<b>105,785,665</b>	<b>7,241,975,633</b>	<b>7,481,406,277</b>	<b>363,778,892</b>	<b>4,152,870,537</b>	<b>22,682,116,967</b>
<b>Cuentas de orden (Debe)</b>	<b>11,006,684,151</b>	<b>202,635,258,821</b>	<b>6,514,203,318</b>	<b>289,077,199,884</b>	<b>226,280,875,472</b>	<b>8,259,460,861</b>	<b>179,039,454,989</b>	<b>922,813,137,496</b>
<b>Cuentas de orden (Haber)</b>	<b>(11,006,684,151)</b>	<b>(202,635,258,821)</b>	<b>(6,514,203,318)</b>	<b>(289,077,199,884)</b>	<b>(226,280,875,472)</b>	<b>(8,259,460,861)</b>	<b>(179,039,454,989)</b>	<b>(922,813,137,496)</b>

Cuadro 8.2

**Estado de resultados de las Administradoras de Fondos de Pensiones - Capitalización Individual (RD\$) por entidad**

Al 31 de diciembre de 2022

Ingresos y gastos	Atlántico	Crecer	JMMB-BDI	Popular	Reservas	Romana	Siembra	Total
<b>Ingresos</b>								
Ingresos operacionales	105,687,547	2,094,030,856	59,695,867	3,009,194,873	1,722,897,528	87,014,983	1,853,462,079	<b>8,931,983,733</b>
Ingresos financieros	6,543,688	185,270,602	28,664,862	778,442,233	585,538,356	20,386,695	412,526,985	<b>2,017,373,421</b>
Ingresos extraordinarios	8,355,494	6,297,668	1,010,652	5,893,037	112,207,939	194,569	188,224,824	<b>322,184,183</b>
<b>Total de ingresos</b>	<b>120,586,729</b>	<b>2,285,599,126</b>	<b>89,371,381</b>	<b>3,793,530,143</b>	<b>2,420,643,823</b>	<b>107,596,247</b>	<b>2,454,213,888</b>	<b>11,271,541,337</b>
<b>Gastos</b>								
Gastos operacionales	76,268,287	605,988,857	58,600,359	1,208,888,410	648,872,321	22,089,920	600,116,231	<b>3,220,824,385</b>
Gastos generales	16,927,792	341,407,692	24,839,372	394,713,840	197,733,887	28,407,623	394,096,379	<b>1,398,126,585</b>
Gastos financieros	3,972,469	141,285,803	776,049	238,619,293	128,425,002	906,204	188,587,410	<b>702,572,230</b>
Gastos extraordinarios	113,272	3,246,782	-	323	-	-	-	<b>3,360,377</b>
<b>Total de gastos</b>	<b>97,281,820</b>	<b>1,091,929,134</b>	<b>84,215,780</b>	<b>1,842,221,866</b>	<b>975,031,210</b>	<b>51,403,747</b>	<b>1,182,800,020</b>	<b>5,324,883,577</b>
<b>Resultado antes de impuestos sobre la renta</b>	<b>23,304,909</b>	<b>1,193,669,992</b>	<b>5,155,601</b>	<b>1,951,308,277</b>	<b>1,445,612,613</b>	<b>56,192,500</b>	<b>1,271,413,868</b>	<b>5,946,657,760</b>
Impuestos sobre la renta	8,570,385	304,118,964	8,670	332,602,054	266,210,312	13,778,078	285,178,532	<b>1,210,466,995</b>
<b>Resultado del ejercicio</b>	<b>14,734,524</b>	<b>889,551,028</b>	<b>5,146,931</b>	<b>1,618,706,223</b>	<b>1,179,402,303</b>	<b>42,414,421</b>	<b>986,235,335</b>	<b>4,736,190,764</b>

Cuadro 8.3  
**Cálculo de capital mínimo AFP (RD\$) por entidad**  
 Al 31 de diciembre de 2022

Patrimonio	Atlántico	Crecer	JMMB-BDI	Popular	Reservas	Romana	Siembra
<b>Total patrimonio contable</b>	<b>89,555,047</b>	<b>1,666,273,422</b>	<b>91,909,833</b>	<b>5,866,048,341</b>	<b>6,888,402,533</b>	<b>362,793,774</b>	<b>3,289,005,646</b>
Operaciones con empresas vinculadas a la AFP de corto plazo	(3,506,973)	60,032,877	39,930	31,889,422	(14,695,614)	-	2,224,760
Operaciones con empresas vinculadas a la AFP de largo plazo	-	-	-	-	-	-	-
Inversiones en empresas vinculadas a la AFP	-	-	-	33,935,046	(58,503,298)	-	114,935,554
<b>Patrimonio neto</b>	<b>86,048,074</b>	<b>1,606,240,546</b>	<b>91,869,903</b>	<b>5,800,223,873</b>	<b>6,815,203,621</b>	<b>362,793,774</b>	<b>3,171,845,332</b>
Capital mínimo exigido	62,876,534	785,956,674	31,438,267	828,827,038	357,253,034	40,012,340	565,888,806
<b>Superavit o (déficit) de capital mínimo</b>	<b>23,171,540</b>	<b>820,283,872</b>	<b>60,431,636</b>	<b>4,971,396,835</b>	<b>6,457,950,587</b>	<b>322,781,434</b>	<b>2,605,956,526</b>

## 9. INDICADORES

Cuadro 9.1.a

**Individualización Mensual/Afiliados activos (RD\$)**

Trimestre Octubre - Diciembre 2022

Entidad	Octubre	Noviembre	Diciembre
Atlántico	1,063.01	1,069.57	1,081.93
Crecer	906.08	905.96	919.30
JMMB-BDI	2,982.48	2,921.33	3,054.34
Popular	1,225.19	1,221.58	1,237.00
Reservas	1,266.09	1,168.82	1,273.56
Romana	1,169.67	1,240.68	1,167.24
Siembra	1,097.72	1,100.82	1,119.63

Fuente: VISTAS-UNIPAGO

Cuadro 9.1.b

**Individualización Mensual/Cotizantes (RD\$)**

Trimestre Octubre - Diciembre 2022

Entidad	Octubre	Noviembre	Diciembre
Atlántico	2,208.92	2,183.41	2,199.73
Crecer	2,426.49	2,398.96	2,433.58
JMMB-BDI	4,530.32	4,469.73	4,572.94
Popular	2,822.04	2,788.58	2,818.76
Reservas	2,784.51	2,662.57	2,794.11
Romana	2,383.06	2,516.63	2,394.75
Siembra	2,676.45	2,649.46	2,696.38

Fuente: VISTAS-UNIPAGO

Cuadro 9.2.a

**Gastos Operativos/Afiliados activos (RD\$)**

Trimestre Octubre - Diciembre 2022

Entidad	Octubre	Noviembre	Diciembre
Atlántico	103.72	108.34	117.71
Crecer	36.99	32.84	31.90
JMMB-BDI	479.98	391.38	394.03
Popular	96.94	109.04	68.41
Reservas	91.45	99.78	69.63
Romana	41.47	39.74	60.42
Siembra	55.80	53.44	64.44

Cuadro 9.2.b

**Gastos Operativos/Cotizantes (RD\$)**

Trimestre Octubre - Diciembre 2022

Entidad	Octubre	Noviembre	Diciembre
Atlántico	221.21	221.97	237.46
Crecer	102.43	89.23	86.32
JMMB-BDI	763.70	589.73	578.03
Popular	229.84	254.01	158.29
Reservas	209.96	235.27	157.54
Romana	90.75	86.25	132.42
Siembra	140.44	131.73	158.17

Cuadro 9.3.a

**Ingresos por Comisión/Afiliados activos (RD\$)**

Trimestre Octubre - Diciembre 2022

Entidad	Octubre	Noviembre	Diciembre
Atlántico	137.11	138.46	141.07
Creceer	132.15	130.36	131.89
JMMB-BDI	468.31	493.17	501.83
Popular	181.20	178.61	180.70
Reservas	240.07	236.74	239.63
Romana	227.24	222.31	223.86
Siembra	164.35	162.35	164.51

Cuadro 9.3.b

**Ingresos por Comisión/Cotizantes (RD\$)**

Trimestre Octubre - Diciembre 2022

Entidad	Octubre	Noviembre	Diciembre
Atlántico	292.42	283.70	284.57
Creceer	365.91	354.25	356.91
JMMB-BDI	745.11	743.11	736.17
Popular	429.62	416.04	418.13
Reservas	551.17	558.19	542.17
Romana	497.31	482.57	490.59
Siembra	413.63	400.19	403.82

Cuadro 9.4

**Relación Cotizantes/Afiliados activos (%) por mes, según entidad**

Trimestre Octubre - Diciembre 2022

Entidad	Octubre	Noviembre	Diciembre	Promedio
Atlántico	48.12%	48.99%	49.18%	48.76%
Crecer	37.34%	37.76%	37.78%	37.63%
JMMB-BDI	65.83%	65.36%	66.79%	65.99%
Popular	43.42%	43.81%	43.88%	43.70%
Reservas	45.47%	43.90%	45.58%	44.98%
Romana	49.08%	49.30%	48.74%	49.04%
Siembra	41.01%	41.55%	41.52%	41.36%
<b>Subtotal AFP</b>	<b>41.50%</b>	<b>41.67%</b>	<b>41.93%</b>	<b>41.70%</b>
Banco Central	3.78%	3.62%	24.44%	10.61%
Banco de Reservas	59.07%	8.67%	58.99%	42.25%
INABIMA	82.66%	83.21%	83.21%	83.03%
<b>Subtotal Reparto Individualizado</b>	<b>81.55%</b>	<b>81.22%</b>	<b>82.28%</b>	<b>81.68%</b>
<b>Ministerio de Hacienda</b>	<b>29.95%</b>	<b>29.54%</b>	<b>30.14%</b>	<b>29.88%</b>
<b>Total</b>	<b>42.86%</b>	<b>43.03%</b>	<b>43.32%</b>	<b>43.07%</b>

Fuente: VISTAS-UNIPAGO

Cuadro 9.5

**Participación porcentual de los afiliados y cotizantes en el mercado potencial\***

Trimestre Octubre - Diciembre 2022

Categoría	Octubre	Noviembre	Diciembre
Afiliados	100.00%	100.00%	100.00%
Cotizantes	76.92%	77.33%	78.28%

\*El mercado potencial estimado fue de 3,396,432 afiliados y 2,581,660 cotizantes, según las estimaciones realizadas por la SIPEN a partir de la "Encuesta Nacional Continua de Fuerza de Trabajo 2021" del Banco Central.

## 10. DIRECCIÓN GENERAL DE JUBILACIONES Y PENSIONES DGJP\*

Cuadro 10.1

**Cantidad de jubilados y pensionados por vejez, según sexo**

Al término de cada mes

Sexo	Octubre	Noviembre	Diciembre
Mujer	26,218	26,347	26,412
Hombre	53,630	53,732	53,744
<b>Total</b>	<b>79,848</b>	<b>80,079</b>	<b>80,156</b>

Fuente: Dirección General de Jubilaciones y Pensiones (DGJP) - Ministerio de Hacienda

Cuadro 10.2

**Cantidad de inclusiones de jubilados y pensionados por vejez, según sexo**

Trimestre Octubre - Diciembre 2022

Sexo	Octubre	Noviembre	Diciembre
Mujer	282	158	94
Hombre	379	251	126
<b>Total</b>	<b>661</b>	<b>409</b>	<b>220</b>

Fuente: Dirección General de Jubilaciones y Pensiones (DGJP) - Ministerio de Hacienda

Cuadro 10.3

**Pensión promedio de jubilados y pensionados por vejez, según sexo**

Trimestre Octubre - Diciembre 2022

Sexo	Octubre	Noviembre	Diciembre
Mujer	12,480.63	12,486.91	12,493.24
Hombre	11,674.29	11,684.05	11,691.13
<b>Promedio total</b>	<b>12,077.50</b>	<b>12,085.50</b>	<b>12,092.20</b>

Fuente: Dirección General de Jubilaciones y Pensiones (DGJP) - Ministerio de Hacienda

\*Pensiones otorgadas mediante el Sistema de Reparto Estatal



Cuadro 10.4

**Cantidad de jubilados y pensionados de vejez por mes, según tipo de Ley\***

Al término de cada mes

Tipo de pensión	Octubre	Noviembre	Diciembre
Ley núm. 1896 <sup>1</sup>	44,322	44,597	44,688
Ley núm. 379 <sup>2</sup>	35,525	35,481	35,467
<b>Total</b>	<b>79,847</b>	<b>80,078</b>	<b>80,155</b>

\*No incluye pensiones otorgadas por el Poder Ejecutivo.

<sup>1</sup> Corresponde al Instituto Dominicano de Seguridad Social (IDSS)<sup>2</sup> Corresponde a pensiones civiles entregadas por la DGJP.

Fuente: Dirección General de Jubilaciones y Pensiones (DGJP) - Ministerio de Hacienda

Cuadro 10.5

**Cantidad de inclusiones de jubilados y pensionados de vejez por mes, según tipo de pensión\***

Al término de cada mes

Tipo de pensión	Octubre	Noviembre	Diciembre
Ley núm. 1896 <sup>1</sup>	397	336	135
Ley núm. 379 <sup>2</sup>	264	73	85
<b>Total</b>	<b>661</b>	<b>409</b>	<b>220</b>

\*No incluye pensiones otorgadas por el Poder Ejecutivo.

<sup>1</sup> Corresponde al Instituto Dominicano de Seguridad Social (IDSS)<sup>2</sup> Corresponde a pensiones civiles entregadas por la DGJP.

Fuente: Dirección General de Jubilaciones y Pensiones (DGJP) - Ministerio de Hacienda

Cuadro 10.6

**Pensión promedio de jubilados y pensionados de vejez por mes, según tipo de pensión\***

Al término de cada mes

Tipo de pensión	Octubre	Noviembre	Diciembre
Ley núm. 1896 <sup>1</sup>	10,026.45	10,029.76	10,029.70
Ley núm. 379 <sup>2</sup>	14,325.32	14,359.60	14,381.89
<b>Total</b>	<b>11,939.07</b>	<b>11,948.23</b>	<b>11,955.46</b>

\*\*No incluye pensiones otorgadas por el Poder Ejecutivo.

<sup>1</sup> Corresponde al Instituto Dominicano de Seguridad Social (IDSS)<sup>2</sup> Corresponde a pensiones civiles entregadas por la DGJP.

Fuente: Dirección General de Jubilaciones y Pensiones (DGJP) - Ministerio de Hacienda

Cuadro 10.7

### Cantidad de pensiones otorgadas por vejez por tipo de pensión, según sexo y mes<sup>1</sup>

Trimestre Octubre - Diciembre 2022

Tipo de pensión	Octubre			Noviembre			Diciembre		
	Mujer	Hombre	Total	Mujer	Hombre	Total	Mujer	Hombre	Total
Pensión Civil	7,142	13,300	20,442	7,154	13,310	20,464	7,183	13,318	20,501
IDSS	19,073	40,326	59,399	19,190	40,418	59,608	19,226	40,422	59,648
Poder Ejecutivo	3	4	7	3	4	7	3	4	7
Pensión por sobrevivencia	1,200	15	1,215	1,201	15	1,216	1,201	15	1,216
<b>Total</b>	<b>27,418</b>	<b>53,645</b>	<b>81,063</b>	<b>27,548</b>	<b>53,747</b>	<b>81,295</b>	<b>27,613</b>	<b>53,759</b>	<b>81,372</b>

<sup>1</sup> Un pensionado o jubilado puede tener acceso a más de un tipo de beneficio

Fuente: Dirección General de Jubilaciones y Pensiones (DGJP) - Ministerio de Hacienda

Cuadro 10.8

### Pensión promedio de jubilados y pensionados por vejez, según tipo de pensión y mes (RD\$)

Trimestre Octubre - Diciembre 2022

Tipo de pensión	Octubre	Noviembre	Diciembre
Pensión Civil	16,713.46	16,756.85	16,782.42
IDSS	10,295.07	10,296.47	10,295.52
Poder Ejecutivo	19,430.45	19,430.45	19,430.45
Pensión por sobrevivencia	11,246.49	11,245.47	11,256.33
<b>Total</b>	<b>11,792.56</b>	<b>11,810.80</b>	<b>11,823.92</b>

Fuente: Dirección General de Jubilaciones y Pensiones (DGJP) - Ministerio de Hacienda

Cuadro 10.9

### Suspensiones y exclusiones de pensiones y jubilaciones, según motivo

Trimestre Octubre - Diciembre 2022

Motivo de declinación	Octubre	Noviembre	Diciembre
Exclusión por cruce con la junta <sup>1</sup>	102	1	0
Exclusión por incompatibilidad <sup>2</sup>	4	1	1
Exclusión por notificación fallecido <sup>3</sup>	107	71	89
Exclusión por optar otra pensión	8	14	4
Exclusión por presunción fallecido	131	154	134
Exclusión por vigencia expirada <sup>4</sup>	3	8	18
Exclusiones masivas	0	0	0
Suspensión para contacto personal <sup>5</sup>	72	56	43
Suspensión por falta cédula o documento vital	0	0	0
Suspensión por laborar nuevamente en el Estado	11	10	3
Suspensión por rechazo banco-SIGEF <sup>6</sup>	16	8	11
<b>Total</b>	<b>454</b>	<b>323</b>	<b>303</b>

<sup>1</sup> Es cuando se realiza un cruce entre la base de datos de las pensiones y el padrón de fallecidos y cedulas canceladas por la JCE.

<sup>2</sup> Esto es cuando excluyen pensiones que no es compatible con otra, por ejemplo una pensión civil y una pensión especial (Poder Ejecutivo).

<sup>3</sup> Por la notificación de posibles fallecimientos realizadas por instituciones gubernamentales afines o vinculadas a la DGJP.

<sup>4</sup> Corresponden al termino del tiempo de vigencia de una sobrevivencia temporal.

<sup>5</sup> Se suspenden las transferencias bancarias y se emite un cheque que el beneficiario debe retirar personalmente.

<sup>6</sup> Suspensión aplicada por rechazo del Banco de Reservas al momento de realizar la transferencia del pago de la pensión, el rechazo puede tener diferentes motivos.

Fuente: Dirección General de Jubilaciones y Pensiones (DGJP) - Ministerio de Hacienda

Cuadro 10.10

**Cantidad de pensiones por sobrevivencia otorgadas según categoría y mes**

Trimestre Octubre - Diciembre 2022

Categoría	Octubre	Noviembre	Diciembre
Pensión por sobrevivencia cónyuge	140	107	125
Pensión por sobrevivencia concubino/a	34	24	22
Pensión por sobrevivencia instrumento legal <sup>1</sup>	4	-	3
<b>Total</b>	<b>178</b>	<b>131</b>	<b>150</b>

<sup>1</sup> Pensión por Sobrevivencia otorgada a un familiar o beneficiario de un pensionado, cuyo instrumento legal es una Ley, un Decreto, o un Oficio de la DGJP.

Fuente: Dirección General de Jubilaciones y Pensiones (DGJP) - Ministerio de Hacienda

Cuadro 10.11

**Monto total otorgado en pensiones por sobrevivencia por mes, según categoría (RD\$)**

Trimestre Octubre - Diciembre 2022

Categoría	Octubre	Noviembre	Diciembre
Pensión por sobrevivencia cónyuge	1,901,197.50	1,373,481.25	1,854,852.39
Pensión por sobrevivencia concubino/a	429,925.52	312,851.70	250,000.00
Pensión por sobrevivencia menor	47,500.00	-	86,149.00
<b>Total</b>	<b>2,378,623.02</b>	<b>1,686,332.95</b>	<b>2,191,001.39</b>

Fuente: Dirección General de Jubilaciones y Pensiones (DGJP) - Ministerio de Hacienda

Cuadro 10.12

**Pensión promedio por sobrevivencia por mes (RD\$)**

Trimestre Octubre - Diciembre 2022

Promedio mensual (RD\$)	Octubre	Noviembre	Diciembre
	14,013.08	13,857.50	13,964.23

Fuente: Dirección General de Jubilaciones y Pensiones (DGJP) - Ministerio de Hacienda

## 11. POLICÍA NACIONAL\*

Cuadro 11.1

**Cantidad de jubilados y pensionados de la Policía Nacional, por motivo de pensión<sup>1</sup>**

Trimestre Octubre - Diciembre 2022

Motivo de pensión	Octubre	Noviembre	Diciembre
Antigüedad	15,034	15,044	15,296
Discapacidad	1,947	1,948	2,001
No definido	2	2	2
Otro	1,292	1,292	1,290
Pensión por sobrevivencia	5,371	5,393	5,408
Sobrevivencia menor	1	-	-
Retiro por tiempo de servicio	2	1	-
Pensión voluntaria	16	7	-
<b>Total</b>	<b>23,665</b>	<b>23,687</b>	<b>23,997</b>

Fuente: Dirección General de Jubilaciones y Pensiones (DGJP) - Ministerio de Hacienda.

\*Pensiones otorgadas bajo la Ley 590-16 sobre las pensiones a los miembros de la Policía Nacional.

Cuadro 11.2

**Cantidad de jubilados y pensionados de la Policía Nacional, por sexo y mes**

Trimestre Octubre - Diciembre 2022

Sexo	Octubre	Noviembre	Diciembre
Mujer	6,826	6,849	6,906
Hombre	16,838	16,838	17,091
<b>Total</b>	<b>23,664</b>	<b>23,687</b>	<b>23,997</b>

Fuente: Dirección General de Jubilaciones y Pensiones (DGJP) - Ministerio de Hacienda.

Cuadro 11.3

**Monto de pensión promedio de jubilados y pensionados de la Policía Nacional, por motivo de pensión**

Trimestre Octubre - Diciembre 2022

Motivo de Pensión	Octubre	Noviembre	Diciembre
Antigüedad	30,202.56	30,217.73	31,141.29
Discapacidad	14,863.94	14,876.50	15,440.77
No definido	7,500.00	7,500.00	7,500.00
Otro	30,847.60	30,847.60	30,970.17
Pensión por sobrevivencia	13,735.52	13,730.78	13,743.03
Sobrevivencia menor	27,400.26	-	-
Retiro por tiempo de servicio	23,478.42	19,556.58	-
Pensión voluntaria	15,364.15	12,729.84	-
<b>Promedio total</b>	<b>20,424.06</b>	<b>16,182.38</b>	<b>12,349.41</b>

Fuente: Dirección General de Jubilaciones y Pensiones (DGJP) - Ministerio de Hacienda





---

# OTRAS INFORMACIONES





## ESTRUCTURA DE COMISIONES DE LAS AFP

### Estructura de comisiones de las AFP (en porcentajes)

Al 31 de diciembre de 2022

AFP	Comisión Anual sobre Saldo Administrado*
Atlántico	1.10
JMMB-BDI	1.10
Popular	1.10
Reservas	1.10
Romana	1.10
Crecer	1.10
Siembra	1.10
Fondo de Solidaridad Social	0.10
Fondo reparto BCRD	0.70

\*En febrero 2020 se realizó un cambio de esquema de comisión, según lo estipulado en la Ley 13-20.

## COMPAÑÍAS DE SEGUROS QUE OPERAN EL SEGURO DE DISCAPACIDAD Y SOBREVIVENCIA

### Compañías de seguro que operan el Seguro de Discapacidad y Supervivencia

Al 31 de diciembre de 2022

AFP	Compañía aseguradora
Atlántico	General de Seguros
Crecer	Seguros Crecer
JMMB-BDI	Humano Seguros
Popular	Seguros Universal
Reservas	Seguros Reservas
Romana	Seguros Universal
Siembra	MAPFRE BHD Seguros
Plan Sustitutivo - Banco de Reservas	Seguros Reservas
Plan Sustitutivo - Banco Central	Seguros Reservas
INABIMA	General de Seguros
Ministerio de Hacienda y Policía Nacional	Autoseguro-DGJP

## NÓMINA DE ACCIONISTAS Y CAPITAL PAGADO A LAS AFP

## Nómina de accionistas y capital pagado de las AFP

Al 31 de diciembre de 2022

AFP	Capital Pagado (RD\$)	%	Accionistas
Atlántico	154,998,900.00	99.9999 0.0001	Castillo Holding Company, S.A. María Luisa Moncada
Crecer	235,950,000.00	99.9737 0.0053 0.0053 0.0053 0.0053 0.0053	Centro Financiero Crecer, S.A. Roberto Bonetti Pedro E. Castillo L. José M. Díez Trident Investment & Trading Company, S. A. Rafael de Jesús Perelló
JMMB BDI	191,601,000.00	48.3800 17.0800 17.0800 5.2200 4.7400 2.5000 5.0000	JMMB Holding Company Inversiones BDI, S.A.S Inversiones Brescia, S.R.L. Inversiones López de Haro, S.A.S América Corp. S.R.L. Roberto Jiménez Collie Ceretto, S.R.L.
Popular	280,000,500.00	99.9995 0.0005	Grupo Popular, S.A Otros
Reservas	673,474,000.00	98.4992 1.5000 0.0004 0.0004	Tenedora Banreservas, S.A. Comisión Aeroportuaria Banco Agrícola de la República Dominicana Centro de Desarrollo y Competitividad Industrial (PROINDUSTRIA)
Romana	34,000,000.00	93.6824 3.1600 0.7900 0.7900 0.7900 0.7900	Central Romana Corporation, Ltd Costasur Dominicana, S.A. Marina Chavón, S.A. Airport Management Services, Ltd Operadora Zona Franca Romana, S.A. Zona Franca Romana, S.A.
Siembra	368,209,200.00	99.9999 0.0001	Centro Financiero BHD LEON, S.A. Otros

## COMISIONES MÉDICAS NACIONAL Y REGIONALES (CMNR)

## Comisiones médicas nacional y regionales (CMNR)

Designadas Al 31 de diciembre de 2022

Comisión	Jurisdicción	Médicos Integrantes
<b>Comisión Médica Nacional</b>	Apelaciones a las decisiones de las comisiones médicas regionales	Adalgisa Olivier Bruno Calderón Máxima Méndez
<b>Región 0</b>	Santo Domingo  Distrito Nacional  Monte Plata	Fabio Reyes García Dulce Margarita Soto José Paúl Rodríguez Violeta Luna Franklin Milián Capellán Rafaelina Concepción Yocasta Fernández
<b>Región I</b>	Azua Peravia San Cristóbal San José de Ocoa Barahona Bahoruco Pedernales  Independencia San Juan de la Maguana Elías Piña	Raquel Margarita Barranco Rita E. Ogando Santos Ángel Mateo  Yris Estela Almánzar Betances Raquel Margarita Barranco (asistencia) Luz Celeste Pérez Labourt
<b>Región II</b>	Santiago La Vega Espaillat Puerto Plata Valverde Santiago Rodríguez Dajabón Montecristi Duarte Hermanas Mirabal Samaná María Trinidad Sánchez Sánchez Ramírez Monseñor Nouel	José de Jesús Fernández Carmen Rosa Peralta Marcel Baco Alejandra Anido
<b>Región V</b>	Hato Mayor El Seibo La Altagracia  La Romana  San Pedro de Macorís	Raquel Barranco (asistencia) Yocasta Fernández José de Jesús Fernández (asistencia)
<b>Dirección General Enc. Administrativa Enc. Calidad Médica</b>		Dra. Vanessa Ventura Giselle Cabrera Almánzar Dra. Yessi Orozco





---

# NORMATIVA PREVISIONAL



## NORMATIVA PREVISIONAL

**Resoluciones de la Superintendencia de Pensiones (SIPEN)**

Al 31 de diciembre de 2022

No.	Detalles	Fecha de publicación
463-22	Que modifica la Resolución núm. 27-03 que establece el Manual de Cuentas para las Administradoras de Fondos de Pensiones. Sustituye la Resolución núm. 405-18.	25/10/2022
464-22	Que aprueba las modalidades de Rentas Vitalicias sometidas por General de Seguros, S.A. Para ser ofrecidas a los afiliados del Sistema de Capitalización Individual.	9/11/2022
465-22	Que sustituye la Resolución núm. 448-21 sobre Aportes Voluntarios Extraordinarios. Modifica la Resolución núm. 437-20.	27/12/2022

**Resoluciones de la Comisión Clasificadora de Riesgos y Límites de Inversión (CCRYLI)**

Al 31 de diciembre de 2022

No.	Detalles	Fecha de publicación
225	Sobre Instrumentos Financieros de Oferta Pública para las Inversiones de los Fondos de Pensiones.	12/12/2022
226	Sobre Instrumentos Financieros de Oferta Pública para las Inversiones de los Fondos de Pensiones.	12/12/2022
227	Sobre Instrumentos Financieros de Oferta Pública para las Inversiones de los Fondos de Pensiones.	12/12/2022
228	Sobre Instrumentos Financieros de Oferta Pública para las Inversiones de los Fondos de Pensiones.	12/12/2022
229	Sobre Régimen Transitorio de los Límites de Inversión de los Fondos de Pensiones. Sustituye la Resolución núm. 215.	12/12/2022







---

# GLOSARIO



**Administradoras de Fondos de Pensiones (AFP).** Sociedades financieras públicas y privadas constituidas de acuerdo con las leyes del país, con el objeto exclusivo de administrar las cuentas personales de los afiliados e invertir adecuadamente los fondos de pensiones; y otorgar y administrar las prestaciones del sistema previsional, observando estrictamente los principios de la Seguridad Social y las disposiciones de la Ley 87-01 y sus normas complementarias.

**Afiliación al Régimen Contributivo.** Proceso mediante el cual la empresa procesadora de la base de datos, luego del proceso de inscripción y asignación del Número de Seguridad Social (NSS) por parte de la Tesorería de la Seguridad Social, reconoce el vínculo jurídico entre una AFP, ARS o la ARL y la persona que se afilia, a través del registro de la recepción del primer aporte correspondiente, con los efectos establecidos en la Ley.

**Afiliado al SDSS.** persona que ha sido objeto del proceso de afiliación al SDSS en cualquiera de los regímenes de financiamiento existentes /o que haya pertenecido a algunos de los planes de pensiones o salud anteriores a la Ley 87-01 y que se encuentre debidamente registrado en TSS (SUIR).

**Afiliación al SVDS.** Proceso mediante el cual la empresa procesadora de la base de datos, UNIPAGO, luego del proceso de inscripción y asignación del Número de Seguridad Social (NSS) por parte de la Tesorería de la Seguridad Social, reconoce el vínculo jurídico entre una AFP y la persona que se afilia, con los efectos establecidos en la Ley. Para fines de interpretación de las estadísticas, el registro de una afiliación se realiza una vez que la solicitud de afiliación es validada con una nómina que contiene al trabajador. Para los trabajadores que

han sido afiliados automáticamente por la EPBD, la fecha de referencia es la fecha en que ocurre la afiliación automática. Para los trabajadores que se han traspasado hacia una AFP se considera la fecha del traspaso.

**Aportes obligatorios.** Es la porción de la recaudación individualizada que tiene como destino el rubro cuentas personales, tomando como referencia al proceso de individualización de la recaudación previsional. Consiste en el porcentaje del salario cotizante que la Ley 87-01 exige para el aporte capitalizable.

**Aportes voluntarios.** Consiste en el monto que los trabajadores optan por aportar a su cuenta de capitalización individual. Los aportes voluntarios se clasifican en: (i) ordinarios, cuando se efectúan periódicamente mediante descuentos de nómina; (ii) extraordinarios, cuando se efectúan esporádicamente a través de las entidades recaudadoras del sistema.

**Afiliado.** Persona que ha suscrito un contrato de afiliación con alguna AFP o que, permaneciendo en el sistema de reparto, ha sido reportada a la EPBD para su registro y además se encuentra registrada en alguna nómina de las enviadas por los empleadores a la Tesorería de la Seguridad Social.

**Afiliado activo.** afiliados al Sistema Dominicano de Pensiones que no han sido reportados como fallecido.

**Afiliado de ingreso tardío.** Se considera como afiliado de ingreso tardío aquel que cuenta con cuarenta y cuatro (44) años o más al momento en que el empleador realiza el primer pago a la Tesorería de la Seguridad Social por concepto de aportes previsionales del trabajador.

**Beneficiario.** Son aquellas personas que tienen derecho a los beneficios de una pensión por sobrevivencia en caso de fallecimiento del afiliado.

**Banco concentrador.** Es la entidad que sirve para concentrar los depósitos recaudados a través de los bancos recaudadores.

**Bancos recaudadores.** Entidades financieras autorizadas por la Tesorería para participar en el proceso de recaudación de los recursos del Sistema Dominicano de Seguridad Social.

**Bono de reconocimiento.** Es el instrumento utilizado para reconocer los años cotizados en sistemas previsionales anteriores a la Ley núm. 87-01 y deberá ser otorgado a los trabajadores que optaron por trasladarse al actual Sistema Dominicano de Pensiones.

**Clasificación de riesgo.** Es una opinión sobre el nivel de riesgo que tiene un emisor de deuda (empresa, banco o gobierno) o su emisión de deuda en particular. Los Fondos de Pensiones podrán invertir en instrumentos financieros de deuda que tengan una calificación de riesgo de categoría BBB o superior, para instrumentos financieros de deuda de mediano y largo plazo y C-3 o superior para instrumentos financieros de deuda a corto plazo.

**Cantidad de aportes.** Es la sumatoria de la cantidad de veces que se reciben cotizaciones correspondientes a cada cotizante en el período bajo evaluación. Períodos de pagados en atrasos constituyen registros de cantidad de aportes distintos. Igualmente, los aportes de empleos adicionales del cotizante se registran de manera independiente. La fecha de referencia para la presentación de la cantidad de aportes es la fecha de individualización.

**Cartera de inversión.** Portafolio de instrumentos financieros de renta fija y/o variable en los que se encuentran invertidos los fondos de pensiones administrados por las AFP, de conformidad con lo establecido en la Ley

87-01 y sus modificaciones, las resoluciones emitidas por la SIPEN y por la Comisión Clasificadora de Riesgo y Límites de Inversión, respectivamente, así como también de acuerdo con lo determinado en la política de inversión de la AFP.

**Categoría AAA.** Corresponde a aquellos instrumentos financieros de deuda de mediano y largo plazo que cuentan con la más alta capacidad de pago de capital e intereses en los términos y plazos pactados, la cual no se vería afectada ante posibles cambios en el emisor, en la industria a que pertenece o en la economía.

**Categoría AA.** Se refiere aquellos instrumentos financieros de deuda de mediano y largo plazo que cuentan con una muy alta capacidad de pago de capital e intereses en los términos y plazos pactados, la cual no se vería afectada en forma significativa ante posibles cambios en el emisor, en la industria a que pertenece o en la economía.

**Categoría A.** Corresponde a aquellos instrumentos financieros de deuda de mediano y largo plazo que cuentan con una buena capacidad de pago del capital e intereses en los términos y plazos pactados, pero ésta es susceptible de deteriorarse levemente ante posibles cambios en el emisor, en la industria a que pertenece o en la economía.

**Categoría BBB.** Son aquellos instrumentos financieros de deuda de mediano y largo plazo que cuentan con una suficiente capacidad de pago del capital e intereses en los términos y plazos pactados, pero ésta es susceptible de debilitarse ante posibles cambios en el emisor, en la industria a que pertenece o en la economía.

**Categoría 1 (C-1).** Se refiere a aquellos instrumentos financieros de deuda a corto plazo que cuentan con la más alta capacidad de pago del capital e intereses en los términos y plazos pactados, la cual no se vería afectada en forma significativa ante posibles cambios

en el emisor, en la industria a que pertenece o en la economía.

**Categoría 2 (C-2).** Corresponde a aquellos instrumentos financieros de deuda a corto plazo que cuentan con una buena capacidad de pago del capital e intereses en los términos y plazos pactados, pero ésta es susceptible de deteriorarse levemente ante posibles cambios en el emisor, en la industria a que pertenece o en la economía.

**Categoría 3 (C-3).** Son aquellos instrumentos financieros de deuda a corto plazo que cuentan con suficiente capacidad de pago del capital e intereses en los términos y plazos pactados, pero ésta es susceptible de debilitarse ante posibles cambios en el emisor, en la industria a que pertenece o en la economía.

**Comisión anual sobre saldo.** Comisión aplicada al saldo administrado con porcentajes máximos por año determinados en el artículo no. 8 de la Ley 13-20.

**Comisión Clasificadora de Riesgos y Límites de Inversión.** Esta comisión tiene por objeto determinar los instrumentos financieros, que, de acuerdo con su grado de riesgo, califiquen para hacer adquiridos por los Fondos de Pensiones, en cuanto la diversificación de las inversiones entre los tipos genéricos y los límites máximos de inversión por tipo de instrumento.

**Contrato de afiliación.** Contrato de administración que rige las obligaciones y derechos recíprocos de la AFP o planes de pensiones existentes y los trabajadores.

**Cotizante.** Trabajador cuyas cotizaciones al Sistema Dominicano de Pensiones han sido realizadas en el período bajo evaluación. Para el registro de los cotizantes se toma como referencia la fecha de individualización de la recaudación.

**Cuenta de capitalización individual (CCI).** Registro individual unificado de los aportes

que de conformidad con el Artículo 59 de la Ley núm. 87-01, son propiedad exclusiva de cada afiliado. Este registro se efectúa en el fondo de pensiones de elección del trabajador y comprende todos los aportes voluntarios y obligatorios, pago de prestaciones y la rentabilidad que le corresponda del fondo administrado.

**Cuota.** Unidad de medida en la cual se expresa el patrimonio de todos los trabajadores afiliados al fondo de pensiones.

**Día calendario.** Período que comienza y termina a las 12:00 de la medianoche.

**Día hábil.** Cualquier día de lunes a viernes en el cual se permite a las instituciones financieras hacer negocios al público.

**Dispersión.** Corresponde a la proporción de la recaudación que ya ha sido individualizada por la EPBD y depositada por la TSS en las cuentas destino certificadas por la SIPEN correspondientes a los Fondos de Pensiones, seguro de discapacidad y sobrevivencia, comisión AFP, Fondo de Solidaridad Social, operación SIPEN en el día denominado T+2.

**Emisión.** Acto de poner en circulación títulos o valores en el mercado, con objeto de adquirir recursos financieros para solventar la actividad de una institución.

**EPBD o UNIPAGO.** Empresa Procesadora de la Base de Datos, creada con el objeto de realizar el procesamiento de la información de la base de datos del Sistema Dominicano de Seguridad Social.

**Fondo de Pensiones.** Sumatoria de las aportaciones obligatorias y voluntarias de los afiliados, el monto correspondiente al Bono de Reconocimiento al momento de hacerse efectivo, así como las utilidades, deducida la comisión complementaria a que se refiere el literal b) del Art. 86 de la Ley 87-01 y el pago de prestaciones. Este Fondo se constituye conforme al Art. 95 de la referida Ley, en un

patrimonio independiente, con personalidad jurídica propia y contabilidad distinta del de las AFP. A cada Fondo de Pensiones le corresponde una cartera de inversión.

**Herencia previsional.** Es el saldo de la cuenta de capitalización individual del afiliado a una AFP que muere sin dejar beneficiarios de pensión de sobrevivencia, conforme lo establecido en el artículo 51 de la Ley.

**Individualización.** Corresponde a la proporción de la recaudación acreditada en la cuenta concentradora de la TSS, en el banco concentrador, que ya ha sido verificada, conciliada y validada por las AFP a la EPBD, en los diferentes rubros de recaudación (Aportes obligatorios, aportes voluntarios ordinarios y extraordinarios, seguro de discapacidad y sobrevivencia, comisión AFP, fondo de solidaridad social, otras recaudaciones, intereses, recargos, operación DIDA, operación TSS y operación SIPEN), para cada cotizante, en el día denominado T+1.

**Jubilación.** Retiro de la actividad laboral por haber cumplido la edad exigida por la ley o por discapacidad permanente.

**Número de Seguridad Social (NSS).** Es el número de identificación para el afiliado, compuesto por ocho (8) dígitos consecutivos más un dígito verificador, y es deber del Consejo Nacional de la Seguridad Social (CNSS) otorgar el mismo a todos los ciudadanos inscritos en el SDSS, a través de la Tesorería de la Seguridad Social (TSS).

**Patrimonio.** Corresponde al valor del activo neto del fondo de pensiones, lo que corresponde al total de activos menos el total de pasivos.

**Planes de pensiones existentes.** Corresponde a los fondos, cajas y planes de pensiones de empresas privadas o creados mediante leyes especiales que existían antes de la promulgación de la Ley núm. 87-01 en el año 2001.

**Pensión.** Es la prestación pecuniaria que otorga el Sistema Dominicano de Pensiones (SDP) a sus afiliados y a sus beneficiarios cuando corresponda. Las pensiones serán otorgadas por vejez, discapacidad total o parcial, sobrevivencia y cesantía por edad avanzada.

**Pensión Mínima del Régimen Contributivo.** Equivale al cien por ciento (100 %) del salario mínimo nacional más bajo. La pensión mínima sólo es aplicable para los pensionados por vejez y no es extensiva a los casos de discapacidad y sobrevivencia. En el caso del sistema de reparto estatal la pensión mínima equivale al cien por ciento (100 %) del salario mínimo público.

**Período de factura.** Combinación del año y mes al que corresponde la factura del empleador.

**Promotores.** Personas debidamente autorizadas por la Superintendencia de Pensiones, que han suscrito un contrato de prestación de servicios con una AFP, para ejercer las actividades de afiliación y traspaso a las AFP. Esta persona tiene carácter de exclusividad con la AFP que lo ha contratado.

**Recaudación.** Corresponde a las cotizaciones y contribuciones de los trabajadores y empleadores pagadas por las empresas a la Tesorería de la Seguridad Social a través de bancos recaudadores, en el día denominado T.

**Régimen Contributivo.** Régimen de financiamiento del Sistema Dominicano de Seguridad Social que comprende a los trabajadores asalariados públicos y privados y a los empleadores, financiado por los trabajadores y empleadores, incluyendo al Estado como empleador.

**Renta vitalicia.** Modalidad de pensión que contrata un afiliado al momento de pensiónarse con una compañía de seguros, en la que ésta se obliga al pago de una renta mensual, desde el momento en que se suscribe el contrato hasta su fallecimiento.

**Rentabilidad nominal.** Es el cambio porcentual experimentado por el valor cuota de un fondo de pensiones en un período determinado, lo que representa la ganancia que obtienen las inversiones de los fondos de pensiones. Para los fines de las estadísticas publicadas en este boletín, se refiere a la rentabilidad nominal que obtienen los fondos de pensiones en los últimos 12 meses.

**Resoluciones.** Normativas e instructivos que sean dictados por la Superintendencia en el marco de sus atribuciones.

**Retiro programado.** Modalidad de pensión que el afiliado contrata con una AFP al momento de pensionarse, con cargo al saldo que mantiene en su cuenta de capitalización individual, recibiendo una pensión mensual en función de la evolución del saldo.

**Salario cotizabile.** Salario que sirve de base para el cálculo de las cotizaciones, a partir del monto del salario mínimo legal correspondiente al sector donde trabaje el afiliado y cuyo tope es el equivalente a veinte salarios mínimos nacionales. Para fines de cotización, exención impositiva y sanciones, el salario mínimo nacional será igual al promedio simple de los salarios mínimos legales del sector privado, establecidos por el Comité Nacional de Salarios del Ministerio de Trabajo.

**Salario Mínimo Cotizable.** Es el que resulta del promedio simple de los tres salarios mínimos legales del sector privado no sectorizado, establecidos por el Comité Nacional de Salarios del Ministerio de Trabajo y autorizado por el Consejo Nacional de Seguridad Social, CNSS.

**Salario Mínimo Nacional.** Es el salario que se utiliza para el cálculo del monto de pensión en el Sistema de Capitalización Individual del Régimen Contributivo; el salario mínimo nacional

será igual al promedio simple de los salarios mínimos legales del sector privado, establecidos por el Comité Nacional de Salarios del Ministerio de Trabajo. En el caso del Sistema de Reparto Estatal, el salario mínimo nacional será igual al salario mínimo establecido en el Gobierno.

**Salario cotizabile promedio.** Es aquel que resulta de promediar las estimaciones de salario cotizabile realizadas en base a la contribución obligatoria de los cotizantes. Para fines de la estimación del salario cotizabile, se toma el monto de la comisión de la AFP y se multiplica por 200. En caso de que el afiliado aparezca registrado en dos o más nóminas, se considerará el mayor salario.

**SUIR.** Sistema único de información y proceso de recaudo, distribución y pago.

**Superintendencia de Pensiones (SIPEN).** Institución creada en la Ley núm. 87-01 como entidad estatal autónoma, con personalidad jurídica y patrimonio propio, que a nombre del Estado Dominicano ejerce la función de velar por el cumplimiento de la Ley en el ámbito previsional y sus normas complementarias.

**Tesorería de la Seguridad Social.** Entidad responsable del recaudo, distribución y pago de los recursos financieros del Sistema Dominicano de Seguridad Social.

**Traspaso.** Traslado del registro de un afiliado de una AFP o plan sustitutivo a otra AFP, así como de la administración de su cuenta individual desde una AFP o Plan Sustitutivo a otra entidad. Para referencia se toma la fecha de efectividad del traspaso.

**Valor cuota.** Es el índice que representa el valor en moneda local de cada cuota del fondo de pensiones.









809-688-0018 / 829-688-0018  
info@sipen.gov.do  
www.sipen.gov.do  
www.educacionprevisional.gob.do



@SipenRD