



**Sistema Dominicano de Pensiones**  
**Boletín Trimestral**  
**No. 27**

Superintendencia de Pensiones  
República Dominicana  
31 de Marzo de 2010



**SISTEMA DOMINICANO DE PENSIONES**  
**Boletín Trimestral**  
**No. 27**

**Superintendencia de Pensiones**  
**República Dominicana**  
**31 de Marzo de 2010**

SISTEMA DOMINICANO DE PENSIONES  
BOLETIN TRIMESTRAL No. 27  
31 de Marzo de 2010

Impresión:  
Editora Corripio, C. por A.

Diagramación y Artes:  
Producciones Somos, S.A.

Elaborado por la Dirección de Estudios Estratégicos  
de la Superintendencia de Pensiones

SUPERINTENDENCIA DE PENSIONES  
Av. México No. 30, Gazcue  
Santo Domingo, República Dominicana  
[www.sipen.gov.do](http://www.sipen.gov.do)

## Superintendencia de Pensiones

Joaquín Leónidas Gerónimo  
**Superintendente**

Leonel Sosa Taveras  
**Consultor Jurídico**

Frederich Bergés  
**Asesor del Despacho**

Andrés Terrero  
**Coordinador Administrativo**

Riccio Hermida  
**Coordinador Técnico**

Henry Batista  
**Contralor General**

Benito Abad  
**Director de Control de Inversiones**

Franklin Díaz  
**Director de Control Operativo**

Juan Carlos Jiménez  
**Director de Control de Beneficios**

Wilson Batista  
**Asesor Especial Beneficios y Compensaciones**

Carlos Cuervo Franco  
**Director de Sistemas y Tecnología**

Diana Gratereaux  
**Directora de Estudios Estratégicos**

Lenin Herrera  
**Director de Seguridad de la Información**

Melissa Jiménez Vicente  
**Directora Secretaría Técnica de la Comisión  
Clasificadora de Riesgos y Límites de Inversión**

Raúl Hernández  
**Director de Gestión Estratégica**



## Contenido

	Presentación .....	7
1.1	Presidente del Consejo Nacional de la Seguridad Social Juramenta Superintendente de Pensiones .....	9
1.2	Anteproyecto de Ley para el Desarrollo del Mercado Hipotecario en la República Dominicana .....	11
1.3	Títulos Emitidos por el Estado Dominicano como Alternativa de Inversión para los Fondos de Pensiones .....	13
1.4	Títulos de Deuda emitidos por Organismos Multilaterales transados en el Mercado Local: Una Atractiva Alternativa de Inversión para los Fondos de Pensiones .....	16
1.5	Hito en el Sistema Dominicano de Pensiones y Proyección de los Fondos de Pensiones 2020 y 2030 .....	19
2.	Análisis de Datos Estadísticos .....	21
3.	Datos Estadísticos: Trimestre Enero – Marzo 2010 .....	39
	3.1 Afiliados .....	41
	3.2 Cotizantes .....	47
	3.3 Relación Cotizantes / Afiliados .....	62
	3.4 Participación en el Mercado Potencial .....	63
	3.5 Aportes .....	64
	3.6 Salario Cotizable .....	65
	3.7 Traspasos .....	66
	3.8 Recaudación, Individualización y Dispersión .....	67
	3.9 Fondos de Pensiones .....	76
	3.10 Beneficios .....	96
4.	Datos Estadísticos: Series Históricas .....	101
	4.1 Afiliados .....	103
	4.2 Cotizantes .....	105
	4.3 Relación Cotizantes / Afiliados .....	109
	4.4 Participación en el Mercado Potencial .....	110
	4.5 Salario Cotizable .....	111
	4.6 Traspasos .....	113
	4.7 Recaudación, Individualización y Dispersión .....	114
	4.8 Fondos de Pensiones .....	124
	4.9 Beneficios .....	130
5.	Otras Informaciones .....	135
	5.1 Estructura de Comisiones de las AFP .....	137
	5.2 Nómina de Accionistas y Capital Pagado de las AFP .....	138
	5.3 Consejo de Directores y Gerentes de las AFP .....	139
	5.4 Auditores Externos Registrados .....	140
	5.5 Planes Complementarios de Pensiones Registrados .....	141
	5.6 Compañías de Seguro que operan el Seguro de Discapacidad y Supervivencia .....	142
	5.7 Comisiones Médicas .....	143
6.	Normativa Previsional Vigente .....	145
7.	Índice de Cuadros y Gráficas .....	175
8.	Glosario .....	179



## Presentación

La publicación de este Boletín Trimestral No. 27 marca una nueva etapa, un punto de cambio y continuidad en el desarrollo institucional de la Superintendencia de Pensiones.

A lo largo de sus primeros 8 años de vida institucional, la SIPEN se ha consolidado sobre la base del cumplimiento de la Ley 87-01 que rige el Sistema Dominicano de Seguridad Social, su reglamento y normas complementarias, haciendo valer los deberes y derechos, así como las obligaciones y los límites de los diferentes actores sociales involucrados en la actividad pública y privada en materia de Seguridad Social.

En las estadísticas consolidadas del presente boletín se registra por primera vez una cifra de seis dígitos para expresar la cantidad de millones de pesos que ha acumulado el patrimonio de los fondos de pensiones, bajo la salvaguarda y supervisión estricta de esta Superintendencia de Pensiones. En esta nueva etapa de madurez y crecimiento sostenido, nuestros objetivos estratégicos se orientan a consolidar aun más el rol de organismo supervisor moderno y eficaz de la SIPEN, fortaleciendo y tecnificando mucho más su capital humano, así como ampliando las posibilidades de inversión de los recursos previsionales en nuevos instrumentos financieros asociados a la producción y el desarrollo nacional.

Los fondos de pensiones representan hoy cerca de un 6% del PIB y nuestras proyecciones lo sitúan en un 23% para el año 2020 y un 46% del PIB para el año 2030.

Si hoy nos regocijamos en grande por haber llegado a los 100,000 millones de pesos, de cara a los próximos 10 años podríamos estar hablando de cifras nunca antes vistas en el ahorro nacional, casi inimaginables para el cálculo sencillo al que estamos acostumbrados.

De ahí la necesidad de diversificar la inversión y el riesgo calculado en el uso de semejante masa de recursos, cuya vocación primaria debería ser la inversión y a su vez el financiamiento a largo plazo y la protección de los beneficios del ahorrante.

En la presente edición de este boletín trimestral presentamos tres artículos orientados precisamente a promover la diversificación de las opciones de inversión de los fondos de pensiones. El primero trata sobre el anteproyecto de ley para el desarrollo del Mercado Hipotecario en la República Dominicana; el segundo es sobre los títulos emitidos por el Estado



Dominicano como alternativa de inversión para los fondos de pensiones; el tercero trata sobre los títulos de deuda emitidos por los organismos multilaterales transados en el mercado local para financiar proyectos exclusivamente en la República Dominicana.

A estos tres le agregamos un cuarto artículo que versa sobre el logro alcanzado de acumular recursos financieros por encima de los cien mil millones de pesos en el patrimonio de los fondos de pensiones.

En la fase actual de expansión y diversificación de la inversión de los fondos de pensiones es nuestra obligación garantizar el diseño y adecuación de la plataforma normativa y metodológica de la SIPEN, orientada hacia el cumplimiento de su elevada misión social, para el bienestar presente y futuro de los trabajadores y empleadores, ahorrantes obligados del Sistema y aspirantes legítimos al beneficio de su esfuerzo y sacrificio.



**Joaquín Leónidas Gerónimo**  
**Superintendente de Pensiones**

## 1.1 Presidente del Consejo Nacional de la Seguridad Social juramenta Superintendente de Pensiones

El Presidente del Consejo Nacional de Seguridad Social (CNSS), Dr. Max Puig, juramentó al arquitecto Joaquín Gerónimo como Superintendente de Pensiones del Sistema Dominicano de Seguridad Social (SDSS).



La juramentación se realiza en cumplimiento del Decreto 117-10, emitido por el Excelentísimo Señor Presidente de la República, Doctor Leonel Fernández Reyna luego de recibir una terna de candidatos aprobada por el CNSS a través de la resolución No.232-04.

Joaquín Gerónimo al ser posicionado resaltó que dará cumplimiento estricto de la ley 87-01 que establece las obligaciones y los límites de la actividad pública y privada en materia de seguridad social.

“Consideramos que el Sistema Dominicano de Seguridad Social (SDSS) constituye la piedra angular del proyecto de Nación que anhelamos construir entre todos los dominicanos. La ley 87-01 que rige la materia podría presentarse ante el país como el mejor ejemplo de concertación y continuidad en las políticas públicas de claro contenido social” señaló.

A seguidas agregó: “Nos corresponde sustituir en el cargo de Superintendente de Pensiones a Persia Alvarez, una dama, una profesional y una funcionaria meritoria reconocida públicamente por su eficiencia en la conducción de la institución que hoy nos toca dirigir”.

Finalmente expresó: “Yo no les pido el beneficio de la duda; en cambio os doy la garantía de la certeza. La certeza en el cumplimiento estricto

de la ley 87-01 que establece las obligaciones y los límites de la actividad pública y privada en materia de seguridad social”.

“La certeza del cumplimiento de la alta misión a que estamos compelidos para el bienestar presente y futuro de los trabajadores y empleadores, ahorrantes obligados del sistema y aspirantes legítimos al beneficio de su esfuerzo y sacrificio”.

“La certeza, en suma de que no fallaremos a nuestro presidente”, enfatizó.

Gerónimo ha ocupado varias posiciones en la administración pública entre ellas la Gerencia General del Banco Nacional de Fomento de la Vivienda (BNV), la Presidencia del Consejo Nacional de Asuntos Urbanos (CONAU) y la Dirección General del Instituto Nacional de la Vivienda (INVI).

El arquitecto, con especialidad en planificación regional, fue regidor en el Ayuntamiento del Distrito Nacional, profesor universitario y consultor de diversas empresas e instituciones.

Durante el acto de juramentación, el Presidente del CNSS, Dr. Max Puig, estuvo acompañado del Gerente General del CNSS, Bienvenido Martínez, el Viceministro de Trabajo, Julio Sanz, Sol Amantina, representante del Sector Laboral y Jose Simó, representante de los Profesionales y Técnicos en el CNSS.



La Superintendencia de Pensiones (SIPEN), tiene la función de proteger los intereses de los afiliados, de vigilar la solvencia financiera de las Administradoras de Fondos de Pensiones (AFP) y de contribuir a fortalecer el sistema previsional dominicano, así lo establece el artículo 107 de la ley 87-01, que crea el SDSS.

## 1.2 Anteproyecto de Ley para el Desarrollo del Mercado Hipotecario en la República Dominicana <sup>(1)</sup>

En septiembre del año 2008, debido al creciente déficit habitacional en el país, el Excelentísimo Señor Presidente de la República, Dr. Leonel Fernández Reyna, comisionó al Lic. Rafael Camilo, para ese entonces Superintendente de Bancos, a encabezar una comisión intersectorial para la elaboración de un Anteproyecto de Ley para el Desarrollo del Mercado Hipotecario. El objetivo de esta encomienda era que amparado en el marco jurídico adecuado, se pudiesen aprovechar los recursos de los fondos de pensiones para apoyar el financiamiento de la vivienda, tal y como se ha realizado por décadas en otros países de la región.

Esta comisión estaba integrada tanto por miembros del sector público, como son el Banco Central de la República Dominicana, el Ministerio de Hacienda, las Superintendencias de Bancos, Pensiones y Valores, respectivamente, la Dirección General de Impuestos Internos, el Instituto Nacional de la Vivienda, el Banco de Reservas y el Banco Nacional de Fomento de la Vivienda y la Producción; como por miembros del sector privado como la Asociación de Bancos Comerciales, la Liga Dominicana de Asociaciones de Ahorros y Préstamos, Asociación Dominicana de Constructores y Promotores de Vivienda, Colegio Dominicano de Ingenieros, Arquitectos y Agrimensores, entre otros.

La misma se estableció para crear las figuras jurídicas necesarias, así como para fortalecer las existentes, a los fines de hacer más eficiente el mercado financiero hipotecario dominicano, y que este a su vez contribuya al desarrollo del sector de viviendas de bajo costo, que es donde actualmente se encuentra el mayor déficit habitacional de la nación.

La comisión presentó un Anteproyecto de Ley, que fue aprobado por la Junta Monetaria el 26 de febrero de 2009, y sometido por dicha Junta al Senado de la República, donde perimió. En septiembre de 2009, la Comisión retomó el tema con la finalidad de revisar y realizar las adecuaciones necesarias, creando una nueva versión del Anteproyecto de Ley, el cual está actualmente siendo revisado por la Junta Monetaria.

A diferencia de la anterior, esta nueva versión contiene un capítulo sobre los títulos, valores e instrumentos para el financiamiento de la vivienda y la construcción, y contempla, además de las Letras Hipotecarias, otros instrumentos financieros que ya existen en el mercado local como son Bonos Hipotecarios, Cédulas Hipotecarias, entre otros, así como un capítulo de Leasing.

El Anteproyecto de Ley original sólo estaba compuesto por tres grandes capítulos: Fideicomisos, Letras Hipotecarias y Titularización. Todas estas

1. Por Benito Abad, Director Financiero y de Control de Inversiones

iniciativas de introducir nuevos productos financieros para el mercado hipotecario, son buenas y bienvenidas, sobre todo porque contribuyen a la diversificación de las inversiones de los fondos de pensiones, a la creación de empleos y a la disminución del déficit habitacional en el país.

Dentro de los productos financieros identificados, las Letras Hipotecarias, instrumento aprobado en septiembre de 2006 por la Junta Monetaria, podrían empezar a ser utilizadas con la misma finalidad que fueron utilizadas en Chile durante el período de crecimiento más grande en el mercado hipotecario de ese país, pudiendo llegar a constituirse en pieza clave en el desarrollo del mercado habitacional dominicano. Al 31 de Marzo de 2010, las carteras de los fondos de pensiones de Chile acumulaban \$2,749 millones de dólares invertidos en Letras Hipotecarias, lo que representa un 2.3% del total del patrimonio de los fondos de pensiones chilenos<sup>2</sup>.

Las Letras Hipotecarias permiten a la entidad de intermediación financiera realizar emisiones y financiamiento a largo plazo, representando un calce perfecto entre el activo y el pasivo de la entidad emisora; permitiendo a su vez utilizar una tasa fija o variable para esta operación. En caso de utilizar una tasa fija, esto beneficiaría enormemente al comprador de la vivienda, ya que mantendría una cuota fija en sus pagos mensuales al ser este tipo de préstamos el que presenta la tasa de morosidad más baja, y para el inversionista que sabría la tasa de retorno que tendría en todo momento. Las letras hipotecarias constituyen un instrumento que resulta atractivo para las administradoras de fondos de pensiones y compañías de seguros de vida, debido a que su larga duración favorece la cobertura por plazos que componen la naturaleza del tipo de inversiones de estas instituciones.

La Superintendencia de Pensiones vela por que las inversiones de los fondos de pensiones se realicen con estricto apego a lo establecido en la Ley 87-01, sus modificaciones y normas complementarias. Esto, sumado a la importante e irrenunciable labor de la Comisión Clasificadora de Riesgos y Límites de Inversión, de velar por la consistencia de las calificaciones de riesgo de los instrumentos sujetos a constituirse alternativa de inversión de los Fondos de Pensiones, nos hace sentir confiados en que la implementación de una nueva ley para el desarrollo del mercado hipotecario en la República Dominicana, será una de las piezas más importantes en el desarrollo nacional, así como en la continua diversificación de los fondos de pensiones.

---

2. Superintendencia de Pensiones de Chile, Informe inversiones y rentabilidad de los FP mar. 2010.

### 1.3 Títulos Emitidos por el Estado Dominicano como Alternativa de Inversión para los Fondos de Pensiones <sup>(1)</sup>

El Plan Estratégico 2008-2011 de esta Superintendencia de Pensiones, contempla entre sus objetivos estratégicos, elevar la rentabilidad ajustada por riesgo, y en uno de sus proyectos se estableció, proponer la inclusión de nuevos tipos de instrumentos financieros, entre los cuales se encuentran los títulos emitidos y/o garantizados por el Estado Dominicano, como alternativa de inversión para los fondos de pensiones.

La Comisión Clasificadora de Riesgos y Límites de Inversión, CCRyLI, ente creado mediante la Ley 87-01, que entre sus funciones principales vela por la diversificación de las inversiones de los fondos de pensiones entre los tipos genéricos, evaluó las características particulares de los títulos emitidos y/o garantizados por el Estado Dominicano, y recomendó al Consejo Nacional de Seguridad Social, CNSS, su inclusión en el listado de instrumentos permitidos, haciendo uso de las facultades que le confiere el literal h) del Artículo 97 de la Ley 87-01 que crea el Sistema Dominicano de Seguridad Social.

Actualmente, países como Chile, Perú, México y El Salvador, que cuentan con un Sistema de Capitalización Individual como el nuestro, permiten la inversión de los fondos de pensiones en instrumentos emitidos por el Estado, contribuyendo así a una composición de cartera de inversión más diversificada y con instrumentos de menor riesgo de impago.

<b>Inversiones en Títulos de Gobierno</b>		
<b>País</b>	<b>Monto Invertido US\$ Millones (marzo 2010)</b>	<b>% del Fondo</b>
Chile <sup>2</sup>	7,238.9	6.1%
Perú <sup>3</sup>	4,633.9	18.5%
México <sup>4</sup>	64,300.5	64.6%
El Salvador <sup>5</sup>	4,038.4*	79.3%

En una primera etapa, mediante la Ley No. 188-07, se incluye como alternativa de inversión para los fondos de pensiones los títulos emitidos por el Banco Central de la República Dominicana, modificando los literales a) y b) del Artículo 97 de la Ley No. 87-01. Lo que representó un primer paso hacia una mayor diversificación de las inversiones en instrumentos de menor riesgo.

La inversión de los fondos de pensiones en los títulos emitidos por el Estado Dominicano, llevará a mejorar las condiciones de rentabilidad,

1. Por Melissa Jiménez, Directora de la Secretaría de la Comisión Clasificadora de Riesgos y Límites de Inversión.

2. Superintendencia de AFP Chile.

3. Superintendencia de Banca, Seguros y AFP Perú.

4. Comisión Nacional del Sistema de Ahorro para el Retiro México

5. Superintendencia de Pensiones El Salvador.

\*Datos a febrero de 2010.

riesgo y plazo del portafolio de inversión de dichos fondos, tomando en consideración las características atractivas que estos títulos presentan:

- Garantía ilimitada del Estado Dominicano.
- Tasa de interés fija y atractiva, y emisiones de mayores plazos en relación a las alternativas de inversión vigentes en el mercado de valores.
- Baja probabilidad de impago.

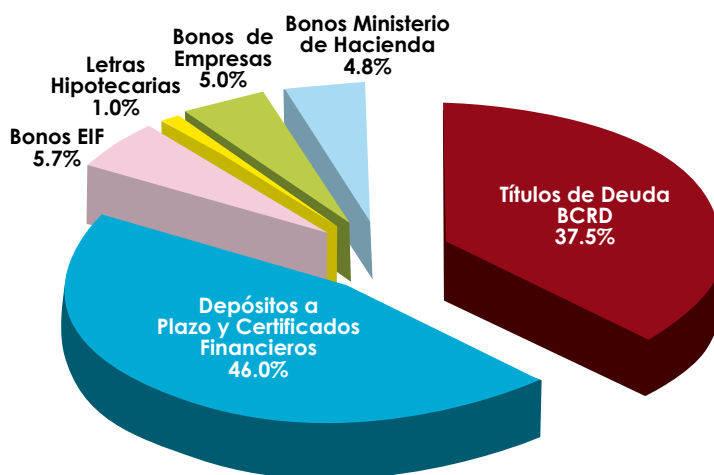
El 25 de febrero de este año, el CNSS autorizó mediante su Resolución No. 232-02, a las Administradoras de Fondos de Pensiones, AFP, invertir en los Bonos emitidos y/o garantizados hasta la fecha de aprobación de dicha resolución, por el Estado Dominicano, en moneda local y/o extranjera. Esto representó otro paso de avance hacia la mayor diversificación de las inversiones de los fondos de pensiones contribuyendo al logro de nuestro objetivo estratégico de elevar la rentabilidad ajustada por riesgo.

De igual forma, la CCRyLI estableció, mediante su Resolución No.47, el límite de inversión de los fondos de pensiones en este instrumento en un 15% del valor del fondo de pensiones, lo que representa, al 31 de marzo 2010, aproximadamente RD\$4,358.56 millones.

A la fecha, 4.8% de los fondos de pensiones se encuentra invertido en este tipo de instrumento, presentando la composición de la cartera de inversión siguiente:

### Composición de Cartera por Tipo de Instrumento

Al 31 de Marzo 2010



Los Títulos emitidos por el Estado Dominicano, además de representar una inversión atractiva en términos de la relación riesgo-retorno, son

una importante fuente de financiamiento interno para el Estado, ya que incrementar la demanda de estos instrumentos le permitirá acceder a un financiamiento a tasas más atractivas, en moneda local y a mayores plazos, además de constituir una vía de canalización de recursos de los fondos de pensiones hacia actividades que contribuyen al desarrollo económico y social del país.



## 1.4 Títulos de Deuda emitidos por Organismos Multilaterales: Alternativa de Inversión para los Fondos de Pensiones <sup>(1)</sup>

Conforme lo establecido en la Ley 87-01 que crea el Sistema Dominicano de Seguridad Social, las Administradoras de Fondos de Pensiones están comprometidas a realizar inversiones eficientes con los recursos de los Fondos de Pensiones, con la finalidad de obtener una rentabilidad real que incremente las cuentas de capitalización individual de los trabajadores afiliados, manteniendo en todo momento el nivel de riesgo óptimo.

La diversificación de estas inversiones es continuamente tema de alta prioridad para nuestro sistema y, por ende, para la Superintendencia de Pensiones. Al 31 de marzo de 2010, el patrimonio acumulado de los Fondos de Pensiones asciende a RD\$ 100,455.0 millones, de los cuales RD\$72,619.31 millones corresponden a los fondos de capitalización individual, estando estos disponibles para ser invertidos en los instrumentos adecuados, de acuerdo a los criterios establecidos en la Ley y sus modificaciones y sus normas complementarias.

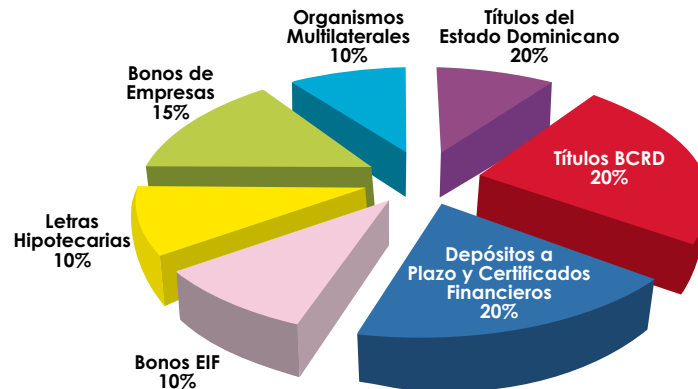
Como parte del Plan Estratégico 2008-2011 de esta Superintendencia, la inclusión de nuevos tipos de instrumentos dentro del abanico de opciones de inversión de los recursos de los fondos de pensiones forma parte de los proyectos de la Ruta 1, la cual tiene como objetivo elevar la rentabilidad ajustada por riesgo. Para estos fines, la Comisión Clasificadora de Riesgos y Límites de Inversión (CCRyLI) recomendó al Consejo Nacional de Seguridad Social (CNSS) incluir estos títulos de deuda.

El 19 de noviembre de 2009 el CNSS, haciendo uso de las facultades que le otorga la Ley 87-01, aprobó mediante la Resolución 223-02, los títulos de deuda emitidos por los Organismos Multilaterales siguientes: Banco Mundial (BM); Banco Interamericano de Desarrollo (BID); International Financial Corporation (IFC); Fondo Monetario Internacional (FMI) y Banco Centroamericano de Integración Económica (BCIE); de los cuales la República Dominicana sea miembro, transados en el mercado de valores local para financiar proyectos exclusivamente en la República Dominicana, como alternativa de inversión para los fondos de pensiones. A consecuencia de esta aprobación, la CCRyLI, a través de la emisión de su Resolución No. 47, estableció el límite de inversión para los fondos de pensiones en este tipo de instrumento, situándolo en un diez por ciento (10%) contribuyendo e incentivando una mayor diversificación de las inversiones de los fondos de pensiones, tal como se detalla en el gráfico Diversificación de las inversiones: Hacia dónde vamos.

1. Por Nadia Ureña, Encargada Departamento de Desarrollo de Mercadeo y Normativa.

## Diversificación de las Inversiones:

Hacia dónde vamos



La experiencia internacional con este tipo de instrumento, específicamente en países de América Latina con sistemas previsionales similares al nuestro, refleja beneficios perdurables, ya que los recursos provenientes de ellos son utilizados para el financiamiento de proyectos de beneficio local, es decir, en proyectos que estimulen el crecimiento y desarrollo económico y social<sup>2</sup>. Asimismo, los recursos provenientes de este tipo de financiamiento pueden ser utilizados por los organismos multilaterales para financiar otros préstamos de la región<sup>3</sup>.

Bajo este contexto, la presencia de títulos de deuda emitidos por organismos multilaterales transados en el mercado local como una alternativa de inversión para los Fondos de Pensiones, mejoraría de manera significativa las condiciones, tanto de rentabilidad y riesgo como las de plazo, de los portafolios de inversión de los fondos de pensiones, atribuyéndose a que:

- Al ser los organismos multilaterales entidades con calificación de riesgo AAA, permite la diversificación de riesgo de las inversiones al incluirse dentro del portafolio instrumentos de menor riesgo.
- Permite un mayor desarrollo el mercado local de capitales, ya que son instrumentos que pueden ser transados con facilidad en mercados secundarios formales, a la vez que presentan mejores plazos de emisión.
- Este tipo de instrumento resulta atractivo para inversionistas extranjeros, aumentando así su presencia en el mercado local.

Asimismo, incluir este tipo de instrumento dentro de las alternativas de inversión para los fondos de pensiones generaría externalidades positivas para el país, ya que su presencia incentivaría al sector privado a considerar

2. Banco Mundial. Comunicado de Prensa No. 2008/829/LCR.

3. Banco Interamericano de Desarrollo. Comunicado de Prensa 7 de abril 2004.

el financiamiento a través de la emisión de deuda para sus proyectos a largo plazo, además que, como ayuda a mantener el equilibrio financiero del Sistema Dominicano de Pensiones, contribuye con el equilibrio del Sistema Dominicano de Seguridad Social.

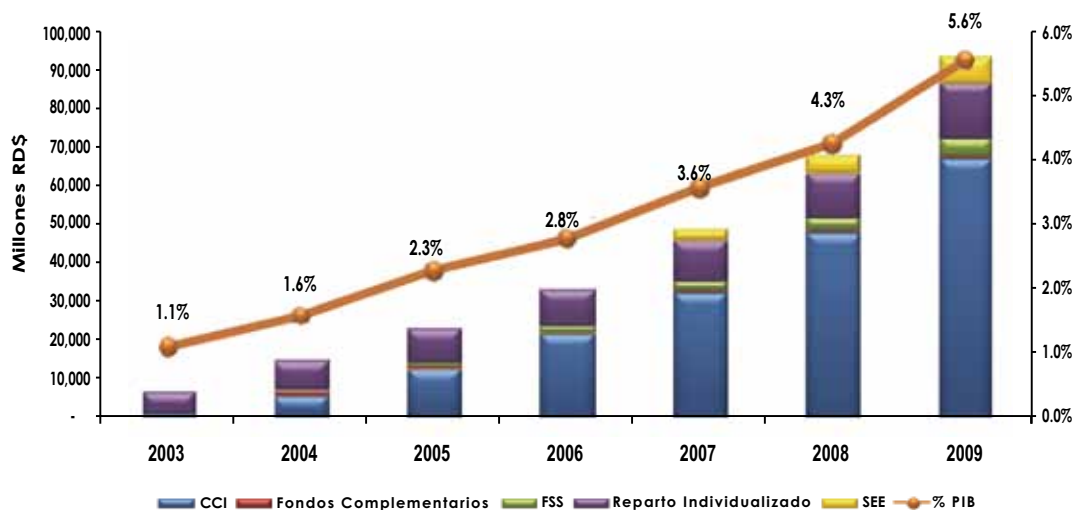
De igual forma, estas emisiones pueden realizarse en moneda local o extranjera, trayendo consigo numerosas ventajas, pues, al realizarse una emisión para el financiamiento de un préstamo para un proyecto del país en moneda local, el prestatario reduce su grado de exposición al riesgo cambiario; de igual forma, si la emisión es en moneda extranjera, coloca al país en una posición atractiva para inversión extranjera, redundando finalmente en mayor bienestar para el país.

## 1.5 Hito en el Sistema Dominicano de Pensiones y Proyección de los Fondos de Pensiones 2020 y 2030 <sup>(1)</sup>

El pasado 8 de marzo de 2010 el patrimonio de los fondos de pensiones superó la barrera de los RD\$100 mil millones, situándose en la imponente cifra de RD\$100,010.8 millones, representando esto un acontecimiento puntual y significativo que marca un momento histórico en el desarrollo del Sistema Dominicano de Pensiones.

Este importante hecho constituye un orgullo para todos los afiliados y cotizantes al sistema previsional, a la vez que representa un gran desafío para los entes del Sistema Dominicano de Pensiones, quienes en su ámbito de competencia deberán continuar desempeñando las funciones que les asigna la Ley 87-01 y sus normas complementarias, a fin de alcanzar el objetivo fundamental del Sistema de otorgar a los trabajadores, pensiones consistentes con un nivel de vida digno.

El crecimiento que el Patrimonio de los Fondos de Pensiones ha tenido desde julio 2003, cuando se iniciaron los procesos de recaudación e inversión de las cotizaciones mensuales al Régimen Contributivo del Sistema Dominicano de Pensiones que realizan conjuntamente empleadores y trabajadores, ha sido considerable durante los pasados seis años y nueve meses, alcanzando el equivalente al 5.6% del Producto Interno Bruto, PIB, al 31 de diciembre de 2009.



La Superintendencia de Pensiones, utilizando un modelo fundamentado en los aspectos contables de la fase de acumulación de los fondos de pensiones, proyecta que para el año 2020 los referidos fondos representarán cerca del 23% del PIB, mientras que para el año 2030 esta cifra se duplicaría para alcanzar el 46% del Producto Interno Bruto.

1. Por Riccio Hermida, Coordinador Técnico de la Superintendencia de Pensiones.

Lo anterior se sustenta en la identificación de las principales variables que impactan en el crecimiento de los fondos de pensiones, a saber: a) Los aportes a las cuentas personales en el Sistema Dominicano de Pensiones, b) El crecimiento de las cotizaciones y c) La rentabilidad real de las inversiones de los fondos de pensiones. Asimismo, las proyecciones de crecimiento del Producto Interno Bruto se realizaron de forma conservadora y consistente con el crecimiento potencial del PIB real de la economía dominicana y la inflación esperada de estado estacionario.

De mantenerse esta tendencia, el gran desafío presente es perfeccionar las bases para que la economía nacional, y en especial, el mercado financiero y de valores local, sean capaces de absorber esos recursos de un modo ordenado y eficiente. Es necesario que la oferta de instrumentos financieros elegibles y emitidos por el sector real y/o financiero nacional, se incremente a un ritmo similar al que crece la demanda, para evitar que se generaren distorsiones en los precios relativos de la economía induciendo a una asignación ineficiente de recursos y consecuentemente en bajo rendimientos de los fondos de pensiones.

En este sentido, le corresponde a las industrias, empresas y demás entes que conforman los sectores productivos de nuestra economía, de manera cada vez más activa a emprender proyectos de inversión, que sean financiera y económicamente factibles, considerando los fondos de pensiones como una alternativa de financiamiento.

De esta manera, los fondos de pensiones administrados se convierten en uno de los mayores inversionistas institucionales, pues el volumen de recursos a largo plazo que acumulan permite el financiamiento de pequeños, medianos y grandes proyectos de inversión. El aporte de financiamiento de los fondos de pensiones hacia estos proyectos de inversión se realiza a través de la adquisición, en los mercados autorizados, de la oferta de instrumentos financieros permitidos y definidos en el Artículo 97 de la Ley 87-01.

Este mecanismo ahorro-inversión que genera el Sistema Dominicano de Pensiones y la consecuente demanda de instrumentos financieros por parte de los Fondos de Pensiones, se constituyen en un potencial catalizador del crecimiento económico sostenible.

Por lo anteriormente expuesto, resalta la importancia de la labor conjunta y coordinada entre el Banco Central, las Superintendencias de Bancos, Seguros, Valores y Pensiones y demás entes públicos y privados, a fin de tener los mejores resultados de nuestro sistema previsional, con su consecuente beneficio de aumentar la calidad de vida de todos los dominicanos.

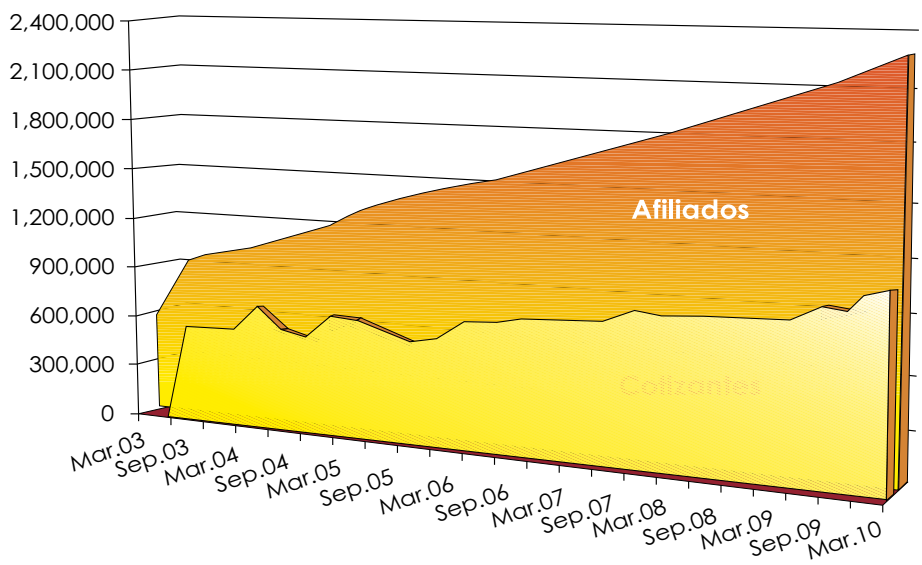
---

## *Análisis de Datos Estadísticos*



## 2. Análisis de Datos Estadísticos

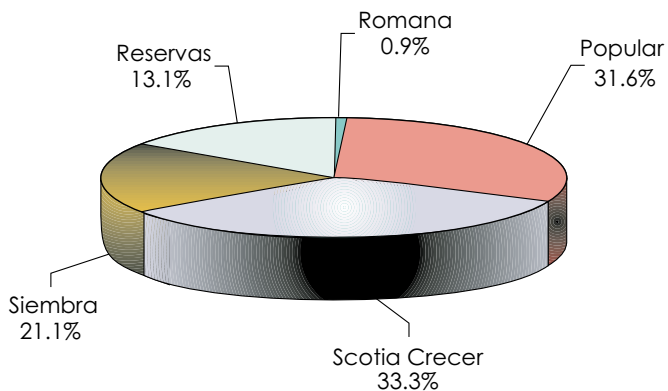
### 2.1 Evolución de Afiliados y Cotizantes



La población afiliada al Sistema Dominicano de Pensiones ascendió a 2,239,764 al 31 de marzo 2010, registrándose un incremento de 10.4% con respecto a marzo 2009. Asimismo, el total de cotizantes se situó en 1,148,486 personas, lo que representa el 51.3% del total de afiliados a esta fecha. En cuanto a la participación de mercado, se observa que AFP Popular y Scotia Crecer AFP concentran el 64.9% de los afiliados y un 63.4% de los cotizantes al 31 de marzo 2010.

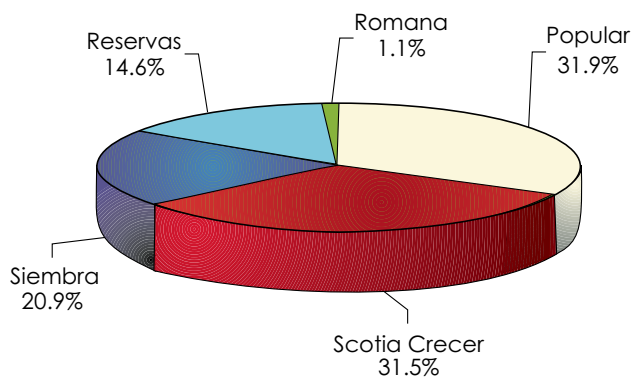
### 2.2 Distribución de Afiliados por AFP

31 de Marzo 2010



### 2.3 Distribución de Cotizantes por AFP

31 de Marzo 2010

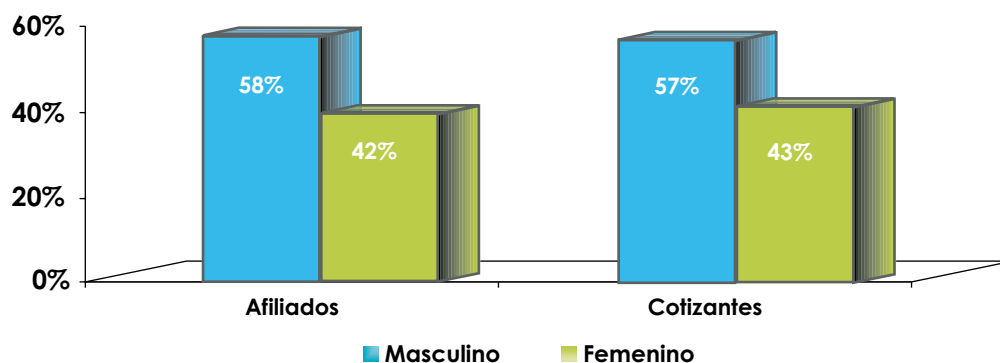




Del universo de afiliados al 31 de marzo 2010, la población masculina supera a la femenina en 374,244 personas, con representaciones de un 58% y un 42% del total de afiliados, respectivamente. Del total de cotizantes al 31 de marzo 2010, la población masculina supera a la femenina en 157,966 personas, con representaciones de un 57% y 43% del total de cotizantes.

## 2.4 Distribución de Afiliados y Cotizantes por Género

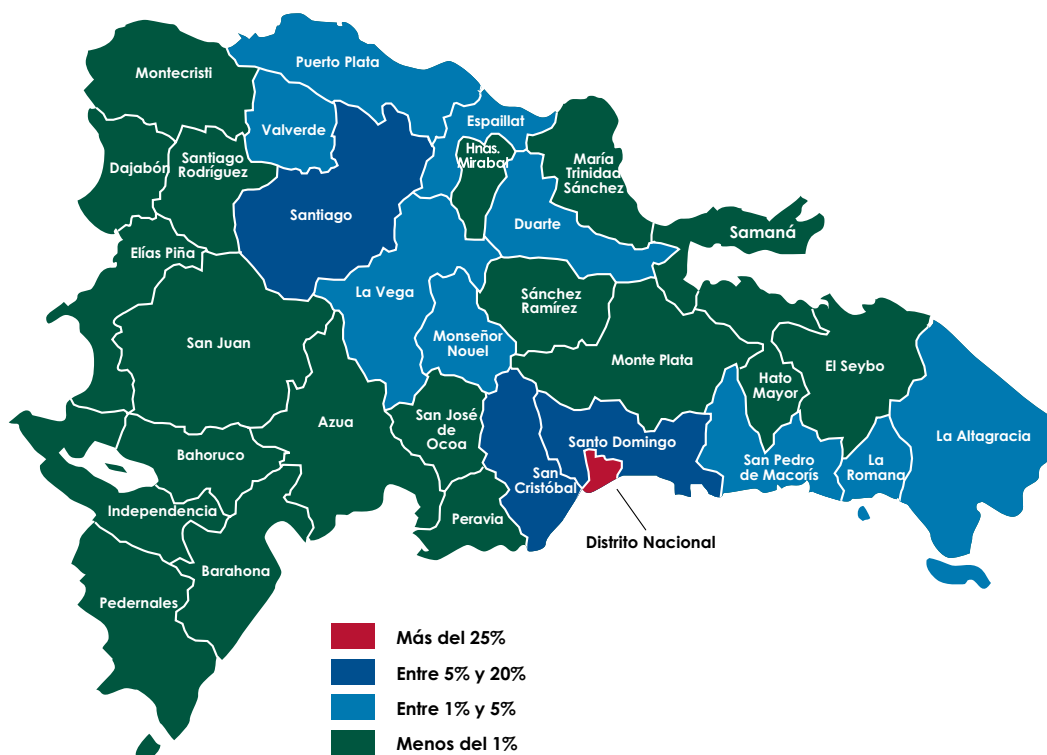
31 de Marzo 2010



Al evaluar la distribución geográfica de los afiliados al Régimen de Capitalización Individual se observa una mayor concentración de los trabajadores en el Distrito Nacional, con un 28.6% del total de afiliados a nivel nacional. Le sigue Santo Domingo, provincia en la que se encuentran afiliados un 19.2% del total de trabajadores registrados en el Sistema de Capitalización Individual. La provincia Santiago, contiene el 13.1% del total de afiliados, seguida del resto de las provincias del país, con menos del 5.0% del total de afiliados cada una.

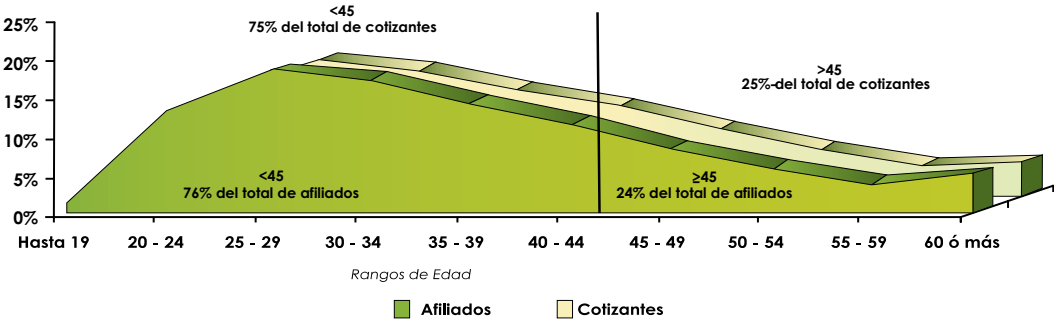
## 2.5 Distribución de Afiliados al Sistema de Capitalización Individual por Provincia

31 de Marzo 2010



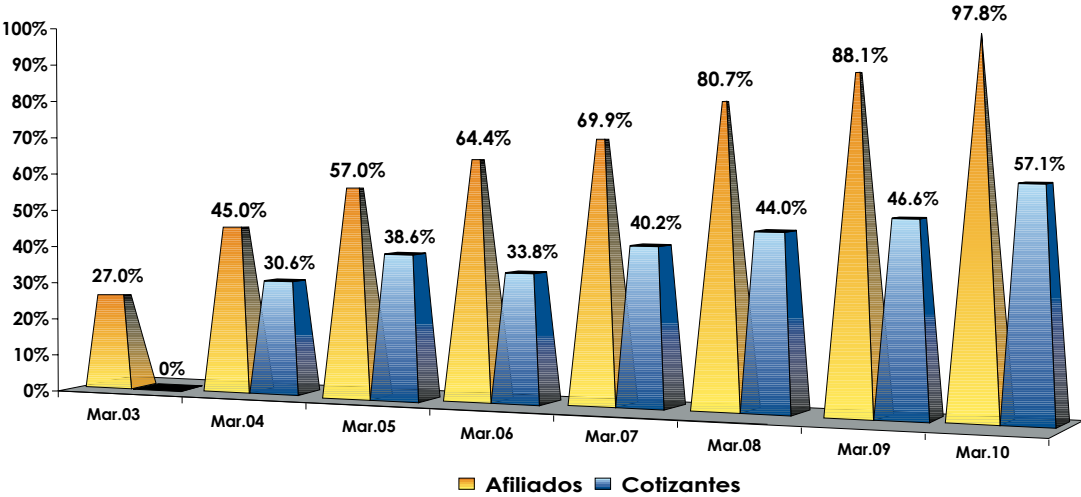
De acuerdo con la distribución por edades, la población afiliada bajo el esquema de Capitalización Individual al 31 de marzo 2010, con 44 años de edad o menos, representa el 76% del total, destacándose que en el tramo de edad hasta los 34 años se concentra el mayor número de afiliados, con un 50.35%. La elevada población joven del sistema y, por consiguiente, su amplio horizonte de acumulación favorecen el otorgamiento de montos de pensiones superiores durante su retiro laboral. Para el total de cotizantes del Sistema de Capitalización Individual, podemos ver en la Gráfica 2.6 que el 75% de los cotizantes se encuentran en los grupos de edad hasta los 44 años, mientras que un 25% de los mismos, se encuentra en los grupos de edad superior a los 45 años.

**2.6 Distribución de Afiliados y Cotizantes del Sistema de Capitalización Individual por edad**  
Al 31 de Marzo 2010



En la Gráfica 2.7 se observa que al 31 de marzo 2010, el total de afiliados del Sistema Dominicano de Pensiones alcanzan un 97.8% de la Población Económicamente Activa (PEA), la cual equivale a 2,289,187 y del total de cotizantes, un 57.1% del mercado potencial estimado para el Régimen Contributivo, el cual asciende a 2,011,981<sup>1</sup>.

**2.7 Evolución de la Participación de Afiliados y Cotizantes en el Mercado Potencial**  
(Marzo 2003-Marzo 2010)

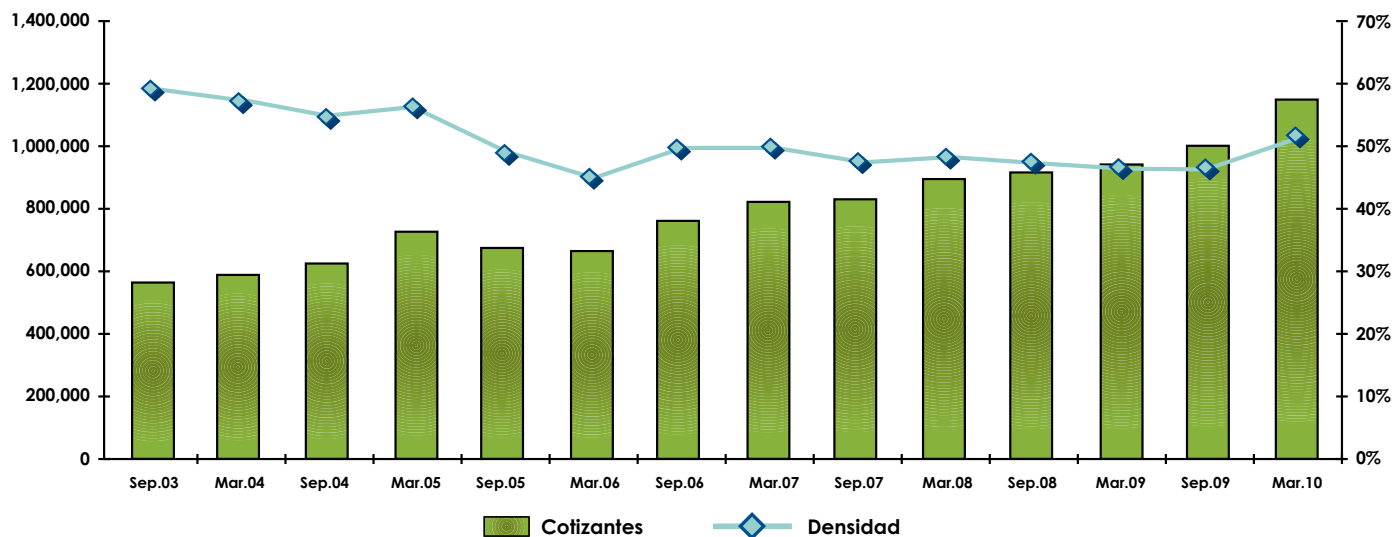


1. Estimación realizada por la SIPEN a partir de la Encuesta Nacional de Fuerza de Trabajo 2009 del Banco Central de la República Dominicana.

Con la finalidad de analizar la relación entre los cotizantes y afiliados se evalúa el comportamiento de la densidad de cotizantes, indicador que explica el porcentaje de los afiliados que cotizan mensualmente al sistema previsional. En la Gráfica 2.8 se muestra la evolución de este indicador, destacándose el mes de septiembre 2003, donde dicha relación supera el 59.4%. Para el 31 de marzo 2010, este indicador se situó en 51.28%.

## 2.8 Evolución de la Cantidad y la Densidad de los Cotizantes

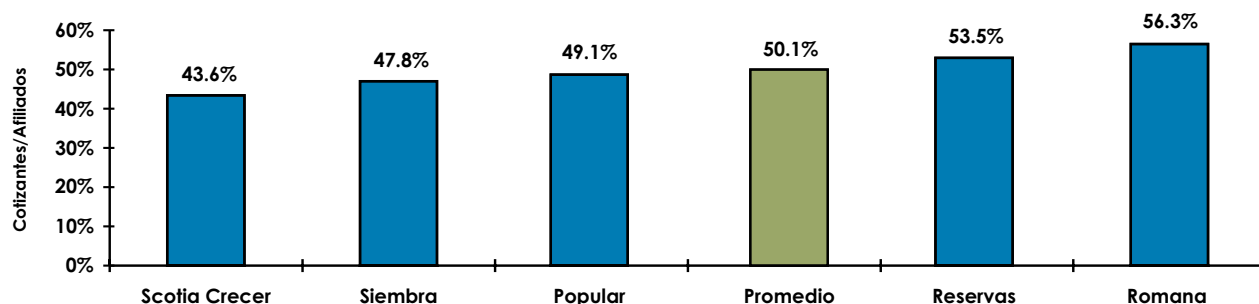
(Septiembre 2003-Marzo 2010)



En el año 2005, se observa que la densidad de los cotizantes es decreciente, debido a que este indicador es afectado por factores coyunturales. Lo anterior también obedece a que dicho indicador expande su denominador, número de afiliados, a mayor velocidad que el numerador, cotizantes efectivos. Adicionalmente, la Gráfica 2.9 indica el porcentaje de afiliados de cada AFP que realizó aportes al 31 de marzo 2010.

## 2.9 Densidad de Cotizantes por AFP

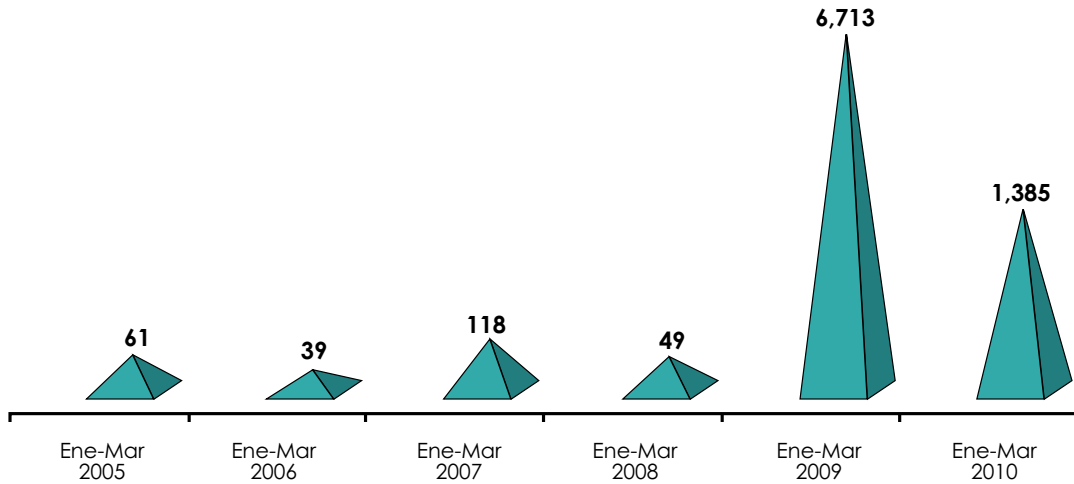
31 de Marzo 2010



En cuanto al traspaso de la administración de la cuenta de capitalización individual, podemos observar en la gráfica 2.10 que se han traspasado satisfactoriamente en el trimestre Enero-Marzo 2010 en promedio 1,385 afiliados.

### 2.10 Evolución de los Traspasos Efectivos

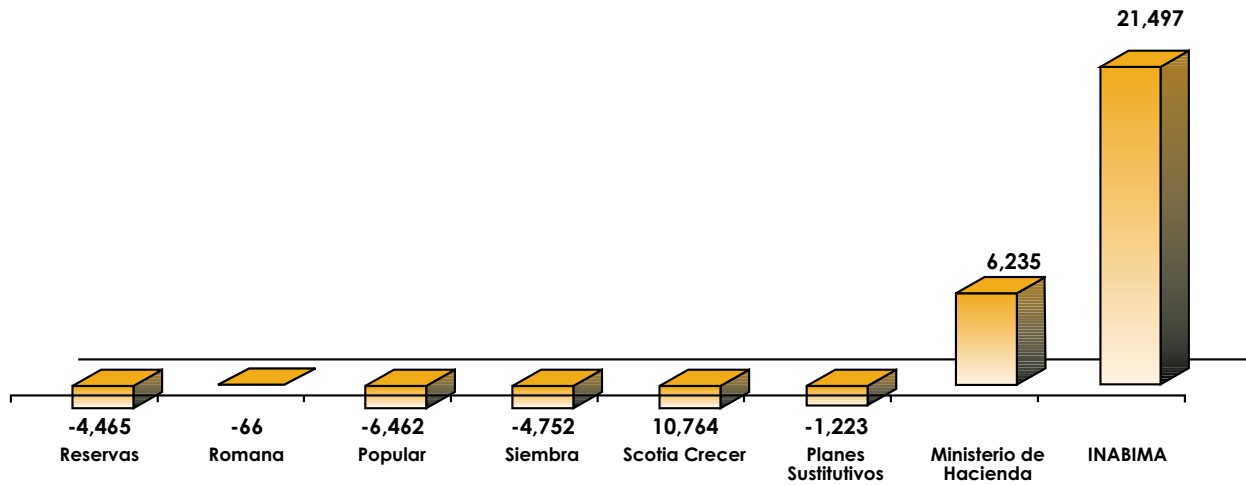
Promedio por Período



Al mismo tiempo se observa que al 31 de marzo 2010, 21,497 afiliados se han traspasado de otras AFP al Instituto Nacional de Bienestar Magisterial (INABIMA) que corresponde a los docentes del Ministerio de Educación de acuerdo a la Ley No. 451-08.

### 2.11 Traspasos Netos

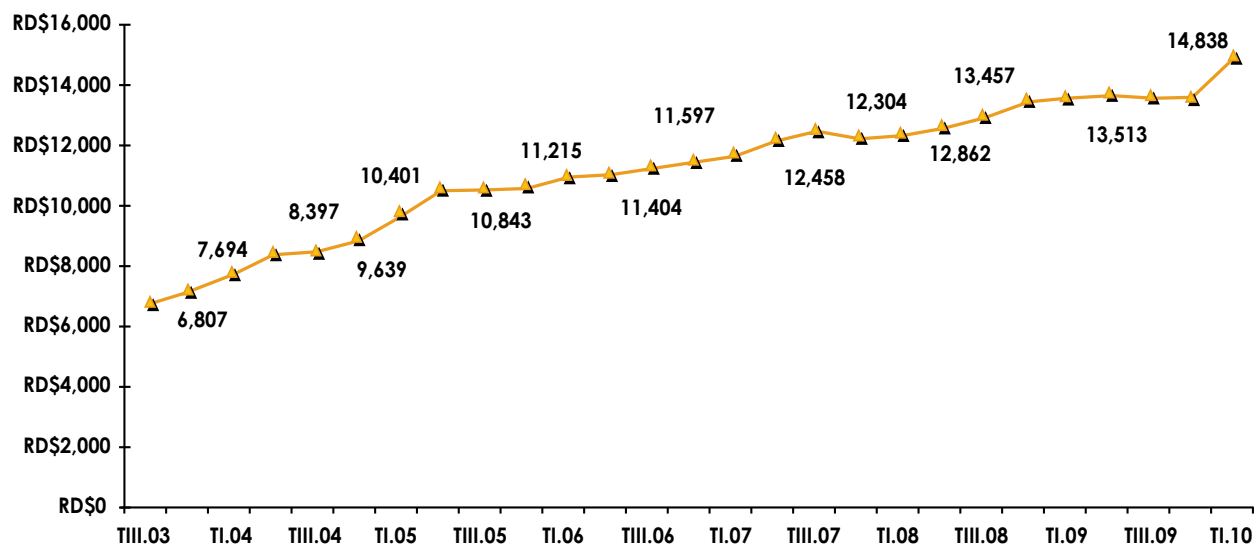
Al 31 de Marzo 2010



El salario cotizante promedio del Sistema Dominicano de Pensiones al cierre del primer trimestre de entrada en vigencia del Régimen Contributivo fue de RD\$6,807.00. Durante el período julio 2003 hasta marzo 2010, el salario promedio mensual cotizante fue de RD\$11,142.06. De igual manera, el promedio ponderado del período enero-marzo 2010 se situó en RD\$14,837.67, lo que representa un incremento de un 10.3% en relación al promedio registrado en el trimestre enero-marzo 2009.

## 2.12 Evolución del Salario Promedio del Sistema (RD\$)

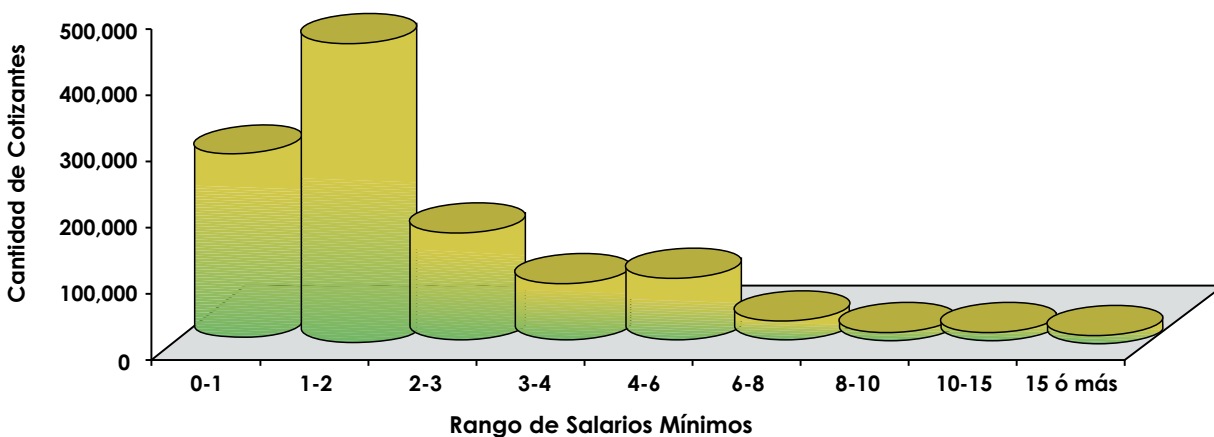
Promedios por Período



En lo que respecta al nivel de ingreso de la población cotizante, el 60.0% percibe salarios iguales o inferiores a dos salarios mínimos nacionales para fines de cotización<sup>2</sup>. Asimismo, del total de cotizantes, el 73.8% devenga salarios iguales o inferiores a tres salarios mínimos nacionales.

## 2.13 Distribución de Cotizantes por Salario

Al 31 de Marzo 2010



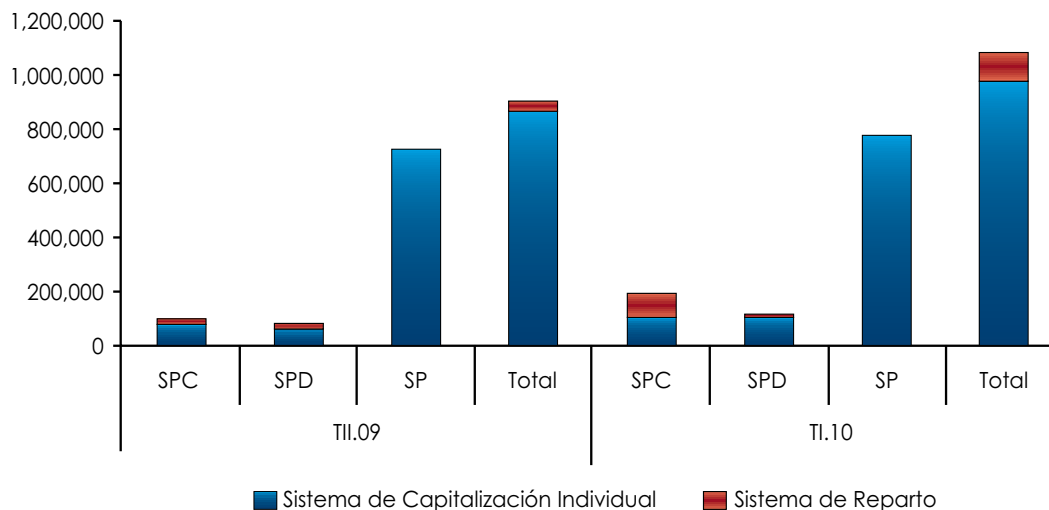
En la Gráfica 2.14 se aprecia la distribución de los cotizantes al Sistema Dominicano de Pensiones por tipo de Sistema y por Sector Empleador, este último clasificado en tres grandes grupos: Sector Público Centralizado (SPC), Sector Público Descentralizado (SPD) y Sector Privado (SP). Del gráfico se desprende que durante el trimestre enero-marzo 2010, del total de cotizantes del Sector Público Centralizado, el 56% pertenecen al Sistema de Capitalización Individual, mientras que el resto corresponde al Sistema de Reparto.

2. El salario mínimo cotizante para el Sistema de Pensiones a marzo de 2010 fue de RD\$6,481.00.

Por otra parte, el 85% de los cotizantes totales en el Sector Público Descentralizado pertenecen al Sistema de Capitalización Individual y el restante 15% corresponde al Sistema de Reparto.

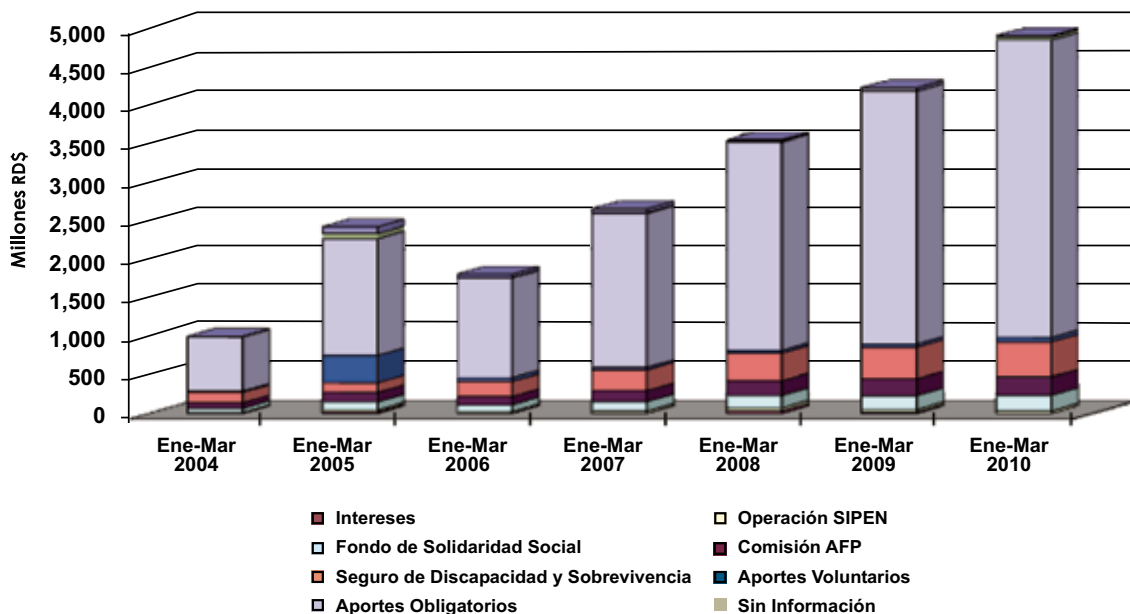
En cambio, en el Sector Privado, los cotizantes en el Sistema de Capitalización Individual representan un 99% del total de cotizantes.

**2.14 Distribución de Cotizantes por Sistema y Sector Laboral:**  
Sector Público Centralizado, Sector Público Descentralizado y Sector Privado  
Promedios por Período



En la Gráfica 2.15 se observa la evolución de los montos individualizados por rubro. En el período enero-marzo 2010, el monto individualizado fue de RD\$ 4,954.53 millones.

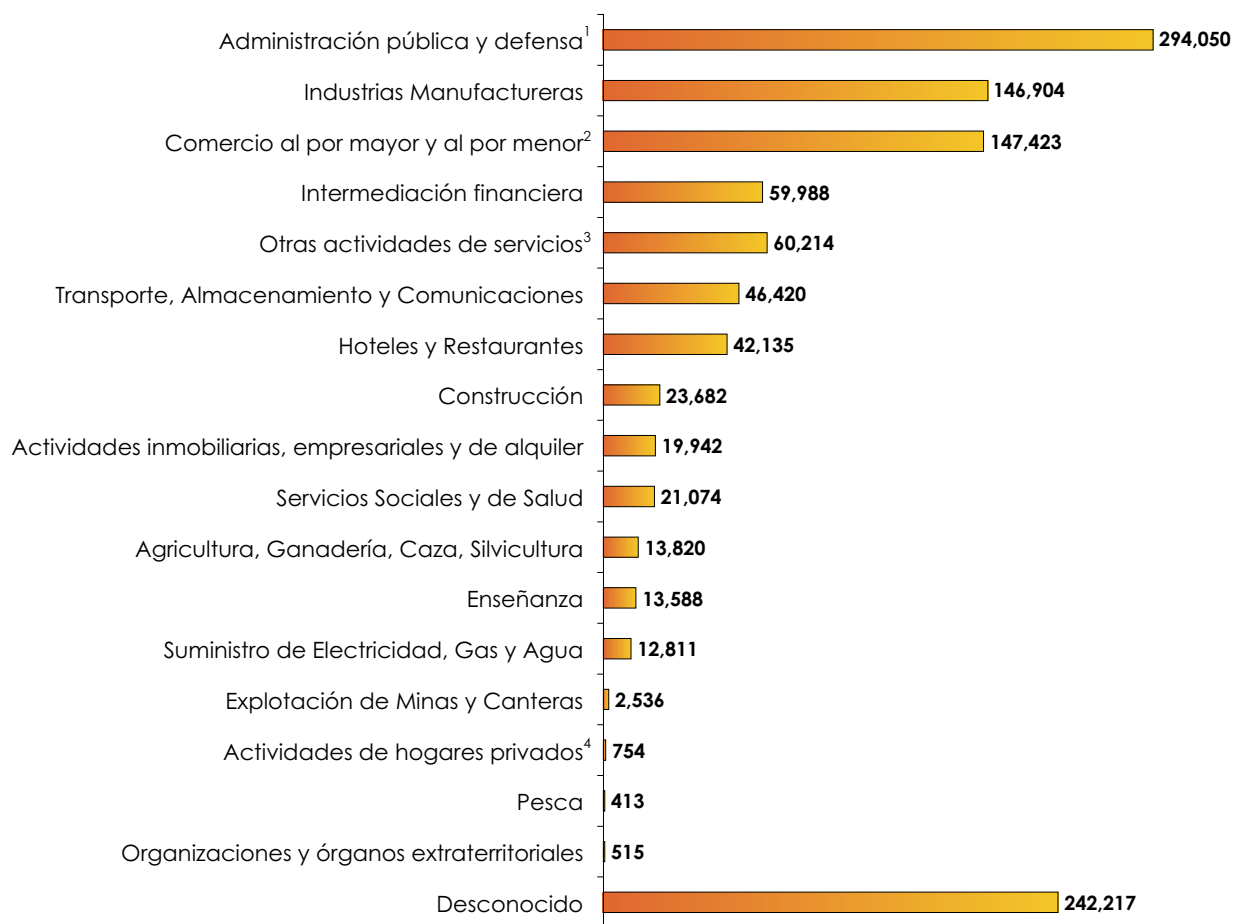
**2.15 Montos Individualizados por Rubro**



En la Gráfica 2.16 se muestra la distribución de cotizantes en el Sistema de Pensiones por Sector Económico<sup>3</sup> al 31 de marzo del 2010. Los cotizantes de los sectores de Industrias Manufactureras, Administración Pública y Defensa, Comercio al por Mayor y al por Menor, representan un 51% del total de cotizantes.

## 2.16 Distribución de Cotizantes por Sector Económico

31 de Marzo 2010



Notas:

1. Administración pública y defensa, planes de Seguridad Social de afiliación obligatoria.

2. Comercio al por mayor y menor, reparación de vehículos automotores, motocicletas, efectos personales y enseres domésticos.

3. Otras actividades de servicios comunitarios, sociales y personales.

4. Actividades de hogares privados como empleadores y actividades no diferenciadas de hogares privados como productores.

Como se observa en la Gráfica 2.17, los sectores económicos de Administración Pública y Defensa, Industrias Manufactureras y Comercio al por Mayor y al por Menor aportaron un total de RD\$955.0 millones, lo cual representa un 53% del total individualizado del 1° al 31 de marzo 2010.

## 2.17 Individualización por Sector Económico

(RD\$ Millones de pesos)  
31 de Marzo 2010



Notas:

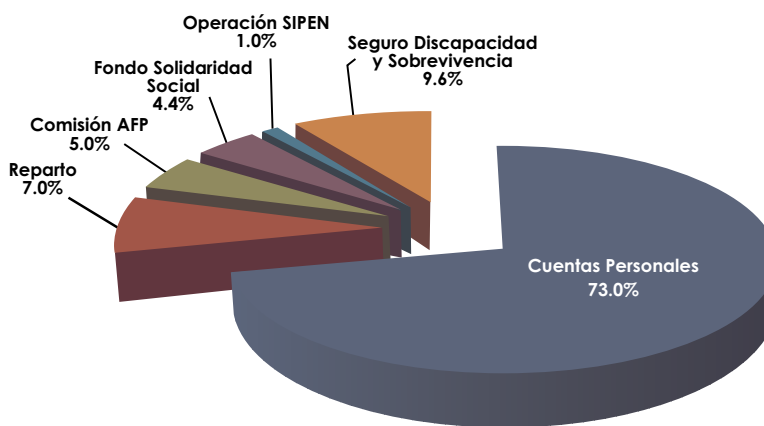
1. Administración pública y defensa, planes de Seguridad Social de afiliación obligatoria.
2. Comercio al por mayor y menor, reparación de vehículos automotores, motocicletas, efectos personales y enseres domésticos.
3. Otras actividades de servicios comunitarios, sociales y personales.
4. Actividades de hogares privados como empleadores y actividades no diferenciadas de hogares privados como productores.



Del recaudo por concepto de cotizaciones dispersadas al Sistema de Pensiones al 31 de marzo 2010, que asciende a RD\$77,266.4 millones, han sido acreditados a las Cuentas de Capitalización Individual de los afiliados RD\$56,383.3 millones; RD\$5,507.7 millones a las Cuentas Personales de los Fondos de Reparto Individualizado del Banco Central y del Banco de Reservas; RD\$7,385.4 millones a las Compañías de Seguro para Cobertura del Seguro de Discapacidad y Supervivencia; RD\$3,403.3 millones para el Fondo de Solidaridad Social; RD\$3,831.8 millones de Comisiones a las AFP; y RD\$754.8 millones para las operaciones de la SIPEN.

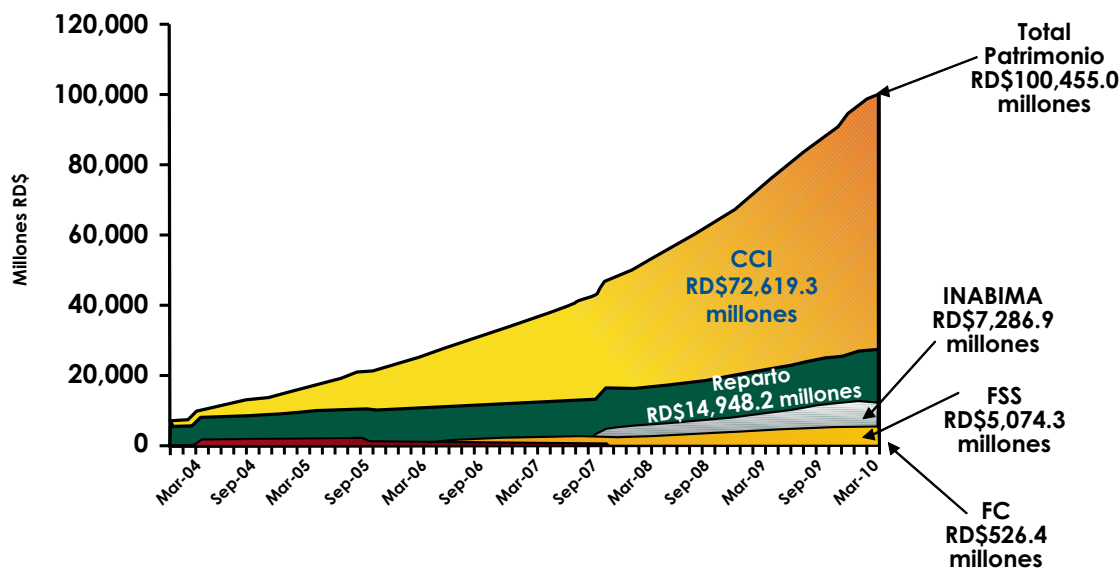
## 2.18 Dispersión por Rubro

Al 31 de Marzo 2010



El Patrimonio de los Fondos de Pensiones existente al 31 de marzo 2010 asciende a RD\$100,455.0 millones, de los cuales un 72.3% corresponde a Fondos de Capitalización Individual (CCI), equivalentes a RD\$72,619.3 millones; un 14.9% a Planes de Reparto individualizado, con RD\$14,948.2 millones; un 0.5% a Planes Complementarios, ascendentes a RD\$526.4 millones; un 5.1% al Fondo de Solidaridad Social, con RD\$5,074.3 millones; y un 7.3% al Instituto Nacional de Bienestar Magisterial (INABIMA) con RD\$7,286.9 millones.

## 2.19 Evolución del Patrimonio de los Fondos de Pensiones



Como podemos observar en el cuadro 2.20, del Patrimonio Total de los Fondos de Pensiones RD\$99,336.10 millones corresponden a las cuentas individuales de los trabajadores afiliados al Sistema Dominicano de Pensiones, representando un 98.89% del Patrimonio Total. RD\$1,064.12 millones pertenecen a la Cuenta de Garantía de Rentabilidad, equivalente al 1.06% del patrimonio total de los fondos de pensiones, esta cuenta es de carácter obligatorio y su destino es completar la rentabilidad mínima garantizada por Ley, cuando la misma no fuese cubierta con la Reserva de Fluctuación de Rentabilidad.

Asimismo, pertenecen al patrimonio total de los fondos de pensiones, RD\$54.79 millones que conforman la Reserva de Fluctuación de la Rentabilidad lo que representa un 0.05% del total. De conformidad con la Ley, esta reserva se forma con los excesos de rentabilidad real anualizada de un fondo de pensiones, que sobrepase en los últimos doce meses la rentabilidad real promedio ponderada de los fondos más dos puntos porcentuales. La reserva de fluctuación de rentabilidad constituye el primer mecanismo de resguardo de la rentabilidad mínima a los afiliados.

## 2.20 Patrimonio Total de los Fondos de Pensiones (RD\$)

Al 31 de Marzo 2010

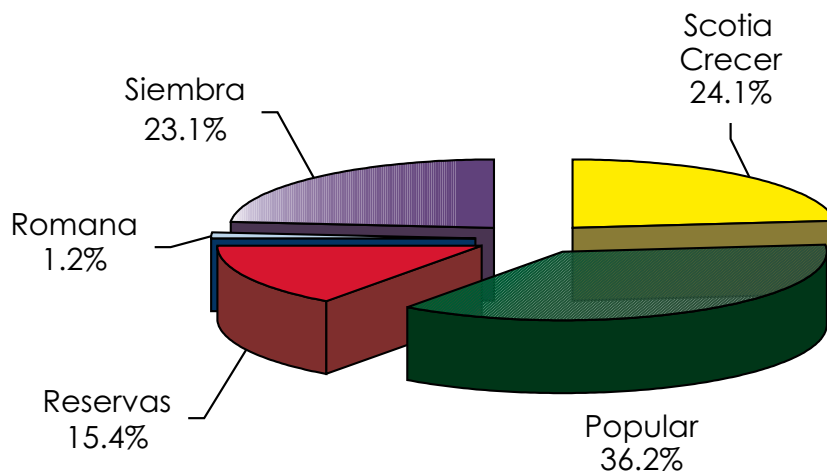
AFP/Fondo	Patrimonio de los Trabajadores	Cuenta Garantía de Rentabilidad	Reserva de Fluctuación de la Rentabilidad	Total Patrimonio
<b>Subtotal AFP-CCI</b>	<b>71,747,906,434.69</b>	<b>854,109,949.24</b>	<b>17,296,789.79</b>	<b>72,619,313,173.72</b>
Popular	25,917,560,872.89	389,771,824.54	-	26,307,332,697.43
Reservas Romana	11,045,393,473.61	112,395,439.32	14,751,244.17	11,172,540,157.10
Scotia Crecer	882,342,184.38	8,937,194.17	-	891,279,378.55
Siembra	17,351,414,103.86	177,126,207.12	-	17,528,540,310.98
<b>Fondos Complementarios</b>	<b>523,273,801.05</b>	<b>3,078,783.16</b>	<b>-</b>	<b>526,352,584.21</b>
Romana	155,798,217.64	3,078,783.16	-	158,877,000.80
Siembra	367,475,583.41	-	-	367,475,583.41
<b>Subtotal Reparto Individualizado</b>	<b>14,766,074,124.32</b>	<b>156,532,803.53</b>	<b>25,589,124.93</b>	<b>14,948,196,052.78</b>
Banco Central*	10,919,072,099.11	117,627,261.71	-	11,036,699,360.82
Banco de Reservas*	3,847,002,025.21	38,905,541.82	25,589,124.93	3,911,496,691.96
<b>Fondo de Solidaridad Social</b>	<b>5,011,959,374.06</b>	<b>50,401,208.91</b>	<b>11,907,538.40</b>	<b>5,074,268,121.37</b>
<b>Subtotal</b>	<b>92,049,213,734.12</b>	<b>1,064,122,744.84</b>	<b>54,793,453.12</b>	<b>93,168,129,932.08</b>
<b>Fondo de INABIMA **</b>	<b>7,286,884,670.85</b>	<b>-</b>	<b>-</b>	<b>7,286,884,670.85</b>
<b>Total Fondos Administrados</b>	<b>99,336,098,404.97</b>	<b>1,064,122,744.84</b>	<b>54,793,453.12</b>	<b>100,455,014,602.93</b>

\*El monto de Patrimonio de los Trabajadores de los Fondos de Reparto Individualizado del Banco Central y el Banco de Reservas, incluye los montos de RD\$5,197,284,058.4 y RD\$2,768,590,538.72, respectivamente, correspondientes a las Cuentas de los Empleadores para el pago de beneficios de conformidad con sus reglamentos internos.

El Patrimonio de los Fondos de Pensiones de Capitalización Individual es administrado por cinco (5) Administradoras de Fondos de Pensiones, AFP. De este total corresponde a AFP Popular RD\$26,307.3 millones, representando un 36.2%, AFP Siembra RD\$16,719.6 millones, representando un 23.1%, Scotia Crecer RD\$17,528.5 millones, representando un 24.1%, AFP Reservas RD\$11,172.5 millones, representando un 15.4% y AFP Romana RD\$891.3 millones, representando un 1.2%.

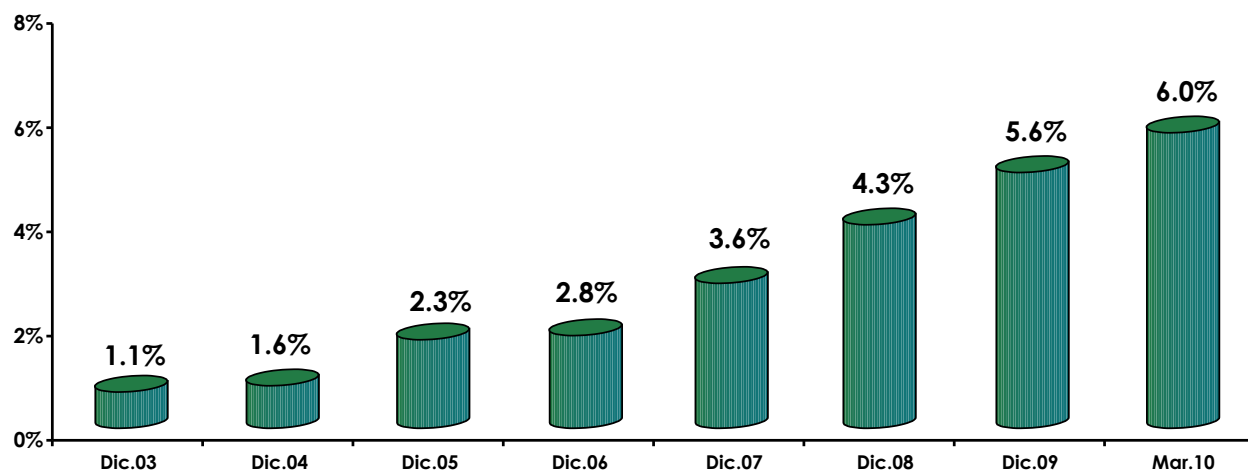
## 2.21 Participación de Mercado de las AFP por Patrimonio de los Fondos Administrados (CCI)

Al 31 de Marzo 2010



El patrimonio de los Fondos de Pensiones ha incrementado considerablemente su incidencia en la economía. En la Gráfica 2.22 se observa que estos fondos, incluyendo los de reparto individualizado, representan al 31 de marzo 2010 un 6.0% del Producto Interno Bruto<sup>4</sup>.

## 2.22 Evolución de la relación Fondos de Pensiones / PIB



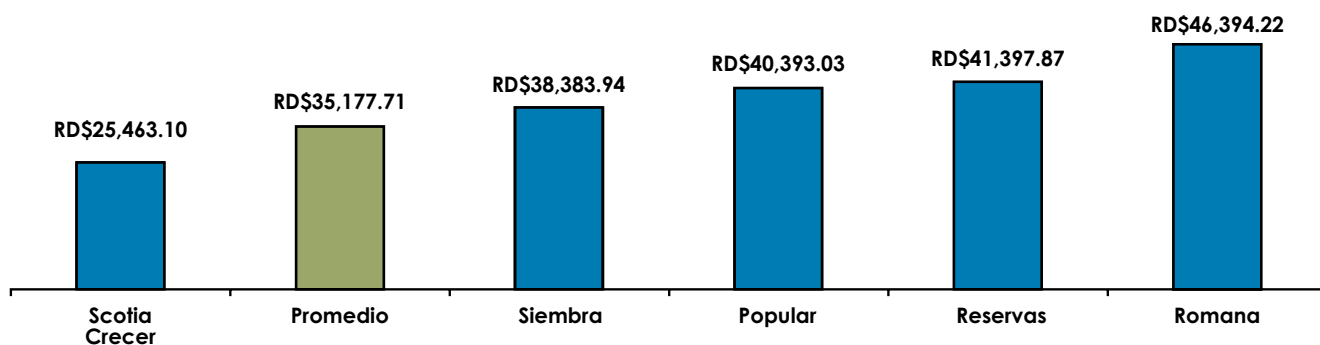
La Gráfica 2.23 muestra la relación entre el patrimonio de los fondos de pensiones correspondientes al régimen de capitalización individual y el total de afiliados a dicho régimen. Vale destacar que al 31 de marzo 2010, la relación promedio era de RD\$35,177.71 por afiliado, lo que representa un incremento de RD\$34,445.77 con respecto a diciembre 2003, período en el que dicha relación era de RD\$732.00 por afiliado.

4. El PIB utilizado al 31 de marzo del 2010 es el PIB nominal de diciembre 2009 publicado por el Banco Central.

Por otro lado, la relación promedio del patrimonio de los fondos de pensiones con respecto a los cotizantes al 31 de marzo es de RD\$70,651.46, evidenciándose de esta forma una acumulación considerable durante los seis años y 9 meses de cotizaciones al sistema previsional<sup>5</sup>.

### 2.23 Relación Patrimonio de los Fondos de Pensiones/Afiliados por AFP

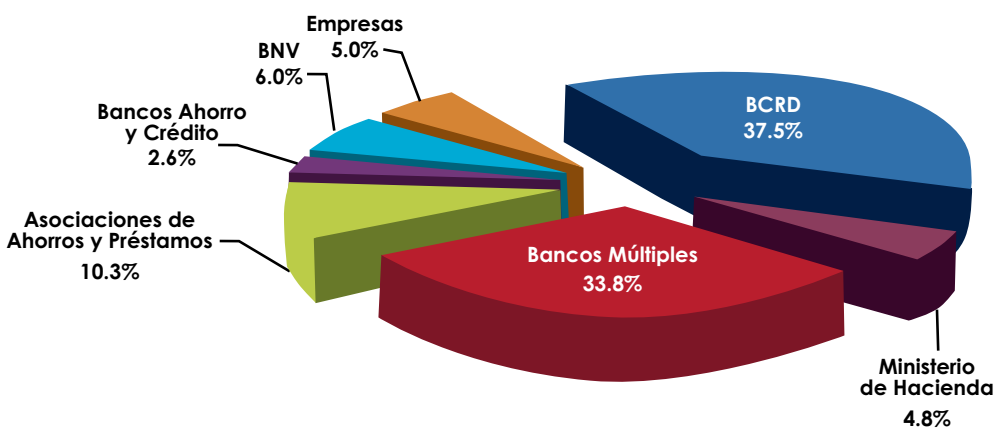
31 de Marzo 2010



Las inversiones de los Fondos de Pensiones<sup>6</sup> que se encuentran colocadas en Bancos Múltiples ascienden a RD\$30,751.71 millones al 31 de marzo 2010, equivalentes a un 33.8% de la cartera de inversiones; en el Banco Central de la República Dominicana RD\$34,093.50 millones, lo que representa un 37.5% del total; en Asociaciones de Ahorros y Préstamos, donde la cifra corresponde a RD\$9,408.76 millones, representando un 10.3%; en Bancos de Ahorro y Crédito RD\$2,387.09 equivalentes a un 2.6%; en el Banco Nacional de Fomento de la Vivienda y la Producción RD\$5,502.54 millones, representando un 6.0%; en Títulos de Deuda de Empresas Privadas, el monto es de RD\$4,525.32 millones, equivalentes a un 5.0% del total de la cartera de los Fondos de Pensiones y el Ministerio de Hacienda RD\$4,358.56 millones, representando un 4.8% del total de la cartera.

### 2.24 Composición de la Cartera de Inversiones de los Fondos de Pensiones por tipo de emisor

31 de Marzo 2010

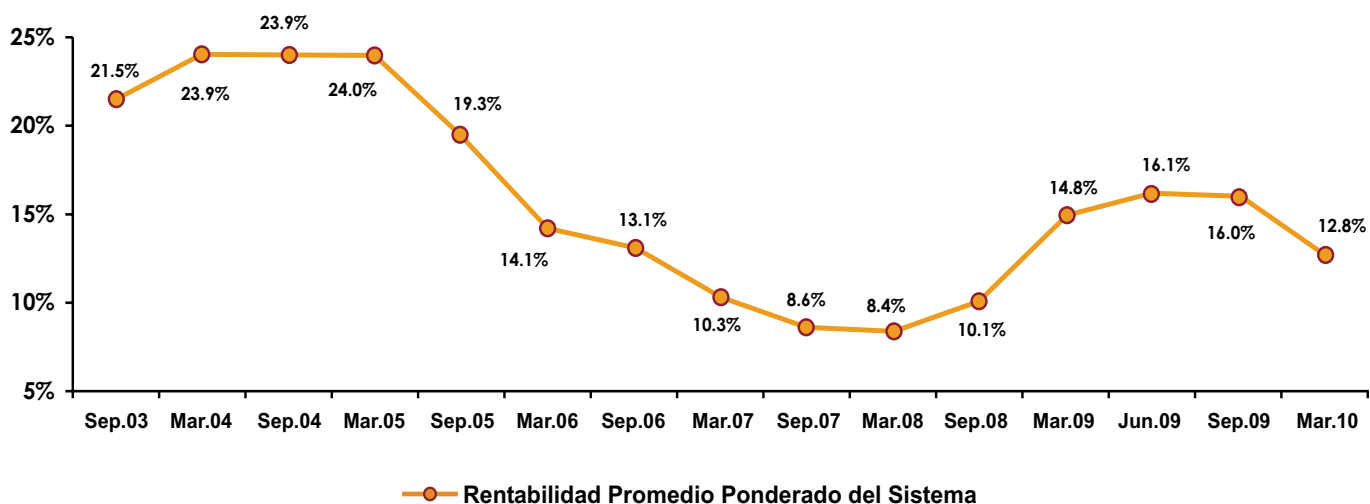


5. Las cotizaciones al Sistema Dominicano de Pensiones bajo el amparo de la Ley 87-01 iniciaron en julio 2003.

6. Incluye Fondos de Capitalización Individual, el Fondo de Reparto Individualizado del Banco de Reservas, el Fondo de Solidaridad Social y los Fondos Complementarios.


En la Gráfica 2.25 se presenta la evolución de la rentabilidad nominal de los últimos 12 meses de los fondos de pensiones. El nivel de la rentabilidad nominal promedio del sistema se sitúa en 12.8% al 31 de marzo 2010, presentando un comportamiento consistente con la evolución de las tasas de interés en la economía.

**2.25 Evolución de la Rentabilidad Nominal Promedio de los Fondos de Pensiones**  
(Últimos 12 Meses)



La rentabilidad nominal de los Fondos de Pensiones de Capitalización Individual al 31 de marzo 2010 osciló entre un 11.42% y un 12.77%, con un promedio ponderado de 12.43% sobre la base del patrimonio de los fondos.

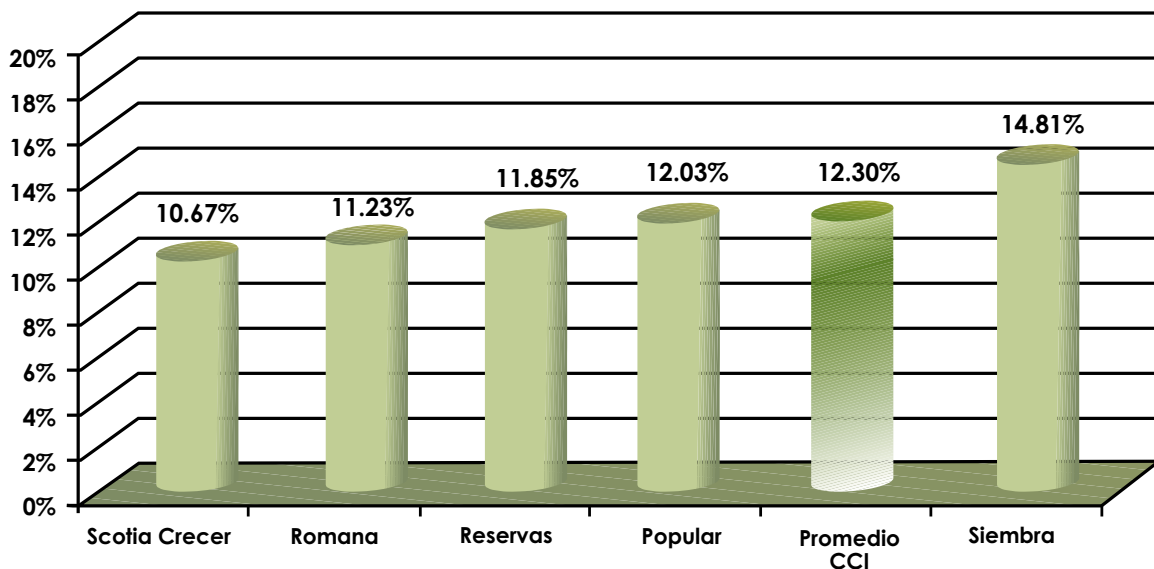
**2.26 Rentabilidad Nominal de los Fondos de Pensiones (CCI)**  
(Promedio últimos 12 meses)



En la Gráfica 2.27 se presenta la rentabilidad mensual anualizada de los fondos de pensiones al 31 de marzo 2010. Como se puede observar, la misma oscila entre 10.67% y 14.81%, por lo que los fondos de pensiones continúan siendo la mejor alternativa de inversión para los trabajadores.

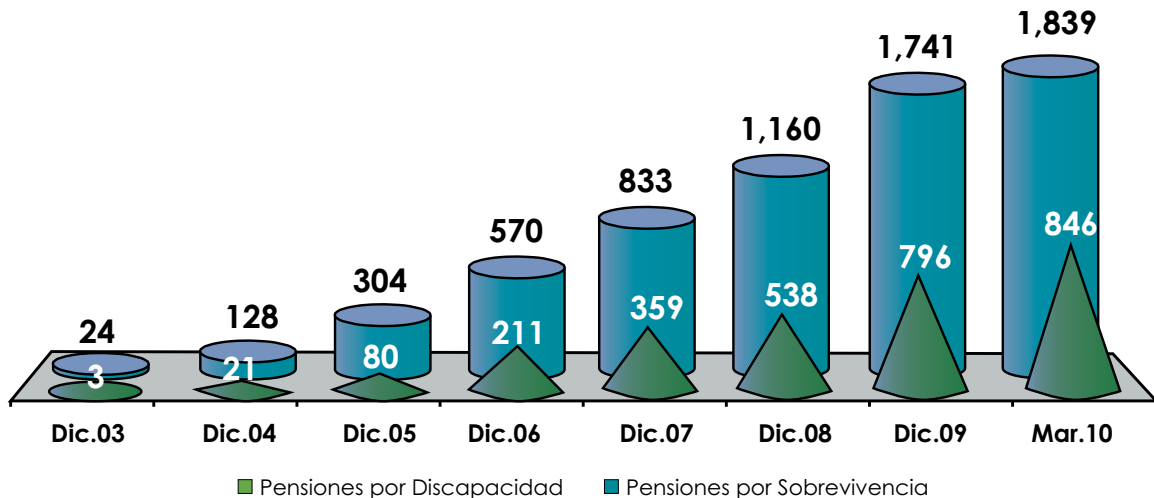
### 2.27 Rentabilidad Mensual Anualizada de los Fondos de Pensiones (CCI)

Al 31 de Marzo 2010



En la Gráfica 2.28, se observa la evolución del otorgamiento de las pensiones de Discapacidad y de Sobrevivencia. Hasta el 31 de marzo 2010, el Sistema Previsional ha beneficiado a 846 afiliados con el otorgamiento de una pensión de discapacidad y 4,592 personas han recibido pensiones de sobrevivencia de 1,839 afiliados fallecidos, para un total de 5,438 beneficiarios de pensión.

### 2.28 Evolución de las Pensiones Otorgadas por Tipo





---

***Datos Estadísticos***





## 3.1 Afiliados

**Cuadro 3.1.1**  
**Cantidad de Afiliados**  
**Al término de cada mes**

Concepto	Enero		Febrero		Marzo	
	Cantidad	Porcentaje	Cantidad	Porcentaje	Cantidad	Porcentaje
Popular	641,527	29.05%	646,515	29.07%	651,284	29.08%
Reservas	268,253	12.15%	269,813	12.13%	269,882	12.05%
Romana	19,034	0.86%	19,125	0.86%	19,211	0.86%
Scotia Crecer	677,814	30.70%	683,332	30.73%	688,390	30.73%
Siembra	429,086	19.43%	432,366	19.44%	435,589	19.45%
<b>Subtotal AFP</b>	<b>2,035,714</b>	<b>92.19%</b>	<b>2,051,151</b>	<b>92.24%</b>	<b>2,064,356</b>	<b>92.17%</b>
Banco Central	1,535	0.07%	1,535	0.07%	1,535	0.07%
Banco de Reservas	2,746	0.12%	2,745	0.12%	2,743	0.12%
INABIMA	63,487	2.88%	63,591	2.86%	64,107	2.86%
<b>Subtotal Reparto Individualizado</b>	<b>67,768</b>	<b>3.07%</b>	<b>67,871</b>	<b>3.05%</b>	<b>68,385</b>	<b>3.05%</b>
Ministerio de Hacienda	104,731	4.74%	104,705	4.71%	107,023	4.78%
<b>Total</b>	<b>2,208,213</b>	<b>100.00%</b>	<b>2,223,727</b>	<b>100.00%</b>	<b>2,239,764</b>	<b>100.00%</b>

Fuente: VISTAS-UNIPAGO

**Cuadro 3.1.2**  
**Cantidad de Afiliaciones Mensuales**  
**Trimestre Enero - Marzo 2010**

Concepto	Enero		Febrero		Marzo	
	Cantidad	Porcentaje	Cantidad	Porcentaje	Cantidad	Porcentaje
Popular	3,867	32.75%	5,032	32.13%	4,769	29.74%
Reservas	644	5.45%	1,613	10.30%	70	0.44%
Romana	96	0.81%	91	0.58%	86	0.54%
Scotia Crecer	3,857	32.67%	5,529	35.30%	5,058	31.54%
Siembra	2,281	19.32%	3,317	21.18%	3,223	20.10%
<b>Subtotal AFP</b>	<b>10,745</b>	<b>91.01%</b>	<b>15,582</b>	<b>99.50%</b>	<b>13,206</b>	<b>82.35%</b>
Banco Central	-	-	-	-	0	0.00%
Banco de Reservas	-3	-0.03%	-1	-0.01%	-2	-0.01%
INABIMA	27	0.23%	106	0.68%	516	3.22%
<b>Subtotal Reparto Individualizado</b>	<b>24</b>	<b>0.20%</b>	<b>105</b>	<b>0.67%</b>	<b>514</b>	<b>3.21%</b>
Ministerio de Hacienda	1,038	8.79%	-26	-0.17%	2,317	14.45%
<b>Total</b>	<b>11,807</b>	<b>100.00%</b>	<b>15,661</b>	<b>100.00%</b>	<b>16,037</b>	<b>100.00%</b>

Fuente: VISTAS-UNIPAGO

**Cuadro 3.1.3.a**  
**Distribución de Afiliados por Rango de Edad**  
**Al 31 de Marzo de 2010**

Concepto	Hasta 19	20-24	25-29	30-34	35-39	40-44	45-49	50-54	55-59	60 ó más	Total
Popular	11,196	113,264	124,304	113,582	92,437	71,433	48,516	31,057	20,068	25,427	651,284
Reservas	2,063	17,284	33,751	37,544	36,551	37,061	33,634	26,944	19,209	25,841	269,882
Romana	200	1,955	2,206	2,329	2,329	2,273	1,990	1,741	1,388	2,862	19,211
Scotia Crecer	8,816	93,202	137,439	122,985	98,021	76,766	54,156	37,510	25,433	34,062	688,390
Siembra	5,268	48,072	84,313	79,692	65,029	51,618	36,450	25,256	17,085	22,806	435,589
<b>Subtotal AFP</b>	<b>27,543</b>	<b>273,777</b>	<b>382,013</b>	<b>356,070</b>	<b>294,367</b>	<b>239,151</b>	<b>174,746</b>	<b>122,508</b>	<b>83,183</b>	<b>110,998</b>	<b>2,064,356</b>
Banco Central	-	-	19	73	150	279	398	300	208	108	1,535
Banco de Reservas	-	-	92	373	577	655	478	313	196	59	2,743
INABIMA	1	230	2,990	8,879	9,870	11,627	12,775	9,634	5,586	2,515	64,107
<b>Reparto Individualizado</b>	<b>1</b>	<b>230</b>	<b>3,101</b>	<b>9,325</b>	<b>10,597</b>	<b>12,561</b>	<b>13,651</b>	<b>10,247</b>	<b>5,990</b>	<b>2,682</b>	<b>68,385</b>
Ministerio de Hacienda	-	36	1,898	4,374	6,301	8,626	12,081	16,830	16,770	40,107	107,023
<b>Total</b>	<b>27,544</b>	<b>274,043</b>	<b>387,012</b>	<b>369,769</b>	<b>311,265</b>	<b>260,338</b>	<b>200,478</b>	<b>149,585</b>	<b>105,943</b>	<b>153,787</b>	<b>2,239,744</b>

Fuente: VISTAS-UNIPAGO

**Cuadro 3.1.3.b**  
**Participación de Afiliados por Rango de Edad**  
**Al 31 de Marzo de 2010**

Concepto	Hasta 19	20-24	25-29	30-34	35-39	40-44	45-49	50-54	55-59	60 ó más	Total
Popular	1,72%	17,39%	19,09%	17,44%	14,19%	10,97%	7,45%	4,77%	3,08%	3,90%	100,00%
Reservas	0,76%	6,40%	12,51%	13,91%	13,54%	13,73%	12,46%	9,98%	7,12%	9,57%	100,00%
Romana	1,04%	10,18%	11,48%	11,80%	12,12%	11,83%	10,36%	9,06%	7,23%	14,20%	100,00%
Scotia Crecer	1,28%	13,54%	19,97%	17,87%	14,24%	11,15%	7,87%	5,45%	3,69%	4,95%	100,00%
Siembra	1,21%	11,04%	19,36%	18,30%	14,93%	11,85%	8,37%	5,80%	3,92%	5,24%	100,00%
<b>Subtotal AFP</b>	<b>1,33%</b>	<b>13,26%</b>	<b>18,51%</b>	<b>17,25%</b>	<b>14,26%</b>	<b>11,58%</b>	<b>8,46%</b>	<b>5,93%</b>	<b>4,03%</b>	<b>5,38%</b>	<b>100,00%</b>
Banco Central	0,00%	0,00%	1,24%	4,76%	9,77%	18,18%	25,93%	19,54%	13,55%	7,04%	100,00%
Banco de Reservas	0,00%	0,00%	3,35%	13,60%	21,04%	23,88%	17,43%	11,41%	7,15%	2,15%	100,00%
INABIMA	0,00%	0,36%	4,66%	13,85%	15,40%	18,14%	19,93%	15,03%	8,71%	3,92%	100,00%
<b>Subtotal Reparto Individualizado</b>	<b>0,00%</b>	<b>0,34%</b>	<b>4,53%</b>	<b>13,64%</b>	<b>15,50%</b>	<b>18,37%</b>	<b>19,94%</b>	<b>14,98%</b>	<b>8,76%</b>	<b>3,92%</b>	<b>100,00%</b>
Ministerio de Hacienda	0,00%	0,03%	1,77%	4,09%	5,89%	8,06%	11,29%	15,73%	15,67%	37,48%	100,00%
<b>Total</b>	<b>1,23%</b>	<b>12,24%</b>	<b>17,28%</b>	<b>16,51%</b>	<b>13,90%</b>	<b>11,62%</b>	<b>8,95%</b>	<b>6,68%</b>	<b>4,73%</b>	<b>6,87%</b>	<b>100,00%</b>



**Cuadro 3.1.5**  
**Distribución de Afiliados de las AFP por Provincia**  
Al 31 de Marzo de 2010

Provincia	Popular		Reservas		Romana		Scotia Crecer		Siembra		Total	
	Cantidad	Porcentaje	Cantidad	Porcentaje	Cantidad	Porcentaje	Cantidad	Porcentaje	Cantidad	Porcentaje	Cantidad	Porcentaje
Distrito Nacional	210,233	32.14%	92,616	34.09%	78	0.41%	184,743	26.57%	105,969	24.26%	593,639	28.6%
Azua	4,743	0.73%	3,799	1.40%	8	0.04%	4,997	0.72%	6,630	1.52%	20,177	1.0%
Bahoruco	1,423	0.22%	1,718	0.63%	-	-	1,821	0.26%	1,240	0.28%	6,202	0.3%
Barahona	3,139	0.48%	6,656	2.45%	1	0.01%	5,562	0.80%	4,299	0.98%	19,657	0.9%
Dajabón	1,238	0.19%	1,810	0.67%	1	0.01%	1,355	0.19%	636	0.15%	5,040	0.2%
Duarte	9,352	1.43%	6,404	2.36%	3	0.02%	9,505	1.37%	6,327	1.45%	31,591	1.5%
El Seybo	2,886	0.44%	1,008	0.37%	1,072	5.68%	1,333	0.19%	1,599	0.37%	7,898	0.4%
Elías Piña	590	0.09%	918	0.34%	-	-	683	0.10%	420	0.10%	2,611	0.1%
Españat	17,147	2.62%	4,578	1.69%	1	0.01%	8,927	1.28%	3,979	0.91%	34,632	1.7%
Hato Mayor	5,178	0.79%	2,035	0.75%	22	0.12%	2,487	0.36%	1,525	0.35%	11,247	0.5%
Hermanas Mirabal	1,363	0.21%	3,140	1.16%	-	-	2,694	0.39%	1,505	0.34%	8,702	0.4%
Independencia	1,077	0.16%	1,444	0.53%	-	-	758	0.11%	441	0.10%	3,720	0.2%
La Altagracia	22,690	3.47%	1,906	0.70%	1,021	5.41%	15,789	2.27%	6,127	1.40%	47,533	2.3%
La Romana	22,733	3.48%	3,238	1.19%	10,728	56.82%	23,619	3.40%	8,554	1.96%	68,872	3.3%
La Vega	17,969	2.75%	6,880	2.53%	5	0.03%	22,033	3.17%	12,071	2.76%	58,958	2.8%
María Trinidad Sánchez	2,575	0.39%	2,726	1.00%	-	-	5,026	0.72%	1,133	0.26%	11,460	0.6%
Monseñor Nouel	10,109	1.55%	3,711	1.37%	3	0.02%	7,729	1.11%	6,803	1.56%	28,355	1.4%
Monte Plata	4,137	0.63%	1,514	0.56%	4	0.02%	4,219	0.61%	1,990	0.46%	11,864	0.6%
Montecristi	2,516	0.38%	2,486	0.92%	-	-	3,255	0.47%	1,799	0.41%	10,056	0.5%
Pedernales	428	0.07%	1,246	0.46%	-	-	716	0.10%	575	0.13%	2,965	0.1%
Peravia	5,079	0.78%	2,462	0.91%	3	0.02%	8,593	1.24%	4,582	1.05%	20,719	1.0%
Puerto Plata	24,715	3.78%	5,210	1.92%	6	0.03%	17,160	2.47%	12,259	2.81%	59,350	2.9%
Samaná	3,075	0.47%	1,328	0.49%	1	0.01%	3,242	0.47%	965	0.22%	8,611	0.4%
San Cristóbal	44,668	6.83%	11,528	4.24%	45	0.24%	33,347	4.80%	13,034	2.98%	102,622	4.9%
San José de Ocoa	656	0.10%	698	0.26%	-	-	1,455	0.21%	181	0.04%	2,990	0.1%
San Juan	4,098	0.63%	3,962	1.46%	1	0.01%	5,527	0.79%	3,038	0.70%	16,626	0.8%
San Pedro de Macorís	22,939	3.51%	6,430	2.37%	352	1.86%	28,030	4.03%	12,915	2.96%	70,666	3.4%
Sánchez Ramírez	4,900	0.75%	4,215	1.55%	-	-	4,427	0.64%	1,658	0.38%	15,200	0.7%
Santiago	100,050	15.30%	24,879	9.16%	3	0.02%	99,253	14.27%	47,122	10.79%	271,307	13.1%
Santiago Rodríguez	865	0.13%	2,020	0.74%	-	-	1,020	0.15%	338	0.08%	4,243	0.2%
Santo Domingo	96,781	14.80%	54,700	20.13%	614	3.25%	167,771	24.13%	79,257	18.14%	399,123	19.2%
Valverde	4,709	0.72%	3,766	1.39%	-	-	18,256	2.63%	3,693	0.85%	30,424	1.5%
Sin información	-	-	648	0.24%	4,908	26.00%	-	-	84,231	19.28%	89,787	4.3%
<b>Total</b>	<b>654,061</b>	<b>100.00%</b>	<b>271,679</b>	<b>100.00%</b>	<b>18,880</b>	<b>100.00%</b>	<b>695,332</b>	<b>100.00%</b>	<b>436,895</b>	<b>100.00%</b>	<b>2,076,847</b>	<b>100.0%</b>

Fuente: AFP

Cuadro 3.1.6  
Distribución de Afiliados por Cantidad de Cotizaciones Mensuales\*  
Al 31 de Marzo de 2010

Concepto	Hasta 11		12-23		24-35		36-47		48-59		60 o más		Total	
	Cantidad	Porcentaje	Cantidad	Porcentaje	Cantidad	Porcentaje	Cantidad	Porcentaje	Cantidad	Porcentaje	Cantidad	Porcentaje	Cantidad	Porcentaje
Popular	186,448	29.06%	110,753	26.36%	83,671	30.69%	63,757	26.92%	51,235	30.71%	149,389	31.86%	645,253	29.24%
Reservas	65,008	10.13%	53,033	12.62%	32,458	11.91%	26,315	11.11%	26,675	15.99%	62,646	13.36%	266,135	12.06%
Romana	3,669	0.57%	2,292	0.55%	1,913	0.70%	1,710	0.72%	1,647	0.99%	7,855	1.68%	19,086	0.86%
Scolia Crecer	235,272	36.67%	142,034	33.81%	89,850	32.96%	62,178	26.25%	47,659	28.56%	104,635	22.31%	481,628	30.89%
Siembra	134,402	20.95%	75,638	18.00%	53,621	19.67%	39,698	16.76%	33,249	19.95%	91,687	19.55%	428,295	19.41%
<b>Subtotal AFP</b>	<b>624,799</b>	<b>97.39%</b>	<b>383,750</b>	<b>91.34%</b>	<b>261,513</b>	<b>95.93%</b>	<b>193,658</b>	<b>81.76%</b>	<b>160,465</b>	<b>96.17%</b>	<b>416,212</b>	<b>88.76%</b>	<b>2,040,397</b>	<b>92.45%</b>
Banco Central	58	0.01%	108	0.03%	45	0.02%	30	0.01%	128	0.08%	1,101	0.23%	1,470	0.07%
Banco de Reservas	31	0.00%	21	0.00%	20	0.01%	22	0.01%	30	0.02%	2,617	0.56%	2,741	0.12%
INABIMA	1,663	0.26%	9,164	2.18%	5,235	1.92%	38,996	16.46%	1,960	1.17%	6,986	1.49%	64,004	2.90%
<b>Subtotal Reporto Individualizado</b>	<b>1,752</b>	<b>0.27%</b>	<b>9,293</b>	<b>2.21%</b>	<b>5,300</b>	<b>1.94%</b>	<b>39,048</b>	<b>16.48%</b>	<b>2,118</b>	<b>1.27%</b>	<b>10,704</b>	<b>2.28%</b>	<b>68,215</b>	<b>3.09%</b>
Ministerio de Hacienda	14,993	2.34%	27,082	6.45%	5,803	2.13%	4,169	1.76%	4,276	2.56%	42,019	8.96%	98,342	4.46%
<b>Total</b>	<b>641,544</b>	<b>100.00%</b>	<b>420,125</b>	<b>100.00%</b>	<b>272,616</b>	<b>100.00%</b>	<b>236,875</b>	<b>100.00%</b>	<b>166,859</b>	<b>100.00%</b>	<b>468,935</b>	<b>100.00%</b>	<b>2,206,954</b>	<b>100.00%</b>

\*No se consideran en este cuadro los trabajadores afiliados que no han registrado cotizaciones.

Fuente: VISTAS-UNIPAGO

## 3.2 Cotizantes

**Cuadro 3.2.1**  
**Cantidad de Cotizantes**  
**Trimestre Enero - Marzo 2010**

Concepto	Enero		Febrero		Marzo	
	Cantidad	Porcentaje	Cantidad	Porcentaje	Cantidad	Porcentaje
Popular	293,571	28.59%	318,729	28.57%	327,783	30.73%
Reservas	128,851	12.55%	145,429	13.04%	150,127	14.08%
Romana	10,561	1.03%	11,139	1.00%	11,250	1.06%
Scotia Crecer	282,956	27.56%	314,440	28.19%	324,139	28.78%
Siembra	189,161	18.42%	208,299	18.67%	214,554	19.95%
<b>Subtotal AFP</b>	<b>905,100</b>	<b>88.15%</b>	<b>998,036</b>	<b>89.48%</b>	<b>1,027,853</b>	<b>94.61%</b>
Banco Central*	1,044	0.10%	99	0.01%	1,033	0.11%
Banco de Reservas	2,642	0.26%	2,638	0.24%	2,631	0.27%
INABIMA	63,084	6.14%	63,093	5.66%	63,504	0.20%
<b>Subtotal Reparto Individualizado</b>	<b>66,770</b>	<b>6.50%</b>	<b>65,830</b>	<b>5.90%</b>	<b>67,168</b>	<b>0.58%</b>
Ministerio de Hacienda	41,198	4.01%	43,924	3.94%	44,701	4.02%
Sin información	13,684	1.33%	7,636	0.68%	8,764	0.80%
<b>Total</b>	<b>1,026,752</b>	<b>100.00%</b>	<b>1,115,426</b>	<b>100.00%</b>	<b>1,148,486</b>	<b>100.00%</b>

Fuente: VISTAS-UNIPAGO

\* Factura Banco Central de Febrero 2010 fue pagada por adelantado en Enero 2010.

**Cuadro 3.2.2.a**  
**Distribución de Cotizantes por Rango de Edad**  
**Enero de 2010**

Concepto	Hasta 19	20-24	25-29	30-34	35-39	40-44	45-49	50-54	55-59	60-64	65 ó más	Total
Popular	6,696	53,664	54,131	49,413	40,864	32,626	22,655	14,643	9,092	5,174	4,613	293,571
Reservas	1,230	9,638	16,946	17,631	17,192	18,087	16,629	12,559	8,372	4,996	5,571	128,851
Romana	99	1,063	1,111	1,222	1,337	1,331	1,214	1,081	872	612	619	10,561
Scotia Crecer	4,858	40,602	54,960	47,732	39,047	31,663	23,050	16,415	11,204	6,744	6,681	282,956
Siembra	3,050	22,118	36,352	33,662	27,849	22,605	16,119	11,265	7,575	4,259	4,307	189,161
<b>Subtotal AFP</b>	<b>15,933</b>	<b>127,085</b>	<b>163,500</b>	<b>149,660</b>	<b>126,289</b>	<b>106,312</b>	<b>79,667</b>	<b>55,963</b>	<b>37,115</b>	<b>21,785</b>	<b>21,791</b>	<b>905,100</b>
Banco Central	-	-	20	79	147	260	294	152	68	18	6	1,044
Banco de Reservas	-	-	103	378	585	660	473	295	130	15	3	2,642
INABIMA	-	211	3,030	8,735	9,746	11,543	12,557	9,511	5,370	1,677	704	63,084
<b>Subtotal Reparto Individualizado</b>	<b>-</b>	<b>211</b>	<b>3,153</b>	<b>9,192</b>	<b>10,478</b>	<b>12,463</b>	<b>13,324</b>	<b>9,958</b>	<b>5,568</b>	<b>1,710</b>	<b>713</b>	<b>66,770</b>
Ministerio de Hacienda	-	5	366	1,213	2,341	3,971	6,146	8,134	7,150	4,884	6,988	41,198
Sin información	768	1,244	1,326	1,810	1,607	1,635	1,783	1,527	1,124	706	154	13,684
<b>Total</b>	<b>16,701</b>	<b>128,545</b>	<b>168,345</b>	<b>161,875</b>	<b>140,715</b>	<b>124,381</b>	<b>100,920</b>	<b>75,582</b>	<b>50,957</b>	<b>29,085</b>	<b>29,646</b>	<b>1,026,752</b>

Fuente: VISTAS-UNIPAGO

**Cuadro 3.2.2.b**  
**Distribución de Cotizantes por Rango de Edad**  
**Febrero de 2010**

Concepto	Hasta 19	20-24	25-29	30-34	35-39	40-44	45-49	50-54	55-59	60-64	65 ó más	Total
Popular	7,135	58,113	58,375	53,439	44,541	35,408	24,710	15,956	10,183	5,724	5,145	318,729
Reservas	1,371	10,525	18,481	19,897	19,314	20,349	18,741	14,388	9,913	6,087	6,363	145,429
Romana	122	1,143	1,193	1,279	1,398	1,402	1,299	1,133	910	623	637	11,139
Scotia Crecer	5,339	44,313	59,774	52,669	43,263	35,455	25,808	18,721	12,849	7,900	8,349	314,440
Siembra	3,355	23,993	39,145	36,948	30,655	25,036	17,927	12,620	8,527	4,963	5,130	208,299
<b>Subtotal AFP</b>	<b>17,322</b>	<b>138,087</b>	<b>176,968</b>	<b>164,232</b>	<b>139,171</b>	<b>117,650</b>	<b>88,485</b>	<b>62,818</b>	<b>42,382</b>	<b>25,297</b>	<b>25,624</b>	<b>998,036</b>
Banco Central	-	-	1	3	7	11	25	28	18	4	2	99
Banco de Reservas	-	-	100	373	585	657	475	296	134	15	3	2,638
INABIMA	-	207	2,929	8,705	9,698	11,511	12,609	9,537	5,461	1,719	717	63,093
<b>Subtotal Reparto Individualizado</b>	<b>-</b>	<b>207</b>	<b>3,030</b>	<b>9,081</b>	<b>10,290</b>	<b>12,179</b>	<b>13,109</b>	<b>9,861</b>	<b>5,613</b>	<b>1,738</b>	<b>722</b>	<b>65,830</b>
Ministerio de Hacienda	-	4	369	1,248	2,354	4,024	6,396	8,666	7,780	5,375	7,708	43,924
Sin información	418	767	701	1,042	1,005	1,010	1,119	764	461	216	133	7,636
<b>Total</b>	<b>17,740</b>	<b>139,065</b>	<b>181,068</b>	<b>175,603</b>	<b>152,820</b>	<b>134,863</b>	<b>109,109</b>	<b>82,109</b>	<b>56,236</b>	<b>32,626</b>	<b>34,187</b>	<b>1,115,426</b>

Fuente: VISTAS-UNIPAGO

**Cuadro 3.2.2.c**  
**Distribución de Cotizantes por Rango de Edad**  
**Marzo de 2010**

Concepto	Hasta 19	20-24	25-29	30-34	35-39	40-44	45-49	50-54	55-59	60-64	65 ó más	Total
Popular	7,226	59,798	59,870	54,799	45,648	36,468	25,516	16,513	10,579	5,993	5,373	327,783
Reservas	1,517	10,917	19,036	20,423	19,964	20,960	19,327	14,860	10,199	6,356	6,568	150,127
Romana	117	1,163	1,197	1,292	1,385	1,420	1,313	1,161	936	618	648	11,250
Scotia Crecer	5,438	45,129	61,480	54,342	44,609	36,653	26,704	19,374	13,426	8,269	8,715	324,139
Siembra	3,398	24,436	39,927	37,967	31,739	25,894	18,529	13,084	8,959	5,195	5,426	214,554
<b>Subtotal AFP</b>	<b>17,696</b>	<b>141,443</b>	<b>181,510</b>	<b>168,823</b>	<b>143,345</b>	<b>121,395</b>	<b>91,389</b>	<b>64,992</b>	<b>44,099</b>	<b>26,431</b>	<b>26,730</b>	<b>1,027,853</b>
Banco Central	-	-	19	73	146	252	291	157	69	19	7	1,033
Banco de Reservas	-	-	95	370	582	654	481	292	139	15	3	2,631
INABIMA	1	220	2,927	8,761	9,773	11,529	12,681	9,577	5,547	1,768	720	63,504
<b>Subtotal Reparto Individualizado</b>	<b>1</b>	<b>220</b>	<b>3,041</b>	<b>9,204</b>	<b>10,501</b>	<b>12,435</b>	<b>13,453</b>	<b>10,026</b>	<b>5,755</b>	<b>1,802</b>	<b>730</b>	<b>67,168</b>
Ministerio de Hacienda	-	2	357	1,255	2,375	4,042	6,486	8,897	7,996	5,541	7,750	44,701
Sin información	611	1,130	951	1,148	1,116	1,109	1,117	734	425	191	232	8,764
<b>Total</b>	<b>18,308</b>	<b>142,795</b>	<b>185,859</b>	<b>180,430</b>	<b>157,337</b>	<b>138,981</b>	<b>112,445</b>	<b>84,649</b>	<b>58,275</b>	<b>33,965</b>	<b>35,442</b>	<b>1,148,486</b>

Fuente: VISTAS-UNIPAGO



**Cuadro 3.2.3.a**  
**Distribución de Coifzantes por Género**  
**Trimestre Enero - Marzo 2010**

Concepto	Enero		Febrero		Marzo				
	Hombres	Mujeres	Total	Hombres	Mujeres	Total	Hombres	Mujeres	Total
Popular	177,385	116,186	293,571	189,688	129,041	318,729	194,970	132,813	327,783
Reservas	67,727	61,124	128,851	77,135	68,294	145,429	79,810	70,317	150,127
Romana	8,707	1,854	10,561	9,157	1,982	11,139	9,244	2,006	11,250
Scotia Crecer	172,786	110,170	282,956	189,261	125,179	314,440	195,112	129,027	324,139
Siembra	117,047	72,114	189,161	126,819	81,480	208,299	130,591	83,963	214,554
<b>Subtotal AFP</b>	<b>543,652</b>	<b>361,448</b>	<b>905,100</b>	<b>592,060</b>	<b>405,976</b>	<b>998,036</b>	<b>609,727</b>	<b>418,126</b>	<b>1,027,853</b>
Banco Central	591	453	1,044	69	30	99	583	450	1,033
Banco de Reservas	1,424	1,218	2,642	1,425	1,213	2,638	1,421	1,210	2,631
INABIMA	16,947	46,137	63,084	16,946	46,147	63,093	17,064	46,440	63,504
<b>Reparto Individualizado</b>	<b>18,962</b>	<b>47,808</b>	<b>66,770</b>	<b>18,440</b>	<b>47,390</b>	<b>65,830</b>	<b>19,068</b>	<b>48,100</b>	<b>67,168</b>
Ministerio de Hacienda	18,264	22,934	41,198	19,875	24,049	43,924	20,267	24,434	44,701
Sin Información	6,758	6,926	13,684	3,407	4,229	7,636	4,164	4,600	8,764
<b>Total</b>	<b>587,636</b>	<b>439,116</b>	<b>1,026,752</b>	<b>633,782</b>	<b>481,644</b>	<b>1,115,426</b>	<b>653,226</b>	<b>495,260</b>	<b>1,148,486</b>

Fuente: VISTAS-UNIPAGO

Cuadro 3.2.3.b  
Participación de Colizantes por Género  
Trimestre Enero - Marzo 2010

Concepto	Enero			Febrero			Marzo		
	Hombres	Mujeres	Total	Hombres	Mujeres	Total	Hombres	Mujeres	Total
Popular	60.42%	39.58%	100.00%	59.51%	40.49%	100.00%	59.48%	40.52%	100.00%
Reservas	52.56%	47.44%	100.00%	53.04%	46.96%	100.00%	53.16%	46.84%	100.00%
Romana	82.44%	17.56%	100.00%	82.21%	17.79%	100.00%	82.17%	17.83%	100.00%
Scotia Crecer	61.06%	38.94%	100.00%	60.19%	39.81%	100.00%	60.19%	39.81%	100.00%
Siembra	61.88%	38.12%	100.00%	60.88%	39.12%	100.00%	60.87%	39.13%	100.00%
<b>Subtotal AFP</b>	<b>60.07%</b>	<b>39.93%</b>	<b>100.00%</b>	<b>59.32%</b>	<b>40.68%</b>	<b>100.00%</b>	<b>59.32%</b>	<b>40.68%</b>	<b>100.00%</b>
Banco Central	56.61%	43.39%	100.00%	69.70%	30.30%	100.00%	56.44%	43.56%	100.00%
Banco de Reservas	53.90%	46.10%	100.00%	54.02%	45.98%	100.00%	54.01%	45.99%	100.00%
INABIMA	26.86%	73.14%	100.00%	26.86%	73.14%	100.00%	26.87%	73.13%	100.00%
<b>Subtotal Reparto Individualizado</b>	<b>28.40%</b>	<b>71.60%</b>	<b>100.00%</b>	<b>28.01%</b>	<b>71.99%</b>	<b>100.00%</b>	<b>28.39%</b>	<b>71.61%</b>	<b>100.00%</b>
Ministerio de Hacienda	44.33%	55.67%	100.00%	45.25%	54.75%	100.00%	45.34%	54.66%	100.00%
Sin Información	49.39%	50.61%	100.00%	44.62%	55.38%	100.00%	47.51%	52.49%	100.00%
<b>Total</b>	<b>57.23%</b>	<b>42.77%</b>	<b>100.00%</b>	<b>56.82%</b>	<b>43.18%</b>	<b>100.00%</b>	<b>56.88%</b>	<b>43.12%</b>	<b>100.00%</b>

**Cuadro 3.2.4.a**  
**Cantidad de Cotizantes del Sistema por Salario Mínimo Cotizable y Rango de Edad\***  
**Enero de 2010**

Cantidad de Salarios Mínimos Cotizables	Hasta 19	20-24	25-29	30-34	35-39	40-44	45-49	50-54	55-59	60-64	65 ó más	Total
0-1	6,143	31,185	30,711	28,198	26,015	24,048	19,576	16,567	13,544	9,512	13,629	219,128
1-2	9,009	69,095	76,709	65,135	52,787	42,987	30,816	21,353	14,122	8,322	7,742	398,077
2-3	1,082	17,165	27,828	25,600	21,041	18,291	14,884	10,584	6,349	3,384	2,530	148,738
3-4	233	5,876	13,984	15,475	12,729	10,545	8,254	5,834	3,384	1,635	1,319	79,268
4-6	200	3,773	10,740	14,409	14,337	15,397	16,093	12,787	7,866	3,389	2,179	101,170
6-8	20	979	4,282	5,711	5,422	4,945	4,343	3,194	2,081	952	789	32,718
8-10	2	264	1,790	2,628	2,691	2,365	2,116	1,653	1,140	574	393	15,616
10-15	8	167	1,637	2,896	3,199	3,182	2,724	2,011	1,418	736	524	18,502
15 ó más	4	41	664	1,823	2,494	2,621	2,114	1,599	1,053	581	541	13,535
<b>Total</b>	<b>16,701</b>	<b>128,545</b>	<b>168,345</b>	<b>161,875</b>	<b>140,715</b>	<b>124,381</b>	<b>100,920</b>	<b>75,582</b>	<b>50,957</b>	<b>29,085</b>	<b>29,646</b>	<b>1,026,752</b>

\*El salario mínimo cotizable fue de RD\$5,635.00 en enero de 2010.

Fuente: VISTAS-UNIPAGO

**Cuadro 3.2.4.b**  
**Cantidad de Cotizantes del Sistema por Salario Mínimo Cotizable y Rango de Edad\***  
**Febrero de 2010**

Cantidad de Salarios Mínimos Cotizables	Hasta 19	20-24	25-29	30-34	35-39	40-44	45-49	50-54	55-59	60-64	65 ó más	Total
0-1	7,522	40,964	40,095	37,705	34,428	30,648	23,979	19,742	15,953	11,230	16,254	278,520
1-2	8,745	69,556	78,855	67,791	55,124	45,058	32,653	22,871	15,342	9,185	8,737	413,917
2-3	992	16,815	27,803	25,684	21,171	18,397	15,352	10,972	6,889	3,616	2,811	150,502
3-4	334	6,456	14,697	16,226	13,244	11,435	8,960	6,395	3,782	1,929	1,550	85,008
4-6	121	3,768	11,130	14,805	14,684	15,882	16,593	13,288	8,184	3,615	2,437	104,507
6-8	11	1,011	4,431	5,921	5,637	5,286	4,542	3,509	2,296	1,020	824	34,488
8-10	7	266	1,806	2,766	2,778	2,395	2,166	1,729	1,212	589	427	16,141
10-15	6	183	1,615	2,893	3,278	3,221	2,838	2,085	1,497	830	567	19,013
15 ó más	2	46	636	1,812	2,476	2,541	2,026	1,518	1,081	612	580	13,330
<b>Total</b>	<b>17,740</b>	<b>139,065</b>	<b>181,068</b>	<b>175,603</b>	<b>152,820</b>	<b>134,863</b>	<b>109,109</b>	<b>82,109</b>	<b>56,236</b>	<b>32,626</b>	<b>34,187</b>	<b>1,115,426</b>

\*El salario mínimo cotizable fue de RD\$5,635.00 en febrero de 2010.

Fuente: VISTAS-UNIPAGO

**Cuadro 3.2.4.c**  
**Cantidad de Cotizantes del Sistema por Salario Mínimo Cotizable y Rango de Edad\***  
**Febrero de 2010**

Cantidad de Salarios Mínimos Cotizables	Hasta 19	20-24	25-29	30-34	35-39	40-44	45-49	50-54	55-59	60-64	65 ó más	Total
0-1	7,077	37,688	36,919	34,222	31,401	28,266	22,491	18,968	15,445	11,049	16,012	259,538
1-2	9,243	72,529	81,036	70,261	57,276	46,880	33,652	23,369	15,988	9,481	9,315	429,030
2-3	1,277	18,340	29,124	26,899	22,386	19,502	16,049	11,583	7,144	3,909	2,978	159,191
3-4	499	7,608	16,138	17,471	14,215	12,014	9,337	6,762	4,009	2,040	1,772	91,865
4-6	195	4,484	12,178	15,880	15,479	16,246	16,961	13,495	8,445	3,785	2,498	109,646
6-8	34	1,357	5,105	6,605	6,154	5,955	5,091	3,844	2,506	1,225	933	38,809
8-10	10	450	2,151	3,184	3,233	2,812	2,530	1,980	1,347	672	519	18,888
10-15	7	307	2,233	3,597	4,023	3,964	3,551	2,584	1,872	993	686	23,817
15 ó más	2	79	987	2,319	3,159	3,309	2,771	2,070	1,487	799	720	17,702
<b>Total</b>	<b>18,344</b>	<b>142,842</b>	<b>185,871</b>	<b>180,438</b>	<b>157,326</b>	<b>138,948</b>	<b>112,433</b>	<b>84,655</b>	<b>58,243</b>	<b>33,953</b>	<b>35,433</b>	<b>1,148,486</b>

\*El salario mínimo cotizable fue de RD\$6,481.00 en marzo de 2010.

Fuente: VISTAS-UNIPAGO

**Cuadro 3.2.5**  
**Cantidad de Cotizantes Hombres del Sistema por Salario Mínimo Cotizable y Rango de Edad\***  
 Marzo de 2010

Cantidad de Salarios Mínimos Cotizables	Hasta 19	20-24	25-29	30-34	35-39	40-44	45-49	50-54	55-59	60-64	65 ó más	Total
0-1	4,069	19,319	17,304	15,451	14,029	12,846	10,827	9,812	8,622	6,740	11,162	130,181
1-2	6,059	47,296	50,224	42,398	33,856	27,982	20,881	15,536	11,382	7,173	7,375	270,162
2-3	697	10,227	16,757	15,702	12,834	10,899	8,619	6,422	4,166	2,463	2,032	90,818
3-4	296	4,175	8,781	9,418	7,625	6,445	5,182	4,046	2,477	1,373	1,260	51,078
4-6	115	2,408	6,412	8,138	7,494	7,220	7,311	6,000	3,973	2,021	1,582	52,674
6-8	19	699	2,657	3,604	3,345	3,270	2,878	2,268	1,504	810	705	21,759
8-10	6	224	1,150	1,775	1,848	1,586	1,456	1,164	836	454	368	10,867
10-15	3	163	1,191	2,026	2,286	2,289	2,244	1,673	1,215	696	532	14,318
15 ó más	2	41	549	1,370	1,962	2,096	1,770	1,321	1,052	616	590	11,369
<b>Total</b>	<b>11,266</b>	<b>84,552</b>	<b>105,025</b>	<b>99,882</b>	<b>85,279</b>	<b>74,633</b>	<b>61,168</b>	<b>48,242</b>	<b>35,227</b>	<b>22,346</b>	<b>25,606</b>	<b>653,226</b>

\*El salario mínimo cotizante fue de RD\$6,481.00 en marzo de 2010  
 Fuente: VISTAS-UNIPAGO

**Cuadro 3.2.6**  
**Cantidad de Cotizantes Mujeres del Sistema por Salario Mínimo Cotizable y Rango de Edad\***  
 Marzo de 2010

Cantidad de Salarios Mínimos Cotizables	Hasta 19	20-24	25-29	30-34	35-39	40-44	45-49	50-54	55-59	60-64	65 ó más	Total
0-1	2,999	18,358	19,619	18,765	17,376	15,427	11,663	9,157	6,829	4,311	4,853	129,357
1-2	3,164	25,213	30,807	27,873	23,416	18,923	12,767	7,832	4,620	2,311	1,942	158,868
2-3	579	8,098	12,366	11,199	9,557	8,604	7,433	5,161	2,982	1,446	948	68,373
3-4	199	3,432	7,357	8,052	6,591	5,567	4,158	2,719	1,531	669	512	40,787
4-6	79	2,075	5,763	7,733	7,992	9,020	9,659	7,491	4,476	1,766	918	56,972
6-8	14	659	2,442	3,001	2,808	2,689	2,215	1,577	1,001	416	228	17,050
8-10	4	226	1,001	1,407	1,387	1,226	1,073	816	512	218	151	8,021
10-15	4	144	1,042	1,569	1,736	1,676	1,308	906	662	298	154	9,499
15 ó más	-	38	437	949	1,195	1,216	1,001	748	435	184	130	6,333
<b>Total</b>	<b>7,042</b>	<b>58,243</b>	<b>80,834</b>	<b>80,548</b>	<b>72,058</b>	<b>64,348</b>	<b>51,277</b>	<b>36,407</b>	<b>23,048</b>	<b>11,619</b>	<b>9,836</b>	<b>495,260</b>

\*El salario mínimo cotizante fue de RD\$6,481.00 en marzo de 2010  
 Fuente: UNIPAGO

**Cuadro 3.2.7.a**  
**Cantidad de Cotizantes de las AFP por Salario Mínimo Cotizable y Rango de Edad\***  
 Enero de 2010

Cantidad de Salarios Mínimos Cotizables	Hasta 19	20-24	25-29	30-34	35-39	40-44	45-49	50-54	55-59	60-64	65 ó más	Total
0-1	5,727	30,497	30,263	27,604	25,223	23,137	18,587	15,225	12,104	8,119	10,191	206,677
1-2	8,695	68,521	74,709	61,418	49,502	39,891	28,368	19,133	12,329	7,018	6,088	375,672
2-3	1,060	17,052	26,969	23,438	18,465	15,186	11,307	7,330	4,169	2,222	1,614	128,812
3-4	225	5,820	13,186	13,131	10,349	7,993	5,843	3,891	2,118	1,089	953	64,598
4-6	192	3,751	10,150	11,594	10,006	8,666	6,565	4,328	2,528	1,294	1,109	60,183
6-8	20	973	4,205	5,405	4,902	4,202	3,355	2,135	1,301	631	591	27,720
8-10	2	263	1,763	2,536	2,500	2,078	1,631	1,129	722	392	308	13,324
10-15	8	167	1,608	2,791	2,979	2,836	2,241	1,491	987	532	439	16,079
15 ó más	4	41	647	1,743	2,363	2,323	1,770	1,301	857	488	498	12,035
<b>Total</b>	<b>15,933</b>	<b>127,085</b>	<b>163,500</b>	<b>149,660</b>	<b>126,289</b>	<b>106,312</b>	<b>79,667</b>	<b>55,963</b>	<b>37,115</b>	<b>21,785</b>	<b>21,791</b>	<b>905,100</b>

\*El salario mínimo cotizable fue de RD\$5,635.00 en enero de 2010.

Fuente: VISTAS-UNIPAGO

**Cuadro 3.2.7.b**  
**Cantidad de Cotizantes de las AFP por Salario Mínimo Cotizable y Rango de Edad\***  
 Febrero de 2010

Cantidad de Salarios Mínimos Cotizables	Hasta 19	20-24	25-29	30-34	35-39	40-44	45-49	50-54	55-59	60-64	65 ó más	Total
0-1	7,282	40,541	39,756	37,167	33,708	29,773	23,008	18,441	14,511	9,837	12,684	266,708
1-2	8,606	69,171	77,146	64,226	51,981	42,132	30,236	20,763	13,591	7,918	6,841	392,611
2-3	967	16,744	27,066	23,620	18,687	15,406	11,830	7,742	4,674	2,463	1,746	130,945
3-4	324	6,386	13,979	14,052	10,967	8,903	6,547	4,439	2,528	1,343	1,111	70,579
4-6	120	3,748	10,637	12,183	10,492	9,287	7,167	4,831	2,780	1,475	1,286	64,006
6-8	10	1,005	4,364	5,661	5,157	4,589	3,583	2,419	1,505	702	609	29,604
8-10	5	266	1,783	2,687	2,613	2,137	1,756	1,208	781	405	334	13,975
10-15	6	180	1,604	2,839	3,136	2,968	2,453	1,621	1,079	620	486	16,992
15 ó más	2	46	633	1,797	2,430	2,455	1,905	1,354	933	534	527	12,616
<b>Total</b>	<b>17,322</b>	<b>138,087</b>	<b>176,968</b>	<b>164,232</b>	<b>139,171</b>	<b>117,650</b>	<b>88,485</b>	<b>62,818</b>	<b>42,382</b>	<b>25,297</b>	<b>25,624</b>	<b>998,036</b>

\*El salario mínimo cotizable fue de RD\$5,635.00 en febrero de 2010.

Fuente: VISTAS-UNIPAGO

**Cuadro 3.2.7.c**  
**Cantidad de Cotizantes de las AFP por Salario Mínimo Cotizable y Rango de Edad\***  
 Marzo de 2010

Cantidad de Salarios Mínimos Cotizables	Hasta 19	20-24	25-29	30-34	35-39	40-44	45-49	50-54	55-59	60-64	65 ó más	Total
0-1	6,727	37,055	36,425	33,658	30,658	27,394	21,553	17,691	14,038	9,680	12,396	247,275
1-2	9,027	71,999	79,283	66,653	54,075	43,922	31,269	21,270	14,252	8,244	7,530	407,524
2-3	1,251	18,236	28,401	24,892	19,987	16,569	12,585	8,390	4,942	2,736	1,967	139,956
3-4	486	7,551	15,389	15,211	11,829	9,417	6,854	4,779	2,733	1,461	1,239	76,949
4-6	191	4,465	11,686	13,258	11,292	9,700	7,562	5,025	3,005	1,576	1,311	69,071
6-8	34	1,350	5,033	6,311	5,647	5,240	4,104	2,738	1,664	852	692	33,665
8-10	8	448	2,126	3,090	3,027	2,497	2,047	1,408	884	466	401	16,402
10-15	6	305	2,211	3,510	3,812	3,617	3,026	1,982	1,353	740	547	21,109
15 ó más	2	79	968	2,246	3,003	3,007	2,374	1,711	1,204	669	639	15,902
<b>Total</b>	<b>17,732</b>	<b>141,488</b>	<b>181,522</b>	<b>168,829</b>	<b>143,330</b>	<b>121,363</b>	<b>91,374</b>	<b>64,994</b>	<b>44,075</b>	<b>26,424</b>	<b>26,722</b>	<b>1,027,853</b>

\*El salario mínimo cotizable fue de RD\$6,481.00 en marzo de 2010.

Fuente: VISTAS-UNIPAGO

**Cuadro 3.2.8**  
**Cantidad de Cotizantes por tipo de Empleador**  
**Trimestre Enero - Marzo 2010**

Concepto	Enero				Febrero				Marzo			
	Público Centralizado	Público Descentralizado	Privado	Total	Público Centralizado	Público Descentralizado	Privado	Total	Público Centralizado	Público Descentralizado	Privado	Total
Popular	12,914	11,172	269,485	293,571	13,015	14,398	291,316	318,729	13,233	15,576	298,974	327,783
Reservas	42,091	35,612	51,148	128,851	44,574	44,127	56,728	145,429	44,790	45,692	59,645	150,127
Romana	96	189	10,276	10,561	100	217	10,822	11,139	102	227	10,921	11,250
Scotia Crecer	39,282	19,639	224,035	282,956	39,437	31,706	243,297	314,440	40,094	33,360	250,685	324,139
Siembra	13,393	11,544	164,224	189,161	13,477	16,127	178,695	208,299	13,642	17,178	183,734	214,554
<b>Subtotal AFP</b>	<b>107,776</b>	<b>78,156</b>	<b>719,168</b>	<b>905,100</b>	<b>110,603</b>	<b>106,575</b>	<b>780,858</b>	<b>998,036</b>	<b>111,861</b>	<b>112,033</b>	<b>803,959</b>	<b>1,027,853</b>
Banco Central	14	981	49	1,044	18	11	70	99	16	965	52	1,033
Banco de Reservas	3	2,601	38	2,642	3	2,597	38	2,638	3	2,591	37	2,631
INABIMA	62,703	206	175	63,084	62,640	236	217	63,093	62,995	243	266	63,504
<b>Subtotal Reparto Individualizado</b>	<b>62,720</b>	<b>3,788</b>	<b>262</b>	<b>66,770</b>	<b>62,661</b>	<b>2,844</b>	<b>325</b>	<b>65,830</b>	<b>63,014</b>	<b>3,799</b>	<b>355</b>	<b>67,168</b>
Ministerio de Hacienda	24,481	12,192	4,525	41,198	25,044	13,981	4,899	43,924	25,028	14,400	5,273	44,701
Sin información	3,648	2,245	7,791	13,684	1,230	828	5,578	7,636	977	993	6,794	8,764
<b>Total</b>	<b>198,625</b>	<b>96,381</b>	<b>731,746</b>	<b>1,026,752</b>	<b>199,538</b>	<b>124,228</b>	<b>791,660</b>	<b>1,115,426</b>	<b>200,880</b>	<b>131,225</b>	<b>816,381</b>	<b>1,148,486</b>

Fuente: VISTAS-UNIPAGO

**Cuadro 3.2.9**  
**Cantidad de Cotizantes del Sistema por Género y Salario Mínimo Cotizable\***  
**Trimestre Enero - Marzo 2010**

Cantidad de Salarios Mínimos Cotizables	Enero			Febrero			Marzo		
	Hombres	Mujeres	Total	Hombres	Mujeres	Total	Hombres	Mujeres	Total
0-1	112,502	106,626	219,128	139,341	139,179	278,520	130,181	129,357	259,538
1-2	249,744	148,333	398,077	263,318	150,599	413,917	270,162	158,868	429,030
2-3	84,607	64,131	148,738	85,338	65,164	150,502	90,818	68,373	159,191
3-4	44,064	35,204	79,268	46,803	38,205	85,008	51,078	40,787	91,865
4-6	48,542	52,628	101,170	49,484	55,023	104,507	52,674	56,972	109,646
6-8	18,510	14,208	32,718	19,252	15,236	34,488	21,759	17,050	38,809
8-10	9,222	6,394	15,616	9,528	6,613	16,141	10,867	8,021	18,888
10-15	11,527	6,975	18,502	11,763	7,250	19,013	14,318	9,499	23,817
15 ó más	8,918	4,617	13,535	8,955	4,375	13,330	11,369	6,333	17,702
<b>Total</b>	<b>587,636</b>	<b>439,116</b>	<b>1,026,752</b>	<b>633,782</b>	<b>481,644</b>	<b>1,115,426</b>	<b>653,226</b>	<b>495,260</b>	<b>1,148,486</b>

\*El salario mínimo cotizante fue de RD\$5,635.00 para los meses de enero-febrero y a partir de marzo de 2010 fue de RD\$6,481.00.

Fuente: VISTAS-UNIPAGO

**Cuadro 3.2.10**  
**Cantidad de Cotizantes por Sector Económico**  
**Marzo de 2010**

Concepto	AFP					Subtotal AFP	Reparto Individualizado			Subtotal Reparto Individualizado	Ministerio de Hacienda	Sin Individualizar	Total
	Popular	Reservas	Romana	Scotia Crecer	Siembra		Banco Central	Banco de Reservas	INABIMA				
Agricultura, Ganadería, Caza, Silvicultura	5,176	1,619	18	4,263	2,454	13,530	-	-	4	4	208	78	13,820
Pesca	189	25	-	98	99	411	-	-	-	-	1	1	413
Explotación de Minas y Canteras	970	210	2	757	558	2,497	1	1	3	5	21	13	2,536
Industrias Manufactureras	55,039	7,102	6,207	42,606	34,904	145,858	2	-	6	8	715	323	146,904
Suministro de Electricidad, Gas y Agua	5,103	1,467	45	3,368	2,541	12,524	-	-	11	11	227	49	12,811
Construcción	8,669	1,435	158	7,916	5,229	23,407	-	1	1	2	144	129	23,682
Comercio al por mayor y al por menor reparación de vehículos automotores, motocicletas, y efectos personales y enseres domésticos	54,659	10,199	384	45,799	35,314	146,355	5	3	4	12	626	430	147,423
Hoteles y Restaurantes	17,457	1,541	1,520	13,875	7,505	41,898	-	-	3	3	136	98	42,135
Transporte, Almacenamiento y Comunicaciones	17,368	3,669	110	15,049	9,718	45,914	1	-	7	8	367	131	46,420
Intermediación financiera	20,845	7,295	250	14,609	13,938	56,937	24	2,615	7	2,646	281	124	59,988
Actividades inmobiliarias, empresariales y de alquiler	7,392	1,292	148	6,130	4,593	19,555	2	1	6	9	132	246	19,942
Administración pública y defensa planes de seguridad social de afiliación obligatoria	28,046	73,400	535	62,851	25,882	190,714	974	7	63,180	64,161	37,444	1,731	294,050
Enseñanza	5,691	1,140	14	2,197	3,253	12,295	3	-	75	78	325	890	13,588
Servicios Sociales y de Salud	8,421	2,954	161	5,545	3,462	20,543	-	-	8	8	389	134	21,074
Otras actividades de servicios comunitarios, sociales y personales	18,878	9,343	184	17,871	11,359	57,635	15	-	132	147	1,263	1,169	60,214
Actividades de hogares privados como empleadores y actividades no diferenciadas de hogares privados como productores	338	40	2	231	137	748	-	-	-	-	6	-	754
Organizaciones y órganos extraterritoriales	257	72	3	50	127	509	-	-	-	-	2	4	515
Desconocido	73,285	27,324	1,509	80,924	53,481	236,523	6	3	57	66	2,414	3,214	242,217
<b>Total</b>	<b>327,783</b>	<b>150,127</b>	<b>11,250</b>	<b>324,139</b>	<b>214,554</b>	<b>1,027,853</b>	<b>1,033</b>	<b>2,631</b>	<b>63,504</b>	<b>67,168</b>	<b>44,701</b>	<b>8,764</b>	<b>1,148,486</b>

Fuente: VISTAS-UNIPAGO

### 3.3 Relación Cotizantes / Afiliados

**Cuadro 3.3.1**  
**Relación Cotizantes / Afiliados (%)**  
 Trimestre Enero - Marzo 2010

Concepto	Enero	Febrero	Marzo	Promedio
Popular	45.76%	49.30%	50.33%	<b>48.46%</b>
Reservas	48.03%	53.90%	55.63%	<b>52.52%</b>
Romana	55.48%	58.24%	58.56%	<b>57.43%</b>
Scotia Crecer	41.75%	46.02%	47.09%	<b>44.95%</b>
Siembra	44.08%	48.18%	49.26%	<b>47.17%</b>
<b>Subtotal AFP</b>	<b>44.46%</b>	<b>48.66%</b>	<b>49.79%</b>	<b>47.64%</b>
Banco Central	68.01%	6.45%	67.30%	<b>47.25%</b>
Banco de Reservas	96.21%	96.10%	95.92%	<b>96.08%</b>
INABIMA	99.37%	99.22%	99.06%	<b>99.21%</b>
<b>Subtotal Reparto Individualizado</b>	<b>98.53%</b>	<b>96.99%</b>	<b>98.22%</b>	<b>97.91%</b>
Ministerio de Hacienda	39.34%	41.95%	41.77%	<b>41.02%</b>
<b>Total</b>	<b>46.50%</b>	<b>50.16%</b>	<b>51.28%</b>	<b>49.31%</b>

**Cuadro 3.3.2**  
**Relación Cotizantes / Afiliados según Género (%)**  
 Trimestre Enero - Marzo 2010

Concepto	Enero		Febrero		Marzo	
	Hombres	Mujeres	Hombres	Mujeres	Hombres	Mujeres
Popular	46.48%	44.71%	45.76%	49.33%	49.25%	49.30%
Reservas	45.54%	51.13%	48.03%	51.60%	56.76%	53.90%
Romana	56.90%	49.69%	55.48%	59.59%	52.74%	58.24%
Scotia Crecer	42.25%	40.98%	41.75%	45.93%	46.14%	46.02%
Siembra	44.67%	43.16%	44.08%	48.06%	48.36%	48.18%
<b>Subtotal AFP</b>	<b>44.68%</b>	<b>44.13%</b>	<b>44.46%</b>	<b>48.32%</b>	<b>49.16%</b>	<b>48.66%</b>
Banco Central	65.81%	71.11%	68.01%	7.68%	4.71%	6.45%
Banco de Reservas	95.12%	97.52%	96.21%	95.25%	97.12%	96.10%
INABIMA	99.15%	99.45%	99.37%	99.02%	99.29%	99.22%
<b>Subtotal Reparto Individualizado</b>	<b>97.30%</b>	<b>99.02%</b>	<b>98.53%</b>	<b>94.53%</b>	<b>97.99%</b>	<b>96.99%</b>
Ministerio de Hacienda	34.39%	44.42%	39.34%	37.43%	46.60%	41.95%
<b>Total</b>	<b>45.58%</b>	<b>47.78%</b>	<b>46.50%</b>	<b>48.83%</b>	<b>52.02%</b>	<b>50.16%</b>



## 3.4 Mercado Potencial

**Cuadro 3.4.1**  
**Participación de Afiliados y Cotizantes en el Mercado Potencial\* (%)**  
**Trimestre Enero - Marzo 2010**

Concepto	Enero	Febrero	Marzo
Afiliados	96.46%	97.14%	97.84%
Cotizantes	51.03%	55.44%	57.08%

\*El Mercado Potencial estimado es de 2,289,187 afiliados y de 2,011,981 cotizantes, según las estimaciones realizadas por la SIPEN a partir de la "Encuesta Nacional de Fuerza de Trabajo 2009" del Banco Central.

## 3.5 Aportes

**Cuadro 3.5.1**  
**Cantidad de Aportes**  
**Trimestre Enero - Marzo 2010**

Concepto	Enero	Febrero	Marzo
Popular	307,419	336,820	369,575
Reservas	137,480	155,151	173,801
Romana	10,895	11,625	11,863
Scotia Crecer	295,412	331,762	362,861
Siembra	198,126	220,815	240,845
<b>Subtotal AFP</b>	<b>949,332</b>	<b>1,056,173</b>	<b>1,158,945</b>
Banco Central	2,035	104	2,019
Banco de Reservas	2,689	2,681	2,678
INABIMA	65,439	65,780	66,847
<b>Subtotal Reparto Individualizado</b>	<b>70,163</b>	<b>68,565</b>	<b>71,544</b>
Ministerio de Hacienda	46,619	49,998	53,495
Sin información	15,564	8,292	10,484
<b>Total</b>	<b>1,081,678</b>	<b>1,183,028</b>	<b>1,294,468</b>

Fuente: VISTAS-UNIPAGO

**Cuadro 3.5.2**  
**Relación Cantidad de Aportes/Cotizantes**  
**Trimestre Enero - Marzo 2010**

Concepto	Enero	Febrero	Marzo
Popular	1.05	1.06	1.13
Reservas	1.07	1.07	1.16
Romana	1.03	1.04	1.05
Scotia Crecer	1.04	1.06	1.12
Siembra	1.05	1.06	1.12
<b>Subtotal AFP</b>	<b>1.05</b>	<b>1.06</b>	<b>1.13</b>
Banco Central	1.95	1.05	1.95
Banco de Reservas	1.02	1.02	1.02
INABIMA	1.04	1.04	1.05
<b>Subtotal Reparto Individualizado</b>	<b>1.05</b>	<b>1.04</b>	<b>1.07</b>
Ministerio de Hacienda	1.13	1.14	1.20
Sin información	1.14	1.09	1.20
<b>Total</b>	<b>1.05</b>	<b>1.06</b>	<b>1.13</b>

## 3.6 Salario Cotizable

**Cuadro 3.6.1**  
**Salario Cotizable Mensual por Rango de Edad**  
 Salario promedio en RD\$  
 Trimestre Enero - Marzo 2010

Edad	Enero	Febrero	Marzo	Promedio*
Hasta 19	\$7,243.84	\$6,763.35	\$7,316.02	<b>\$7,107.30</b>
20-24	\$9,347.27	\$8,945.19	\$9,518.15	<b>\$9,270.48</b>
25-29	\$12,690.36	\$12,199.84	\$13,045.24	<b>\$12,647.65</b>
30-34	\$15,065.29	\$14,412.91	\$15,405.76	<b>\$14,962.71</b>
35-39	\$16,305.09	\$15,541.93	\$16,746.96	<b>\$16,200.62</b>
40-44	\$17,204.27	\$16,391.01	\$17,774.64	<b>\$17,127.91</b>
45-49	\$18,173.18	\$17,344.75	\$18,921.90	<b>\$18,153.96</b>
50-54	\$18,191.12	\$17,467.22	\$18,892.26	<b>\$18,190.76</b>
55-59	\$17,497.43	\$16,917.40	\$18,347.85	<b>\$17,599.80</b>
60-64	\$15,807.47	\$15,355.93	\$16,633.37	<b>\$15,946.69</b>
65 ó más	\$13,102.81	\$12,607.69	\$13,618.67	<b>\$13,116.47</b>
<b>Promedio*</b>	<b>\$14,882.53</b>	<b>\$14,254.31</b>	<b>\$15,364.14</b>	<b>\$14,837.67</b>

\* Promedio ponderado sobre la base de los cotizantes mensuales de cada rango de edad.

Fuente: VISTAS-UNIPAGO

**Cuadro 3.6.2**  
**Salario Cotizable Mensual por Género**  
 Salario promedio en RD\$  
 Trimestre Enero - Marzo 2010

Género	Enero	Febrero	Marzo	Promedio*
Hombres	\$14,967.07	\$14,406.74	\$15,476.22	<b>\$14,955.05</b>
Mujeres	\$14,769.40	\$14,053.72	\$15,216.32	<b>\$14,682.28</b>
<b>Promedio*</b>	<b>\$14,882.53</b>	<b>\$14,254.31</b>	<b>\$15,364.14</b>	<b>\$14,837.67</b>

\* Promedio ponderado sobre la base de los cotizantes mensuales de cada género.

Fuente: VISTAS-UNIPAGO

## 3.7 Traspasos

Cuadro 3.7.1  
Cantidad de Traspasos  
Trimestre Enero - Marzo 2010

Concepto	Enero		Febrero		Marzo		Total		Netos
	Recibidos	Cedidos	Recibidos	Cedidos	Recibidos	Cedidos	Recibidos	Cedidos	
Popular	1	104	1	34	11	394	13	532	-519
Reservas	14	709	29	1	73	1,612	116	2,322	-2,206
Romana	-	1	-	-	-	3	0	4	-4
Scotia Crecer	10	218	5	48	14	573	29	839	-810
Siembra	0	101	1	26	5	325	6	452	-446
<b>Subtotal AFP</b>	<b>25</b>	<b>1,133</b>	<b>36</b>	<b>109</b>	<b>103</b>	<b>2,907</b>	<b>164</b>	<b>4,149</b>	<b>-3,985</b>
Banco Central	-	-	-	-	-	-	-	-	-
Banco de Reservas	-	3	-	1	-	2	-	6	-6
INABIMA	17	-	8	-	333	-	358	-	358
<b>Subtotal Reparto Individualizado</b>	<b>17</b>	<b>3</b>	<b>8</b>	<b>1</b>	<b>333</b>	<b>2</b>	<b>358</b>	<b>6</b>	<b>352</b>
Ministerio de Hacienda	1,094	-	66	-	2,473	-	3,633	-	3,633
<b>Total</b>	<b>1,136</b>	<b>1,136</b>	<b>110</b>	<b>110</b>	<b>2,909</b>	<b>2,909</b>	<b>4,155</b>	<b>4,155</b>	<b>0</b>

Fuente: VISTAS-UNIPAGO

### 3.8 Recaudación, Individualización y Dispersión

**Cuadro 3.8.1**  
**Recaudación Mensual**  
Trimestre Enero - Marzo 2010

Concepto	Enero	Febrero	Marzo	Total	Promedio
Cantidad de Facturas	36,760	41,557	50,212	128,529	42,843
Montos Recaudados (en RD\$)	3,145,520,685.72	3,315,069,684.95	3,820,593,460.19	10,281,183,830.86	3,427,061,276.95

Fuente: VISTAS-UNIPAGO

**Cuadro 3.8.2**  
**Recaudación Acumulada**  
Trimestre Enero - Marzo 2010

Concepto	Enero	Febrero	Marzo
Cantidad de Facturas	2,077,949	2,119,506	2,169,718
Montos Recaudados (en RD\$)	124,529,644,300.73	127,844,713,985.68	131,665,307,445.87

Fuente: VISTAS-UNIPAGO

**Cuadro 3.8.3**  
**Individualización Mensual (RD\$)**  
Trimestre Enero - Marzo 2010

Concepto	Enero			Febrero			Marzo			Total		
	Cantidad	Porcentaje	Cantidad	Porcentaje	Cantidad	Porcentaje	Cantidad	Porcentaje	Cantidad	Porcentaje	Cantidad	Porcentaje
Popular	437,231,747.65	28.08%	452,429,298.78	28.28%	506,611,291.36	28.19%	1,396,272,337.79	28.18%				
Reservas	184,637,634.91	11.86%	206,609,866.69	12.91%	239,513,520.36	13.33%	630,761,021.96	12.73%				
Romana	13,002,472.39	0.83%	14,287,161.25	0.89%	13,928,234.57	0.77%	41,217,868.21	0.83%				
Scolia Crecer	317,398,231.05	20.38%	335,001,271.82	20.94%	372,172,279.57	20.71%	1,024,571,782.44	20.68%				
Siembra	270,632,937.19	17.38%	286,832,679.54	17.93%	313,800,019.39	17.46%	871,265,636.12	17.59%				
<b>Subtotal AFP</b>	<b>1,222,903,023.19</b>	<b>78.53%</b>	<b>1,295,160,278.08</b>	<b>80.94%</b>	<b>1,446,025,345.25</b>	<b>80.46%</b>	<b>3,964,088,646.52</b>	<b>80.01%</b>				
Banco Central	25,180,042.92	1.62%	219,586.51	0.01%	25,724,580.65	1.43%	51,124,210.08	1.03%				
Banco de Reservas	12,329,593.50	0.79%	12,365,395.70	0.77%	12,401,891.57	0.69%	37,096,880.77	0.75%				
INABIMA	123,896,168.94	7.96%	124,227,900.12	7.76%	126,073,285.67	7.01%	374,197,354.73	7.55%				
<b>Subtotal Reparto Individualizado</b>	<b>1,61,405,905.36</b>	<b>10.36%</b>	<b>136,812,882.33</b>	<b>8.55%</b>	<b>164,199,757.89</b>	<b>9.14%</b>	<b>462,418,445.58</b>	<b>9.33%</b>				
Ministerio de Hacienda	71,369,669.68	4.58%	74,875,768.69	4.68%	83,130,320.05	4.63%	229,375,648.42	4.63%				
IDSS	6,377,494.02	0.41%	6,598,953.34	0.41%	7,303,533.99	0.41%	20,279,981.35	0.41%				
Operación Sipen	11,145,493.47	0.72%	11,594,226.75	0.72%	12,866,474.93	0.72%	35,606,195.15	0.72%				
Fondo de Solidaridad Social	63,688,923.82	4.09%	66,252,897.66	4.14%	73,523,016.52	4.09%	203,464,838.00	4.11%				
Sin Información	20,335,024.35	1.31%	8,799,701.43	0.55%	10,164,804.11	0.57%	39,299,529.89	0.79%				
<b>Total</b>	<b>1,557,225,333.89</b>	<b>100.00%</b>	<b>1,400,094,698.28</b>	<b>100.00%</b>	<b>1,797,213,252.74</b>	<b>100.00%</b>	<b>4,954,533,284.91</b>	<b>100.00%</b>				

Fuente: VISTAS-UNIPAGO

**Cuadro 3.8.4.a**  
**Individualización Mensual (RD\$)**  
**Enero de 2010**

Concepto	Cuenta Personal		Seguro de Discapacidad y Supervivencia*	Comisión AFP	Intereses	Recargos	Total
	Aportes Obligatorios	Aportes Voluntarios					
Popular	365,916,407.72	3,367,615.22	43,628,448.84	22,752,946.95	108,169.52	1,458,159.40	437,231,747.65
Reservas	154,703,877.04	1,956,980.64	17,823,236.09	9,585,208.63	39,650.56	528,681.95	184,637,634.91
Romana	11,095,434.55	9,130.37	1,184,939.19	682,251.69	2,123.43	28,593.16	13,002,472.39
Scotia Creer	265,926,680.05	1,838,035.51	31,494,114.58	16,524,184.12	112,131.31	1,503,085.48	317,398,231.05
Siembra	227,072,682.40	1,494,043.77	26,973,753.30	14,114,062.60	67,500.41	910,894.71	270,632,937.19
<b>Subtotal AFP</b>	<b>1,024,715,081.76</b>	<b>8,665,805.51</b>	<b>121,104,492.00</b>	<b>63,658,653.99</b>	<b>329,575.23</b>	<b>4,429,414.70</b>	<b>1,222,903,023.19</b>
Banco Central	9,857,423.07	13,514,688.49	1,193,612.11	613,950.90	24.87	343.48	25,180,042.92
Banco de Reservas	8,439,681.70	2,315,632.00	1,047,147.51	527,052.09	5.42	74.78	12,329,593.50
INABIMA	104,855,589.90	29,699.96	12,478,002.47	6,518,542.19	1,000.78	13,333.64	123,896,168.94
<b>Subtotal Reparto Individualizado</b>	<b>123,152,694.67</b>	<b>15,860,020.45</b>	<b>14,718,762.09</b>	<b>7,659,545.18</b>	<b>1,031.07</b>	<b>13,751.90</b>	<b>161,405,805.36</b>
Ministerio de Hacienda	66,590,208.08	670,884.42	136.50	4,053,825.87	3,541.54	50,973.27	71,369,569.68
IDSS			6,377,245.72		248.30		6,377,494.02
Operación Sipen							11,145,493.47
Fondo de Solidaridad Social							63,688,923.82
Sin información							20,335,024.35
<b>Total</b>	<b>1,214,457,984.51</b>	<b>25,196,710.38</b>	<b>142,200,636.31</b>	<b>75,372,025.04</b>	<b>334,396.14</b>	<b>4,494,139.87</b>	<b>1,557,225,333.89</b>

\* Para los afiliados mayores de 60 años, el porcentaje de la cotización correspondiente al Seguro de Discapacidad y Supervivencia va destinado a la cuenta individual. Para fines del presente cuadro estos montos se han considerado dentro de la columna Aportes Obligatorios.  
Fuente: UNIPAGO

**Cuadro 3.8.4.b**  
**Individualización Mensual (RD\$)**  
**Febrero de 2010**

Concepto	Cuenta Personal		Seguro de Discapacidad y Supervivencia*	Comisión AFP	Intereses	Recargos	Total
	Aportes Obligatorios	Aportes Voluntarios					
Popular	380,961,925.54	915,446.83	45,279,637.33	23,680,560.78	107,436.14	1,484,292.16	452,429,298.78
Reservas	174,460,743.02	540,327.57	20,034,544.29	10,805,533.87	51,733.96	716,983.98	206,609,866.69
Romana	12,187,358.82	4,300.00	1,310,573.68	749,894.84	2,337.39	32,696.52	14,287,161.25
Scotia Creer	281,543,893.94	1,206,469.94	33,128,699.77	17,482,565.83	111,438.36	1,528,203.98	335,001,271.82
Siembra	241,353,163.43	821,017.81	28,484,796.90	14,991,646.72	80,447.62	1,101,607.06	286,832,679.54
<b>Subtotal AFP</b>	<b>1,090,507,084.75</b>	<b>3,487,562.15</b>	<b>128,238,251.97</b>	<b>67,710,202.04</b>	<b>353,393.47</b>	<b>4,863,783.70</b>	<b>1,295,160,278.08</b>
Banco Central	187,550.54	0.00	20,196.90	11,541.55	19.60	277.92	219,586.51
Banco de Reservas	8,458,431.07	2,330,409.85	1,048,351.55	528,160.59	2.80	39.84	12,365,395.70
INABIMA	105,160,808.42	20,000.00	12,497,289.52	6,536,557.12	884.28	12,360.78	124,227,900.12
<b>Subtotal Reparto Individualizado</b>	<b>113,806,790.03</b>	<b>2,350,409.85</b>	<b>13,565,837.97</b>	<b>7,076,259.26</b>	<b>906.68</b>	<b>12,678.54</b>	<b>136,812,882.33</b>
Ministerio de Hacienda	70,001,071.33	6,953.23	581.83	4,255,450.99	36,972.01	574,729.30	74,875,768.69
IDSS			6,595,291.37		3,661.97		6,598,953.34
Operación Sipen							11,594,226.75
Fondo de Solidaridad Social							66,252,897.66
Sin información							8,799,701.43
<b>Total</b>	<b>1,274,314,946.11</b>	<b>5,844,925.23</b>	<b>148,399,963.14</b>	<b>79,041,912.29</b>	<b>394,934.13</b>	<b>5,451,191.54</b>	<b>1,600,094,698.28</b>

\* Para los afiliados mayores de 60 años, el porcentaje de la cotización correspondiente al Seguro de Discapacidad y Supervivencia va destinado a la cuenta individual. Para fines del presente cuadro estos montos se han considerado dentro de la columna Aportes Obligatorios.  
Fuente: UNIPAGO

**Cuadro 3.8.4.c**  
**Individualización Mensual (RD\$)**  
**Marzo de 2010**

Concepto	Cuenta Personal		Seguro de Discapacidad y Sobrevivencia*	Comisión AFP	Intereses	Recargos	Total
	Aportes Obligatorios	Aportes Voluntarios					
Popular	423,785,897.11	3,953,641.32	50,240,867.75	26,335,514.93	153,824.90	2,141,605.35	506,611,291.36
Reservas	200,989,461.81	2,118,050.34	23,040,327.68	12,446,559.78	61,613.91	857,506.84	239,513,520.36
Romana	11,867,294.99	9,273.94	1,275,331.88	730,178.35	3,109.14	43,106.27	13,928,234.57
Scotia Crecer	311,507,764.81	2,600,474.36	36,616,352.71	19,340,829.95	140,996.54	1,965,861.20	372,172,279.57
Siembra	263,095,435.19	1,828,874.64	30,949,565.58	16,336,363.61	106,490.46	1,483,289.91	313,800,019.39
<b>Subtotal AFP</b>	<b>1,211,245,733.91</b>	<b>10,510,314.60</b>	<b>142,122,445.60</b>	<b>75,189,446.62</b>	<b>466,034.95</b>	<b>6,491,349.57</b>	<b>1,446,025,345.25</b>
Banco Central	10,135,071.84	13,733,235.17	1,225,015.62	631,120.36	9.29	128.37	25,724,580.65
Banco de Reservas	8,490,595.54	2,329,325.00	1,051,805.66	530,139.39	1.76	24.22	12,401,891.57
INABIMA	106,747,005.27	-	12,674,088.29	6,634,500.78	1,175.84	16,515.49	126,073,285.67
<b>Subtotal Reparto Individualizado</b>	<b>125,372,672.65</b>	<b>16,062,560.17</b>	<b>14,950,909.57</b>	<b>7,795,760.53</b>	<b>1,186.89</b>	<b>16,668.08</b>	<b>164,199,757.89</b>
Ministerio de Hacienda	77,561,192.28	731,626.76	-	4,714,757.88	7,789.17	114,953.96	83,130,320.05
IDSS	-	-	7,303,066.48	-	467.51	-	7,303,533.99
Operación Sipen	-	-	-	-	-	-	12,866,474.93
Fondo de Solidaridad Social	-	-	-	-	-	-	73,523,016.52
Sin información	-	-	-	-	-	-	10,164,804.11
<b>Total</b>	<b>1,414,179,598.84</b>	<b>27,304,501.53</b>	<b>164,376,421.65</b>	<b>87,699,965.03</b>	<b>475,478.52</b>	<b>6,622,991.61</b>	<b>1,797,213,252.74</b>

\*Para los afiliados mayores de 60 años, el porcentaje de la cotización correspondiente al Seguro de Discapacidad y Sobrevivencia va destinado a la cuenta individual. Para fines del presente cuadro estos montos se han considerado dentro de la columna Aportes Obligatorios.  
Fuente: UNIPAGO

**Cuadro 3.8.5**  
**Individualización Acumulada (RD\$)**  
**Al 31 de Marzo de 2010**

Concepto	Cuenta Personal		Seguro de Discapacidad y Sobrevivencia*	Comisión AFP	Intereses	Recargos	Total
	Aportes Obligatorios	Aportes Voluntarios					
Popular	18,307,928,809.76	362,678,041.90	2,515,367,199.49	1,333,900,372.31	76,777,544.96	275,474,607.04	22,872,126,575.46
Reservas	7,804,448,674.89	63,242,458.20	960,660,224.16	557,530,205.91	107,187,278.59	227,582,029.42	9,720,650,871.17
Romana	614,047,853.05	43,739,705.51	78,693,605.98	44,861,821.35	802,351.74	4,021,547.71	786,166,885.34
Scotia Crecer	12,294,192,275.62	139,711,057.76	1,630,648,973.30	878,238,448.68	77,432,975.50	236,294,219.31	15,256,517,950.17
Siembra	11,452,655,301.14	117,716,478.81	1,547,349,227.92	826,920,063.37	57,400,669.14	183,612,422.47	14,185,654,162.85
<b>Subtotal AFP</b>	<b>50,473,272,914.46</b>	<b>727,087,742.18</b>	<b>6,732,719,230.85</b>	<b>3,641,450,911.62</b>	<b>319,600,819.93</b>	<b>926,984,825.95</b>	<b>62,821,116,444.99</b>
Banco Central	280,725,284.37	448,097,092.31	40,840,481.36	20,886,108.14	95,007.89	280,411.17	790,924,385.24
Banco de Reservas	449,077,725.98	93,685,709.75	66,601,448.41	33,490,103.12	44,652.81	242,763.23	643,142,403.30
INABIMA	4,192,784,891.15	141,367.68	578,486,767.94	292,290,654.09	227,992,629.64	4,725,106.65	5,296,421,417.15
<b>Subtotal Reparto Individualizado</b>	<b>4,922,587,901.50</b>	<b>541,924,169.74</b>	<b>685,928,697.71</b>	<b>346,666,865.35</b>	<b>228,132,290.34</b>	<b>5,248,281.05</b>	<b>6,730,488,205.69</b>
Ministerio de Hacienda	4,412,566,077.14	63,415,277.58	149,934,475.19	331,606,123.22	108,095,282.16	338,630,500.90	5,404,247,736.19
IDSS	-	-	318,544,689.50	-	72,556.27	-	318,617,245.77
Operación Sipen	-	-	-	-	-	-	776,081,576.97
Fondo de Solidaridad Social	-	-	-	-	-	-	3,452,114,761.92
Sin información	-	-	-	-	-	-	126,471,762.14
<b>Total</b>	<b>59,808,426,893.10</b>	<b>1,332,427,189.50</b>	<b>7,887,127,093.25</b>	<b>4,319,723,900.19</b>	<b>655,900,948.70</b>	<b>1,270,863,607.90</b>	<b>79,629,137,733.67</b>

\*Para los afiliados mayores de 60 años, el porcentaje de la cotización correspondiente al Seguro de Discapacidad y Sobrevivencia va destinado a la cuenta individual. Para fines del presente cuadro estos montos se han considerado dentro de la columna Aportes Obligatorios.  
Fuente: UNIPAGO

**Cuadro 3.8.6**  
**Individualización por Sector Económico (RD\$)**  
**Marzo de 2010**

Concepto	AFP					Subtotal AFP	Reparto Individualizado			Subtotal Reparto Individualizado	Ministerio de Hacienda	IDSS	Fondo de Solidaridad Social	Operación SIPEN	Sin Individualizar	Total
	Popular	Reservas	Romana	Scotia Crecer	Siembra		Banco Central	Banco de Reservas	INABIMA							
Agricultura, Ganadería, Caza, Silvicultura	6,954,016.66	2,087,682.79	17,680.26	4,492,624.93	2,811,523.28	<b>16,363,527.92</b>	-	-	8,986.05	8,986.05	455,296.19	33,484.78	721,002.05	126,176.89	57,018.72	<b>17,765,492.60</b>
Pesca	299,001.11	30,835.74	-	143,571.77	128,794.69	<b>602,203.31</b>	-	-	-	-	1,143.07	134.48	25,479.41	4,458.92	376.82	<b>633,796.01</b>
Explotación de Minas y Canteras	2,430,552.06	540,691.31	3,956.32	1,595,538.95	1,966,409.41	<b>6,537,148.05</b>	4,180.00	21,413.00	12,190.52	37,783.52	58,881.04	5,335.51	282,495.28	49,437.99	19,630.84	<b>6,990,712.23</b>
Industrias Manufactureras	78,886,484.36	9,454,593.41	7,264,128.93	46,809,566.04	55,208,462.14	<b>197,623,234.88</b>	2,099.13	-	23,335.62	25,434.75	1,075,780.37	86,690.99	8,392,176.32	1,468,634.46	234,023.06	<b>208,905,974.83</b>
Suministro de Electricidad, Gas y Agua	15,126,137.53	3,121,664.48	79,098.16	6,627,959.75	7,067,402.98	<b>32,022,262.90</b>	-	-	58,329.05	58,329.05	1,077,478.07	89,701.31	1,438,594.95	251,758.45	88,104.01	<b>35,026,228.74</b>
Construcción	13,857,512.51	2,320,411.18	260,726.10	10,303,220.71	8,028,806.72	<b>34,770,677.22</b>	-	6,650.00	2,702.76	9,352.76	229,521.15	21,232.23	1,471,535.94	257,520.20	100,979.43	<b>36,860,818.93</b>
Comercio al por mayor y al por menor reparación de vehículos automotores, motocicletas, y efectos personales y enseres domésticos	82,447,100.63	13,645,731.39	487,707.68	56,291,081.72	51,292,795.24	<b>204,164,416.66</b>	6,840.00	4,143.47	17,796.44	28,779.91	918,766.06	76,333.94	8,642,459.57	1,512,422.62	375,121.77	<b>215,718,300.53</b>
Hoteles y Restaurantes	18,095,639.10	1,524,785.85	2,135,821.91	13,123,811.80	7,269,648.85	<b>42,149,707.51</b>	-	135.74	46,000.06	46,135.80	274,369.22	24,842.77	1,794,602.23	314,047.21	75,843.04	<b>44,679,547.78</b>
Transporte, Almacenamiento y Comunicaciones	37,875,202.80	6,734,619.99	143,359.01	24,478,360.25	18,869,205.31	<b>88,100,747.36</b>	1,710.00	-	27,710.94	29,420.94	649,379.67	57,111.52	3,748,189.64	655,942.31	151,978.84	<b>93,392,770.28</b>
Intermediación financiera	42,818,965.89	14,286,204.03	426,894.61	27,012,772.73	33,338,712.68	<b>117,883,549.94</b>	40,841.55	12,250,732.04	28,029.04	12,319,602.63	584,700.94	50,833.63	5,422,978.40	949,031.92	165,267.88	<b>137,375,965.34</b>
Actividades inmobiliarias, empresariales y de alquiler	13,996,767.43	2,359,914.07	222,015.64	8,700,081.25	8,602,844.18	<b>33,881,622.57</b>	5,975.95	102.35	11,328.63	17,406.93	240,811.36	18,504.68	1,436,386.32	251,375.73	144,162.00	<b>35,990,269.59</b>
Administración pública y defensa planes de seguridad social de afiliación obligatoria	51,538,078.99	125,795,486.20	755,410.21	64,771,855.81	35,929,771.12	<b>278,790,602.33</b>	25,564,377.46	70,181.58	123,781,251.08	149,415,810.12	67,276,764.63	5,922,372.35	22,656,411.34	3,964,782.10	2,335,380.57	<b>530,362,123.44</b>
Enseñanza	11,343,640.26	2,002,142.59	27,480.28	3,502,211.94	6,290,344.41	<b>23,165,819.48</b>	20,688.33	4,100.78	572,871.54	597,660.65	901,886.20	72,040.04	1,121,281.17	196,228.71	1,409,706.99	<b>27,464,623.24</b>
Servicios Sociales y de Salud	13,367,582.07	5,492,282.73	171,550.86	7,826,711.44	5,341,974.35	<b>32,200,101.45</b>	-	-	42,360.30	42,360.30	1,613,702.14	165,713.04	1,496,464.80	261,879.06	140,763.14	<b>35,920,983.93</b>
Otras actividades de servicios comunitarios, sociales y personales	33,235,467.06	16,643,138.85	257,136.89	23,538,318.85	19,244,594.26	<b>92,918,655.91</b>	54,868.73	4,975.12	892,577.12	952,420.97	2,855,838.20	237,656.90	4,217,096.02	737,995.96	2,091,815.99	<b>104,011,479.95</b>
Actividades de hogares privados como empleadores y actividades no diferenciadas de hogares privados como productores	234,277.93	31,673.52	2,847.73	139,742.73	86,695.52	<b>495,237.43</b>	-	-	-	-	3,495.27	323.96	21,143.65	3,700.04	-	<b>523,900.35</b>
Organizaciones y órganos extraterritoriales	1,600,248.25	350,627.15	23,834.97	205,026.32	688,810.66	<b>2,868,547.35</b>	-	-	-	-	8,807.18	300.00	121,607.58	21,281.38	9,916.85	<b>3,030,460.34</b>
Desconocido	82,504,616.72	33,091,035.08	1,648,585.01	72,609,822.58	51,633,223.59	<b>241,487,282.98</b>	22,999.50	39,457.49	547,816.52	610,273.51	4,903,699.29	440,921.86	10,513,111.85	1,839,800.98	2,764,714.16	<b>262,559,804.63</b>
<b>Total</b>	<b>506,611,291.36</b>	<b>239,513,520.36</b>	<b>13,928,234.57</b>	<b>372,172,279.57</b>	<b>313,800,019.39</b>	<b>1,446,025,345.25</b>	<b>25,724,580.65</b>	<b>12,401,891.57</b>	<b>126,073,285.67</b>	<b>164,199,757.89</b>	<b>83,130,320.05</b>	<b>7,303,533.99</b>	<b>73,523,016.52</b>	<b>12,866,474.93</b>	<b>10,164,804.11</b>	<b>1,797,213,252.74</b>

Fuente: VISTAS-UNIPAGO



**Cuadro 3.8.7**  
**Individualización por Tipo de Empleador (RD\$)**  
**Trimestre Enero - Marzo 2010**

Concepto	Enero				Febrero				Marzo			
	Público Centralizado	Público Descentralizado	Privado	Total	Público Centralizado	Público Descentralizado	Privado	Total	Público Centralizado	Público Descentralizado	Privado	Total
Popular	19,635,862.24	22,406,754.02	395,189,131.39	<b>437,231,747.65</b>	19,868,064.92	22,254,781.56	410,306,452.30	<b>452,429,298.78</b>	20,667,164.81	33,515,744.45	452,428,382.10	<b>506,611,291.36</b>
Reservas	59,474,328.11	59,113,853.85	66,049,452.95	<b>184,637,634.91</b>	63,902,018.06	70,522,989.48	72,184,859.15	<b>206,609,866.69</b>	65,792,241.87	90,036,262.97	83,685,015.52	<b>239,513,520.36</b>
Romana	213,365.73	279,022.28	12,510,084.38	<b>13,002,472.39</b>	211,605.63	303,594.17	13,771,961.45	<b>14,287,161.25</b>	233,218.83	349,536.38	13,345,479.36	<b>13,928,234.57</b>
Scotia Crecer	34,269,707.95	23,545,103.64	259,583,419.46	<b>317,398,231.05</b>	34,630,008.71	30,941,826.21	269,429,436.90	<b>335,001,271.82</b>	35,875,331.86	41,273,452.21	295,023,495.50	<b>372,172,279.57</b>
Siembra	15,570,667.25	16,129,473.38	238,932,796.56	<b>270,632,937.19</b>	15,723,313.00	18,322,618.09	252,786,748.45	<b>286,832,679.54</b>	16,255,983.86	25,117,782.79	272,426,252.74	<b>313,800,019.39</b>
<b>Subtotal AFP</b>	<b>129,163,931.28</b>	<b>121,474,207.17</b>	<b>972,264,884.74</b>	<b>1,222,903,023.19</b>	<b>134,335,010.32</b>	<b>142,345,809.51</b>	<b>1,018,479,458.25</b>	<b>1,295,160,278.08</b>	<b>138,823,941.23</b>	<b>190,292,778.80</b>	<b>1,116,908,625.22</b>	<b>1,446,025,345.25</b>
Banco Central	69,752.51	25,003,041.57	107,248.84	<b>25,180,042.92</b>	72,874.54	41,770.22	104,941.75	<b>219,586.51</b>	77,602.19	25,528,429.97	118,548.49	<b>25,724,580.65</b>
Banco de Reservas	28,167.31	12,195,581.48	105,844.71	<b>12,329,593.50</b>	28,167.31	12,229,605.54	107,622.85	<b>12,365,395.70</b>	37,667.31	12,272,925.68	91,298.58	<b>12,401,891.57</b>
INABIMA	121,886,158.65	953,049.77	1,056,960.52	<b>123,896,168.94</b>	121,899,551.71	1,023,514.75	1,304,833.66	<b>124,227,900.12</b>	122,877,651.77	1,251,897.01	1,943,736.89	<b>126,073,285.67</b>
<b>Subtotal Reparto Individualizado</b>	<b>121,984,078.47</b>	<b>38,151,672.82</b>	<b>1,270,054.07</b>	<b>161,405,805.36</b>	<b>122,000,593.56</b>	<b>13,294,890.51</b>	<b>1,517,398.26</b>	<b>136,812,882.33</b>	<b>122,992,921.27</b>	<b>39,053,252.66</b>	<b>2,153,583.96</b>	<b>164,199,757.89</b>
Ministerio de Hacienda	38,552,288.44	24,281,686.84	8,535,594.40	<b>71,369,569.68</b>	39,430,567.36	26,489,112.46	8,956,078.87	<b>74,875,758.69</b>	40,164,430.87	31,624,468.74	11,341,420.44	<b>83,130,320.05</b>
IDSS	3,348,394.49	2,261,013.14	768,086.39	<b>6,377,494.02</b>	3,424,382.74	2,373,410.00	801,160.60	<b>6,598,953.34</b>	3,486,239.83	2,809,784.36	1,007,509.80	<b>7,303,533.99</b>
Operación Sipen	2,434,108.83	1,402,443.17	7,308,941.47	<b>11,145,493.47</b>	2,453,467.53	1,507,116.77	7,633,642.45	<b>11,594,226.75</b>	2,501,253.14	1,969,215.30	8,396,006.49	<b>12,866,474.93</b>
Fondo de Solidaridad Social	13,909,703.15	8,013,896.82	41,765,323.85	<b>63,688,923.82</b>	14,020,323.38	8,612,001.32	43,620,572.96	<b>66,252,897.66</b>	14,293,369.15	11,252,603.74	47,977,043.63	<b>73,523,016.52</b>
Sin Individualizar	5,855,095.24	6,332,151.72	8,147,777.39	<b>20,335,024.35</b>	1,622,301.75	1,456,580.75	5,720,818.93	<b>8,799,701.43</b>	1,202,191.21	1,519,579.58	7,443,033.32	<b>10,164,804.11</b>
<b>Total</b>	<b>315,247,599.90</b>	<b>201,917,071.68</b>	<b>1,040,060,662.31</b>	<b>1,557,225,333.89</b>	<b>317,286,646.64</b>	<b>196,078,921.32</b>	<b>1,086,729,130.32</b>	<b>1,600,094,698.28</b>	<b>323,464,346.70</b>	<b>278,521,683.18</b>	<b>1,195,227,222.86</b>	<b>1,797,213,252.74</b>

Fuente: VISTAS-UNIPAGO

**Cuadro 3.8.8.a**  
**Aportes Obligatorios Individualizados (RD\$)**  
 Trimestre Enero - Marzo 2010

Concepto	Aportes Obligatorios			Promedio
	Enero	Febrero	Marzo	
Popular	365,916,407.72	380,961,925.54	423,785,837.11	390,221,390.12
Reservas	154,703,877.04	174,460,743.02	200,989,461.81	176,718,027.29
Romana	11,095,434.55	12,187,358.82	11,867,234.99	11,716,676.12
Scollia Crecer	265,926,680.05	281,543,893.94	311,507,764.81	286,326,112.93
Siembra	227,072,682.40	241,553,163.43	263,095,435.19	243,840,427.01
<b>Subtotal AFP</b>	<b>1,024,715,081.76</b>	<b>1,090,507,084.75</b>	<b>1,211,245,733.91</b>	<b>1,108,822,633.47</b>
Banco Central	9,857,423.07	187,550.54	10,135,071.84	6,726,681.82
Banco de Reservas	8,439,681.70	8,458,431.07	8,490,595.54	8,462,902.77
INABIMA	104,855,589.90	105,160,808.42	106,747,005.27	105,587,801.20
<b>Subtotal Reparto Individualizado</b>	<b>123,152,694.67</b>	<b>113,806,790.03</b>	<b>125,372,672.65</b>	<b>120,777,385.78</b>
Ministerio de Hacienda	66,590,208.08	70,001,071.33	77,561,192.28	71,384,157.23
IDSS	-	-	-	-
<b>Total</b>	<b>1,214,457,984.51</b>	<b>1,274,314,946.11</b>	<b>1,414,179,598.84</b>	<b>1,300,984,176.49</b>

Fuente: VISTAS-UNIPAGO

**Cuadro 3.8.8.b**  
**Aportes Voluntarios Individualizados (RD\$)**  
 Trimestre Enero - Marzo 2010

Concepto	Aportes Voluntarios			Promedio
	Enero	Febrero	Marzo	
Popular	3,367,615.22	915,446.83	3,953,641.32	2,745,567.79
Reservas	1,956,980.64	540,327.57	2,118,050.34	1,538,452.85
Romana	9,130.37	4,300.00	9,273.94	7,568.10
Scollia Crecer	1,838,035.51	1,206,469.94	2,600,474.36	1,881,459.94
Siembra	1,494,043.77	821,017.81	1,828,874.64	1,381,312.07
<b>Subtotal AFP</b>	<b>8,665,805.51</b>	<b>3,487,562.15</b>	<b>10,510,314.60</b>	<b>7,554,560.75</b>
Banco Central	13,514,688.49	0.00	13,733,235.17	9,082,641.22
Banco de Reservas	2,315,632.00	2,330,409.85	2,329,325.00	2,325,122.28
INABIMA	29,699.96	20,000.00	0.00	16,566.65
<b>Subtotal Reparto Individualizado</b>	<b>15,860,020.45</b>	<b>2,350,409.85</b>	<b>16,062,560.17</b>	<b>11,424,330.16</b>
Ministerio de Hacienda	670,884.42	6,953.23	731,626.76	469,821.47
IDSS	-	-	-	-
<b>Total</b>	<b>25,196,710.38</b>	<b>5,844,925.23</b>	<b>27,304,501.53</b>	<b>19,448,712.38</b>

Fuente: VISTAS-UNIPAGO

**Cuadro 3.8.9**  
**Total Aportes Obligatorios y Voluntarios Individualizados (RD\$)**  
 Trimestre Enero - Marzo 2010

Concepto	Enero		Febrero		Marzo		Total	
	Cantidad	Porcentaje	Cantidad	Porcentaje	Cantidad	Porcentaje	Cantidad	Porcentaje
Obligatorios	1,214,457,984.51	97.97%	1,274,314,946.11	99.54%	1,414,179,598.84	98.11%	3,902,952,529.46	98.53%
Voluntarios	25,196,710.38	2.03%	5,844,925.23	0.46%	27,304,501.53	1.89%	58,346,137.14	1.47%
<b>Total</b>	<b>1,239,654,694.89</b>	<b>100.00%</b>	<b>1,280,159,871.34</b>	<b>100.00%</b>	<b>1,441,484,100.37</b>	<b>100.00%</b>	<b>3,961,298,666.60</b>	<b>100.00%</b>

Fuente: VISTAS-UNIPAGO

**Cuadro 3.8.10**  
**Dispersión por Rubro (RD\$)**  
**Trimestre Enero - Marzo 2010**

CONCEPTO	Enero	Febrero	Marzo
Cuentas Personales*	1,179,574,517.41	1,240,895,069.96	1,373,736,964.36
Reparto**	71,369,432.66	74,875,174.70	83,130,320.05
Comision AFP	71,262,590.64	76,073,494.81	82,906,851.92
Fondo Solidaridad Social	61,138,029.55	63,614,785.05	70,601,794.01
Operación Sipen	10,699,084.08	11,132,554.82	12,355,257.74
Seguro Discapacidad y Supervivencia	142,320,698.58	150,024,564.04	164,682,365.17
<b>Total</b>	<b>1,536,364,352.92</b>	<b>1,616,615,643.38</b>	<b>1,787,413,553.25</b>

\* Incluye CCI , los Fondos Sustitutivos del Banco Central, Banco de Reservas e INABIMA

\*\*Incluye Ministerio de Hacienda

Fuente: VISTAS-UNIPAGO

## 3.9 Fondo de Pensiones

Estado de Situación Financiera de los Fondos de Pensiones - Capitalización Individual (RD\$)  
Cuadro 3.9.1.a  
Al 31 de Marzo de 2010

Concepto	Popular	Reservas	Romana	ScottiaCrecer	Siembra	Total
<b>ACTIVOS</b>						
Bancos	60,300.09	9,049,700.66	4,037,759.69	116,818.19	4,146,162.03	17,410,740.66
Valores por depositar	-	790,191.79	33,271.17	5,819,357.34	1,146,693.05	7,789,513.35
Inversiones - sector público	12,557,953,038.16	5,037,675,193.77	424,011,395.66	7,463,567,100.30	7,455,876,826.32	32,939,083,554.21
Inversiones - instituciones financieras	12,697,815,418.86	5,735,786,444.43	434,284,131.43	9,192,469,048.72	8,182,758,619.95	36,243,113,663.39
Inversiones- empresas	1,224,686,674.30	734,476,183.46	20,366,030.00	1,000,029,406.52	1,143,530,812.26	4,123,089,106.54
Otras inversiones	-	-	-	-	-	-
Excesos de inversión	-	-	11,094,027.59	-	63,188,817.36	74,282,844.95
Cuentas por cobrar - AFP	-	-	-	12,572.86	-	12,572.86
Cuentas por cobrar - Tesorería de la Seguridad Social	-	-	-	-	-	-
<b>Total de Activos</b>	<b>26,480,515,431.41</b>	<b>11,517,777,714.11</b>	<b>893,826,615.54</b>	<b>17,662,014,303.93</b>	<b>16,850,647,930.97</b>	<b>73,404,781,995.96</b>
<b>PASIVO</b>						
Cuentas por pagar - AFP	90,516,376.00	42,509,844.45	1,630,663.37	53,436,625.24	75,063,462.65	263,156,971.71
Cuentas por pagar - Tesorería de la Seguridad Social	-	-	-	-	-	-
Traspos entre AFP	71,458,775.06	295,343,247.81	828,015.40	71,508,493.36	48,535,158.53	487,673,690.16
Traspos entre tipos de fondos de pensiones de la AFP	-	-	-	-	-	-
Beneficios por pagar	11,207,582.92	7,384,464.75	88,558.22	-0.02	367,547.34	367,547.32
Pasivos transitorios	-	-	-	8,528,874.37	7,061,132.79	34,270,613.05
<b>Total de Pasivos</b>	<b>173,182,733.98</b>	<b>345,237,557.01</b>	<b>2,547,236.99</b>	<b>133,473,992.95</b>	<b>131,027,301.31</b>	<b>785,468,822.24</b>
<b>PATRIMONIO</b>						
Recaudación en proceso de acreditación en CCI	-	-	-	-	-	-
Cuentas de capitalización individual	25,917,335,130.22	11,045,275,768.81	882,342,184.38	17,351,413,331.99	16,551,195,799.95	71,747,562,215.35
Traspos en proceso entre AFP	225,742.67	117,704.80	-	771.87	-	344,219.34
Traspos en proceso entre tipos de fondos de pensiones de la AFP	389,771,824.54	112,395,439.32	8,937,194.17	177,126,207.12	165,879,284.09	854,109,949.24
Garantía de rentabilidad	-	14,751,244.17	-	-	2,545,545.62	17,296,789.79
Reserva de fluctuación de rentabilidad	-	-	-	-	-	-
<b>Total Patrimonio</b>	<b>26,307,332,697.43</b>	<b>11,172,540,157.10</b>	<b>891,279,378.55</b>	<b>17,528,540,310.98</b>	<b>16,719,620,629.66</b>	<b>72,619,313,173.92</b>
<b>Pasivo + Patrimonio</b>	<b>26,480,515,431.41</b>	<b>11,517,777,714.11</b>	<b>893,826,615.54</b>	<b>17,662,014,303.93</b>	<b>16,850,647,930.97</b>	<b>73,404,781,995.96</b>
<b>Cuentas de Orden (Debe)</b>	<b>25,945,087,074.12</b>	<b>11,017,804,759.82</b>	<b>870,207,389.18</b>	<b>17,382,229,825.56</b>	<b>16,485,737,429.22</b>	<b>71,701,066,477.90</b>
<b>Cuentas de Orden (Haber)</b>	<b>25,945,087,074.12</b>	<b>11,017,804,759.82</b>	<b>870,207,389.18</b>	<b>17,382,229,825.56</b>	<b>16,485,737,429.22</b>	<b>71,701,066,477.90</b>

**Cuadro 3.9.1.b**  
**Estado de Situación Financiera de los Fondos de Pensiones - Fondos Complementarios (RD\$)**  
**Al 31 de Marzo de 2010**

Concepto	Romana	Siembra	Total
<b>ACTIVOS</b>			
Bancos	181,711.05	172.26	181,883.31
Valores por depositar	-	-	-
Inversiones - sector público	28,190,819.65	145,654,194.88	173,845,014.53
Inversiones - instituciones financieras	111,627,938.89	220,466,533.49	332,094,472.38
Inversiones- empresas	-	-	0.00
Otras inversiones	-	-	-
Excesos de inversión	15,139,890.63	1,518,509.76	16,658,400.39
Cuentas por cobrar - AFP	3,964,500.00	-	3,964,500.00
Cuentas por cobrar - Tesorería de la Seguridad Social	-	-	-
<b>Total de Activos</b>	<b>159,104,860.22</b>	<b>367,639,410.39</b>	<b>526,744,270.61</b>
<b>PASIVO</b>			
Cuentas por pagar - AFP	227,859.42	129,971.98	357,831.40
Cuentas por pagar - Tesorería de la Seguridad Social	-	-	-
Cuentas por pagar - Tesorería de la Seguridad Social	-	-	-
Trasposos entre AFP	-	-	-
Trasposos entre tipos de fondos de pensiones de la AFP	-	-	-
Beneficios por pagar	-	-	-
Pasivos transitorios	-	33,855.00	33,855.00
<b>Total de Pasivos</b>	<b>227,859.42</b>	<b>163,826.98</b>	<b>391,686.40</b>
<b>PATRIMONIO</b>			
Recaudación en proceso de acreditación en Cuentas Complementarias	-	-	-
Cuentas de los empleadores de los planes complementarios de pensiones	155,798,217.64	367,475,583.41	523,273,801.05
Trasposos en proceso entre AFP	-	-	-
Trasposos en proceso entre tipos de fondos de pensiones de la AFP	-	-	-
Garantía de rentabilidad	3,078,783.16	-	3,078,783.16
Reserva de fluctuación de rentabilidad	-	-	-
<b>Total Patrimonio</b>	<b>158,877,000.80</b>	<b>367,475,583.41</b>	<b>526,352,584.21</b>
<b>Pasivo + Patrimonio</b>	<b>159,104,860.22</b>	<b>367,639,410.39</b>	<b>526,744,270.61</b>
<b>Cuentas de Orden (Debe)</b>	<b>146,613,679.25</b>	<b>351,923,486.25</b>	<b>498,537,165.50</b>
<b>Cuentas de Orden (Haber)</b>	<b>146,613,679.25</b>	<b>351,923,486.25</b>	<b>498,537,165.50</b>

**Cuadro 3.9.1.c**  
**Estado de Situación Financiera de los Fondos de Pensiones - Reparto Individualizado (RD\$)**  
**Al 31 de Marzo de 2010**

Concepto	Banco Central	Banco de Reservas	Total
<b>ACTIVOS</b>			
Bancos	855,461.56	-	855,461.56
Valores por depositar	14,276,108.90	291,123.28	14,567,232.18
Inversiones - sector público	1,368,905,856.86	1,637,248,176.17	3,006,154,033.03
Inversiones - instituciones financieras	6,720,625,741.51	2,121,954,637.03	8,842,580,378.54
Inversiones- empresas	-	178,202,762.50	178,202,762.50
Otras inversiones	2,934,190,057.46	-	2,934,190,057.46
Excesos de inversión	-	-	-
Cuentas por cobrar - AFP	450.00	-	450.00
Cuentas por cobrar - Tesorería de la Seguridad Social	-	-	-
<b>Total de Activos</b>	<b>11,038,853,676.29</b>	<b>3,937,696,698.98</b>	<b>14,976,550,375.27</b>
<b>PASIVO</b>			
Cuentas por pagar - AFP	1,351,782.34	26,198,952.62	27,550,734.96
Cuentas por pagar - Tesorería de la Seguridad Social	-	-	-
Trasposos entre AFP	794,633.93	-	794,633.93
Trasposos entre tipos de fondos de pensiones de la AFP	-	-	0.00
Beneficios por pagar	-	-	-
Pasivos transitorios	7,899.20	1,054.40	8,953.60
<b>Total de Pasivos</b>	<b>2,154,315.47</b>	<b>26,200,007.02</b>	<b>28,354,322.49</b>
<b>PATRIMONIO</b>			
Recaudación en proceso de acreditación en Cuentas	0.00	-	0.00
Cuentas personales	747,983,507.09	1,078,227,891.11	1,826,211,398.20
Cuentas de los empleadores de los fondos de pensiones de reparto individualizado	5,197,284,058.40	2,768,590,538.72	7,965,874,597.12
Montos constitutivo para el pago de beneficios definidos	4,973,530,450.11	-	4,973,530,450.11
Trasposos en proceso entre AFP	274,083.51	-	274,083.51
Trasposos en proceso entre tipos de fondos de pensiones de la AFP	-	183,595.38	183,595.38
Garantía de rentabilidad	117,627,261.71	38,905,541.82	156,532,803.53
Reserva de fluctuación de rentabilidad	-	25,589,124.93	25,589,124.93
<b>Total Patrimonio</b>	<b>11,036,699,360.82</b>	<b>3,911,496,691.96</b>	<b>14,948,196,052.78</b>
<b>Pasivo + Patrimonio</b>	<b>11,038,853,676.29</b>	<b>3,937,696,698.98</b>	<b>14,976,550,375.27</b>
<b>Cuentas de Orden (Debe)</b>	<b>10,954,294,245.06</b>	<b>3,703,238,064.08</b>	<b>14,657,532,309.14</b>
<b>Cuentas de Orden (Haber)</b>	<b>10,954,294,245.06</b>	<b>3,703,238,064.08</b>	<b>14,657,532,309.14</b>

**Cuadro 3.9.1.d**  
**Estado de Situación Financiera de los Fondos de Pensiones - Fondo de Solidaridad Social (RD\$)**  
**Al 31 de Marzo de 2010**

Concepto	Fondo de Solidaridad Social
<b>ACTIVOS</b>	
Bancos	1,822,407.28
Valores por depositar	365,983.56
Inversiones - sector público	2,332,978,647.44
Inversiones - instituciones financieras	2,541,371,897.41
Inversiones- empresas	224,026,330.00
Otras inversiones	-
Excesos de inversión	-
Cuentas por cobrar - AFP	-
Cuentas por cobrar - Tesorería de la Seguridad Social	-
<b>Total de Activos</b>	<b>5,100,565,265.69</b>
<b>PASIVO</b>	
Cuentas por pagar - AFP	24,474,737.04
Cuentas por pagar - Tesorería de la Seguridad Social	-
Traspasos entre AFP	-
Traspasos entre tipos de fondos de pensiones de la AFP	-
Beneficios por pagar	-
Pasivos transitorios	1,822,407.28
<b>Total de Pasivos</b>	<b>26,297,144.32</b>
<b>PATRIMONIO</b>	
Recaudación en proceso de acreditación al FSS	-
Fondo de solidaridad social	5,011,959,374.06
Garantía de rentabilidad	50,401,208.91
Reserva de fluctuación de rentabilidad	11,907,538.40
<b>Total Patrimonio</b>	<b>5,074,268,121.37</b>
<b>Pasivo + Patrimonio</b>	<b>5,100,565,265.69</b>
<b>Cuentas de Orden (Debe)</b>	<b>4,836,199,431.13</b>
<b>Cuentas de Orden (Haber)</b>	<b>4,836,199,431.13</b>

**Cuadro 3.9.2.a**  
**Composición de la Cartera de Inversiones de los Fondos de Pensiones por Emisor (RD\$)\***  
 Al 31 de Marzo de 2010

Sub-Sector Económico / Emisor	Subtotal Fondos CCI		Fondos Complementarios		Fondo de Reparto - Banco de Reservas		Fondo de Solidaridad Social		Total	
	Cantidad	Porcentaje	Cantidad	Porcentaje	Cantidad	Porcentaje	Cantidad	Porcentaje	Cantidad	Porcentaje
<b>Ministerio de Hacienda</b>	<b>3,994,798,317.63</b>	<b>5.44%</b>	-	<b>0.00%</b>	<b>65,152,047.00</b>	<b>1.65%</b>	<b>298,613,548.75</b>	<b>5.86%</b>	<b>4,358,563,913.38</b>	<b>5.26%</b>
<b>Banco Central</b>	<b>28,944,285,236.58</b>	<b>39.44%</b>	<b>173,845,014.53</b>	<b>33.27%</b>	<b>1,572,096,129.17</b>	<b>39.93%</b>	<b>2,034,365,098.69</b>	<b>39.90%</b>	<b>32,724,591,478.97</b>	<b>39.46%</b>
<b>Bancos Múltiples</b>	<b>22,647,070,691.93</b>	<b>30.86%</b>	<b>261,398,657.21</b>	<b>50.02%</b>	<b>1,057,182,858.80</b>	<b>26.85%</b>	<b>1,278,398,450.77</b>	<b>25.07%</b>	<b>25,244,050,658.71</b>	<b>30.44%</b>
Banco BHD	2,301,774,528.85	3.14%	20,202,335.98	3.87%	4,216,618.99	0.11%	68,307,696.96	1.34%	2,394,501,180.77	2.89%
Banco Caribe Internacional	-	0.00%	-	0.00%	-	0.00%	25,039,666.04	0.49%	25,039,666.04	0.03%
Banco de Reservas	8,238,083,320.49	11.23%	79,311,714.07	15.18%	194,599,943.07	4.94%	253,034,134.98	4.96%	8,765,029,112.61	10.57%
Banco León	1,583,260,003.90	2.16%	41,068,372.63	7.86%	160,636,438.41	4.08%	68,319,342.17	1.34%	1,853,284,157.11	2.23%
Banco Popular	6,822,641,866.43	9.30%	82,230,993.63	15.74%	381,205,223.21	9.68%	446,822,436.66	8.76%	7,732,900,519.93	9.32%
Banco Santa Cruz	601,647,011.12	0.82%	10,899,175.98	2.09%	144,268,908.41	3.66%	198,814,339.78	3.90%	955,629,435.29	1.15%
Banco Vimenca	111,280,197.62	0.15%	-	0.00%	35,813,406.04	0.91%	102,854,232.61	2.02%	249,947,836.27	0.30%
Citibank N A	1,031,146,177.59	1.41%	-	0.00%	136,442,320.67	3.47%	-	0.00%	1,167,588,498.26	1.41%
ScotiaBank	1,957,237,585.93	2.67%	27,686,064.93	5.30%	-	0.00%	115,206,601.57	2.26%	2,100,130,252.43	2.53%
<b>Asociaciones de Ahorros y Préstamos</b>	<b>7,219,641,936.80</b>	<b>9.84%</b>	<b>86,531,201.43</b>	<b>16.56%</b>	<b>522,389,357.93</b>	<b>13.27%</b>	<b>378,445,159.42</b>	<b>7.42%</b>	<b>8,207,007,655.58</b>	<b>9.90%</b>
Asociación Cibao de Ahorros y Préstamos	1,629,780,729.66	2.22%	23,207,880.71	4.44%	463,945,798.21	11.78%	-	0.00%	2,116,934,408.58	2.55%
Asociación La Nacional de Ahorros y Préstamos	658,339,065.75	0.90%	12,173,490.56	2.33%	48,095,022.27	1.22%	117,605,945.38	2.31%	836,213,523.96	1.01%
Asociación La Vega Real de Ahorros y Préstamos	384,189,024.12	0.52%	51,149,830.16	9.79%	10,348,537.45	0.26%	12,348,774.78	0.24%	458,036,166.51	0.55%
Asociación Popular de Ahorros y Préstamos	4,547,333,117.27	6.20%	-	0.00%	-	0.00%	248,490,439.26	4.87%	4,795,823,556.53	5.78%
<b>Bancos de Ahorro y Crédito</b>	<b>2,209,231,092.34</b>	<b>3.01%</b>	<b>823,014.13</b>	<b>0.16%</b>	<b>40,266,674.98</b>	<b>1.02%</b>	<b>136,769,725.72</b>	<b>2.68%</b>	<b>2,387,090,507.17</b>	<b>2.88%</b>
Banco de Ahorro y Crédito ADEMI	1,579,930,943.78	2.15%	-	0.00%	23,055,948.35	0.59%	115,349,055.85	2.26%	1,718,335,947.98	2.07%
Banco de Ahorro y Crédito ADOPEM	231,573,953.55	0.32%	-	0.00%	-	0.00%	-	0.00%	231,573,953.55	0.28%
Banco Capital de Ahorro y Crédito	41,819,401.95	0.06%	-	0.00%	-	0.00%	-	0.00%	41,819,401.95	0.05%
Banco de Ahorro y Crédito Pyme BHD	42,741,141.25	0.06%	-	0.00%	17,210,726.63	0.44%	-	0.00%	59,951,867.88	0.07%
Motor Credito Banco de Ahorro y Crédito	115,969,892.80	0.16%	-	0.00%	-	0.00%	5,770,893.70	0.11%	121,740,786.50	0.15%
Banco de Ahorro y Crédito Promerica	197,195,759.01	0.27%	823,014.13	0.16%	-	0.00%	15,649,776.17	0.31%	213,668,549.31	0.26%
<b>Banco Nacional de Fomento a la Vivienda y la Producción</b>	<b>4,241,452,787.27</b>	<b>5.78%</b>	-	<b>0.00%</b>	<b>502,115,745.32</b>	<b>12.75%</b>	<b>747,758,561.50</b>	<b>14.67%</b>	<b>5,491,327,094.09</b>	<b>6.62%</b>
<b>Empresas Privadas</b>	<b>4,123,089,106.54</b>	<b>5.62%</b>	-	<b>0.00%</b>	<b>178,202,762.50</b>	<b>4.53%</b>	<b>224,026,330.00</b>	<b>4.39%</b>	<b>4,525,318,199.04</b>	<b>5.46%</b>
Industrias Nacionales, C. Por A. (INCA)	952,750,867.50	1.30%	-	0.00%	-	0.00%	-	0.00%	952,750,867.50	1.15%
Cervecería Nacional Dominicana	2,949,231,715.26	4.02%	-	0.00%	178,202,762.50	4.53%	224,026,330.00	4.39%	3,351,460,807.76	4.04%
Multiquímica Dominicana	221,106,523.78	0.30%	-	0.00%	-	0.00%	-	0.00%	221,106,523.78	0.27%
<b>TOTAL</b>	<b>73,379,569,169.09</b>	<b>100.00%</b>	<b>522,597,887.30</b>	<b>100.00%</b>	<b>3,937,405,575.70</b>	<b>100.00%</b>	<b>5,098,376,874.85</b>	<b>100.00%</b>	<b>82,937,949,506.94</b>	<b>100.00%</b>

\*No incluye el Fondo de Reparto del Banco Central



**Cuadro 3.9.2.b**  
**Composición de la Cartera de Inversiones**  
**de los Fondos de Pensiones por Emisor - Capitalización Individual (RD\$)**  
**Al 31 de Marzo de 2010**

Sub-Sector Económico / Emisor	Popular		Reservas		Romana		Scotia Crecer		Siembra		Total	
	Cantidad	Porcentaje	Cantidad	Porcentaje	Cantidad	Porcentaje	Cantidad	Porcentaje	Cantidad	Porcentaje	Cantidad	Porcentaje
<b>Ministerio de Hacienda</b>	<b>2,064,639,180.66</b>	<b>7.80%</b>	<b>477,781,678.00</b>	<b>4.15%</b>	<b>62,467,122.60</b>	<b>7.02%</b>	<b>434,346,980.00</b>	<b>2.46%</b>	<b>955,563,356.37</b>	<b>5.67%</b>	<b>3,994,798,317.63</b>	<b>5.44%</b>
<b>Banco Central</b>	<b>10,493,313,857.50</b>	<b>39.63%</b>	<b>4,559,893,515.77</b>	<b>39.62%</b>	<b>361,544,273.06</b>	<b>40.63%</b>	<b>7,029,220,120.30</b>	<b>39.81%</b>	<b>6,500,313,469.95</b>	<b>38.59%</b>	<b>28,944,285,236.58</b>	<b>39.44%</b>
<b>Bancos Múltiples</b>	<b>7,905,691,781.31</b>	<b>29.85%</b>	<b>2,446,674,691.72</b>	<b>21.26%</b>	<b>391,980,585.55</b>	<b>44.05%</b>	<b>6,717,851,506.56</b>	<b>38.05%</b>	<b>5,184,872,126.79</b>	<b>30.78%</b>	<b>22,647,070,691.93</b>	<b>30.86%</b>
Banco BHD	1,006,278,543.54	3.80%	129,081,216.78	1.12%	35,305,650.23	3.97%	629,228,459.49	3.56%	501,880,658.81	2.98%	2,301,774,528.85	3.14%
Banco de Reservas	3,043,942,875.87	11.50%	572,015,662.59	4.97%	93,201,674.50	10.47%	2,547,687,998.34	14.43%	1,981,235,109.19	11.76%	8,238,083,320.49	11.23%
Banco León	684,149,486.88	2.58%	223,352,162.97	1.94%	124,557,934.72	14.00%	285,175,372.70	1.62%	266,025,046.63	1.58%	1,583,260,003.90	2.16%
Banco Popular	596,591,512.14	2.25%	1,442,958,851.72	12.54%	138,915,326.10	15.61%	2,359,432,748.29	13.36%	2,284,743,428.18	13.56%	6,822,641,866.43	9.30%
Banco Santa Cruz	180,997,667.38	0.68%	50,592,724.98	0.44%	-	0.00%	268,761,368.45	1.52%	101,295,250.31	0.60%	601,647,011.12	0.82%
Banco Vimenca	64,284,111.37	0.24%	2,989,049.60	0.03%	-	0.00%	44,007,036.65	0.25%	-	0.00%	111,280,197.62	0.15%
Citibank N A	1,005,461,154.51	3.80%	25,685,023.08	0.22%	-	0.00%	-	0.00%	-	0.00%	1,031,146,177.59	1.41%
ScotiaBank	1,323,986,429.62	5.00%	-	0.00%	-	0.00%	583,558,522.64	3.31%	49,692,633.67	0.29%	1,957,237,585.93	2.67%
<b>Asociaciones de Ahorros y Préstamos</b>	<b>3,450,563,770.67</b>	<b>13.03%</b>	<b>1,343,531,175.13</b>	<b>11.67%</b>	<b>-</b>	<b>0.00%</b>	<b>886,342,985.83</b>	<b>5.02%</b>	<b>1,539,204,005.17</b>	<b>9.14%</b>	<b>7,219,641,936.80</b>	<b>9.84%</b>
Asociación Cibao de Ahorros y Préstamos	1,336,091,690.35	5.05%	69,334,198.30	0.60%	-	0.00%	-	0.00%	224,354,841.01	1.33%	1,629,780,729.66	2.22%
Asociación La Nacional de Ahorros y Préstamos	275,628,337.33	1.04%	134,172,526.27	1.17%	-	0.00%	92,864,342.03	0.53%	155,673,860.12	0.92%	658,339,065.75	0.90%
Asociación La Vega Real de Ahorros y Préstamos	219,877,941.46	0.83%	27,115,753.60	0.24%	-	0.00%	137,195,329.06	0.78%	-	0.00%	384,189,024.12	0.52%
Asociación Popular de Ahorros y Préstamos	1,618,965,801.53	6.11%	1,112,908,696.96	9.67%	-	0.00%	656,283,314.74	3.72%	1,159,175,304.04	6.88%	4,547,333,117.27	6.20%
<b>Bancos de Ahorro y Crédito</b>	<b>423,013,957.26</b>	<b>1.60%</b>	<b>672,932,743.43</b>	<b>5.85%</b>	<b>-</b>	<b>0.00%</b>	<b>574,563,288.40</b>	<b>3.25%</b>	<b>538,721,103.25</b>	<b>3.20%</b>	<b>2,209,231,092.34</b>	<b>3.01%</b>
Banco de Ahorro y Crédito ADEMI	303,167,731.10	1.14%	494,628,278.54	4.30%	-	0.00%	419,349,266.57	2.38%	362,785,667.57	2.15%	1,579,930,943.78	2.15%
Banco de Ahorro y Crédito ADOPEM	-	0.00%	74,583,236.46	0.65%	-	0.00%	55,694,877.00	0.32%	101,295,840.09	0.60%	231,573,953.55	0.32%
Banco Capital de Ahorro y Crédito	41,819,401.95	0.16%	-	0.00%	-	0.00%	-	0.00%	-	0.00%	41,819,401.95	0.06%
Banco de Ahorro y Crédito Pyme BHD	-	0.00%	2,029,670.32	0.02%	-	0.00%	34,711,470.95	0.20%	5,999,999.98	0.04%	42,741,141.25	0.06%
Motor Crédito Banco de Ahorro y Crédito	27,693,030.00	0.10%	51,520,599.50	0.45%	-	0.00%	24,350,424.19	0.14%	12,405,839.11	0.07%	115,969,892.80	0.16%
Banco de Ahorro y Crédito Promerica	50,333,794.21	0.19%	50,170,958.61	0.44%	-	0.00%	40,457,249.69	0.23%	56,233,756.50	0.33%	197,195,759.01	0.27%
<b>Banco Nacional de Fomento a la Vivienda y la Produccion</b>	<b>918,545,909.62</b>	<b>3.47%</b>	<b>1,272,647,834.15</b>	<b>11.06%</b>	<b>53,397,573.47</b>	<b>6.00%</b>	<b>1,013,711,267.93</b>	<b>5.74%</b>	<b>983,150,202.10</b>	<b>5.84%</b>	<b>4,241,452,787.27</b>	<b>5.78%</b>
<b>Empresas Privadas</b>	<b>1,224,686,674.30</b>	<b>4.62%</b>	<b>734,476,183.46</b>	<b>6.38%</b>	<b>20,366,030.00</b>	<b>2.29%</b>	<b>1,000,029,406.52</b>	<b>5.66%</b>	<b>1,143,530,812.26</b>	<b>6.79%</b>	<b>4,123,089,106.54</b>	<b>5.62%</b>
Industrias Nacionales, C. Por A. (INCA)	170,492,260.50	0.64%	150,434,347.50	1.31%	-	0.00%	230,665,999.50	1.31%	401,158,260.00	2.38%	952,750,867.50	1.30%
Cervecería Nacional Dominicana	1,024,104,275.89	3.87%	483,693,212.69	4.20%	20,366,030.00	2.29%	719,152,972.82	4.07%	701,915,223.86	4.17%	2,949,231,715.26	4.02%
Multiquímica Dominicana	30,090,137.91	0.11%	100,348,623.27	0.87%	-	0.00%	50,210,434.20	0.28%	40,457,328.40	0.24%	221,106,523.78	0.30%
<b>TOTAL</b>	<b>26,480,455,131.32</b>	<b>100.00%</b>	<b>11,507,937,821.66</b>	<b>100.00%</b>	<b>889,755,584.68</b>	<b>100.00%</b>	<b>17,656,065,555.54</b>	<b>100.00%</b>	<b>16,845,355,075.89</b>	<b>100.00%</b>	<b>73,379,569,169.09</b>	<b>100.00%</b>

**Cuadro 3.9.2.c**  
**Composición de la Cartera de Inversiones de los Fondos de Pensiones**  
**de Capitalización Individual (CCI) por Instrumentos y Emisores Calificados (RD\$)**  
**Al 31 de Marzo de 2010**

Sub-Sector Económico / Emisor	Calificación de Riesgo	Total Fondos CCI		
		Valor de Mercado	Participación	Límite Permitido
<b>Sector Público</b>		<b>3,994,798,317.63</b>	<b>5.4%</b>	15%
Ministerio de Hacienda		3,994,798,317.63	5.4%	
Bonos del Gobierno Central	AAA	3,994,798,317.63	100.0%	
<b>Sector Descentralizado y Autónomo</b>		<b>28,944,285,236.58</b>	<b>39.4%</b>	40%
Banco Central		28,944,285,236.58	39.4%	
Notas de Renta Fija	AAA	3,101,184,148.67	10.7%	
Certificados de Ventanilla	AAA	25,843,101,087.91	89.3%	
<b>Bancos Comerciales y de Servicios Múltiples</b>				
Banco BHD		2,301,774,528.85	3.1%	15%
Certificados de Depósitos	C-1	2,301,774,528.85	100.0%	
Banco de Reservas		8,238,083,320.49	11.2%	15%
Certificados de Depósitos	C-1	8,238,083,320.49	100.0%	
Banco León		1,583,260,003.90	2.2%	13%
Certificados de Depósitos	C-2	1,250,610,961.10	79.0%	
Bono Subordinado	BBB	332,649,042.80	21.0%	
Banco Popular		6,822,641,866.43	9.3%	13%
Certificados de Depósitos	C-1	3,140,883,462.61	46.0%	
Bono Subordinado	A	3,681,758,403.82	54.0%	
Banco Santa Cruz		601,647,011.12	0.8%	11%
Certificados de Depósitos	C-3	601,647,011.12	100.0%	
Banco Vimenca		111,280,197.62	0.2%	11%
Certificados de Depósitos	C-3	111,280,197.62	100.0%	
Citibank N A		1,031,146,177.59	1.4%	15%
Certificados de Depósitos	C-1	1,031,146,177.59	100.0%	
ScotiaBank		1,957,237,585.93	2.7%	15%
Certificados de Depósitos	C-1	1,957,237,585.93	100.0%	
<b>Asociaciones de Ahorros y Préstamos</b>				
Asociación Cibao de Ahorros y Préstamos		1,629,780,729.66	2.2%	15%
Certificados de Depósitos	C-1	1,629,780,729.66	100.0%	
Asociación La Nacional de Ahorros y Préstamos		658,339,065.75	0.9%	11%
Certificados de Depósitos	C-3	658,339,065.75	100.0%	
Asociación La Vega Real de Ahorros y Préstamos		384,189,024.12	0.5%	14%
Certificados de Depósitos	C-2	384,189,024.12	100.0%	
Asociación Popular de Ahorros y Préstamos		4,547,333,117.27	6.2%	13%
Certificados de Depósitos	C-2	4,202,933,382.46	92.4%	
Bonos Subordinados	A	344,399,734.81	7.6%	
<b>Bancos de Ahorro y Crédito</b>				
Banco Capital de Ahorro y Crédito		41,819,401.95	0.1%	11%
Certificados de Depósitos	C-3	41,819,401.95	100.0%	
Banco de Ahorro y Crédito ADEMI		1,579,930,943.78	2.2%	11%
Certificados de Depósitos	C-3	1,579,930,943.78	100.0%	
Banco de Ahorro y Crédito ADOPEM		231,573,953.55	0.3%	9%
Bonos Subordinados	BBB	231,573,953.55	100.0%	
Banco de Ahorro y Crédito Promérica		197,195,759.01	0.3%	11%
Certificados de Depósitos	C-3	197,195,759.01	100.0%	
Banco de Ahorro y Crédito PymE BHD		42,741,141.25	0.1%	15%
Certificados de Depósitos	C-1	42,741,141.25	100.0%	
Motor Credito		115,969,892.80	0.2%	11%
Certificados de Depósitos	C-3	115,969,892.80	100.0%	
<b>Banco Nacional de Fomento de la Vivienda y la Producción</b>		<b>4,241,452,787.27</b>	<b>5.8%</b>	14%
Certificados de Depósitos	C-1	3,237,531,184.53	76.3%	
Bonos Corporativos	A	123,288,982.41	2.9%	
Letras Hipotecarias	A	880,632,620.33	20.8%	
<b>Empresas Privadas</b>		<b>4,123,089,106.54</b>	<b>5.6%</b>	
Cervecería Nacional Dominicana		2,949,231,715.26	4.0%	8%
Bonos Corporativos	A	2,949,231,715.26	100.0%	
Industrias Nacionales C por A		952,750,867.50	1.3%	8%
Bonos Ordinarios	A	952,750,867.50	100.0%	
Multiquímica Dominicana		221,106,523.78	0.3%	6%
Bonos Corporativos	BBB	221,106,523.78	100.0%	
<b>TOTAL</b>		<b>73,379,569,169.09</b>	<b>100.0%</b>	

**Cuadro 3.9.2.d**  
**Composición de la Cartera de Inversiones de los Fondos de Pensiones**  
**de Reparto Individualizado por Instrumentos y Emisores Calificados (RD\$)**  
**Al 31 de Marzo de 2010**

Sub-Sector Económico / Emisor	Calificación de Riesgo	Fondo de Reparto Banco Central - Banco de Reservas		
		Valor de Mercado	Participación	Límite Permitido
<b>Sector Gobierno Central</b>		<b>65,152,047.00</b>	<b>0.5%</b>	15%
Ministerio de Hacienda		65,152,047.00	0.5%	
Bonos del Gobierno Central	AAA	65,152,047.00	100.0%	
<b>Sector Descentralizado y Autónomo</b>		<b>2,941,001,975.49</b>	<b>24.5%</b>	40%
Banco Central **		2,941,001,975.49	24.5%	
Certificado de ventanilla	AAA	971,191,963.95	33.0%	
Notas de Renta Fija	AAA	1,969,810,011.54	67.0%	
<b>Bancos Comerciales y de Servicios Múltiples</b>		<b>6,564,846,736.66</b>	<b>54.6%</b>	
Banco BHD		1,626,035,961.96	13.5%	15%
Certificados de Depósitos	C-1	1,626,035,961.96	100.0%	
Banco de Reservas		1,482,601,693.83	12.3%	15%
Certificados de Depósitos	C-1	1,482,601,693.83	100.0%	
Banco León		1,031,799,216.02	8.6%	14%
Certificados de Depósitos	C-2	1,031,799,216.02	100.0%	
Banco Popular		1,848,494,129.92	15.4%	15%
Certificados de Depósitos	C-1	1,648,344,175.55	89.2%	
Bonos Subordinados	A	200,149,954.37	10.8%	
Banco Santa Cruz		144,268,908.41	1.2%	11%
Certificados de Depósitos	C-3	144,268,908.41	100.0%	
Banco Vimenca		35,813,406.04	0.3%	11%
Certificados de Depósitos	C-3	35,813,406.04	100.0%	
Citibank N A		136,442,320.67	1.1%	15%
Certificados de Depósitos	C-1	136,442,320.67	100.0%	
ScotiaBank		259,391,099.81	2.2%	15%
Certificados de Depósitos	C-1	259,391,099.81	100.0%	
<b>Asociaciones de Ahorros y Préstamos</b>		<b>1,724,137,972.67</b>	<b>14.3%</b>	
Asociación Cibao de Ahorros y Préstamos		463,945,798.21	3.9%	15%
Certificados de Depósitos	C-1	463,945,798.21	100.0%	
Asociación La Nacional de Ahorros y Préstamos		525,910,201.73	4.4%	11%
Certificados de Depósitos	C-3	525,910,201.73	100.0%	
Asociación La Vega Real de Ahorros y Préstamos		10,348,537.45	0.1%	14%
Certificados de Depósitos	C-2	10,348,537.45	100.0%	
Asociación Popular de Ahorros y Préstamos		723,933,435.27	6.0%	14%
Certificados de Depósitos	C-2	723,933,435.27	100.0%	
<b>Bancos de Ahorro y Crédito</b>		<b>40,266,674.98</b>	<b>0.3%</b>	
Banco de Ahorro y Crédito ADEMI		23,055,948.35	0.2%	11%
Certificados de Depósitos	C-3	23,055,948.35	100.0%	
Banco de Ahorro y Crédito PymE BHD		17,210,726.63	0.1%	15%
Certificados de Depósitos	C-1	17,210,726.63	100.0%	
<b>Banco Nacional de Fomento de la Vivienda y la Producción</b>		<b>513,328,994.25</b>	<b>4.3%</b>	15%
Certificados de Depósitos	C-1	462,383,133.51	90.1%	
Letras Hipotecarias	A	50,945,860.73	9.9%	
<b>Empresas Privadas</b>				
Cervecería Nacional		178,202,762.50	1.5%	8%
Bonos Corporativos	A	178,202,762.50	100.0%	
<b>TOTAL</b>		<b>12,026,937,163.53</b>	<b>100.0%</b>	

\* No incluye las inversiones del Fondo de Jubilaciones y Pensiones del Banco Central en BC, anteriores a la Ley 87-01 y sus modificaciones.

\*\* El monto de las inversiones del FJPPBC en BC anteriores a la Ley es de \$2,934,190,068.00.

**Cuadro 3.9.2.e**  
**Composición de la Cartera de Inversiones Fondo Solidaridad Social**  
**por Instrumentos y Emisores Calificados (RD\$)**  
**Al 31 de Marzo de 2010**

Sub-Sector Económico / Emisor	Calificación de Riesgo	Fondo de Solidaridad Social		
		Valor de Mercado	Participación	Límite Permitido
<b>Sector Gobierno Central</b>		<b>298,613,548.75</b>	<b>5.9%</b>	15%
Ministerio de Hacienda		298,613,548.75	5.9%	
Bonos del Gobierno Central	AAA	298,613,548.75	100.0%	
<b>Sector Descentralizado y Autónomo</b>		<b>2,034,365,098.69</b>	<b>39.9%</b>	40%
Banco Central		2,034,365,098.69	39.9%	
Notas de Renta Fija	AAA	658,924,414.85	32.4%	
Certificados de Ventanilla	AAA	1,375,440,683.85	67.6%	
<b>Bancos Comerciales y de Servicios Múltiples</b>		<b>1,278,398,450.77</b>	<b>25.1%</b>	
Banco BHD		68,307,696.96	1.3%	15%
Certificados de Depósitos	C-1	68,307,696.96	100.0%	
Banco Caribe Internacional		25,039,666.04	0.5%	11%
Certificados de Depósitos	C-3	25,039,666.04	100.0%	
Banco de Reservas		253,034,134.98	5.0%	15%
Certificados de Depósitos	C-1	253,034,134.98	100.0%	
Banco León		68,319,342.17	1.3%	14%
Certificados de Depósitos	C-2	68,319,342.17	100.0%	
Banco Popular		446,822,436.66	8.8%	14%
Certificados de Depósitos	C-1	246,672,482.28	55.2%	
Bonos Subordinados	A	200,149,954.37	44.8%	
Banco Santa Cruz		198,814,339.78	3.9%	11%
Certificados de Depósitos	C-3	198,814,339.78	100.0%	
Banco Vimenca		102,854,232.61	2.0%	11%
Certificados de Depósitos	C-3	102,854,232.61	100.0%	
ScotiaBank		115,206,601.57	2.3%	15%
Certificados de Depósitos	C-1	115,206,601.57	100.0%	
<b>Asociaciones de Ahorros y Préstamos</b>		<b>378,445,159.42</b>	<b>7.4%</b>	
Asociación La Nacional de Ahorros y Préstamos		117,605,945.38	2.3%	11%
Certificados de Depósitos	C-3	117,605,945.38	100.0%	
Asociación La Vega Real de Ahorros y Préstamos		12,348,774.78	0.2%	14%
Certificados de Depósitos	C-2	12,348,774.78	100.0%	
Asociación Popular de Ahorros y Préstamos		248,490,439.26	4.9%	14%
Certificados de Depósitos	C-2	248,490,439.26	100.0%	
<b>Bancos de Ahorro y Crédito</b>		<b>136,769,725.72</b>	<b>2.7%</b>	
Banco de Ahorro y Crédito ADEMI		115,349,055.85	2.3%	11%
Certificados de Depósitos	C-3	115,349,055.85	100.0%	
Banco de Ahorro y Crédito Promérica		15,649,776.17	0.3%	11%
Certificados de Depósitos	C-3	15,649,776.17	100.0%	
Motor Crédito Banco de Ahorro y Crédito		5,770,893.70	0.11%	11%
Certificados de Depósitos	C-3	5,770,893.70	100.0%	
<b>Banco Nacional de Fomento de la Vivienda y la Producción</b>		<b>747,758,561.50</b>	<b>14.7%</b>	15%
Certificados de Depósitos	C-1	747,758,561.50	100.0%	
<b>Empresas Privadas</b>		<b>224,026,330.00</b>	<b>4.4%</b>	
Cervecería Nacional Dominicana		224,026,330.00	4.4%	8%
Bonos Corporativos	A	224,026,330.00	100.0%	
<b>TOTAL</b>		<b>5,098,376,874.85</b>	<b>100.0%</b>	

**Cuadro 3.9.2.f**  
**Composición de la Cartera de Inversiones Fondos Complementarios**  
**por Instrumentos y Emisores Calificados (RD\$)**  
**Al 31 de Marzo de 2010**

Sub-Sector Económico / Emisor	Calificación de Riesgo	Fondos Complementarios		
		Valor de Mercado	Participación	Límite Permiso
<b>Sector Descentralizado y Autónomo</b>		<b>173,845,014.53</b>	<b>33.3%</b>	40%
Banco Central		<b>173,845,014.53</b>	<b>33.3%</b>	
<i>Certificado de ventanilla</i>	AAA	173,845,014.53	100.0%	
<b>Bancos Comerciales y de Servicios Múltiples</b>		<b>261,398,657.21</b>	<b>50.0%</b>	
Banco BHD		<b>20,202,335.98</b>	<b>3.9%</b>	15%
<i>Certificados de Depósitos</i>	C-1	20,202,335.98	100.0%	
Banco de Reservas		<b>79,311,714.07</b>	<b>15.2%</b>	15%
<i>Certificados de Depósitos</i>	C-1	79,311,714.07	100.0%	
Banco León		<b>41,068,372.63</b>	<b>7.9%</b>	14%
<i>Certificados de Depósitos</i>	C-2	41,068,372.63	100.0%	
Banco Popular		<b>82,230,993.63</b>	<b>15.7%</b>	15%
<i>Certificados de Depósitos</i>	C-1	82,230,993.63	100.0%	
Banco Santa Cruz		<b>10,899,175.98</b>	<b>2.1%</b>	11%
<i>Certificados de Depósitos</i>	C-3	10,899,175.98	100.0%	
ScotiaBank		<b>27,686,064.93</b>	<b>5.3%</b>	15%
<i>Certificados de Depósitos</i>	C-1	27,686,064.93	100.0%	
<b>Asociaciones de Ahorros y Préstamos</b>		<b>86,531,201.43</b>	<b>16.6%</b>	
Asociación Cibao de Ahorros y Préstamos		<b>23,207,880.71</b>	<b>4.4%</b>	15%
<i>Certificados de Depósitos</i>	C-1	23,207,880.71	100.0%	
Asociación La Nacional de Ahorros y Préstamos		<b>12,173,490.56</b>	<b>2.3%</b>	11%
<i>Certificados de Depósitos</i>	C-3	12,173,490.56	100.0%	
Asociación La Vega Real de Ahorros y Préstamos		<b>51,149,830.16</b>	<b>9.8%</b>	14%
<i>Certificados de Depósitos</i>	C-2	51,149,830.16	100.0%	
<b>Bancos de Ahorro y Crédito</b>		<b>823,014.13</b>	<b>0.2%</b>	
Banco de Ahorro y Crédito Promérica		<b>823,014.13</b>	<b>0.2%</b>	11%
<i>Certificados de Depósitos</i>	C-3	823,014.13	100.0%	
<b>TOTAL</b>		<b>522,597,887.30</b>	<b>100.0%</b>	

**Cuadro 3.9.2.g**  
**Composición de la Cartera Total Inversiones Fondos de Pensiones**  
**por Instrumentos y Emisores Calificados\* (RD\$)**  
**Al 31 de Marzo de 2010**

Sub-Sector Económico / Emisor	Calificación de Riesgo	Total Fondos de Pensiones		
		Valor de Mercado	Participación	Límite Permitido
<b>Sector Gobierno Central</b>		<b>4,358,563,913.38</b>	<b>4.8%</b>	15%
Ministerio de Hacienda		4,358,563,913.38	4.8%	
Bonos del Gobierno Central	AAA	4,358,563,913.38	100.0%	
<b>Sector Descentralizado y Autónomo</b>		<b>34,093,497,325.29</b>	<b>37.5%</b>	40%
Banco Central **		34,093,497,325.29	37.5%	
Certificado de ventanilla	AAA	4,731,300,527.47	13.9%	
Notas de Renta Fija	AAA	29,362,196,797.82	86.1%	
<b>Bancos Comerciales y de Servicios Múltiples</b>		<b>30,751,714,536.57</b>	<b>33.8%</b>	
Banco BHD		4,016,320,523.75	4.4%	15%
Certificados de Depósitos	C-1	4,016,320,523.75	100.0%	
Banco Caribe Internacional		25,039,666.04	0.03%	11%
Certificados de Depósitos	C-3	25,039,666.04	100.0%	
Banco de Reservas***		10,053,030,863.37	11.0%	15%
Certificados de Depósitos	C-1	10,053,030,863.37	100.0%	
Banco León		2,724,446,934.71	3.0%	13%
Certificados de Depósitos	C-2	2,391,797,891.91	87.8%	
Bono Subordinado	BBB	332,649,042.80	12.2%	
Banco Popular		9,200,189,426.64	10.1%	14%
Certificados de Depósitos	C-1	5,118,131,114.06	55.6%	
Bono Subordinado	A	4,082,058,312.58	44.4%	
Banco Santa Cruz		955,629,435.29	1.0%	11%
Certificados de Depósitos	C-3	955,629,435.29	100.0%	
Banco Vimenca		249,947,836.27	0.3%	11%
Certificados de Depósitos	C-3	249,947,836.27	100.0%	
Citibank N A		1,167,588,498.26	1.3%	15%
Certificados de Depósitos	C-1	1,167,588,498.26	100.0%	
ScotiaBank		2,359,521,352.24	2.6%	15%
Certificados de Depósitos	C-1	2,359,521,352.24	100.0%	
<b>Asociaciones de Ahorros y Préstamos</b>		<b>9,408,756,270.32</b>	<b>10.3%</b>	
Asociación Cibao de Ahorros y Préstamos		2,116,934,408.58	2.3%	15%
Certificados de Depósitos	C-1	2,116,934,408.58	100.0%	
Asociación La Nacional de Ahorros y Préstamos		1,314,028,703.42	1.4%	11%
Certificados de Depósitos	C-3	1,314,028,703.42	100.0%	
Asociación La Vega Real de Ahorros y Préstamos		458,036,166.51	0.5%	14%
Certificados de Depósitos	C-2	458,036,166.51	100.0%	
Asociación Popular de Ahorros y Préstamos		5,519,756,991.81	6.1%	13%
Certificados de Depósitos	C-2	5,175,357,257.00	93.8%	
Bonos Subordinados	A	344,399,734.81	6.2%	
<b>Bancos de Ahorro y Crédito</b>		<b>2,387,090,507.17</b>	<b>2.6%</b>	
Banco Capital de Ahorro y Crédito		41,819,401.95	0.0%	11%
Certificados de Depósitos	C-3	41,819,401.95	100.0%	
Banco de Ahorro y Crédito ADEMI		1,718,335,947.98	1.9%	11%
Certificados de Depósitos	C-3	1,718,335,947.98	100.0%	
Banco de Ahorro y Crédito ADOPEM		231,573,953.55	0.3%	9%
Bonos Subordinados	BBB	231,573,953.55	100.0%	
Banco de Ahorro y Crédito Promérica		213,668,549.31	0.2%	11%
Certificados de Depósitos	C-3	213,668,549.31	100.0%	
Banco de Ahorro y Crédito PymE BHD		59,951,867.88	0.1%	15%
Certificados de Depósitos	C-1	59,951,867.88	100.0%	
Motor Crédito Banco de Ahorro y Crédito		121,740,786.50	0.1%	11%
Certificados de Depósitos	C-3	121,740,786.50	100.0%	
<b>Banco Nacional de Fomento de la Vivienda y la Producción</b>		<b>5,502,540,343.02</b>	<b>6.0%</b>	14%
Certificados de Depósitos	C-1	4,447,672,879.55	80.8%	
Letras Hipotecarias	A	174,234,843.14	3.2%	
Bonos Corporativos	A	880,632,620.33	16.0%	
<b>Empresas Privadas</b>		<b>4,525,318,199.04</b>	<b>5.0%</b>	
Cervecería Nacional Dominicana		3,351,460,807.76	3.7%	8%
Bonos Corporativos	A	3,351,460,807.76	100.0%	
Industrias Nacionales C por A (INCA)		952,750,867.50	1.0%	8%
Bonos Ordinarios	A	952,750,867.50	100.0%	
Multiquímica Dominicana		221,106,523.78	0.2%	6%
Bonos Corporativos	BBB	221,106,523.78	100.0%	
<b>TOTAL INVERSIONES</b>		<b>91,027,481,094.77</b>	<b>100.0%</b>	

\* No incluye las inversiones del Fondo de Jubilaciones y Pensiones del Personal de Banco Central (FJPPBC) en BC, anteriores a la Ley 87-01 y sus modificaciones, ni las inversiones del Fondo de INABIMA en Banco Central.

\*\* El monto de las inversiones del FJPPBC en BC anteriores a la Ley es de \$2,934,190,068.00. El monto de las inversiones de INABIMA en BC es de \$6,744,365,184.78.

\*\*\* No incluye las inversiones de INABIMA realizadas en el Banco de Reservas. Este monto asciende a \$542,519,486.07.

**Cuadro 3.9.3**  
**Patrimonio de los Fondos de Pensiones (RD\$)**  
**Trimestre Enero - Marzo 2010**

AFP/Fondo	Enero		Febrero		Marzo	
	Cantidad	Porcentaje	Cantidad	Porcentaje	Cantidad	Porcentaje
Popular	25,129,695,965.03	26.10%	25,699,667,899.37	26.10%	26,307,332,697.43	26.19%
Reservas	10,711,356,198.53	11.13%	11,052,400,496.09	11.22%	11,172,540,157.10	11.12%
Romana	855,187,312.21	0.89%	872,934,324.05	0.89%	891,279,378.55	0.89%
Scotia Crecer	16,700,051,181.71	17.35%	17,118,737,863.94	17.38%	17,528,540,310.98	17.45%
Siembra	15,937,999,553.17	16.55%	16,306,220,426.74	16.56%	16,719,620,629.66	16.64%
<b>Subtotal AFP</b>	<b>69,334,290,210.65</b>	<b>72.01%</b>	<b>71,049,961,010.19</b>	<b>72.15%</b>	<b>72,619,313,173.72</b>	<b>72.29%</b>
<b>Fondos Complementarios</b>	<b>530,790,672.56</b>	<b>0.55%</b>	<b>529,245,733.98</b>	<b>0.54%</b>	<b>526,352,584.21</b>	<b>0.52%</b>
Banco Central	10,903,286,888.68	11.32%	10,965,187,947.16	11.14%	11,036,699,360.82	10.99%
Banco de Reservas	3,788,455,656.42	3.93%	3,868,919,712.01	3.93%	3,911,496,691.96	3.89%
<b>Subtotal Reparto Individualizado</b>	<b>14,691,742,545.10</b>	<b>15.26%</b>	<b>14,834,107,659.17</b>	<b>15.06%</b>	<b>14,948,196,052.78</b>	<b>14.88%</b>
<b>Fondo de Solidaridad Social</b>	<b>4,826,874,976.21</b>	<b>5.01%</b>	<b>4,958,814,384.33</b>	<b>5.04%</b>	<b>5,074,268,121.37</b>	<b>5.05%</b>
<b>INABIMA*</b>	<b>6,895,722,833.35</b>	<b>7.16%</b>	<b>7,099,579,971.50</b>	<b>7.21%</b>	<b>7,286,884,670.85</b>	<b>7.25%</b>
<b>Total Fondos Administrados</b>	<b>96,279,421,237.87</b>	<b>100.00%</b>	<b>98,471,708,759.17</b>	<b>100.00%</b>	<b>100,455,014,602.93</b>	<b>100.00%</b>

\*Este monto corresponde a las inversiones a valor de mercado de INABIMA realizadas en el Banco de Reservas y en títulos emitidos por el Banco Central.

Cuadro 3.9.4  
Saldo Cuentas Individuales por Edad (RD\$)  
Al 31 de Marzo de 2010

Rangos de Edad	Popular	Reservas	Romana	Scofia Crecer	Siembra	Fondo de Reparto Individualizado Banco de Reservas	Total
Hasta 19	41,661,901.00	6,886,778.50	405,368.91	157,966,218.87	14,500,204.10	-	221,420,471.38
20-24	1,349,212,040.00	275,793,245.28	23,633,364.77	920,422,935.73	543,813,005.65	-	3,112,874,591.43
25-29	3,362,802,247.00	1,059,547,936.33	56,705,898.89	2,774,993,299.71	2,155,227,304.00	19,335,988.64	9,428,612,674.57
30-34	4,686,103,537.00	1,484,152,121.99	87,762,164.97	3,310,199,213.40	3,053,795,088.86	99,492,145.73	12,721,504,271.95
35-39	4,652,025,229.00	1,611,302,473.34	114,627,600.32	3,034,342,179.04	3,099,497,114.40	211,779,979.78	12,723,574,575.88
40-44	4,113,371,186.00	1,835,890,369.52	126,100,791.82	2,517,764,233.53	2,637,546,572.11	290,681,517.35	11,521,354,670.33
45-49	3,041,671,216.00	1,790,394,690.20	123,490,088.77	1,785,070,547.79	1,971,268,314.79	226,790,789.23	8,938,685,646.78
50-54	2,007,554,318.00	1,299,217,091.94	114,394,623.37	1,207,590,662.78	1,318,571,650.64	143,566,122.84	6,090,894,469.57
55-59	1,324,752,522.00	810,478,740.41	100,653,048.94	792,724,426.96	852,952,758.90	60,213,608.13	3,941,775,105.35
60-64	679,306,889.00	452,035,678.25	57,223,801.45	430,767,773.27	458,054,246.95	9,137,760.03	2,086,526,148.94
65-69	331,413,183.00	200,874,822.55	29,663,401.09	212,340,114.51	213,787,997.57	3,747,509.05	991,827,027.77
70-74	149,991,149.00	110,291,027.85	22,123,266.62	110,620,544.77	110,483,858.28	384,395.96	503,894,242.49
75-79	97,963,228.00	52,006,632.34	10,591,081.84	54,484,558.49	50,423,087.15	-	265,468,587.82
80 o más	78,754,559.00	41,361,596.82	3,169,428.40	42,127,395.00	41,348,834.20	1,498,515.67	208,260,329.09
Sin información	977,668.89	15,160,268.29	11,798,254.22	-	29,925,762.36	11,783,154.08	69,645,107.84
<b>Total</b>	<b>25,917,560,872.89</b>	<b>11,045,393,473.61</b>	<b>882,342,184.38</b>	<b>17,351,414,103.86</b>	<b>16,551,195,799.95</b>	<b>1,078,411,486.49</b>	<b>72,826,317,921.18</b>

Fuente: AFP

Cuadro 3.9.5  
Saldo Cuentas Individuales por Género (RD\$)  
Al 31 de Marzo de 2010

Género	Popular	Reservas	Romana	Scofia Crecer	Siembra	Fondo de Reparto Individualizado Banco de Reservas	Total
Masculino	16,603,252,150.00	6,104,187,724.29	694,048,169.76	11,510,089,054.22	10,562,924,013.01	570,805,810.09	46,045,306,921.37
Femenino	9,314,308,722.89	4,941,205,749.32	176,848,145.95	5,841,325,049.64	5,988,271,786.95	507,605,676.40	26,769,565,131.15
Sin información	-	-	11,445,869	-	-	-	11,445,868.67
<b>Total</b>	<b>25,917,560,872.89</b>	<b>11,045,393,473.61</b>	<b>882,342,184.38</b>	<b>17,351,414,103.86</b>	<b>16,551,195,799.95</b>	<b>1,078,411,486.49</b>	<b>72,826,317,921.18</b>

Fuente: AFP



**Cuadro 3.9.6**  
**Saldo Cuentas Individuales por Provincia (RD\$)**  
**Al 31 de Marzo de 2010**

Provincia	Popular	Reservas	Romana	Scotia Greer	Siembra	Fondo de Reparto Individualizado Banco de Reservas	Total
Distrito Nacional	12,196,938,992.00	4,759,584,750.03	7,335,321.07	5,911,109,588.19	6,499,442,334.24	90,747,935.36	29,465,158,920.89
Azua	117,566,829.00	108,107,970.14	839,247.28	76,069,739.06	119,986,877.97	6,965,928.36	429,536,591.81
Bahoruco	28,069,964.00	39,840,954.16	-	31,113,461.94	23,567,396.50	1,942,310.76	124,534,087.37
Barahona	74,604,725.00	155,762,305.19	2,106.16	81,951,646.00	104,552,737.07	12,208,993.27	429,082,512.69
Dajabón	32,676,033.00	55,867,816.49	26,193.95	17,821,774.40	17,205,280.02	2,983,545.66	126,580,643.52
Duarte	242,532,498.00	174,068,446.90	50,323.07	153,795,995.42	139,876,506.71	15,856,661.75	726,180,431.85
El Seybo	67,507,313.00	25,351,851.62	26,897,845.02	32,737,916.78	23,777,606.68	729,791.64	177,002,324.75
Elias Piña	9,451,442.00	20,468,667.61	-	11,768,874.39	7,419,551.43	519,944.70	49,628,480.13
Españat	415,270,278.00	107,481,203.52	56,352.75	136,683,766.86	111,884,314.01	16,899,096.26	788,275,011.40
Hato Mayor	115,733,228.00	49,784,833.26	523,234.16	46,127,080.99	25,962,190.80	1,684,108.23	239,814,675.45
Hermanas Mirabal	33,895,927.00	81,074,703.63	-	33,964,781.34	29,336,491.09	5,956,024.00	184,227,927.06
Independencia	17,472,739.00	32,477,584.16	-	14,023,810.21	7,444,430.24	776,104.40	72,194,668.01
La Altagracia	717,384,623.00	59,077,160.55	33,124,740.78	410,597,422.56	132,117,339.88	4,454,809.10	1,356,756,095.86
La Romana	585,713,505.00	91,299,700.94	675,803,182.50	524,519,500.87	216,178,804.43	7,231,188.93	2,100,745,882.67
La Vega	534,098,646.00	183,639,910.92	524,087.56	392,344,889.34	296,269,071.53	20,276,677.47	1,427,153,282.82
María Trinidad Sánchez	56,572,781.00	67,416,957.22	-	77,719,134.07	18,297,302.08	11,040,557.26	231,046,731.62
Monseñor Nouel	323,863,107.00	125,688,374.62	59,784.14	146,256,945.54	196,725,355.18	11,264,637.98	803,858,204.45
Monte Plata	87,979,932.00	43,588,412.08	52,586.48	78,205,096.31	38,868,342.13	3,162,520.60	251,856,889.59
Montecristi	51,531,669.00	62,615,258.10	-	45,822,558.87	31,461,468.15	10,489,379.69	201,920,333.81
Pedernales	9,065,600.00	32,949,426.96	-	10,536,642.11	11,510,253.15	1,372,085.55	65,434,007.78
Peravia	136,799,333.00	59,352,948.63	445,867.04	138,359,293.24	85,785,191.97	14,332,166.47	435,074,800.35
Puerto Plata	867,740,255.00	165,063,534.93	321,333.70	425,909,978.36	387,903,772.74	22,674,454.58	1,869,613,329.31
Samaná	41,346,553.00	34,280,033.16	54,429.74	58,993,627.23	23,535,515.82	2,842,238.20	161,052,397.15
San Cristóbal	1,335,074,039.00	416,098,173.53	3,149,427.44	707,483,536.95	510,339,873.25	19,872,049.23	2,992,017,099.40
San José de Ocoa	10,663,007.00	16,113,176.82	-	18,504,904.77	1,530,132.76	3,698,679.59	50,509,900.95
San Juan	82,089,464.00	118,887,121.50	7,519.24	100,172,030.88	71,322,123.43	5,190,246.73	377,668,505.78
San Pedro de Macorís	686,494,856.00	209,179,117.11	12,567,006.83	548,666,898.02	415,650,838.43	19,024,870.63	1,891,583,587.01
Sánchez Ramírez	104,921,828.00	81,608,455.95	-	71,302,227.37	21,729,620.36	960,104.32	280,522,236.00
Santiago	3,445,083,343.00	885,442,644.89	220,489.06	2,340,014,082.01	1,862,029,047.35	60,114,652.00	8,592,904,258.31
Santiago Rodríguez	24,435,416.00	43,632,565.90	-	15,826,724.84	5,816,888.68	3,248,529.79	92,960,125.21
Santo Domingo	3,346,031,730.00	2,595,327,032.65	48,370,790.74	4,344,496,637.36	3,351,373,216.64	669,960,229.25	14,355,559,636.64
Valverde	118,951,217.89	108,536,074.91	-	348,513,537.59	67,748,828.52	14,222,358.26	657,972,017.18
Sin información	-	35,726,305.53	71,910,315.67	-	1,694,547,096.71	15,708,606.47	1,817,892,324.38
<b>Total</b>	<b>25,917,560,872.89</b>	<b>11,045,393,473.61</b>	<b>882,342,184.38</b>	<b>17,351,414,103.86</b>	<b>16,551,195,799.95</b>	<b>1,078,411,486.49</b>	<b>72,826,317,921.18</b>

Fuente: AFP

**Cuadro 3.9.7**  
**Valor Cuota de los Fondos de Pensiones (RD\$)\***  
**Trimestre Enero - Marzo 2010**

Fondo	Enero	Febrero	Marzo
Popular	245.76148934	247.51699349	249.87122765
Reservas	255.09305401	257.15191355	259.56214329
Romana	245.63657539	247.33361247	249.53717194
Scotia Crecer	248.51529299	250.30420837	252.42758157
Siembra	249.95366534	251.88664515	254.80162172
Banco Central	203.52665038	204.88619830	206.45493666
Fondo Sustitutivo del Banco de Reservas	252.83018526	258.35377110	260.88575206
Fondo de Solidaridad Social	253.29780008	256.74539043	259.18100922

\* El Valor Cuota al 1 de julio de 2003 es 100.

**Cuadro 3.9.8**  
**Rentabilidad de los Fondos de Pensiones (%)**  
**Últimos 12 meses**  
**Trimestre Enero - Marzo 2010**

Fondo	Enero	Febrero	Marzo
Popular	13.16	12.62	12.18
Reservas	14.00	13.59	12.73
Romana	12.32	11.94	11.42
Scotia Crecer	13.39	12.91	12.33
Siembra	13.62	13.11	12.77
<b>Promedio CCI<sup>1</sup></b>	<b>13.44</b>	<b>12.94</b>	<b>12.43</b>
Banco Central	16.06	14.75	13.71
Fondo Sustitutivo del Banco de Reservas	13.95	14.63	13.86
Fondo de Solidaridad Social	13.57	13.65	13.08
INABIMA <sup>2</sup>	13.96	13.92	13.90
<b>Promedio Sistema<sup>3</sup></b>	<b>13.80</b>	<b>13.32</b>	<b>12.76</b>

<sup>1</sup> Promedio ponderado sobre la base del patrimonio de los Fondos de Capitalización Individual.

<sup>2</sup> Tasa de interés promedio al final de cada mes de las inversiones realizadas.

<sup>3</sup> Promedio ponderado sobre la base del patrimonio de los Fondos de Pensiones.

**Cuadro 3.9.9**  
**Rentabilidad Mensual Anualizada**  
**Trimestre Enero - Marzo 2010**

Fondo	Enero	Febrero	Marzo
Popular	9.25%	8.92%	12.03%
Reservas	10.63%	10.13%	11.85%
Romana	9.13%	8.61%	11.23%
Scotia Crecer	9.69%	8.99%	10.67%
Siembra	10.07%	9.69%	14.81%
<b>Promedio CCI<sup>1</sup></b>	<b>9.75%</b>	<b>9.29%</b>	<b>12.30%</b>
Banco Central	8.82%	8.32%	9.58%
Fondo Sustitutivo del Banco de Reservas	10.29%	29.61%	12.42%
Fondo de Solidaridad Social	10.43%	17.61%	12.00%
<b>Promedio Total<sup>2</sup></b>	<b>9.70%</b>	<b>10.50%</b>	<b>11.97%</b>

<sup>1</sup> Promedio ponderado sobre la base del patrimonio de los Fondos de Capitalización Individual

<sup>2</sup> Promedio ponderado sobre la base del patrimonio de los Fondos de Pensiones.

**Cuadro 3.9.10**  
**Inversiones de los Fondos de Pensiones por Tipo de Instrumento y Tasa de Interés Promedio Ponderada\***  
**Al 31 de Marzo de 2010**

Tipo de Instrumento	Popular		Reservas		Romana		Scolia Crecer		Siembra		Sub-Total Fondos CCI		Fondo Reparto Individualizado Banco Central		Fondo Reparto Individualizado Banco de Reservas		Fondo de Solidaridad Social		Total	
	Tasa Interés Promedio Ponderada	Total RD\$	Tasa Interés Promedio Ponderada	Total RD\$	Tasa Interés Promedio Ponderada	Total RD\$	Tasa Interés Promedio Ponderada	Total RD\$	Tasa Interés Promedio Ponderada	Total RD\$	Tasa Interés Promedio Ponderada	Total RD\$	Tasa Interés Promedio Ponderada	Total RD\$	Tasa Interés Promedio Ponderada	Total RD\$	Tasa Interés Promedio Ponderada	Total RD\$	Tasa Interés Promedio Ponderada	Total RD\$
Depósitos a plazo y certificados financieros, emitidos por EIF	5.07%	11,768,911,293.00	8.63%	4,589,032,317.19	5.72%	391,980,585.55	5.57%	7,658,071,952.66	6.94%	6,315,097,626.29	6.12%	30,723,093,774.69	5.20%	6,720,625,732.01	8.13%	1,870,858,823.39	8.45%	2,341,221,944.02	6.19%	41,655,800,274.10
Bonos emitidos por EIF	7.43%	788,950,838.48	7.55%	1,026,799,681.11	8.4%	21,397,261.41	7.45%	1,295,415,744.67	7.48%	1,581,106,591.73	7.48%	4,713,670,117.40	-	-	7.62%	251,095,815.11	7.43%	200,149,954.37	7.49%	5,164,915,886.88
Letras Hipotecarias (BNV)	6.57%	139,953,286.20	7.47%	119,954,448.00	6.87%	32,000,312.06	6.80%	238,981,354.49	6.99%	349,743,219.58	6.93%	880,632,620.33	-	-	-	-	-	-	6.93%	880,632,620.33
Bonos de empresas	10.50%	1,224,686,674.41	8.21%	734,476,183.27	8.36%	20,366,030.00	8.30%	1,000,029,403.74	6.62%	1,143,530,812.35	8.47%	4,123,089,103.77	-	-	8.36%	178,202,763.00	8.36%	224,026,330.62	8.46%	4,525,318,197.39
Letras del Banco Central	-	-	-	-	-	-	-	-	-	-	-	-	-	-	-	-	-	-	-	-
Notas de Renta Fija y Certificados de Inversión de Largo Plazo del Banco Central	18.43%	1,092,525,592.49	18.68%	1,179,926,099.45	15.11%	50,640,045.29	18.77%	607,578,805.44	21.20%	170,513,606.00	18.69%	3,101,184,148.67	18.76%	33,993,482.24	15.89%	937,198,481.71	15.20%	658,924,414.85	17.65%	4,731,300,527.47
Otros Títulos de Deuda Emitidos por el Banco Central	19.88%	9,400,788,270.58	21.43%	3,379,967,414.64	17.80%	310,904,227.77	20.61%	6,421,641,314.54	22.08%	6,329,799,863.94	20.78%	25,843,101,091.47	13.32%	1,334,912,373.59	17.42%	634,897,645.49	18.67%	1,375,440,682.24	20.26%	29,188,351,792.79
Bonos del Gobierno Central	13.14%	2,064,639,176.16	14.99%	477,781,678.00	11.26%	62,467,122.60	14.99%	434,346,980.00	14.99%	955,563,356.00	13.97%	3,994,798,312.76	0.00%	-	15.00%	65,152,047.00	15.00%	298,613,548.75	14.06%	4,358,563,908.51
<b>Total Portafolio</b>	<b>11.83%</b>	<b>26,480,455,131.32</b>	<b>13.55%</b>	<b>11,507,937,821.66</b>	<b>11.03%</b>	<b>889,755,584.68</b>	<b>12.03%</b>	<b>17,656,065,555.54</b>	<b>13.26%</b>	<b>16,845,355,075.89</b>	<b>12.47%</b>	<b>73,379,569,169.09</b>	<b>6.60%</b>	<b>8,089,531,587.83</b>	<b>11.57%</b>	<b>3,937,405,575.70</b>	<b>12.42%</b>	<b>5,098,376,874.85</b>	<b>11.90%</b>	<b>90,504,883,207.47</b>

\*No incluye los Fondos Complementarios, los Fondos de INABIMA, Inversiones del Fondo de Jubilaciones y Pensiones del Banco Central (FJPBC) en BC, anteriores a la Ley 87-01 y sus modificaciones.

**Cuadro 3.10.1**  
**Cantidad de Solicitudes de Pensión por Supervivencia según Estatus**  
**Al término de cada mes**

AFP	Enero				Febrero				Marzo			
	Otorgadas	Declinadas	En Trámite	Total	Otorgadas	Declinadas	En Trámite	Total	Otorgadas	Declinadas	En Trámite	Total
Popular	585	376	36	997	589	388	42	1,019	599	395	40	1,034
Reservas	216	213	23	452	223	217	25	465	224	224	29	477
Romana	107	11	4	122	109	11	3	123	109	11	4	124
Scotia Crecer	390	218	14	622	401	228	11	640	416	241	17	674
Siembra	311	322	35	668	320	331	34	685	322	339	36	697
Plan Sustitutivo - Banco Central	8	-	-	8	8	-	-	8	8	-	-	8
Plan Sustitutivo - Banco de Reservas*	8	4	1	13	8	4	1	13	8	4	1	13
Instituto Dominicano de Seguridad Social (IDSS)	153	-	-	153	153	-	0	153	153	-	-	153
<b>Total</b>	<b>1,778</b>	<b>1,144</b>	<b>113</b>	<b>3,035</b>	<b>1,811</b>	<b>1,179</b>	<b>116</b>	<b>3,106</b>	<b>1,839</b>	<b>1,214</b>	<b>127</b>	<b>3,180</b>

\*Las solicitudes de pensiones correspondientes al Plan Sustitutivo del Banco de Reservas son tramitadas por AFP Reservas.

**Cuadro 3.10.2**  
**Cantidad de Beneficiarios de Pensión por Supervivencia según Género**  
**Al 31 de Marzo de 2010**

AFP	Femenino	Masculino	Total
Popular	929	625	1,554
Reservas	367	207	574
Romana	161	64	225
Scotia Crecer	649	397	1,046
Siembra	575	301	876
Plan Sustitutivo - Banco Central	15	12	27
Plan Sustitutivo - Banco de Reservas	12	9	21
Instituto Dominicano de Seguridad Social (IDSS)	184	85	269
<b>Total</b>	<b>2,892</b>	<b>1,700</b>	<b>4,592</b>

**Cuadro 3.10.3**  
**Cantidad de Solicitudes de Pensión por Discapacidad según Estatus**  
**Al término de cada mes**

AFP	Enero				Febrero				Marzo			
	Otorgadas	Declinadas	En Trámite	Total	Otorgadas	Declinadas	En Trámite	Total	Otorgadas	Declinadas	En Trámite	Total
Popular	349	202	145	696	353	200	169	722	360	205	186	751
Reservas	75	66	72	213	76	68	87	231	78	68	100	246
Romana	38	14	8	60	38	14	12	64	38	14	14	66
Scotia Crecer	129	75	66	270	130	78	79	287	136	78	89	303
Siembra	160	142	129	431	162	148	134	444	168	150	152	470
Plan Sustitutivo - Banco Central	28	5	1	34	28	5	2	35	28	5	2	35
Plan Sustitutivo - Banco de Reservas*	33	38	6	77	33	38	8	79	33	38	10	81
Instituto Dominicano de Seguridad Social (IDSS)	5	-	3	8	5	-	3	8	5	-	3	8
<b>Total</b>	<b>817</b>	<b>542</b>	<b>430</b>	<b>1,789</b>	<b>825</b>	<b>551</b>	<b>494</b>	<b>1,870</b>	<b>846</b>	<b>558</b>	<b>556</b>	<b>1,960</b>

\*Las solicitudes de pensiones correspondientes al Plan Sustitutivo del Banco de Reservas son tramitadas por AFP Reservas.

**Cuadro 3.10.4**  
**Cantidad de Beneficiarios de Pensión por Discapacidad según Género\***  
**Al 31 de Marzo de 2010**

AFP	Femenino	Masculino	Total
Popular	120	187	307
Reservas	29	42	71
Romana	5	28	33
Scotia Crecer	38	85	123
Siembra	45	93	138
Plan Sustitutivo - Banco Central	11	14	25
Plan Sustitutivo - Banco de Reservas**	11	19	30
Instituto Dominicano de Seguridad Social (IDSS)	3	2	5
<b>Total</b>	<b>262</b>	<b>470</b>	<b>732</b>

\*No se contemplan los beneficiarios retirados por fallecimiento o cumplimiento de 60 años de edad.

\*\*Las solicitudes de pensión correspondientes al Plan Sustitutivo del Banco de Reservas son tramitadas por AFP Reservas.

**Cuadro 3.10.5**  
**Pensión Promedio de Supervivencia (RD\$)**  
**Al 31 de Marzo de 2010**

Concepto	Promedio Total
Popular	7,444.78
Reservas	7,167.07
Romana	5,621.60
Scotia Crecer	6,277.06
Siembra	8,215.75
Plan Sustitutivo - Banco Central	11,769.89
Plan Sustitutivo - Banco de Reservas	7,560.59
Instituto Dominicano de Seguridad Social (IDSS)	9,215.28
<b>Total</b>	<b>7,152.46</b>

**Cuadro 3.10.6**  
**Pensión Promedio por tipo de Discapacidad (RD\$)**  
**Al 31 de Marzo de 2010**

Concepto	Tipo de Discapacidad		Promedio Total
	Parcial	Total	
Popular	3,742.53	7,226.14	6,170.85
Reservas	3,152.17	9,950.29	8,801.31
Romana	2,121.11	4,410.26	3,924.68
Scotia Crecer	2,478.74	5,486.47	4,771.51
Siembra	2,761.03	5,617.31	4,789.40
Plan Sustitutivo - Banco Central	4,487.83	17,378.05	15,831.22
Plan Sustitutivo - Banco de Reservas	4,977.89	15,353.25	11,894.80
Instituto Dominicano de Seguridad Social (IDSS)	-	9,328.01	9,328.01
<b>Total</b>	<b>3,331.43</b>	<b>7,608.17</b>	<b>6,517.75</b>

---

***Series Históricas***





# 4.1 Afiliados

**Cuadro 4.1.1**  
**Cantidad de Afiliados**  
**Al término de cada período**

Fecha	AFP							Subtotal AFP	Reporto Individualizado			Subtotal Reporto Individualizado	Ministerio de Hacienda	Total	
	Camino	Carballo	León	Popular	Porvenir	Reservas	Romana		Scotia Crescer	Siembra	Banco Central				Banco de Reservas
<b>2003*</b>															
Marzo	10,962	12,298	9,001	192,353	87,203	80,892	7,081	83,599	95,332	578,741	-	-	-	578,741	-
Junio	17,682	16,828	10,942	253,896	105,923	102,081	9,778	109,609	124,325	751,044	1,791	49	1,840	139,296	892,200
Septiembre	18,550	17,902	11,535	273,946	114,017	108,643	11,282	116,716	132,450	805,041	1,791	3,677	5,468	149,462	959,971
Diciembre	18,764	18,292	11,846	284,709	117,563	111,325	11,764	120,745	136,648	831,456	1,791	3,677	5,468	149,614	986,538
<b>2004</b>															
Marzo	19,650	19,246	12,111	297,281	124,463	118,320	12,387	127,987	142,991	869,436	1,791	3,614	5,405	150,527	1,025,348
Junio	20,844	20,659	12,361	312,741	132,785	118,774	12,802	137,262	152,133	920,371	1,779	3,614	5,393	159,584	1,085,348
Septiembre	21,877	21,925	12,863	327,764	140,906	122,150	13,076	145,678	159,533	965,742	1,779	3,663	5,442	165,390	1,136,594
Diciembre	22,904	23,174	13,188	341,150	-	146,607	13,271	312,620	166,485	1,033,349	1,779	3,663	5,442	151,411	1,190,202
<b>2005</b>															
Marzo	-	25,480	13,872	358,479	-	162,114	13,929	348,273	201,894	1,124,041	1,779	3,664	5,443	150,925	1,280,409
Junio	-	26,928	14,417	373,485	-	170,412	14,905	368,402	211,641	1,179,590	1,825	3,664	5,489	150,204	1,335,283
Septiembre	-	28,097	14,877	385,944	-	182,848	14,449	385,369	219,424	1,231,228	1,825	3,664	5,489	149,604	1,384,323
Diciembre	-	28,976	15,259	399,164	-	191,136	14,901	398,965	226,627	1,275,028	1,842	3,720	5,562	148,931	1,429,521
<b>2006</b>															
Marzo	-	29,744	15,723	412,042	-	193,817	15,944	412,008	232,741	1,311,399	1,842	3,720	5,562	148,613	1,465,574
Junio	-	30,577	16,105	425,045	-	198,342	15,822	424,590	235,391	1,351,593	1,842	3,722	5,564	148,248	1,505,025
Septiembre	-	31,459	16,593	438,655	-	203,770	15,903	441,041	244,407	1,393,830	1,597	3,020	4,617	147,747	1,544,184
Diciembre	-	32,211	17,074	452,775	-	209,853	16,020	455,142	253,619	1,436,694	1,584	3,022	4,606	147,321	1,588,921
<b>2007</b>															
Marzo	-	33,336	17,528	470,635	-	214,515	16,370	471,436	261,945	1,486,755	1,574	2,994	4,568	147,101	1,637,494
Junio	-	487,109	-	487,109	-	219,295	16,026	487,867	322,588	1,533,455	1,571	2,977	4,568	146,565	1,684,458
Septiembre	-	-	-	501,714	-	224,628	16,671	504,077	331,677	1,579,185	1,566	2,952	4,518	145,295	1,728,995
Diciembre	-	-	-	521,511	-	235,481	17,113	531,053	345,157	1,646,275	1,564	2,959	4,503	144,229	1,777,022
<b>2008</b>															
Marzo	-	-	-	538,514	-	238,332	17,390	550,197	355,669	1,700,102	1,564	2,934	4,498	142,372	1,846,972
Junio	-	-	-	554,304	-	242,443	17,648	567,224	366,070	1,747,889	1,560	2,916	4,478	141,647	1,896,014
Septiembre	-	-	-	567,522	-	246,131	17,860	586,567	375,711	1,795,771	1,557	2,896	4,455	141,422	1,941,666
Diciembre	-	-	-	584,043	-	249,633	18,057	601,170	385,512	1,838,217	1,557	2,880	4,437	141,066	1,983,720
<b>2009</b>															
Marzo	-	-	-	593,449	-	248,600	18,264	607,892	391,204	1,889,409	1,556	2,862	4,419	104,246	2,029,444
Junio	-	-	-	606,235	-	251,536	18,509	631,010	401,150	1,908,440	1,552	2,842	4,393	104,808	2,079,161
Septiembre	-	-	-	623,081	-	262,097	18,722	656,469	415,291	1,975,640	1,552	2,825	4,375	105,476	2,148,054
Diciembre	-	-	-	636,290	-	266,995	18,934	672,579	425,237	2,020,035	1,550	2,816	4,357	106,018	2,193,890
<b>2010</b>															
Enero	-	-	-	641,527	-	268,253	19,034	677,814	429,086	2,035,714	1,535	2,746	4,340	104,731	2,208,213
Febrero	-	-	-	646,515	-	269,813	19,125	683,332	432,366	2,051,151	1,535	2,745	4,335	104,705	2,223,727
Marzo	-	-	-	651,284	-	269,882	19,211	688,390	435,589	2,064,356	1,535	2,743	4,330	107,023	2,239,764

\* Durante el año 2003, las estadísticas de afiliación utilizadas como referencia la fecha en que la primera solicitud de afiliación fue enviada por la AFP o la ERD.

Fuente: VISTAS/UNIPAGO

**Cuadro 4.1.2**  
**Cantidad de Afiliados por Rango de Edad**  
**Al término de cada período**

Fecha	Rangos de Edad										Total
	Hasta 19	20-24	25-29	30-34	35-39	40-44	45-49	50-54	55-59	60 ó más	
<b>2003*</b>											
Septiembre	25.800	150.461	171.011	153.055	131.473	99.666	75.205	50.214	31.340	38.857	<b>927.082</b>
Diciembre	18.623	152.475	183.675	165.983	140.311	109.171	82.026	55.722	34.937	43.615	<b>986.538</b>
<b>2004</b>											
Marzo	19.350	159.146	191.912	172.920	145.306	113.073	84.406	57.859	36.043	45.353	<b>1.025.368</b>
Junio	20.525	167.678	203.726	182.643	152.500	119.679	88.833	61.706	38.925	49.133	<b>1.085.348</b>
Septiembre	20.831	174.996	215.847	191.047	159.507	124.660	92.771	64.406	41.006	51.523	<b>1.136.594</b>
Diciembre	23.929	187.196	226.285	198.819	165.500	129.148	96.232	66.876	42.619	53.598	<b>1.190.202</b>
<b>2005</b>											
Marzo	30.241	204.642	240.049	210.441	176.313	138.209	103.197	72.590	46.290	58.437	<b>1.280.409</b>
Junio	35.943	218.249	249.493	217.634	182.378	142.585	106.418	74.870	47.665	60.048	<b>1.335.283</b>
Septiembre	41.035	230.856	258.144	224.057	187.797	146.925	109.461	77.040	49.226	61.782	<b>1.386.323</b>
Diciembre	46.368	242.570	265.459	229.395	192.156	150.112	111.612	78.683	50.274	62.892	<b>1.429.521</b>
<b>2006</b>											
Marzo	51.672	253.532	271.845	233.739	195.394	152.241	113.022	79.588	50.860	63.681	<b>1.465.574</b>
Junio	56.926	265.233	278.865	238.437	199.196	154.815	114.770	80.868	51.661	64.654	<b>1.505.425</b>
Septiembre	62.577	277.799	285.808	243.198	202.843	157.446	116.446	82.099	52.385	65.593	<b>1.546.194</b>
Diciembre	68.522	290.094	292.989	248.038	206.636	160.409	118.443	83.473	53.280	66.737	<b>1.588.621</b>
<b>2007</b>											
Marzo	75.197	304.509	301.290	253.771	211.017	163.684	120.677	85.097	54.307	67.875	<b>1.637.424</b>
Junio	80.784	317.935	309.243	259.397	215.522	167.131	123.139	86.871	55.385	69.161	<b>1.684.568</b>
Septiembre	86.030	331.026	316.943	264.483	219.553	170.470	125.270	88.522	56.332	70.369	<b>1.728.998</b>
Diciembre	93.912	347.708	327.687	272.098	226.114	175.902	129.297	91.686	58.628	73.995	<b>1.797.027</b>
<b>2008</b>											
Marzo	101.077	362.668	335.871	277.500	230.405	179.318	131.614	93.336	59.744	75.439	<b>1.846.972</b>
Junio	108.757	377.112	343.716	282.428	234.470	182.680	133.889	94.977	60.850	77.135	<b>1.896.014</b>
Septiembre	115.918	390.847	350.782	287.187	238.173	185.725	135.967	96.486	61.839	78.744	<b>1.941.668</b>
Diciembre	122.596	403.156	357.324	291.446	241.749	188.536	138.000	97.913	62.830	80.170	<b>1.983.720</b>
<b>2009</b>											
Marzo	129.543	415.678	364.303	296.934	246.143	191.844	140.341	99.326	63.809	81.523	<b>2.029.444</b>
Junio	135.517	428.384	371.305	302.210	250.893	196.024	143.666	101.862	65.558	83.742	<b>2.079.161</b>
Septiembre	142.806	443.318	379.905	309.188	257.460	202.236	148.897	106.040	68.833	89.371	<b>2.148.054</b>
Diciembre	149.266	456.538	386.252	313.733	261.399	205.594	151.407	108.018	70.254	91.429	<b>2.193.890</b>
<b>2010</b>											
Enero	26.589	270.895	384.215	364.569	307.179	256.541	197.351	147.490	103.638	149.746	<b>2.208.213</b>
Febrero	27.132	272.664	385.274	367.409	309.299	258.065	198.846	148.628	104.729	151.681	<b>2.223.727</b>
Marzo	27.544	274.043	387.012	369.769	311.265	260.338	200.478	149.585	105.943	153.787	<b>2.239.764</b>

\* Durante el año 2003, las estadísticas de afiliación utilizaban como referencia la fecha en que la primera solicitud válida de afiliación fue enviada por la AFP a la EPBD.  
Fuente: VISTAS-UNIPAGO

**Cuadro 4.1.3**  
**Cantidad de Afiliados por Género**  
**Al término de cada período**

Fecha	Género		Total
	Hombres	Mujeres	
<b>2003*</b>			
Septiembre	532.531	394.551	<b>927.082</b>
Diciembre	568.158	418.380	<b>986.538</b>
<b>2004</b>			
Marzo	591.737	433.631	<b>1.025.368</b>
Junio	625.903	459.445	<b>1.085.348</b>
Septiembre	654.435	482.159	<b>1.136.594</b>
Diciembre	685.676	504.526	<b>1.190.202</b>
<b>2005</b>			
Marzo	736.918	543.491	<b>1.280.409</b>
Junio	771.159	564.124	<b>1.335.283</b>
Septiembre	802.610	583.713	<b>1.386.323</b>
Diciembre	828.566	600.955	<b>1.429.521</b>
<b>2006</b>			
Marzo	851.351	614.223	<b>1.465.574</b>
Junio	876.357	629.068	<b>1.505.425</b>
Septiembre	903.011	643.183	<b>1.546.194</b>
Diciembre	930.043	658.578	<b>1.588.621</b>
<b>2007</b>			
Marzo	960.046	677.378	<b>1.637.424</b>
Junio	989.405	695.163	<b>1.684.568</b>
Septiembre	1.016.762	712.236	<b>1.728.998</b>
Diciembre	1.055.907	741.120	<b>1.797.027</b>
<b>2008</b>			
Marzo	1.085.419	761.553	<b>1.846.972</b>
Junio	1.114.530	781.484	<b>1.896.014</b>
Septiembre	1.141.705	799.963	<b>1.941.668</b>
Diciembre	1.165.631	818.089	<b>1.983.720</b>
<b>2009</b>			
Marzo	1.189.797	839.647	<b>2.029.444</b>
Junio	1.216.080	863.081	<b>2.079.161</b>
Septiembre	1.256.513	891.541	<b>2.148.054</b>
Diciembre	1.281.904	911.986	<b>2.193.890</b>
<b>2010</b>			
Enero	1.289.229	918.984	<b>2.208.213</b>
Febrero	1.297.907	925.820	<b>2.223.727</b>
Marzo	1.307.004	932.760	<b>2.239.764</b>

\* Durante el año 2003, las estadísticas de afiliación utilizaban como referencia la fecha en que la primera solicitud válida de afiliación fue enviada por la AFP a la EPBD.  
Fuente: VISTAS-UNIPAGO

## 4.2 Cotizantes

**Cuadro 4.2.1**  
**Cantidad de Cotizantes**  
**Al término de cada período**

Fecha	AFP										Reparto Individualizado			Subtotal Reparto Individualizado	Ministerio de Hacienda	Sin Información	Total
	Camino	Cariballico	León	Popular	Povernir	Reservas	Romana	Scolla Crecer	Siembra	Subtotal AFP	Banco Central	Banco de Reservas	INA BIMA				
2003																	
Septiembre	9.719	10.461	8.848	213.896	80.772	45.363	9.659	73.540	92.788	545.246	-	-	-	-	-	-	545.246
Diciembre	9.800	10.686	9.484	210.706	81.154	45.412	9.763	72.612	94.677	544.294	-	-	-	-	-	-	548.637
2004																	
Marzo	10.348	11.218	10.188	217.473	83.981	46.553	10.701	75.879	95.178	561.519	1.561	3.408	-	4.969	23.214	160	589.862
Junio	11.375	13.167	10.514	221.166	87.147	45.032	10.733	84.841	100.670	614.665	1.571	4.63	-	1.634	112.926	8.001	737.226
Septiembre	10.542	11.783	9.606	212.454	85.484	48.961	10.154	79.336	96.568	544.888	1.526	3.301	-	4.837	44.491	7.977	622.183
Diciembre	10.066	11.496	9.712	211.092	84.353	40.353	10.408	163.358	96.027	552.512	1.469	3.242	-	4.711	19.411	16.652	593.286
2005																	
Marzo	-	13.826	9.593	226.541	-	73.402	10.459	180.175	114.932	629.128	1.472	3.227	-	4.699	81.835	10.267	725.929
Junio	-	14.178	10.832	228.143	-	88.280	10.747	185.470	120.345	657.995	1.467	3.198	-	4.645	46.420	11.802	720.862
Septiembre	-	13.277	10.917	232.415	-	72.238	10.076	185.643	119.082	643.668	1.469	3.226	-	4.685	25.965	4.644	678.912
Diciembre	-	12.321	10.874	225.635	-	54.105	10.927	175.485	112.737	601.554	1.469	3.171	-	4.640	16.761	3.660	626.615
2006																	
Marzo	-	13.289	11.155	237.196	-	59.065	10.803	186.639	120.320	638.467	1.464	3.161	-	4.625	17.194	5.150	645.436
Junio	-	14.626	11.287	246.931	-	99.501	10.894	201.604	126.574	711.417	1.478	2.011	-	1.679	45.908	2.748	761.772
Septiembre	-	14.598	11.562	246.929	-	102.105	10.410	202.920	127.989	716.513	1.413	2.958	-	4.371	45.172	2.934	768.990
Diciembre	-	15.145	11.901	262.658	-	106.760	10.440	213.878	134.654	755.436	1.333	2.953	-	4.286	45.468	3.306	808.496
2007																	
Marzo	-	16.069	12.182	266.865	-	109.433	11.166	215.031	136.349	747.095	1.309	2.933	-	4.262	45.533	4.997	821.887
Junio	-	-	-	269.347	-	114.220	11.132	220.953	166.411	782.073	1.302	2.891	-	4.183	45.723	5.313	837.302
Septiembre	-	-	-	266.482	-	116.947	10.195	220.745	164.830	779.203	1.249	2.858	-	4.107	45.640	4.726	833.676
Diciembre	-	-	-	283.863	-	135.638	10.386	245.249	178.390	853.526	1.207	2.844	-	4.051	52.668	3.018	913.203
2008																	
Marzo	-	-	-	290.448	-	122.970	11.040	251.044	180.194	855.716	1.148	2.798	-	3.946	39.933	2.004	901.599
Junio	-	-	-	293.494	-	125.504	11.026	259.265	182.574	870.866	1.141	2.778	-	3.919	39.442	1.563	915.287
Septiembre	-	-	-	294.018	-	127.612	10.409	260.832	183.897	876.768	1.133	2.768	-	3.891	38.820	1.746	921.225
Diciembre	-	-	-	297.269	-	128.048	10.394	262.658	186.414	884.783	1.112	2.731	-	3.843	38.743	2.374	929.745
2009																	
Marzo	-	-	-	299.993	-	129.271	10.933	265.273	188.997	894.447	1.095	2.716	-	4.508	38.382	1.576	938.933
Junio	-	-	-	297.215	-	127.628	11.018	264.014	189.698	909.573	1.080	2.689	-	4.517	39.361	5.293	1.019.428
Septiembre	-	-	-	305.870	-	140.114	10.535	286.449	178.556	941.504	1.069	2.666	-	4.530	40.045	7.912	1.056.191
Diciembre	-	-	-	316.114	-	145.708	10.739	314.652	209.539	974.972	1.064	2.650	-	4.523	45.112	13.386	1.118.293
2010																	
Enero	-	-	-	293.571	-	128.851	10.561	282.956	189.161	905.100	1.044	2.642	-	4.670	41.198	13.684	1.026.752
Febrero	-	-	-	318.729	-	146.429	11.139	314.440	208.279	978.036	99	2.638	-	4.580	63.093	43.924	1.115.826
Marzo	-	-	-	327.783	-	150.127	11.260	324.139	214.554	1.027.853	1.033	2.631	-	4.580	63.504	44.701	1.148.486

Fuente: VIGOS-SINPAGO

**Cuadro 4.2.2**  
**Cantidad de Coizantes por Rango de Edad**  
 Al término de cada período

Fecha	Rangos de Edad										Total	
	Hasta 19	20-24	25-29	30-34	35-39	40-44	45-49	50-54	55-59	60 ó más		
<b>2003</b>												
Septiembre	5,935	88,658	122,168	109,787	86,084	60,657	39,870	25,826	15,305	15,829	570,119	
Diciembre	12,731	100,252	122,332	107,547	84,127	58,234	38,426	24,611	14,251	14,358	576,869	
<b>2004</b>												
Marzo	10,431	97,527	125,540	111,205	87,396	61,285	40,271	26,045	15,250	14,912	589,862	
Junio	13,352	105,548	136,228	126,061	108,176	86,241	62,979	43,047	29,421	26,173	737,226	
Septiembre	13,547	101,811	126,804	112,012	90,736	66,114	45,112	29,389	17,838	18,820	622,183	
Diciembre	12,685	101,873	126,571	110,140	87,398	60,578	40,089	25,428	14,846	13,678	593,286	
<b>2005</b>												
Marzo	14,488	107,084	136,425	123,696	105,957	83,102	61,064	41,781	25,151	27,181	725,929	
Junio	14,258	108,472	138,244	123,293	105,398	80,053	57,484	39,764	25,052	28,844	720,862	
Septiembre	13,730	107,517	137,049	119,855	99,527	73,299	50,380	34,306	21,249	22,000	678,912	
Diciembre	12,862	100,580	129,745	113,518	92,672	67,416	44,681	30,231	18,107	16,803	626,615	
<b>2006</b>												
Marzo	10,902	101,608	137,639	121,056	100,182	73,371	48,634	33,346	19,758	18,940	665,436	
Junio	13,905	109,436	143,445	127,661	110,996	87,703	62,855	45,504	28,620	31,647	761,772	
Septiembre	14,218	110,561	145,035	128,465	111,373	89,020	63,755	46,119	28,575	31,869	768,990	
Diciembre	14,929	115,630	153,238	135,125	116,169	94,288	66,964	48,431	30,251	33,471	808,496	
<b>2007</b>												
Marzo	15,509	116,578	154,268	136,062	117,238	96,817	68,924	49,853	31,465	35,173	821,887	
Junio	15,455	119,029	156,506	137,149	118,781	98,842	70,572	51,503	32,640	36,825	837,302	
Septiembre	13,598	116,617	154,912	135,667	117,847	99,331	71,340	52,400	33,592	38,372	833,676	
Diciembre	16,762	125,232	167,482	146,758	127,557	108,400	79,246	58,467	38,118	45,181	913,203	
<b>2008</b>												
Marzo	17,265	128,902	168,613	147,054	126,294	105,753	75,679	54,972	35,338	41,729	901,599	
Junio	18,394	129,934	170,603	148,022	127,576	107,023	77,931	56,448	36,324	43,532	915,787	
Septiembre	18,504	130,452	170,001	148,112	128,045	107,485	79,272	57,233	37,233	44,888	921,225	
Diciembre	18,078	130,223	170,393	149,846	128,709	108,205	81,110	58,487	38,455	46,237	929,743	
<b>2009</b>												
Marzo	17,752	129,874	170,287	151,541	130,599	109,635	82,862	59,554	39,506	47,323	938,933	
Junio	16,975	129,350	172,726	161,981	142,030	123,885	98,834	71,901	47,813	53,933	1,019,428	
Septiembre	18,153	132,964	173,106	158,220	136,453	116,403	90,722	66,328	45,655	57,187	995,191	
Diciembre	17,401	137,998	181,722	175,441	153,392	136,099	109,837	82,904	56,421	67,078	1,118,293	
<b>2010</b>												
Enero	16,701	128,545	168,345	161,875	140,715	124,381	100,920	75,582	50,957	58,731	1,026,752	
Febrero	17,740	139,065	181,068	175,603	152,820	134,863	109,109	82,109	56,236	66,813	1,115,426	
Marzo	18,308	142,795	185,859	180,430	157,337	138,981	112,445	84,649	58,275	69,407	1,148,486	

Fuente: VISTAS-UNIPAGO

**Cuadro 4.2.3**  
**Cantidad de Cotizantes por Género**  
**Al término de cada período**

Fecha	Género		Total
	Hombres	Mujeres	
<b>2003</b>			
Septiembre	347,939	222,180	<b>570,119</b>
Diciembre	350,832	226,037	<b>576,869</b>
<b>2004</b>			
Marzo	356,805	233,057	<b>589,862</b>
Junio	411,481	325,745	<b>737,226</b>
Septiembre	359,591	262,592	<b>622,183</b>
Diciembre	356,770	236,516	<b>593,286</b>
<b>2005</b>			
Marzo	420,480	305,449	<b>725,929</b>
Junio	428,012	292,850	<b>720,862</b>
Septiembre	418,598	260,314	<b>678,912</b>
Diciembre	386,054	240,561	<b>626,615</b>
<b>2006</b>			
Marzo	409,246	256,190	<b>665,436</b>
Junio	458,355	303,417	<b>761,772</b>
Septiembre	463,440	305,550	<b>768,990</b>
Diciembre	486,327	322,169	<b>808,496</b>
<b>2007</b>			
Marzo	495,237	326,650	<b>821,887</b>
Junio	505,575	331,727	<b>837,302</b>
Septiembre	503,182	330,494	<b>833,676</b>
Diciembre	549,737	363,466	<b>913,203</b>
<b>2008</b>			
Marzo	540,987	360,612	<b>901,599</b>
Junio	550,430	365,357	<b>915,787</b>
Septiembre	551,612	369,613	<b>921,225</b>
Diciembre	552,570	377,173	<b>929,743</b>
<b>2009</b>			
Marzo	557,166	381,767	<b>938,933</b>
Junio	577,467	441,961	<b>1,019,428</b>
Septiembre	593,549	401,642	<b>995,191</b>
Diciembre	634,008	484,285	<b>1,118,293</b>
<b>2010</b>			
Enero	587,636	439,116	<b>1,026,752</b>
Febrero	633,782	481,644	<b>1,115,426</b>
Marzo	653,226	495,260	<b>1,148,486</b>

Fuente: VISTAS-UNIPAGO

**Cuadro 4.2.4**  
**Cantidad de Cotizantes por Salario\***  
**Al término de cada período**

Fecha	Rango de Salarios Mínimos									Total
	0-1	1-2	2-3	3-4	4-6	6-8	8-10	10-15	15 o más	
<b>2003</b>										
Septiembre	111,086	271,019	75,530	38,727	35,571	14,781	7,620	9,226	6,559	<b>570,119</b>
Diciembre	137,220	271,837	72,503	31,278	32,240	12,380	6,984	7,686	4,741	<b>576,869</b>
<b>2004</b>										
Marzo	149,940	277,127	67,189	33,295	30,601	13,324	6,369	7,164	4,853	<b>589,862</b>
Junio	193,100	308,030	107,581	52,373	37,372	16,199	8,198	8,695	5,678	<b>737,226</b>
Septiembre	146,075	287,226	75,456	44,517	31,996	14,945	7,312	8,584	6,072	<b>622,183</b>
Diciembre	118,951	285,570	75,025	37,522	35,073	16,812	7,684	9,646	7,003	<b>593,286</b>
<b>2005</b>										
Marzo	125,159	326,189	113,756	57,659	48,638	22,555	10,624	12,562	8,787	<b>725,929</b>
Junio	195,991	313,324	82,988	48,062	39,975	17,225	8,544	9,047	5,706	<b>720,862</b>
Septiembre	168,866	311,370	78,258	41,023	41,140	16,226	8,066	8,784	5,179	<b>678,912</b>
Diciembre	143,363	295,635	73,071	38,115	38,664	15,742	8,003	8,658	5,364	<b>626,615</b>
<b>2006</b>										
Marzo	152,157	311,464	78,347	40,729	41,131	16,785	8,973	9,710	6,140	<b>665,436</b>
Junio	183,046	330,588	98,835	51,802	50,468	19,627	9,834	11,021	6,551	<b>761,772</b>
Septiembre	158,325	344,932	104,612	54,798	54,474	21,852	10,806	11,868	7,323	<b>768,990</b>
Diciembre	166,894	358,257	111,962	58,518	57,705	23,160	11,514	12,638	7,848	<b>808,496</b>
<b>2007</b>										
Marzo	173,310	354,316	115,452	56,420	64,026	24,287	12,260	13,446	8,370	<b>821,887</b>
Junio	154,416	363,844	126,478	60,521	68,316	26,583	13,025	14,713	9,406	<b>837,302</b>
Septiembre	198,011	363,198	103,745	58,703	57,373	22,783	10,952	11,505	7,406	<b>833,676</b>
Diciembre	228,944	393,395	111,340	64,965	59,475	23,582	11,366	12,150	7,986	<b>913,203</b>
<b>2008</b>										
Marzo	206,079	376,500	118,019	64,063	62,753	30,880	14,792	16,834	11,679	<b>901,599</b>
Junio	204,274	383,269	122,566	66,855	63,968	30,143	15,192	17,290	12,230	<b>915,787</b>
Septiembre	199,099	375,748	131,161	67,967	71,146	30,555	15,618	17,860	12,071	<b>921,225</b>
Diciembre	191,027	366,739	137,751	71,417	74,788	33,981	16,857	21,279	15,904	<b>929,743</b>
<b>2009</b>										
Marzo	210,473	371,318	133,052	68,806	72,171	32,793	16,142	20,166	14,012	<b>938,933</b>
Junio	228,883	388,803	143,643	77,246	101,370	32,517	15,556	18,699	12,711	<b>1,019,428</b>
Septiembre	233,159	396,783	139,901	73,494	72,018	31,750	16,016	18,878	13,192	<b>995,191</b>
Diciembre	238,396	415,251	164,787	93,030	110,411	38,423	18,381	22,760	16,854	<b>1,118,293</b>
<b>2010</b>										
Enero	219,128	398,077	148,738	79,268	101,170	32,718	15,616	18,502	13,535	<b>1,026,752</b>
Febrero	278,520	413,917	150,502	85,008	104,507	34,488	16,141	19,013	13,330	<b>1,115,426</b>
Marzo	259,538	429,030	159,191	91,865	109,646	38,809	18,888	23,817	17,702	<b>1,148,486</b>

\*El salario mínimo cotizante fue de RD\$2,977 de Julio a Octubre 2003; RD\$3,423 de Noviembre a Diciembre 2003, RD\$3,767 de Enero a Noviembre 2004, RD\$4,900.00 de Diciembre 2004 a Julio 2007, RD\$5,635.00 de Agosto 2007 a Febrero de 2010 y RD\$6,481.00 a partir de marzo de 2010.

Fuente: VISTAS-UNIPAGO

## 4.3 Relación Cotizantes / Afiliados

Cuadro 4.3.1  
Relación Cotizantes/Afiliados (%)  
Al término de cada período

Fecha	AFP										Renato Individualizado			Subtotal de Individualizado	Ministerio de Hacienda	Total
	Camino	Caribialco	León	Popular	Porvenir	Reservas	Romana	Scollia Crecer	Siembra	Subtotal AFP	Banco Central	Banco de Reservas	INABIMA			
2003																
Septiembre	52.39%	58.43%	76.71%	78.08%	70.84%	41.75%	87.39%	63.01%	70.06%	67.93%	-	-	-	-	-	56.80%
Diciembre	52.23%	58.42%	80.06%	74.01%	69.15%	40.79%	82.99%	60.14%	69.29%	65.46%	-	-	-	-	-	55.61%
2004																
Marzo	52.66%	58.29%	84.12%	73.15%	67.47%	41.08%	86.39%	59.29%	66.56%	64.58%	87.16%	94.30%	-	91.93%	15.42%	57.53%
Junio	54.57%	63.73%	84.92%	70.72%	65.63%	63.19%	83.84%	61.81%	66.18%	66.78%	88.31%	1.74%	-	30.30%	70.76%	67.93%
Septiembre	48.19%	53.78%	74.68%	64.82%	60.67%	40.08%	77.65%	54.46%	60.54%	58.49%	85.78%	90.12%	-	88.70%	26.90%	54.74%
Diciembre	43.95%	49.61%	73.64%	61.88%	60.67%	28.70%	78.43%	52.25%	57.70%	53.47%	82.57%	88.51%	-	86.57%	12.82%	49.85%
2005																
Marzo	-	54.26%	69.15%	63.20%	-	45.28%	76.52%	51.73%	56.93%	55.97%	82.74%	88.07%	-	86.33%	54.22%	56.70%
Junio	-	52.68%	75.13%	61.08%	-	51.80%	75.13%	50.34%	56.88%	55.78%	79.29%	87.28%	-	84.82%	30.90%	53.99%
Septiembre	-	47.25%	73.38%	60.22%	-	39.51%	68.78%	48.18%	54.27%	52.28%	80.49%	88.05%	-	85.53%	17.32%	48.97%
Diciembre	-	42.52%	71.26%	56.53%	-	28.31%	69.77%	43.99%	49.75%	47.18%	79.75%	85.24%	-	83.42%	11.25%	43.83%
2006																
Marzo	-	44.65%	70.95%	57.56%	-	30.47%	70.77%	45.30%	51.69%	48.69%	79.48%	84.97%	-	83.15%	11.57%	45.40%
Junio	-	47.83%	70.08%	58.09%	-	50.17%	70.18%	47.26%	52.87%	52.64%	80.24%	5.40%	-	30.18%	30.96%	50.60%
Septiembre	-	46.40%	69.72%	56.30%	-	50.11%	65.87%	46.01%	51.90%	51.41%	88.46%	97.95%	-	94.67%	30.57%	49.73%
Diciembre	-	47.02%	58.01%	58.01%	-	50.87%	65.17%	46.99%	53.09%	52.58%	84.15%	97.72%	-	93.05%	30.66%	50.89%
2007																
Marzo	-	48.20%	69.50%	56.70%	-	51.01%	68.21%	45.61%	52.03%	51.63%	84.43%	97.96%	-	93.30%	30.95%	50.19%
Junio	-	-	-	55.30%	-	52.09%	66.94%	45.29%	51.59%	51.00%	82.88%	97.11%	-	92.19%	31.20%	49.70%
Septiembre	-	-	-	53.11%	-	52.04%	60.45%	43.79%	49.68%	49.34%	79.76%	96.89%	-	90.90%	31.41%	48.22%
Diciembre	-	-	-	54.43%	-	58.09%	60.69%	46.18%	51.69%	51.78%	77.17%	96.77%	-	89.96%	36.48%	50.82%
2008																
Marzo	-	-	-	53.94%	-	51.60%	63.48%	45.63%	50.66%	50.33%	73.40%	95.36%	-	87.73%	28.05%	48.81%
Junio	-	-	-	52.83%	-	51.77%	62.48%	45.37%	49.87%	49.77%	73.14%	95.20%	-	87.52%	27.85%	48.30%
Septiembre	-	-	-	51.63%	-	51.85%	58.28%	44.47%	48.95%	48.82%	72.77%	95.17%	-	87.42%	27.45%	47.45%
Diciembre	-	-	-	50.90%	-	51.29%	57.56%	43.69%	48.38%	48.13%	71.42%	94.83%	-	86.61%	27.46%	46.87%
2009																
Marzo	-	-	-	50.55%	-	52.00%	59.86%	43.64%	48.31%	48.10%	70.37%	94.90%	1.14%	6.85%	36.82%	46.27%
Junio	-	-	-	49.03%	-	50.74%	59.53%	45.01%	47.29%	47.66%	69.59%	94.62%	99.81%	98.87%	37.56%	49.03%
Septiembre	-	-	-	49.09%	-	53.46%	56.27%	43.63%	47.81%	47.66%	68.88%	94.37%	3.22%	8.63%	37.97%	46.34%
Diciembre	-	-	-	49.68%	-	53.82%	57.77%	46.78%	49.28%	49.26%	68.65%	94.11%	99.43%	98.51%	40.66%	50.87%
2010																
Enero	-	-	-	45.76%	-	48.03%	55.48%	41.75%	44.08%	44.44%	68.01%	96.21%	99.37%	98.53%	39.34%	46.50%
Febrero	-	-	-	49.30%	-	53.90%	58.24%	46.02%	48.18%	48.66%	64.52%	96.10%	99.22%	96.99%	41.95%	50.16%
Marzo	-	-	-	50.33%	-	55.63%	58.56%	47.09%	49.26%	49.77%	67.30%	95.92%	99.06%	98.22%	41.77%	51.28%



## 4.4 Mercado Potencial

**Cuadro 4.4.1**  
**Participación de Afiliados y Cotizantes en el Mercado Potencial\***  
 Al término de cada período

Fecha	Afiliados	Cotizantes
<b>2003</b>		
Septiembre	44.73%	31.71%
Diciembre	45.97%	32.09%
<b>2004</b>		
Marzo	44.96%	30.61%
Junio	47.59%	38.26%
Septiembre	49.83%	32.29%
Diciembre	52.18%	30.79%
<b>2005</b>		
Marzo	56.97%	38.64%
Junio	59.41%	38.37%
Septiembre	61.69%	36.14%
Diciembre	63.61%	33.36%
<b>2006</b>		
Marzo	64.41%	33.84%
Junio	66.16%	38.73%
Septiembre	67.95%	39.10%
Diciembre	69.81%	41.11%
<b>2007</b>		
Marzo	69.90%	40.19%
Junio	71.92%	40.95%
Septiembre	73.81%	40.77%
Diciembre	76.72%	44.66%
<b>2008</b>		
Marzo	78.85%	43.96%
Junio	82.80%	44.65%
Septiembre	84.79%	44.91%
Diciembre	86.63%	45.33%
<b>2009</b>		
Marzo	88.13%	46.56%
Junio	90.29%	50.55%
Septiembre	93.28%	49.35%
Diciembre	95.27%	55.45%
<b>2010</b>		
Enero	96.46%	51.03%
Febrero	97.14%	55.44%
Marzo	97.84%	57.08%

\* Estimación del Mercado Potencial es realizada por la SIPEN a partir de la "Encuesta Nacional de Fuerza de Trabajo" realizada por el Banco Central.

## 4.5 Salario Cotizable

Cuadro 4.5.1  
Salario Cotizable por Rango de Edad  
Salario promedio en RD\$ por período

Fecha	Rangos de Edad											Promedio*		
	Hasta 19	20-24	25-29	30-34	35-39	40-44	45-49	50-54	55-59	60 ó más				
<b>2003</b>														
Jul - Sept	\$3,218.30	\$4,211.72	\$5,735.76	\$6,980.36	\$7,934.90	\$8,358.60	\$8,833.17	\$8,932.89	\$8,548.98	\$7,822.13	\$6,806.67			
Oct - Dic	\$3,514.09	\$4,544.89	\$6,104.68	\$7,379.88	\$8,350.00	\$8,849.18	\$9,401.84	\$9,579.05	\$9,118.35	\$8,367.57	\$7,182.55			
<b>2004</b>														
Ene - Mar	\$3,777.01	\$4,892.93	\$6,553.62	\$7,919.34	\$8,958.64	\$9,494.00	\$10,158.22	\$10,376.75	\$9,845.42	\$9,278.04	\$7,694.12			
Abr - Jun	\$4,359.18	\$5,615.96	\$7,388.47	\$8,675.76	\$9,481.67	\$9,927.50	\$10,252.38	\$10,155.93	\$9,272.52	\$7,515.75	\$8,375.18			
Jul - Sept	\$4,327.15	\$5,004.62	\$6,676.62	\$7,959.20	\$8,910.44	\$9,395.43	\$9,871.07	\$9,727.59	\$9,276.00	\$8,142.42	\$8,416.07			
Oct - Dic	\$4,456.57	\$5,693.11	\$7,558.37	\$9,027.72	\$10,055.51	\$10,731.51	\$11,169.86	\$11,297.59	\$10,566.25	\$9,181.77	\$8,780.19			
<b>2005</b>														
Ene - Mar	\$4,858.38	\$6,243.23	\$8,236.54	\$9,845.18	\$10,967.61	\$11,884.27	\$12,205.27	\$12,250.12	\$11,280.20	\$8,408.21	\$9,638.99			
Abr - Jun	\$5,229.81	\$6,656.72	\$8,795.90	\$10,637.57	\$11,818.99	\$13,013.38	\$13,397.74	\$13,262.22	\$12,277.84	\$11,503.79	\$10,509.00			
Jul - Sept	\$5,452.65	\$6,812.64	\$8,959.22	\$10,731.93	\$11,789.44	\$12,593.59	\$12,657.36	\$12,307.86	\$11,455.26	\$12,188.72	\$10,400.91			
Oct - Dic	\$5,455.35	\$6,946.86	\$9,153.71	\$10,947.92	\$11,979.35	\$12,663.44	\$12,730.09	\$12,485.01	\$11,729.54	\$12,468.07	\$10,538.00			
<b>2006</b>														
Ene - Mar	\$5,348.34	\$6,816.45	\$9,076.21	\$11,043.13	\$12,218.34	\$13,156.91	\$13,400.63	\$13,414.34	\$13,138.52	\$13,938.03	\$10,793.99			
Abr - Jun	\$5,682.07	\$7,319.21	\$9,617.56	\$11,460.69	\$12,447.95	\$13,177.63	\$13,226.04	\$12,735.65	\$11,968.78	\$12,011.06	\$11,042.38			
Jul - Sept	\$5,951.92	\$7,504.49	\$9,850.83	\$11,705.60	\$12,650.08	\$13,310.10	\$13,203.78	\$12,704.19	\$11,965.78	\$12,180.36	\$11,215.44			
Oct - Dic	\$5,924.27	\$7,610.92	\$9,996.85	\$11,890.58	\$12,861.70	\$13,517.29	\$13,476.63	\$12,890.96	\$12,236.93	\$12,410.31	\$11,403.99			
<b>2007</b>														
Ene - Mar	\$5,911.67	\$7,678.34	\$10,171.53	\$12,134.38	\$13,123.21	\$13,733.64	\$13,710.65	\$13,131.14	\$12,490.78	\$12,868.65	\$11,631.09			
Abr - Jun	\$6,301.50	\$7,990.95	\$10,530.85	\$12,567.59	\$13,552.56	\$14,283.93	\$14,304.89	\$13,731.67	\$13,132.94	\$13,252.15	\$12,066.03			
Jul - Sept	\$6,708.73	\$8,285.82	\$10,866.10	\$12,921.39	\$13,845.50	\$14,502.71	\$14,431.05	\$13,824.22	\$13,388.45	\$13,394.77	\$12,373.23			
Oct - Dic	\$6,461.17	\$8,122.12	\$10,625.21	\$12,493.95	\$13,377.36	\$14,022.12	\$14,150.40	\$13,698.80	\$13,107.36	\$12,364.78	\$12,132.25			
<b>2008</b>														
Ene - Mar	\$6,421.85	\$8,200.36	\$10,822.93	\$12,725.11	\$13,630.59	\$14,218.40	\$14,370.33	\$13,922.38	\$13,278.34	\$12,758.39	\$12,303.77			
Abr - Jun	\$6,527.45	\$8,388.98	\$11,066.88	\$12,999.33	\$13,843.32	\$14,417.74	\$14,534.07	\$14,099.44	\$13,549.88	\$12,807.96	\$12,507.25			
Jul - Sept	\$6,630.04	\$8,578.96	\$11,351.23	\$13,330.12	\$14,208.71	\$14,831.14	\$15,014.14	\$14,540.01	\$13,981.65	\$13,261.96	\$12,862.48			
Oct - Dic	\$6,686.56	\$8,694.74	\$11,644.74	\$13,733.36	\$14,728.43	\$15,450.49	\$15,863.37	\$15,440.61	\$14,712.50	\$13,973.07	\$13,379.09			
<b>2009</b>														
Ene - Mar	\$6,624.27	\$8,630.92	\$11,672.04	\$13,805.37	\$14,819.20	\$15,498.44	\$15,981.78	\$15,593.12	\$14,826.57	\$14,054.53	\$13,457.09			
Abr - Jun	\$6,656.83	\$8,680.94	\$11,761.00	\$13,925.00	\$14,935.95	\$15,651.47	\$16,104.60	\$15,644.94	\$14,884.22	\$14,157.91	\$13,572.04			
Jul - Sept	\$6,925.15	\$8,894.74	\$11,935.80	\$14,032.58	\$14,929.99	\$15,521.92	\$15,798.97	\$15,227.92	\$14,370.55	\$13,607.18	\$13,512.71			
Oct - Dic	\$6,845.82	\$8,887.42	\$11,959.62	\$13,964.82	\$14,867.26	\$15,427.62	\$15,826.25	\$15,212.21	\$14,277.02	\$13,315.56	\$13,515.38			
<b>2010</b>														
Enero	\$7,243.84	\$9,347.27	\$12,690.36	\$15,065.29	\$16,305.09	\$17,204.27	\$18,173.18	\$18,191.12	\$17,497.43	\$13,389.99	\$14,882.53			
Febrero	\$6,763.35	\$8,945.19	\$12,199.84	\$14,412.91	\$15,541.93	\$16,391.01	\$17,344.75	\$17,467.22	\$16,917.40	\$12,858.58	\$14,254.31			
Marzo	\$7,316.02	\$9,518.15	\$13,045.24	\$15,405.76	\$16,746.96	\$17,774.64	\$18,921.90	\$18,892.26	\$18,347.85	\$15,093.94	\$15,364.14			
<b>Promedio*</b>	<b>\$5,595.06</b>	<b>\$7,571.07</b>	<b>\$10,186.79</b>	<b>\$12,144.29</b>	<b>\$13,214.08</b>	<b>\$14,043.43</b>	<b>\$14,306.03</b>	<b>\$13,995.03</b>	<b>\$13,355.21</b>	<b>\$12,514.14</b>	<b>\$11,829.00</b>			

\*Promedio ponderado sobre la base de los cotizantes mensuales de cada rango de edad.

**Cuadro 4.5.2**  
**Salario Cotizable por Género**  
**Salario promedio en RD\$ del período**

Fecha	Género		Promedio*
	Hombres	Mujeres	
<b>2003</b>			
Jul - Sept	\$7,114.69	\$6,530.96	<b>\$6,806.67</b>
Oct - Dic	\$7,491.49	\$6,838.38	<b>\$7,182.55</b>
<b>2004</b>			
Ene - Mar	\$8,055.72	\$7,295.34	<b>\$7,694.12</b>
Abr - Jun	\$8,839.19	\$7,782.74	<b>\$8,375.18</b>
Jul - Sept	\$8,861.53	\$7,813.08	<b>\$8,416.07</b>
Oct - Dic	\$9,166.23	\$8,241.62	<b>\$8,780.19</b>
<b>2005</b>			
Ene - Mar	\$10,027.20	\$9,108.28	<b>\$9,638.99</b>
Abr - Jun	\$10,819.28	\$10,066.43	<b>\$10,509.00</b>
Jul - Sept	\$10,742.03	\$9,778.88	<b>\$10,400.91</b>
Oct - Dic	\$10,988.92	\$9,837.91	<b>\$10,538.00</b>
<b>2006</b>			
Ene - Mar	\$11,191.29	\$10,156.72	<b>\$10,793.99</b>
Abr - Jun	\$11,492.50	\$10,381.83	<b>\$11,042.38</b>
Jul - Sept	\$11,712.64	\$10,488.42	<b>\$11,215.44</b>
Oct - Dic	\$11,880.99	\$10,703.53	<b>\$11,403.99</b>
<b>2007</b>			
Ene - Mar	\$12,073.46	\$10,976.99	<b>\$11,631.09</b>
Abr - Jun	\$12,510.25	\$11,408.34	<b>\$12,066.03</b>
Jul - Sept	\$12,808.65	\$11,724.94	<b>\$12,373.23</b>
Oct - Dic	\$12,564.85	\$11,556.05	<b>\$12,132.25</b>
<b>2008</b>			
Ene - Mar	\$12,769.15	\$11,687.25	<b>\$12,303.77</b>
Abr - Jun	\$12,961.37	\$11,903.59	<b>\$12,507.25</b>
Jul - Sept	\$13,297.53	\$12,284.11	<b>\$12,862.48</b>
Oct - Dic	\$13,644.24	\$13,032.02	<b>\$13,379.09</b>
<b>2009</b>			
Ene - Mar	\$13,700.40	\$13,142.06	<b>\$13,457.09</b>
Abr - Jun	\$13,820.84	\$13,252.76	<b>\$13,572.04</b>
Jul - Sept	\$13,777.95	\$13,156.35	<b>\$13,512.71</b>
Oct - Dic	\$13,735.02	\$13,231.79	<b>\$13,515.38</b>
<b>2010</b>			
Enero	\$14,967.07	\$14,769.40	<b>\$14,882.53</b>
Febrero	\$14,406.74	\$14,053.72	<b>\$14,254.31</b>
Marzo	\$15,476.22	\$15,216.32	<b>\$15,364.14</b>
<b>Promedio*</b>	<b>\$12,148.70</b>	<b>\$11,396.10</b>	<b>\$11,829.00</b>

\*Promedio ponderado sobre la base de los cotizantes mensuales de cada género.

## 4.6 Traspasos

Cuadro 4.6.1  
Cantidad de Traspasos

Fecha	Camino	Cariballaco	León	Popular	Poverñir	Reservas	Romana	Scolla Crecer	Siembra	Banco Central	Banco de Reservas	INABIMA	Ministerio de Rociedad	Total
<b>2004</b>														
TRASPASOS RECIBIDOS	-	2	177	290	105	565	1	116	92	-	-	-	-	1,348
Ene - Mar	-	116	246	105	491	73	-	92	73	-	-	-	-	1,123
Abr - Jun	2	61	44	44	74	19	-	24	19	-	-	-	-	225
Jul - Sept	41	66	257	132	447	287	-	107	287	-	-	-	-	1,348
Oct - Dic	33	57	8	211	132	408	-	55	219	-	-	-	-	1,123
Ene - Mar	8	9	46	39	39	52	-	52	68	-	-	-	-	225
TRASPASOS NETOS	(41)	(64)	166	33	(27)	118	1	9	(195)	-	-	-	-	-
<b>2005</b>														
TRASPASOS RECIBIDOS	-	4	279	115	-	128	3	68	136	-	-	-	-	733
Ene - Mar	-	1	64	32	-	44	1	14	27	-	-	-	-	183
Abr - Jun	3	120	29	26	-	26	2	14	14	-	-	-	-	208
Jul - Sept	-	85	38	36	-	36	-	14	59	-	-	-	-	232
Oct - Dic	-	10	16	22	-	22	-	26	36	-	-	-	-	110
TRASPASOS CEDIDOS	-	57	14	135	76	8	8	133	310	-	-	-	-	733
Ene - Mar	-	7	39	88	39	15	2	32	88	-	-	-	-	183
Abr - Jun	4	1	12	40	-	12	2	23	126	-	-	-	-	208
Jul - Sept	27	8	29	28	-	28	4	60	76	-	-	-	-	232
Oct - Dic	19	3	27	21	-	21	2	18	20	-	-	-	-	110
TRASPASOS NETOS	(53)	(53)	265	(20)	-	52	(5)	(65)	(174)	-	-	-	-	-
<b>2006</b>														
TRASPASOS RECIBIDOS	-	19	349	176	-	1,070	19	94	112	-	-	-	20	1,859
Ene - Mar	-	0	78	6	-	14	-	13	5	-	-	-	-	116
Abr - Jun	-	0	84	51	-	31	1	19	43	-	-	-	-	229
Jul - Sept	19	91	76	43	-	864	17	50	22	-	-	-	1	1,140
Oct - Dic	-	96	43	161	-	161	-	12	42	-	-	-	19	374
TRASPASOS CEDIDOS	-	81	13	181	81	81	5	230	290	259	719	-	-	1,859
Ene - Mar	-	7	1	17	-	10	2	25	56	-	-	-	-	116
Abr - Jun	26	2	2	50	-	27	2	45	75	-	-	-	-	229
Jul - Sept	17	3	50	14	-	14	3	47	60	246	702	-	-	1,140
Oct - Dic	31	7	64	30	-	30	-	113	99	13	17	-	-	374
TRASPASOS NETOS	(62)	(62)	336	(5)	-	989	14	(136)	(178)	(259)	(719)	-	20	-
<b>2007</b>														
TRASPASOS RECIBIDOS	-	-	57	136	-	585	8	27	434	-	-	-	-	1,247
Ene - Mar	-	40	51	236	-	16	6	16	353	-	-	-	-	353
Abr - Jun	-	17	24	74	-	106	2	7	366	-	-	-	-	538
Jul - Sept	-	21	21	169	-	169	-	2	32	-	-	-	-	132
Oct - Dic	-	363	10	208	55	8	8	288	213	25	77	-	-	224
TRASPASOS CEDIDOS	-	18	8	85	16	16	3	108	79	8	28	-	-	353
Ene - Mar	-	345	2	38	-	11	2	46	71	10	13	-	-	538
Abr - Jun	-	12	31	12	-	12	1	41	22	5	20	-	-	132
Jul - Sept	-	54	4	54	-	54	-	93	41	2	16	-	-	224
Oct - Dic	-	(363)	47	(72)	-	530	-	(261)	221	(25)	(77)	-	-	-
TRASPASOS NETOS	-	-	47	(72)	-	530	-	(261)	221	(25)	(77)	-	-	-
<b>2008</b>														
TRASPASOS RECIBIDOS	-	-	217	497	-	497	3	131	180	-	-	-	-	1,028
Ene - Mar	-	47	73	108	-	63	-	4	22	-	-	-	-	146
Abr - Jun	-	50	77	176	-	140	-	50	23	-	-	-	-	244
Jul - Sept	-	43	3	140	-	140	-	14	45	-	-	-	-	393
Oct - Dic	-	288	10	288	65	19	19	362	228	7	59	-	-	245
TRASPASOS CEDIDOS	-	5,982	45	5,886	5,612	4,009	45	9,295	4,268	7	64	-	-	1,028
Ene - Mar	-	4,886	209	454	4,009	1,555	6	262	1,555	4	20	-	-	146
Abr - Jun	-	417	726	417	726	1	1	560	255	3	17	-	-	244
Jul - Sept	-	470	423	470	423	7	7	746	404	2	9	-	-	393
Oct - Dic	-	(71)	(432)	(16)	(231)	(48)	(7)	(59)	(48)	(7)	(59)	-	-	245
TRASPASOS NETOS	-	-	(5,880)	(4,380)	-	(4,380)	(56)	(9,243)	(4,163)	(7)	(64)	-	-	-
<b>2009</b>														
TRASPASOS RECIBIDOS	-	-	174	1,232	-	1,232	3	52	105	-	-	21,139	2,582	25,287
Ene - Mar	-	44	32	65	-	210	1	7	29	-	-	19,994	794	20,140
Abr - Jun	-	33	33	428	-	428	2	15	20	-	-	494	984	1,110
Jul - Sept	-	40	0	529	-	529	0	13	24	-	-	651	804	1,976
Oct - Dic	-	5,982	45	5,612	4,009	1,555	45	9,295	4,268	7	64	-	-	2,061
TRASPASOS CEDIDOS	-	5,982	45	5,886	4,009	4,009	45	9,295	4,268	7	64	-	-	25,287
Ene - Mar	-	4,886	209	454	4,009	1,555	6	262	1,555	4	20	-	-	20,140
Abr - Jun	-	417	726	417	726	1	1	560	255	3	17	-	-	1,110
Jul - Sept	-	470	423	470	423	7	7	746	404	2	9	-	-	1,976
Oct - Dic	-	(5,880)	(4,380)	(4,380)	(4,380)	(4,380)	(56)	(9,243)	(4,163)	(7)	(64)	-	-	2,061
TRASPASOS NETOS	-	-	13	116	-	116	-	29	6	-	-	388	3,633	4,155
TRASPASOS RECIBIDOS	-	-	13	116	-	116	-	29	6	-	-	388	3,633	4,155
TRASPASOS CEDIDOS	-	-	532	2,322	-	2,322	4	839	452	-	6	-	-	4,155
Ene - Mar	-	-	532	2,322	-	2,322	4	839	452	-	6	-	-	4,155
TRASPASOS NETOS	-	-	(519)	(2,206)	-	(2,206)	(4)	(810)	(446)	-	(6)	-	-	-

Fuente: VERTAS-UNIPAGO

**Cuadro 4.7.1**  
**Recaudación**  
**Por Período**

Fecha	Cantidad de Facturas	Recaudación (en RDS)
<b>2003</b>		
Jul - Sept	47,880	874,382,781.96
Oct - Dic	52,466	964,888,368.29
<b>2004</b>		
Ene - Mar	49,408	1,010,597,462.04
Abr - Jun	50,299	2,220,439,319.06
Jul - Sept	49,306	1,704,783,996.69
Oct - Dic	53,613	1,635,966,446.20
<b>2005</b>		
Ene - Mar	52,394	2,627,789,828.55
Abr - Jun	62,559	1,745,152,372.73
Jul - Sept	64,437	2,302,112,833.34
Oct - Dic	62,696	2,267,072,987.25
<b>2006</b>		
Ene - Mar	66,498	2,428,371,185.82
Abr - Jun	70,320	2,695,580,517.64
Jul - Sept	70,882	2,853,922,487.39
Oct - Dic	74,292	3,091,823,826.67
<b>2007</b>		
Ene - Mar	78,423	3,076,568,829.48
Abr - Jun	83,431	3,247,950,134.01
Jul - Sept	84,209	4,564,836,137.18
Oct - Dic	99,798	10,306,903,866.36
<b>2008</b>		
Ene - Mar	93,671	7,362,118,797.01
Abr - Jun	104,234	8,044,490,693.98
Jul - Sept	104,482	8,323,888,973.98
Oct - Dic	107,338	9,105,161,631.95
<b>2009</b>		
Ene - Mar	107,630	8,908,848,424
Abr - Jun	112,154	8,921,991,100
Jul - Sept	106,827	9,400,975,761
Oct - Dic	124,921	10,176,878,940
<b>2010</b>		
Enero	36,760	3,145,520,686
Febrero	41,557	3,315,069,685
Marzo	50,212	3,820,593,460
<b>Total</b>	<b>2,162,697</b>	<b>130,144,681,534.15</b>

Fuente: VISTAS-UNIPAGO

**Cuadro 4.7.2**  
**Individualización (RDS)**  
**Por Período**

Fecha	AFP									Subtotal AFP	Reparto Individualizado			Subtotal Reparto Individualizado	Ministerio de Hacienda	IDSS	Operación Sipen	Fondo de Solidaridad Social	Sin Información	Total
	Camino	Cariballico	León	Popular	Porvenir	Reservas	Romana	Scofia Crecer	Siembra		Banco Central	Banco de Reservas	INABIMA							
<b>2003</b>																				
Jul - Sept	13,220,591.27	14,025,685.25	22,107,023.14	298,662,349.67	92,777,226.72	62,191,124.24	12,020,416.73	80,482,934.54	143,303,108.78	<b>738,790,460.34</b>	19,109,233.96	10,219,887.37	-	<b>29,329,121.33</b>	32,886,328.77	-	12,027,535.92	48,107,529.21	6,633.90	<b>861,147,609.47</b>
Oct - Dic	15,307,855.27	23,735,743.91	23,735,743.91	335,994,270.13	104,157,436.22	69,126,452.66	13,018,491.75	90,491,437.18	158,418,002.06	<b>825,898,726.54</b>	18,729,642.03	10,739,219.87	-	<b>29,468,861.90</b>	45,247,849.08	-	13,511,661.11	54,042,581.17	8,942.29	<b>968,178,622.09</b>
<b>2004</b>																				
Ene - Mar	15,799,934.46	15,916,175.11	26,534,867.12	340,881,313.50	106,336,796.67	76,623,691.35	15,160,235.33	94,236,007.90	161,549,767.09	<b>853,038,788.53</b>	19,532,917.01	11,466,943.99	-	<b>30,999,861.00</b>	54,688,663.93	-	14,075,268.07	56,298,036.52	270,162.29	<b>1,009,370,780.34</b>
Abr - Jun	22,844,142.89	26,437,525.01	53,000,581.69	423,122,488.71	142,372,717.69	272,963,805.56	16,101,095.68	143,776,818.43	209,586,382.78	<b>1,310,205,558.44</b>	20,672,688.59	11,737,501.03	-	<b>32,410,189.62</b>	746,108,424.29	-	26,825,213.55	107,295,523.08	5,032,566.50	<b>2,227,877,475.48</b>
Jul - Sept	20,862,549.75	23,568,549.10	31,469,506.15	498,000,865.28	142,552,936.91	149,148,754.94	16,954,619.57	134,696,738.34	208,590,754.89	<b>1,225,845,274.93</b>	20,410,207.78	12,844,256.62	-	<b>33,254,464.40</b>	332,044,517.19	-	20,840,450.10	83,357,852.58	11,101,846.80	<b>1,706,444,406.00</b>
Oct - Dic	22,076,115.84	25,825,801.99	33,009,971.45	460,860,385.83	-	153,877,682.86	17,217,805.83	288,541,138.60	228,385,905.17	<b>1,229,794,807.57</b>	19,930,861.99	12,986,117.96	-	<b>32,916,979.95</b>	222,197,337.55	-	20,403,085.52	81,609,643.57	64,578,930.69	<b>1,651,500,784.85</b>
<b>2005</b>																				
Ene - Mar	-	38,309,025.06	36,895,951.69	627,058,911.91	-	271,743,295.95	58,973,042.70	418,208,834.32	325,773,670.32	<b>1,776,962,731.95</b>	22,363,958.67	15,558,292.15	-	<b>37,922,250.82</b>	444,620,200.39	-	26,208,752.62	104,832,642.90	67,542,849.40	<b>2,458,089,428.08</b>
Abr - Jun	31,568,283.17	39,319,156.72	577,878,768.51	-	236,949,671.16	21,028,864.34	372,374,297.46	305,273,585.37	372,374,297.46	<b>1,584,392,626.73</b>	22,765,524.71	15,805,163.35	-	<b>38,570,688.06</b>	200,578,259.41	7,755,200.89	25,009,180.05	99,562,815.06	48,033,972.62	<b>2,003,902,742.82</b>
Jul - Sept	34,454,924.17	41,341,006.59	613,843,014.67	-	282,332,660.59	22,183,682.25	398,465,211.64	330,023,347.47	398,465,211.64	<b>1,722,643,847.38</b>	26,496,710.77	22,888,325.87	-	<b>49,385,036.64</b>	142,116,885.76	13,000,064.55	26,410,759.51	105,641,615.10	11,962,444.37	<b>2,071,160,653.31</b>
Oct - Dic	31,365,545.46	41,251,950.41	636,767,560.32	-	209,455,617.67	20,856,407.49	385,183,694.95	315,248,642.25	27,312,639.10	<b>1,640,129,418.55</b>	27,312,639.10	12,069,016.75	-	<b>39,381,655.85</b>	100,016,158.13	-	23,924,706.63	95,697,750.17	10,914,931.02	<b>1,919,621,254.79</b>
<b>2006</b>																				
Ene - Mar	31,610,870.02	42,240,779.56	641,699,421.96	-	158,621,257.80	23,698,590.32	378,847,788.43	324,232,664.73	1,600,951,372.82	<b>3,029,951,372.82</b>	30,299,433.97	12,328,562.68	-	<b>42,537,996.65</b>	48,686,661.93	6,041,613.37	22,244,598.37	88,976,741.52	9,562,016.71	<b>1,819,001,001.37</b>
Abr - Jun	41,960,861.26	46,162,173.08	729,107,594.14	-	435,667,707.29	25,256,265.24	491,309,252.14	385,414,723.58	2,154,878,576.73	<b>3,647,415,636.92</b>	31,687,527.83	18,579,024.20	-	<b>50,266,552.03</b>	261,368,174.14	12,548,573.30	32,827,985.02	131,313,593.35	9,693,895.29	<b>2,652,897,349.86</b>
Jul - Sept	42,567,894.32	54,010,347.89	801,063,759.75	-	311,997,295.74	27,164,389.77	519,051,466.20	419,051,466.20	2,175,172,454.00	<b>3,522,095,617.58</b>	31,623,663.17	21,049,939.13	-	<b>52,673,602.30</b>	140,628,139.80	15,186,874.57	28,939,592.37	115,758,313.04	7,852,098.80	<b>2,536,211,074.88</b>
Oct - Dic	44,584,599.39	56,855,674.95	860,434,364.34	-	342,642,251.05	26,959,651.87	559,570,844.56	442,663,919.41	2,333,711,305.57	<b>3,522,095,617.58</b>	31,051,671.06	24,891,756.18	-	<b>55,943,427.24</b>	148,552,503.24	15,585,042.30	30,877,108.28	123,508,174.64	14,246,812.78	<b>2,722,424,374.05</b>
<b>2007</b>																				
Ene - Mar	46,613,291.33	58,798,865.49	853,290,326.71	-	336,494,536.58	30,163,378.76	545,842,459.32	438,188,836.75	2,309,391,694.94	<b>3,885,857,979.32</b>	31,760,868.67	27,186,414.39	-	<b>58,947,283.06</b>	145,666,293.06	15,624,945.45	30,596,625.07	122,385,428.74	12,590,114.79	<b>2,695,202,385.11</b>
Abr - Jun	14,767,017.39	37,706,651.51	928,606,865.19	-	376,738,527.68	31,622,635.38	599,938,088.29	528,271,819.71	2,517,651,605.15	<b>3,463,116,130.43</b>	31,537,771.74	27,980,072.93	-	<b>59,517,844.67</b>	158,679,525.84	16,671,278.35	33,062,230.62	132,249,291.26	6,374,799.90	<b>2,924,206,575.79</b>
Jul - Sept	-	-	1,046,156,015.32	-	419,489,226.24	33,737,441.13	671,525,657.46	646,874,761.46	2,817,783,101.61	<b>3,647,415,636.92</b>	31,121,574.71	31,362,816.14	-	<b>62,484,390.85</b>	174,291,992.58	16,542,682.12	34,698,528.64	138,792,197.44	9,426,138.13	<b>3,254,019,331.37</b>
Oct - Dic	-	-	1,061,994,477.61	-	486,383,044.93	31,143,657.32	722,992,552.88	671,964,192.82	2,974,477,925.56	<b>3,522,095,617.58</b>	31,186,288.82	30,199,201.76	2,376,314,672.63	<b>2,437,700,163.21</b>	205,398,903.37	18,501,835.94	65,209,179.58	260,836,706.73	12,500,600.50	<b>5,974,625,314.89</b>
<b>2008</b>																				
Ene - Mar	-	-	1,034,413,747.40	-	456,612,571.09	33,849,482.95	650,037,778.59	700,262,287.71	2,875,175,867.74	<b>3,885,857,979.32</b>	30,386,002.06	30,727,244.21	263,658,146.58	<b>324,771,392.85</b>	167,965,895.29	16,269,372.69	40,444,446.46	162,575,975.20	6,754,560.65	<b>3,594,157,510.88</b>
Abr - Jun	-	-	1,108,816,958.96	-	502,562,880.44	35,616,959.02	769,496,743.93	694,214,902.25	2,517,651,605.15	<b>3,463,116,130.43</b>	31,334,080.08	31,218,875.11	263,986,627.12	<b>326,535,992.22</b>	200,965,549.87	16,995,675.84	43,454,496.85	173,816,050.75	5,723,133.75	<b>3,858,901,162.31</b>
Jul - Sept	-	-	1,162,732,929.21	-	514,000,594.26	35,402,431.14	810,013,359.29	728,524,706.08	3,250,674,019.98	<b>3,647,415,636.92</b>	32,935,074.07	32,242,548.26	286,233,923.74	<b>351,411,546.07</b>	184,571,197.11	17,429,552.96	40,170,952.29	178,449,289.56	3,380,992.88	<b>4,026,087,550.85</b>
Oct - Dic	-	-	1,247,225,389.18	-	576,483,856.91	36,070,403.53	878,929,302.39	783,386,665.57	3,522,095,617.58	<b>3,522,095,617.58</b>	32,687,365.95	34,527,866.77	368,521,735.29	<b>435,736,968.01</b>	208,275,358.31	19,065,963.29	33,622,143.48	190,018,669.08	5,029,409.80	<b>4,413,844,129.85</b>
<b>2009</b>																				
Ene - Mar	-	-	1,209,019,420.58	-	554,734,897.32	37,178,293.49	834,991,994.22	749,933,373.71	3,385,857,979.32	<b>3,385,857,979.32</b>	33,762,869.21	34,606,743.53	385,415,139.83	<b>453,784,752.57</b>	198,056,724.74	18,164,135.10	32,412,147.56	183,748,175.31	4,398,349.19	<b>4,276,422,263.79</b>
Abr - Jun	-	-	1,221,694,134.53	-	552,868,769.57	39,573,885.99	881,399,414.62	767,579,925.72	3,463,116,130.43	<b>3,463,116,130.43</b>	36,147,926.81	34,918,337.52	284,469,727.89	<b>355,535,992.22</b>	206,296,259.29	18,112,605.36	32,802,815.61	186,575,366.32	77,072,017.98	<b>4,334,180,477.79</b>
Jul - Sept	-	-	1,279,532,133.15	-	583,211,792.66	38,063,633.14	939,991,621.23	806,616,456.74	3,647,415,636.92	<b>3,647,415,636.92</b>	35,855,566.01	35,594,708.01	351,980,111.10	<b>423,430,385.12</b>	206,296,259.29	19,249,242.59	33,868,445.35	193,534,960.49	22,301,213.91	<b>4,546,096,143.67</b>
Oct - Dic	-	-	1,404,487,985.75	-	643,293,226.54	43,508,759.82	1,052,344,709.84	892,753,520.75	3,522,095,617.58	<b>3,522,095,617.58</b>	36,831,471.08	36,824,743.40	372,391,290.63	<b>446,047,505.11</b>	225,400,744.88	20,019,253.98	35,790,096.53	204,515,121.76	39,450,896.91	<b>5,007,611,821.87</b>
<b>2010</b>																				
Enero	-	-	437,231,747.65	-	184,637,634.91	13,002,472.39	317,398,231.05	270,632,937.19	1,222,903,023.19	<b>1,222,903,023.19</b>	25,180,042.92	12,329,593.50	123,896,168.94	<b>161,405,805.36</b>	71,369,569.68	6,377,494.02	11,145,493.47	63,688,923.82	20,335,024.35	<b>1,557,225,333.89</b>
Febrero	-	-	452,429,298.78	-	206,609,866.69	14,287,161.25	335,001,271.82	286,832,679.54	1,295,160,278.08	<b>1,295,160,278.08</b>	219,586.51	12,365,395.70	124,227,							

**Cuadro 4.7.3**  
**Individualización por Rubro (RD\$)**  
**Por Período**

Concepto			Seguro de Discapacidad y Sobrevivencia	Comisión AFP	Fondo de Solidaridad Social	Operación SIPEN	Intereses	Recargos	Sin Información	Total
	Aportes Obligatorios	Aportes Voluntarios								
<b>2003</b>										
Jul - Sept	603,753,928.65	14,507,675.39	118,662,506.93	59,331,138.22	48,107,529.21	12,027,535.92	-	4,750,661.25	6,633.90	861,147,609.47
Oct - Dic	676,594,175.00	14,959,026.49	132,996,073.11	67,553,210.85	54,042,581.17	13,511,661.11	1,050,136.17	7,462,815.90	8,942.29	968,178,622.09
<b>2004</b>										
Ene - Mar	705,060,728.92	15,975,485.44	137,729,907.20	70,356,212.93	56,298,036.52	14,075,268.07	1,489,773.73	8,115,205.24	270,162.29	1,009,370,780.34
Abr - Jun	1,323,232,395.48	52,603,202.98	248,581,402.63	133,784,852.69	107,295,523.08	26,825,213.55	34,407,688.12	296,114,630.45	5,032,566.50	2,227,877,475.48
Jul - Sept	1,108,582,912.80	82,258,920.82	194,201,667.63	103,484,679.18	83,357,852.58	20,840,450.10	19,237,388.70	83,378,687.39	11,101,846.80	1,706,444,406.00
Oct - Dic	1,089,436,604.84	68,725,385.91	150,659,446.37	100,511,876.14	81,609,643.57	20,403,085.52	15,341,314.93	60,234,496.88	64,578,930.69	1,651,500,784.85
<b>2005</b>										
Ene - Mar	1,544,420,549.64	355,614,961.68	126,402,871.15	125,403,621.06	104,832,642.90	26,208,752.62	22,886,752.19	84,776,427.44	67,542,849.40	2,458,089,428.08
Abr - Jun	1,397,013,790.56	47,933,985.79	215,032,264.05	121,969,520.51	99,562,815.06	25,009,180.05	9,571,514.05	39,775,700.13	48,033,972.62	2,003,902,742.82
Jul - Sept	1,509,450,724.76	24,250,330.09	216,730,563.97	124,145,138.08	105,641,615.10	26,410,759.51	9,080,987.70	43,488,089.73	11,962,444.37	2,071,160,653.31
Oct - Dic	1,385,756,255.75	53,692,866.93	204,735,397.13	113,859,250.44	95,697,750.17	23,924,706.63	4,517,612.61	26,522,484.11	10,914,931.02	1,919,621,254.79
<b>2006</b>										
Ene - Mar	1,301,307,157.51	48,500,370.92	197,335,861.88	107,190,621.25	88,976,741.52	22,244,598.37	6,180,228.53	37,703,404.68	9,562,016.71	1,819,001,001.37
Abr - Jun	1,951,285,840.25	36,735,101.77	238,689,394.01	156,425,245.85	131,313,593.35	32,827,985.02	13,040,248.77	82,886,045.55	9,693,895.29	2,652,897,349.86
Jul - Sept	1,918,612,214.23	24,283,011.71	251,224,779.95	136,220,998.60	115,758,313.04	28,939,592.37	6,663,166.94	46,656,899.24	7,852,098.80	2,536,211,074.88
Oct - Dic	2,046,860,823.49	31,161,712.00	269,111,060.01	145,365,886.44	123,508,174.64	30,877,108.28	6,938,005.88	54,354,790.53	14,246,812.78	2,722,424,374.05
<b>2007</b>										
Ene - Mar	2,032,184,496.70	32,631,370.65	269,722,809.73	144,130,486.49	122,385,428.74	30,596,625.07	5,094,231.41	45,866,821.53	12,590,114.79	2,695,202,385.11
Abr - Jun	2,207,350,083.70	33,684,343.35	292,120,659.55	156,245,975.30	132,249,291.26	33,062,230.62	5,934,899.72	57,184,292.39	6,374,799.90	2,924,206,575.79
Jul - Sept	2,526,380,749.99	31,391,237.69	304,431,021.04	164,546,079.11	138,792,197.44	34,698,528.64	16,290,878.81	28,062,200.52	9,426,138.13	3,254,019,031.37
Oct - Dic	4,365,837,436.55	34,846,090.28	595,978,648.27	315,955,796.53	260,836,706.73	65,209,179.58	299,293,341.98	24,167,514.47	12,500,600.50	5,974,625,314.89
<b>2008</b>										
Ene - Mar	2,741,898,870.41	33,879,604.62	360,670,003.49	194,602,330.06	162,575,975.20	40,644,446.46	34,127,326.18	19,004,393.81	6,754,560.65	3,594,157,510.88
Abr - Jun	2,937,650,010.71	35,201,026.55	383,620,568.39	208,304,716.12	173,816,050.75	43,454,496.85	37,773,646.44	33,357,512.75	5,723,133.75	3,858,901,162.31
Jul - Sept	3,089,342,217.68	37,249,554.99	396,149,573.73	213,953,016.27	178,449,289.56	40,170,952.29	30,064,767.38	37,327,186.07	3,380,992.88	4,026,087,550.85
Oct - Dic	3,432,959,716.30	39,386,257.40	422,433,767.22	227,487,072.58	190,018,669.08	33,622,143.48	26,900,330.70	36,006,762.99	5,029,409.80	4,413,844,129.55
<b>2009</b>										
Ene - Mar	3,323,489,545.21	40,544,898.41	410,058,638.73	220,072,180.59	183,748,175.31	32,412,147.56	20,821,127.96	40,877,200.83	4,398,349.19	4,276,422,263.79
Abr - Jun	3,322,594,644.16	43,166,367.93	409,433,637.40	219,684,610.24	186,575,366.32	32,802,815.61	13,743,167.85	29,107,850.30	77,072,017.98	4,334,180,477.79
Jul - Sept	3,570,773,029.63	47,749,795.99	436,638,659.53	231,039,039.83	193,534,960.49	33,868,445.35	1,066,968.21	9,124,030.73	22,301,213.91	4,546,096,143.67
Oct - Dic	3,927,014,539.43	83,106,424.23	459,217,412.06	243,702,297.98	204,515,121.76	35,790,096.53	1,276,520.78	13,538,512.19	39,450,896.91	5,007,611,821.87
<b>2010</b>										
Enero	1,214,457,984.51	25,196,710.38	142,200,636.31	75,372,025.04	63,688,923.82	11,145,493.47	334,396.14	4,494,139.87	20,335,024.35	1,557,225,333.89
Febrero	1,274,314,946.11	5,844,925.23	148,399,963.14	79,041,912.29	66,252,897.66	11,594,226.75	394,934.13	5,451,191.54	8,799,701.43	1,600,094,698.28
Marzo	1,414,179,598.84	27,304,501.53	164,376,421.65	87,699,965.03	73,523,016.52	12,866,474.93	475,478.52	6,622,991.61	10,164,804.11	1,797,213,252.74
<b>Total</b>	<b>59,941,795,971.81</b>	<b>1,422,385,147.15</b>	<b>7,897,545,616.26</b>	<b>4,347,439,755.70</b>	<b>3,626,964,882.55</b>	<b>816,064,200.31</b>	<b>643,996,834.53</b>	<b>1,266,412,940.12</b>	<b>505,109,861.74</b>	<b>80,467,715,210.17</b>

Fuente: VISTAS-UNIPAGO

**Cuadro 4.7.4**  
**Cantidad de Aportes Individualizados**  
**Por Período**

Fecha	AFP							Subtotal AFP	Reparto Individualizado			Subtotal Reparto Individualizado	Ministerio de Hacienda	Sin información	Total
	Caribalico	León	Popular	Reservas	Romana	Scotia Crecer	Siembra		Banco Central	Banco de Reservas	INABIMA				
<b>2005</b>															
Jul - Sept	48,252	34,184	775,004	327,544	34,377	623,267	407,842	<b>2,250,470</b>	4,503	12,613	-	<b>17,116</b>	149,179	21,240	<b>2,438,005</b>
Oct - Dic	43,779	33,692	737,630	253,377	31,074	594,607	376,354	<b>2,070,513</b>	4,433	6,488	-	<b>10,921</b>	116,035	22,966	<b>2,220,435</b>
<b>2006</b>															
Ene - Mar	38,617	32,918	693,637	161,496	32,171	530,420	345,894	<b>1,835,153</b>	4,359	6,467	-	<b>10,826</b>	42,448	11,447	<b>1,899,874</b>
Abr - Jun	54,984	35,580	828,470	521,709	33,388	710,201	443,807	<b>2,628,139</b>	4,507	9,614	-	<b>14,121</b>	278,953	14,847	<b>2,936,060</b>
Jul - Sept	48,721	36,833	786,914	330,000	32,862	655,722	411,652	<b>2,302,704</b>	4,365	9,300	-	<b>13,665</b>	140,131	12,204	<b>2,468,704</b>
Oct - Dic	50,385	38,799	840,084	354,939	32,104	694,290	439,041	<b>2,449,642</b>	4,108	8,956	-	<b>13,064</b>	147,224	25,114	<b>2,635,044</b>
<b>2007</b>															
Ene - Mar	50,984	38,057	808,544	338,288	34,311	658,493	418,671	<b>2,347,348</b>	3,955	8,818	-	<b>12,773</b>	137,068	19,097	<b>2,516,286</b>
Abr - Jun	16,292	24,319	856,630	360,735	34,233	707,810	492,389	<b>2,492,408</b>	3,934	8,712	-	<b>12,646</b>	140,490	8,557	<b>2,654,101</b>
Jul - Sept	-	-	861,228	370,722	33,049	710,129	528,437	<b>2,503,565</b>	3,854	8,631	-	<b>12,485</b>	142,096	12,755	<b>2,670,901</b>
Oct - Dic	-	-	966,774	473,082	32,600	843,967	616,395	<b>2,932,818</b>	3,744	8,582	-	<b>12,326</b>	188,932	20,209	<b>3,154,285</b>
<b>2008</b>															
Ene - Mar	-	-	921,626	415,806	33,974	796,708	575,073	<b>2,743,187</b>	3,634	8,543	-	<b>12,177</b>	144,711	11,384	<b>2,911,459</b>
Abr - Jun	-	-	963,479	461,121	35,707	862,517	608,110	<b>2,930,934</b>	3,614	8,482	-	<b>12,096</b>	155,059	8,464	<b>3,106,553</b>
Jul - Sept	-	-	970,382	437,863	33,200	868,752	612,969	<b>2,923,166</b>	3,602	8,461	-	<b>12,063</b>	145,083	5,448	<b>3,085,760</b>
Oct - Dic	-	-	989,914	448,672	32,830	894,624	623,519	<b>2,989,559</b>	3,523	8,372	-	<b>11,895</b>	144,403	6,794	<b>3,152,651</b>
<b>2009</b>															
Ene - Mar	-	-	957,660	425,054	33,437	833,555	593,245	<b>2,842,951</b>	3,406	8,300	763	<b>12,469</b>	137,757	6,404	<b>2,999,581</b>
Abr - Jun	-	-	956,937	423,399	34,568	911,390	611,870	<b>2,938,164</b>	3,387	8,236	151,478	<b>163,101</b>	140,040	57,390	<b>3,298,695</b>
Jul - Sept	-	-	962,497	446,017	32,873	944,614	624,314	<b>3,010,315</b>	3,328	8,155	192,702	<b>204,185</b>	143,334	23,771	<b>3,381,605</b>
Oct - Dic	-	-	1,020,279	481,804	33,580	1,022,523	677,014	<b>3,235,200</b>	3,323	8,114	197,223	<b>208,660</b>	149,943	27,599	<b>3,621,402</b>
<b>2010</b>															
Enero	-	-	307,419	137,480	10,895	295,412	198,126	<b>949,332</b>	2,035	2,689	65,439	<b>70,163</b>	46,619	15,564	<b>1,081,678</b>
Febrero	-	-	336,820	155,151	11,625	331,762	220,815	<b>1,056,173</b>	104	2,681	65,780	<b>68,565</b>	49,998	8,292	<b>1,183,028</b>
Marzo	-	-	369,575	173,801	11,863	362,861	240,845	<b>1,158,945</b>	2,019	2,678	66,847	<b>71,544</b>	53,495	10,484	<b>1,294,468</b>

Fuente: VISTAS-UNIPAGO

Cuadro 4.7.5.a  
Aportes Obligatorios Individualizados (RD\$)

Fecha	Aportes Obligatorios Individualizados (RD\$)										Reparto Individualizado			Subtotal Reparto Individualizado	Ministerio de Hacienda	Total*	
	Camino	Caribalico	León	Popular	Porvenir	Reservas	Romana	Scofia Crecer	Siembra	Subtotal AFP	Banco Central	Banco de Reservas	INABIMA				
<b>2003</b>																	
Jul - Sept	10,138,321.74	10,731,593.86	16,986,566.52	229,085,435.78	71,038,027.46	47,415,251.79	9,274,931.43	61,614,336.41	109,931,075.16	566,215,540.15	5,108,808.23	7,861,085.29	-	12,969,893.52	24,568,494.98	603,753,928.65	
Oct - Dic	11,636,062.13	11,911,456.96	18,251,931.44	256,492,529.25	79,193,010.26	52,163,338.83	10,071,107.75	68,533,990.30	120,895,533.80	629,148,960.72	5,047,312.55	8,263,200.37	-	13,310,512.92	34,134,701.36	676,594,175.00	
<b>2004</b>																	
Ene - Mar	12,002,803.01	12,070,895.55	20,424,408.25	259,777,517.45	80,629,344.85	57,892,497.12	11,812,123.86	71,253,254.31	123,568,473.21	649,431,317.61	5,321,155.96	8,826,340.17	-	14,147,496.13	41,481,915.18	705,060,728.92	
Abr - Jun	16,069,688.37	18,298,369.83	21,945,427.56	312,385,382.14	101,997,731.84	163,651,623.34	12,577,562.43	99,928,859.07	150,893,426.01	897,748,070.59	5,729,953.06	9,007,109.21	-	14,737,062.27	410,747,262.62	1,323,232,395.48	
Jul - Sept	15,792,990.06	17,536,922.97	24,669,595.04	337,387,983.12	108,600,073.09	102,313,120.14	13,532,722.07	99,887,037.50	160,196,945.19	879,917,389.18	6,177,742.35	10,078,940.76	-	16,256,683.11	212,408,840.51	1,108,582,912.80	
Oct - Dic	16,693,224.32	19,076,100.14	25,819,328.53	353,606,355.25	107,328,913.35	107,328,913.35	13,451,135.71	219,350,779.86	174,026,367.53	929,352,204.69	6,107,858.77	10,191,424.97	-	16,299,283.74	143,785,116.41	1,089,436,604.84	
<b>2005</b>																	
Ene - Mar	-	28,073,336.50	29,574,513.68	408,212,703.63	-	208,466,166.39	19,250,506.93	280,770,454.61	222,694,886.56	1,197,042,568.30	6,897,672.90	12,219,787.09	-	19,117,459.99	328,260,521.35	1,544,420,549.64	
Abr - Jun	-	24,461,213.19	31,157,950.86	436,624,054.11	-	180,645,298.52	16,842,655.98	290,540,035.09	236,292,812.92	1,216,564,020.67	7,086,476.36	12,411,389.89	-	19,497,866.25	160,951,903.64	1,397,013,790.56	
Jul - Sept	-	26,839,782.23	33,013,240.28	483,573,624.41	-	218,425,151.18	17,795,588.31	314,242,335.16	260,983,823.19	1,354,873,544.76	8,837,687.29	18,303,794.81	-	27,141,482.10	127,435,697.90	1,509,450,724.76	
Oct - Dic	-	24,800,532.30	33,026,490.57	480,378,861.00	-	165,456,271.83	16,952,394.11	306,214,225.87	250,849,242.06	1,277,678,017.74	9,098,105.93	9,649,285.64	-	18,747,391.57	89,330,846.44	1,385,756,255.75	
<b>2006</b>																	
Ene - Mar	-	24,748,998.72	33,747,071.12	486,226,361.64	-	124,122,092.02	19,190,499.12	296,577,716.68	253,328,477.83	1,237,941,217.13	9,869,512.62	9,858,667.49	-	19,728,180.11	43,637,760.27	1,301,307,157.51	
Abr - Jun	-	32,152,817.93	36,915,187.36	568,140,063.70	-	353,642,526.19	19,950,008.24	383,327,376.29	301,814,473.38	1,695,942,453.09	10,463,892.11	14,867,969.31	-	25,331,861.42	230,011,525.74	1,951,285,840.25	
Jul - Sept	-	33,891,480.10	44,158,233.62	648,832,318.74	-	253,267,907.40	22,580,628.65	418,037,575.67	338,509,019.75	1,759,277,163.93	11,920,069.32	17,327,465.88	-	29,247,535.20	130,087,515.10	1,918,612,214.23	
Oct - Dic	-	35,875,475.41	45,745,858.60	692,192,822.09	-	279,675,805.56	22,382,740.79	449,741,363.95	355,914,383.16	1,881,528,449.56	11,398,106.49	17,142,019.96	-	28,540,126.45	136,792,247.48	2,046,860,823.49	
<b>2007</b>																	
Ene - Mar	-	37,487,329.93	47,797,240.83	689,388,242.28	-	274,220,533.23	24,986,189.79	439,939,942.88	354,702,990.28	1,868,522,469.22	11,629,239.23	17,322,205.94	-	28,951,445.17	134,710,582.31	2,032,184,496.70	
Abr - Jun	-	11,980,061.58	30,852,799.10	749,835,114.95	-	303,229,581.60	26,371,388.96	483,330,512.25	427,377,602.55	2,032,977,026.97	11,569,517.87	17,843,482.03	-	29,412,999.90	144,960,022.81	2,207,350,083.70	
Jul - Sept	-	-	-	866,862,137.90	-	345,977,750.97	28,591,825.02	554,606,424.78	536,531,887.60	2,332,570,026.29	12,570,946.95	20,660,771.44	-	33,231,718.39	160,579,005.33	2,526,380,749.99	
Oct - Dic	-	-	-	864,340,448.51	-	384,694,197.21	25,981,401.30	585,480,596.30	545,686,082.97	2,406,182,726.29	11,545,924.40	19,265,234.32	1,752,875,422.16	1,783,686,580.88	175,968,129.38	4,365,837,436.55	
<b>2008</b>																	
Ene - Mar	-	-	-	845,242,595.09	-	369,391,540.83	28,187,101.76	570,303,220.34	530,640,326.25	2,343,764,784.27	11,235,317.63	19,603,822.74	217,129,683.07	247,968,823.44	150,165,262.70	2,741,898,870.41	
Abr - Jun	-	-	-	901,924,324.97	-	407,107,442.32	29,583,472.83	624,159,921.26	565,278,412.93	2,528,053,574.31	11,582,270.75	19,921,316.12	217,400,181.01	248,903,767.88	160,692,668.52	2,937,650,010.71	
Jul - Sept	-	-	-	949,388,158.46	-	419,203,647.84	29,589,945.87	659,572,341.13	595,327,082.23	2,653,081,175.53	12,369,060.16	52,813,056.52	236,797,772.28	269,979,888.96	166,281,153.19	3,089,342,217.68	
Oct - Dic	-	-	-	1,027,712,477.34	-	474,428,904.65	30,315,957.95	721,333,069.26	646,260,575.49	2,900,050,984.69	12,845,717.60	22,828,069.68	307,100,944.53	342,774,731.81	190,133,999.80	3,432,959,716.30	
<b>2009</b>																	
Ene - Mar	-	-	-	995,103,886.43	-	457,318,428.48	31,326,078.61	683,921,139.48	617,017,520.30	2,784,687,053.30	13,063,188.45	22,892,389.57	321,167,114.23	357,122,692.25	181,679,799.66	3,323,489,545.21	
Abr - Jun	-	-	-	1,008,964,404.58	-	457,481,083.90	33,339,673.12	727,647,664.70	635,446,140.37	2,862,878,966.67	13,757,756.07	238,255,688.83	275,129,338.41	275,129,338.41	184,586,339.08	3,322,594,644.16	
Jul - Sept	-	-	-	1,067,152,044.91	-	488,428,768.88	32,304,115.22	784,085,532.45	672,442,761.23	3,044,413,222.69	13,850,883.41	23,813,564.47	295,845,744.51	333,510,192.39	192,849,614.55	3,570,773,029.63	
Oct - Dic	-	-	-	1,169,327,519.10	-	539,894,814.67	34,031,635.99	873,877,440.16	743,555,793.94	3,360,687,203.86	14,771,868.38	25,191,711.25	315,110,717.58	355,074,297.21	211,253,038.36	3,927,014,539.43	
<b>2010</b>																	
Enero	-	-	-	365,916,407.72	-	154,703,877.04	11,095,434.55	265,926,680.05	227,072,682.40	1,024,715,081.76	9,857,423.07	8,439,681.70	104,855,589.90	123,152,694.67	66,590,208.08	1,214,457,984.51	
Febrero	-	-	-	380,961,925.54	-	174,460,743.02	12,187,358.82	281,543,893.94	241,353,163.43	1,090,507,084.75	187,550.54	105,160,808.42	113,806,790.03	113,806,790.03	70,001,071.33	1,274,314,946.11	
Marzo	-	-	-	423,785,837.11	-	200,989,461.81	11,867,234.99	311,507,764.81	263,095,435.19	1,211,245,733.91	10,135,071.84	8,490,595.54	106,747,005.27	125,372,672.65	77,561,192.28	1,414,179,598.84	
<b>Total</b>	<b>82,333,089.63</b>	<b>369,936,367.20</b>	<b>494,085,843.36</b>	<b>18,258,821,537.20</b>	<b>441,458,187.50</b>	<b>7,765,996,740.11</b>	<b>615,423,420.16</b>	<b>11,927,255,484.56</b>	<b>10,661,687,396.91</b>	<b>50,616,998,066.63</b>	<b>280,036,090.29</b>	<b>444,668,706.74</b>	<b>4,218,446,671.79</b>	<b>4,943,151,468.82</b>	<b>4,381,646,436.36</b>	<b>59,941,795,971.81</b>	

\* No incluye individualización sin información.

Fuente: UNIPAGO

Cuadro 4.7.5.b  
Aportes Voluntarios Individualizados (RD\$)

Fecha	Aportes Voluntarios Individualizados (RD\$)										Reparto Individualizado			Subtotal Reparto Individualizado	Ministerio de Hacienda	Total*
	Camino	Caribalico	León	Popular	Porvenir	Reservas	Romana	Scofia Crecer	Siembra	Subtotal AFP	Banco Central	Banco de Reservas	INABIMA			
<b>2003</b>																
Jul - Sept	16,574.36	25,884.38	5,255.74	438,647.03	103,594.63	301,953.62	-	346,242.81	117,989.14	1,356,141.71	12,467,245.90	-	-	12,467,245.90	684,287.78	14,507,675.39
Oct - Dic	19,721.01	30,142.82	3,570.00	674,344.46	171,962.88	477,855.97	-	469,523.20	140,383.88	1,987,504.22	12,171,362.70	-	-	12,171,362.70	800,159.57	14,959,026.49
<b>2004</b>																
Ene - Mar	21,438.98	27,199.82	128.19	818,686.10	167,477.96	552,736.82	5,450.00	503,395.10	162,098.88	2,258,611.85	12,623,286.65	-	-	12,623,286.65	1,093,586.94	15,975,485.44
Abr - Jun	55,431.48	88,347.55	24,315,032.61	1,206,823.46	2,035,007.62	792,910.66	13,103.64	641,377.15	3,934,703.16	33,082,737.33	13,180,770.69	20,347.68	-	13,201,118.37	6,319,347.28	52,603,202.98
Jul - Sept	93,317.66	88,164.92	60,326.22	60,584,491.75	1,025,957.44	850,584.49	18,601.15	1,888,462.71	996,104.58	65,611,231.92	12,554,907.76	23,518.88	-	12,578,426.64	4,069,262.26	82,258,920.82
Oct - Dic	496,337.55	718,939.18	148,584.00	7,143,337.67	-	10,686,451.78	318,301.63	5,697,031.37	3,956,324.59	29,165,307.77	12,162,741.01	20,862.49	-	12,183,603.50	27,376,474.64	68,725,385.91
<b>2005</b>																
Ene - Mar	-	4,944,048.18	1,619,095.16	130,774,800.92	-	16,416,092.94	36,605,776.89	76,961,870.41	55,952,941.05	323,274,625.55	13,595,189.38	12,069.38	-	13,		



**Cuadro 4.7.6**  
**Dispersión por Rubro (RD\$)**  
**Por período**

Fecha	Cuentas Personales*	Reparto**	Comision AFP	Fondo Solidaridad Social	Operación Sipen	Seguro Discapacidad y Supervivencia	Total Dispersado
<b>2003</b>							
Jul - Sept	580,860,502.06	-	56,317,341.94	48,111,308.09	12,028,445.55	112,634,934.36	809,952,532.00
Oct - Dic	682,594,495.51	75,398,461.31	63,287,383.66	54,043,141.37	13,511,674.53	125,035,443.98	1,013,870,600.36
<b>2004</b>							
Ene - Mar	690,001,263.32	48,735,088.09	65,263,321.26	56,321,855.32	14,081,222.79	128,373,945.13	1,002,776,695.91
Abr - Jun	1,079,519,448.83	754,804,587.98	90,130,198.49	107,294,717.03	26,825,012.03	175,219,994.45	2,233,793,958.81
Jul - Sept	1,025,978,160.35	338,096,178.72	81,555,169.84	83,360,877.23	20,841,206.37	158,119,838.49	1,707,951,431.00
Oct - Dic	1,045,980,880.93	229,177,493.94	86,260,218.84	81,609,643.57	20,403,085.52	146,586,054.76	1,610,017,377.56
<b>2005</b>							
Ene - Mar	1,546,439,863.92	444,686,118.00	97,927,854.42	104,832,642.90	26,208,752.62	162,848,984.77	2,382,944,216.63
Abr - Jun	1,324,398,703.18	186,360,327.85	108,035,014.12	99,638,822.55	24,910,394.66	192,952,378.99	1,936,295,641.35
Jul - Sept	1,473,482,229.30	142,120,234.09	113,190,579.63	100,444,332.35	25,111,423.62	236,929,883.54	2,091,278,682.53
Oct - Dic	1,441,573,432.82	105,714,346.96	110,330,675.58	95,548,540.95	23,887,444.32	212,086,195.17	1,989,140,635.80
<b>2006</b>							
Ene - Mar	1,359,938,267.20	51,126,459.10	103,272,231.06	86,560,552.09	21,640,550.53	196,921,964.94	1,819,460,024.92
Abr - Jun	1,858,396,294.32	310,784,032.03	138,608,471.74	126,294,423.27	31,573,217.32	243,850,730.49	2,709,507,169.17
Jul - Sept	1,875,331,993.66	140,508,721.66	126,739,349.45	109,679,929.26	27,421,042.93	250,672,230.56	2,530,353,267.52
Oct - Dic	2,026,717,466.52	44,883,398.94	134,978,454.07	116,836,586.55	29,222,875.83	267,366,751.73	2,620,005,533.64
<b>2007</b>							
Ene - Mar	1,976,977,123.01	-	133,134,768.27	115,236,923.47	28,809,534.77	264,420,351.86	2,518,578,701.38
Abr - Jun	2,562,191,673.84	-	145,311,827.28	125,519,299.52	31,469,782.18	290,728,337.06	3,155,220,919.88
Jul - Sept	2,447,182,188.43	559,846,890.44	153,580,796.13	132,317,484.20	33,044,506.79	303,470,195.41	3,629,442,061.40
Oct - Dic	2,556,784,710.21	188,372,206.44	178,501,341.82	187,446,120.80	37,290,915.35	359,044,330.06	3,507,439,624.68
<b>2008</b>							
Ene - Mar	2,502,099,772.18	176,695,970.84	170,320,843.37	145,843,065.18	36,417,067.01	333,326,070.91	3,364,702,789.49
Abr - Jun	2,663,516,174.36	181,663,778.21	180,963,413.11	154,595,116.99	38,649,439.41	350,470,429.39	3,569,858,351.47
Jul - Sept	2,789,077,730.22	184,571,197.11	185,651,739.38	158,295,244.11	35,681,048.16	362,249,120.83	3,715,526,079.81
Oct - Dic	3,038,152,756.79	208,275,358.31	194,194,122.75	166,002,401.76	29,562,131.38	380,315,116.37	4,016,501,887.36
<b>2009</b>							
Ene - Mar	2,924,078,570.74	198,004,648.31	186,614,615.13	159,392,915.75	28,150,144.12	366,743,204.16	3,862,984,098.21
Abr - Jun	3,199,370,685.49	200,142,344.85	205,611,945.62	179,334,027.36	31,535,048.41	404,981,745.76	4,220,975,797.49
Jul - Sept	4,166,264,410.00	217,272,251.17	261,490,516.68	216,915,174.28	37,959,799.53	445,219,377.98	5,345,121,529.64
Oct - Dic	3,818,305,403.82	224,982,563.17	230,282,735.31	196,507,958.45	34,388,834.09	457,851,747.22	4,962,319,242.06
<b>2010</b>							
Enero	1,179,574,517.41	71,369,432.66	71,262,590.64	61,138,029.55	10,699,084.08	142,320,698.58	1,536,364,352.92
Febrero	1,240,895,069.96	74,875,174.70	76,073,494.81	63,614,785.05	11,132,554.82	150,024,564.04	1,616,615,643.38
Marzo	1,373,736,964.36	83,130,320.05	82,906,851.92	70,601,794.01	12,355,257.74	164,682,365.17	1,787,413,553.25
<b>Total</b>	<b>56,449,420,752.74</b>	<b>5,441,597,584.93</b>	<b>3,831,797,866.32</b>	<b>3,403,337,713.01</b>	<b>754,811,496.46</b>	<b>7,385,446,986.16</b>	<b>77,266,412,399.62</b>

\* Incluye CCI, los Fondos Sustitutivos del Banco Central, Banco de Reservas e INABIMA

\*\*Incluye Ministerio de Hacienda

**Cuadro 4.8.1**  
**Patrimonio de los Fondos de Pensiones (RD\$)**  
**Al término de cada período**

Fecha	Fondo									Subtotal AFP	Fondos Complementarios	Banco Central	Banco de Reservas	Subtotal Reparto Individualizado	Fondo de Solidaridad Social	INABIMA	Total Fondos Administrados
	Camino	Caribalico	León	Popular	Porvenir	Reservas	Romana	Scotia Crecer	Siembra								
<b>2003</b>																	
Jul - Sept	10,275,780.12	10,358,157.98	232,675,206.03	72,191,135.13	17,614,299.45	43,284,561.16	9,324,319.79	61,299,229.27	112,016,195.67	569,038,884.60	-	4,484,699,178.74	564,630,994.33	5,049,330,173.07	49,165,701.03	-	5,667,534,758.70
Oct - Dic	22,997,484.50	24,139,651.71	519,358,561.64	161,567,801.32	37,829,559.30	107,345,244.41	20,570,575.88	140,051,393.29	247,741,432.37	1,281,601,704.42	-	4,655,132,016.15	805,560,978.46	5,460,692,994.61	107,587,013.04	-	6,849,881,712.07
<b>2004</b>																	
Ene - Mar	37,392,206.29	38,513,279.87	829,187,803.25	258,084,436.13	61,353,540.77	175,877,844.78	33,876,179.81	226,553,760.22	393,013,525.61	2,053,852,576.73	-	5,005,136,203.90	919,114,049.59	5,924,250,253.49	172,496,491.81	-	8,150,599,322.03
Abr - Jun	58,514,332.94	62,573,504.30	88,473,478.84	1,231,934,547.05	389,336,614.84	422,670,694.56	49,094,120.33	360,601,517.12	594,694,622.36	3,257,893,432.34	1,751,188,047.76	5,260,278,648.73	997,783,934.80	6,258,062,583.53	299,639,867.72	-	11,566,783,931.35
Jul - Sept	79,729,563.89	86,210,079.55	147,426,934.52	1,669,733,114.63	521,486,433.19	578,385,327.88	66,076,322.58	483,350,448.35	788,060,934.98	4,420,459,159.57	1,540,384,962.97	5,644,843,760.94	1,230,603,743.14	6,875,447,504.08	414,739,799.12	-	13,251,031,425.74
Oct - Dic	102,498,188.69	113,436,752.65	184,318,076.03	2,160,756,019.58	-	754,177,912.07	84,163,959.74	1,294,056,937.99	1,012,186,110.15	5,705,593,956.90	1,473,588,282.05	5,687,012,769.95	1,354,286,765.22	7,041,299,535.17	534,501,531.96	-	14,754,983,306.08
<b>2005</b>																	
Ene - Mar	-	154,144,391.64	227,024,660.77	2,857,276,467.96	-	1,046,610,611.67	146,455,726.61	1,750,559,274.09	1,466,278,156.95	7,648,349,289.69	1,459,648,374.14	6,134,518,562.98	1,506,040,768.32	7,640,559,331.30	687,948,334.58	-	17,436,505,329.71
Abr - Jun	-	186,494,142.11	270,354,064.47	3,446,530,990.55	-	1,289,634,288.39	168,243,712.07	2,136,386,382.74	1,773,980,039.60	9,271,623,619.93	1,513,457,818.39	6,227,874,044.28	1,571,717,481.76	7,799,591,526.04	824,492,420.92	-	19,409,165,385.28
Jul - Sept	-	219,420,700.79	315,030,927.25	4,065,365,368.45	-	1,580,389,292.23	190,731,739.28	2,538,709,337.12	2,105,352,278.25	11,014,999,643.37	871,189,163.50	6,515,117,987.26	1,627,625,539.39	8,142,743,526.65	960,078,202.91	-	20,989,010,536.43
Oct - Dic	-	253,294,634.87	359,312,583.86	4,749,412,133.66	-	1,822,759,472.50	215,848,037.16	2,958,829,557.67	2,445,558,951.44	12,805,015,371.16	714,413,519.82	6,746,179,392.20	1,673,526,839.50	8,419,706,231.70	1,092,560,335.51	-	23,031,695,458.19
<b>2006</b>																	
Ene - Mar	-	289,250,899.92	413,270,013.42	5,449,362,569.29	-	2,014,171,713.00	242,321,589.97	3,377,954,663.91	2,796,029,213.42	14,582,360,662.93	705,034,269.32	6,980,145,592.24	1,807,728,222.77	8,787,873,815.01	1,222,559,143.36	-	25,297,827,890.62
Abr - Jun	-	333,473,185.69	467,257,226.55	6,230,332,054.71	-	2,470,479,503.13	270,056,747.42	3,902,337,289.18	3,207,282,930.82	16,881,218,937.50	715,939,959.82	7,202,690,025.34	1,863,423,974.75	9,066,114,000.09	1,404,866,563.18	-	28,068,139,460.59
Jul - Sept	-	380,187,531.08	530,603,399.57	7,096,998,174.04	-	2,884,563,575.93	302,270,090.09	4,452,824,232.62	3,649,915,998.32	19,297,363,001.65	718,178,282.30	7,374,381,453.75	1,858,517,470.09	9,232,898,923.84	1,563,582,014.85	-	30,812,022,222.64
Oct - Dic	-	424,997,906.71	591,961,856.11	7,975,973,648.47	-	3,245,493,731.05	329,832,975.48	5,021,391,216.11	4,102,643,930.69	21,692,295,264.62	661,604,927.16	7,559,518,695.14	1,883,503,376.16	9,443,022,071.30	1,724,247,835.12	-	33,521,170,098.20
<b>2007</b>																	
Ene - Mar	-	472,313,776.84	654,689,394.67	8,869,521,445.03	-	3,603,311,529.34	362,234,132.44	5,601,433,261.79	4,563,432,047.89	24,126,935,588.00	649,375,676.82	7,750,813,067.14	2,002,230,813.11	9,753,043,880.25	1,886,505,779.02	-	36,415,860,924.09
Abr - Jun	-	-	-	9,840,687,010.70	-	4,001,159,938.95	394,145,384.49	6,227,699,448.27	6,302,851,820.07	26,766,543,602.48	616,266,490.24	7,944,702,798.23	2,041,536,343.28	9,986,239,141.51	2,062,669,344.75	-	39,431,718,578.98
Jul - Sept	-	-	-	10,922,927,905.33	-	4,447,830,397.53	428,193,960.52	6,929,540,527.71	6,985,917,921.78	29,714,410,712.87	607,824,789.49	8,133,200,245.93	2,070,269,632.14	10,203,469,878.07	2,239,405,653.45	-	42,765,111,033.88
Oct - Dic	-	-	-	12,037,528,232.88	-	4,963,866,445.61	459,811,331.33	7,679,672,066.72	7,695,744,467.56	32,836,622,544.10	542,254,524.99	8,335,600,078.21	2,095,545,635.87	10,431,145,714.08	2,437,337,894.27	2,671,183,696.00	48,918,544,373.44
<b>2008</b>																	
Ene - Mar	-	-	-	13,214,212,637.23	-	5,464,257,694.04	497,378,404.27	8,448,300,746.73	8,414,425,842.54	36,038,575,324.81	551,099,266.46	8,513,381,247.38	2,237,215,069.60	10,750,596,316.98	2,636,995,644.49	3,085,108,000.00	53,062,374,552.74
Abr - Jun	-	-	-	14,478,815,039.40	-	6,037,132,995.19	535,721,191.64	9,304,369,624.01	9,190,316,013.90	39,546,354,864.14	551,802,351.03	8,709,603,673.08	2,283,446,863.03	10,993,050,536.11	2,861,499,856.75	3,235,901,366.45	57,188,608,974.48
Jul - Sept	-	-	-	15,958,334,300.44	-	6,691,067,402.25	581,108,494.09	10,284,598,853.93	10,122,004,655.60	43,637,113,706.31	555,622,164.81	8,996,716,058.04	2,341,785,023.17	11,338,501,081.21	3,119,151,537.59	3,662,409,700.29	62,312,798,190.21
Oct - Dic	-	-	-	17,645,654,242.80	-	7,458,716,157.83	628,138,615.59	11,410,769,354.75	11,190,515,121.98	48,333,793,492.95	576,978,898.61	9,424,606,664.28	2,405,619,312.29	11,830,225,976.57	3,417,558,916.75	4,213,355,606.49	68,371,912,891.37
<b>2009</b>																	
Ene - Mar	-	-	-	19,377,117,502.83	-	8,268,701,392.84	682,230,492.11	12,581,036,575.89	12,296,986,953.78	53,206,072,917.45	538,257,779.22	9,856,760,681.41	2,631,959,049.08	12,488,719,730.49	3,733,397,393.73	4,822,069,240.13	74,788,517,061.02
Abr - Jun	-	-	-	21,093,495,097.02	-	8,998,174,387.60	734,334,138.54	13,769,209,906.33	13,396,118,978.12	57,991,332,507.61	538,911,026.40	10,228,229,416.71	2,722,703,941.18	12,950,933,357.89	4,051,113,145.88	5,282,089,116.85	80,814,379,154.63
Jul - Sept	-	-	-	22,813,045,468.85	-	9,707,263,173.62	785,677,715.13	15,018,016,650.56	14,477,379,526.26	62,801,382,534.42	523,184,336.24	10,618,562,118.66	3,263,410,816.75	13,881,972,935.41	4,402,344,480.23	5,910,222,159.81	87,519,106,446.11
Oct - Dic	-	-	-	24,566,851,909.05	-	10,530,729,082.33	837,675,754.65	16,300,055,470.38	15,581,983,779.62	67,817,295,996.03	533,506,443.74	10,838,385,251.55	3,681,680,003.68	14,520,065,255.23	4,722,184,004.47	6,725,696,110.01	94,318,747,809.48
<b>2010</b>																	
Enero	-	-	-	25,129,695,965.03	-	10,711,356,198.53	855,187,312.21	16,700,051,181.71	15,937,999,553.17	69,334,290,210.65	530,790,672.56	10,903,286,888.68	3,788,455,656.42	14,691,742,545.10	4,826,874,976.21	6,895,722,833.35	96,279,421,237.87
Febrero	-	-	-	25,699,667,899.37	-	11,052,400,496.09	872,934,324.05	17,118,737,863.94	16,306,220,426.74	71,049,961,010.19	529,245,733.98	10,965,187,947.16	3,868,919,712.01	14,834,107,659.17	4,958,814,384.33	7,099,579,971.50	98,471,708,759.17
Marzo	-	-	-	26,307,332,697.43	-	11,172,540,157.10	891,279,378.55	17,528,540,310.98	16,719,620,629.66	72,619,313,173.72	526,352,584.21	11,036,699,360.82	3,911,496,691.96	14,948,196,052.78	5,074,268,121.37	7,286,884,670.85	100,455,014,602.93

**Cuadro 4.8.2**  
**Valor Cuota de los Fondos de Pensiones (RD\$)\***  
**Al término de cada período**

Fecha	Fondo									Reparto Individualizado		Fondo de Solidaridad Social
	Camino	Caribalico	León	Popular	Porvenir	Reservas	Romana	Scotía Crecer	Siembra	Banco Central	Banco de Reservas	
<b>2003</b>												
Jul - Sept	105.03563592	104.57250394	104.85882804	105.21065867	104.95639221	104.62224395	104.61883304	105.03361265	105.31511035	-	104.71687058	104.40489374
Oct - Dic	111.08013384	110.22438560	111.05713443	111.33080919	110.80231675	110.58976799	110.38111663	111.02316510	111.52830384	-	110.52701855	110.72076500
<b>2004</b>												
Ene - Mar	117.31876931	116.06732006	117.22915026	117.84118644	116.81591719	116.50718755	116.20427002	118.14663935	117.77154880	-	116.38517645	116.63386043
Abr - Jun	124.66874232	122.90333857	124.14857683	124.88401605	125.08877076	123.95281726	123.52497487	125.35673222	125.65230958	-	123.75974500	124.05107733
Jul - Sept	130.06639163	127.97979286	129.50967230	125.39238221	128.44682836	129.37100432	128.65399581	128.61044984	129.08153238	-	129.11509325	129.46574482
Oct - Dic	140.65137155	138.21826178	139.87641300	135.38870632	-	140.04358289	138.41652635	135.55205763	136.38046404	-	139.66793738	140.16500033
<b>2005</b>												
Ene - Mar	-	145.93291567	147.68297848	143.42808411	-	147.98989129	145.83209001	143.88725891	144.32607382	-	147.61316340	148.10033653
Abr - Jun	-	150.14032145	151.50752722	148.88609784	-	151.52588452	150.44208964	149.96063268	149.85620010	-	151.22371258	151.68106000
Jul - Sept	-	154.04048632	155.81768109	153.42617464	-	155.90197202	154.64304775	154.73585031	154.53866317	-	155.86410124	156.12603489
Oct - Dic	-	160.91722293	162.85928413	158.42714142	-	162.97191136	161.24972621	159.80219089	159.58789323	-	162.57856790	163.08372137
<b>2006</b>												
Ene - Mar	-	166.26866260	168.20560134	163.43234534	-	168.16058561	166.63518050	164.98613292	164.93916583	-	167.85761311	168.27243437
Abr - Jun	-	171.40180389	173.34328556	167.90461495	-	173.05559258	171.85909414	169.77813860	169.93326399	-	173.05058292	173.22402481
Jul - Sept	-	175.96939814	178.15096322	172.39582294	-	177.78895685	176.52451755	174.40418860	174.51219540	-	177.76277387	177.93774291
Oct - Dic	-	179.87135987	182.07966720	176.12306936	-	181.61835096	180.23650789	178.36831587	178.39433762	-	181.60763707	181.74432361
<b>2007</b>												
Ene - Mar	-	183.63018156	185.95120064	179.85384353	-	185.42650278	183.96969856	182.47030667	182.17986919	-	185.39525622	185.50072879
Abr - Jun	-	-	-	183.54736801	-	189.23318636	187.72643061	186.27343811	185.95448818	-	189.17516435	189.29927040
Jul - Sept	-	-	-	187.16343477	-	192.76326107	190.78780916	189.96614576	189.68218115	-	192.86141419	192.73708091
Oct - Dic	-	-	-	190.98201701	-	196.65506657	194.56247939	193.85199882	193.54961370	-	196.53485586	196.52904025
<b>2008</b>												
Ene - Mar	-	-	-	195.04233459	-	200.67050903	198.55969981	197.96075421	197.60179612	154.40097304	200.31335242	200.43109928
Abr - Jun	-	-	-	199.61658505	-	205.46168737	202.72676581	202.41010722	202.02230624	158.48537145	204.79258772	205.01338101
Jul - Sept	-	-	-	206.41230642	-	212.28600188	209.02235808	208.69544573	208.82584373	164.23575135	211.12463013	211.47122756
Oct - Dic	-	-	-	214.43599407	-	220.73289026	215.89488939	216.38708893	217.09389722	173.02110754	218.91323064	219.91305608
<b>2009</b>												
Ene - Mar	-	-	-	222.75062455	-	230.24807766	223.95142074	224.72091425	225.95422757	181.56401766	229.12184511	229.19400951
Abr - Jun	-	-	-	230.59072709	-	238.36635857	231.02636652	232.55366208	234.30747154	189.03595825	237.39428578	237.08507342
Jul - Sept	-	-	-	237.84077462	-	245.92069940	237.80773757	239.72016921	241.59613992	196.92043209	244.58478051	244.58310786
Oct - Dic	-	-	-	243.95622194	-	252.95509438	243.85424475	246.60818540	247.96399748	202.09874774	250.77524558	251.21268548
<b>2010</b>												
Enero	-	-	-	245.76148934	-	255.09305401	245.63657539	248.51529299	249.95366534	203.52665038	252.83018526	253.29780008
Febrero	-	-	-	247.51699349	-	257.15191355	247.33361247	250.30420837	251.88664515	204.88619830	258.35377110	256.74539043
Marzo	-	-	-	249.87122765	-	259.56214329	249.53717194	252.42758157	254.80162172	206.45493666	260.88575206	259.18100922

\*El Valor Cuota al 1 de julio de 2003 es 100.

**Cuadro 4.8.3**  
**Rentabilidad de los Fondos de Pensiones<sup>1</sup>**  
**Al término de cada período**

Fecha	Fondo									Promedio CCI	Reparto Individualizado		Fondo de Solidaridad Social	INABIMA <sup>2</sup>	Promedio Sistema <sup>3</sup>
	Camino	Caribalico	León	Popular	Porvenir	Reservas	Romana	Scofia Crecer	Siembra		Banco Central	Banco de Reservas			
<b>2003</b>															
Jul - Sept	23.16%	20.87%	22.77%	22.28%	24.03%	21.12%	21.10%	23.15%	24.55%	<b>22.94%</b>	-	20.05%	21.58%	-	<b>21.51%</b>
Oct - Dic	24.04%	22.09%	23.40%	23.99%	24.61%	22.92%	22.44%	23.91%	25.07%	<b>24.10%</b>	-	22.78%	23.22%	-	<b>23.57%</b>
<b>2004</b>															
Ene - Mar	24.26%	22.46%	24.13%	25.02%	23.54%	23.09%	22.66%	25.46%	24.92%	<b>24.38%</b>	-	22.92%	23.28%	-	<b>23.89%</b>
Abr - Jun	24.94%	23.16%	24.42%	25.16%	25.37%	24.22%	23.79%	25.64%	25.94%	<b>25.18%</b>	-	24.55%	24.32%	-	<b>24.98%</b>
Jul - Sept	26.30%	24.74%	25.77%	20.97%	22.86%	26.13%	25.13%	23.12%	23.93%	<b>23.02%</b>	-	26.10%	26.11%	-	<b>23.86%</b>
Oct - Dic	26.62%	25.40%	26.24%	21.91%	-	26.63%	25.40%	22.09%	22.28%	<b>22.99%</b>	-	26.37%	26.59%	-	<b>23.84%</b>
<b>2005</b>															
Ene - Mar	-	25.73%	26.42%	22.35%	-	27.02%	25.50%	21.79%	22.55%	<b>23.15%</b>	-	26.83%	26.98%	-	<b>23.98%</b>
Abr - Jun	-	22.16%	22.04%	19.22%	-	22.24%	21.79%	19.63%	19.26%	<b>19.92%</b>	-	22.19%	22.27%	-	<b>20.41%</b>
Jul - Sept	-	18.09%	18.04%	20.95%	-	18.15%	18.13%	19.66%	18.41%	<b>19.58%</b>	-	18.39%	18.23%	-	<b>19.34%</b>
Oct - Dic	-	16.42%	16.43%	17.02%	-	16.37%	16.50%	17.89%	17.02%	<b>17.09%</b>	-	16.40%	16.35%	-	<b>16.96%</b>
<b>2006</b>															
Ene - Mar	-	13.93%	13.90%	13.95%	-	13.63%	14.27%	14.66%	14.28%	<b>14.14%</b>	-	13.71%	13.62%	-	<b>14.06%</b>
Abr - Jun	-	14.16%	14.41%	12.77%	-	14.21%	14.24%	13.22%	13.40%	<b>13.30%</b>	-	14.43%	14.20%	-	<b>13.47%</b>
Jul - Sept	-	14.24%	14.33%	12.36%	-	14.04%	14.15%	12.71%	12.92%	<b>12.92%</b>	-	14.05%	13.97%	-	<b>13.08%</b>
Oct - Dic	-	11.78%	11.80%	11.17%	-	11.44%	11.77%	11.62%	11.78%	<b>11.47%</b>	-	11.70%	11.44%	-	<b>11.48%</b>
<b>2007</b>															
Ene - Mar	-	10.44%	10.55%	10.05%	-	10.27%	10.40%	10.60%	10.45%	<b>10.31%</b>	-	10.45%	10.24%	-	<b>10.32%</b>
Abr - Jun	-	-	-	9.32%	-	9.35%	9.23%	9.72%	9.43%	<b>9.44%</b>	-	9.32%	9.28%	-	<b>9.42%</b>
Jul - Sept	-	-	-	8.57%	-	8.42%	8.08%	8.92%	8.69%	<b>8.65%</b>	-	8.49%	8.32%	-	<b>8.62%</b>
Oct - Dic	-	-	-	8.44%	-	8.28%	7.95%	8.68%	8.50%	<b>8.48%</b>	-	8.22%	8.13%	9.62%	<b>8.44%</b>
<b>2008</b>															
Ene - Mar	-	-	-	8.44%	-	8.22%	7.93%	8.49%	8.47%	<b>8.42%</b>	10.96%	8.05%	8.05%	10.20%	<b>8.87%</b>
Abr - Jun	-	-	-	8.75%	-	8.58%	7.99%	8.66%	8.64%	<b>8.67%</b>	10.78%	8.26%	8.30%	10.52%	<b>9.06%</b>
Jul - Sept	-	-	-	10.28%	-	10.13%	9.56%	9.86%	10.09%	<b>10.11%</b>	11.79%	9.47%	9.72%	11.08%	<b>10.36%</b>
Oct - Dic	-	-	-	12.28%	-	12.24%	10.96%	11.62%	12.16%	<b>12.08%</b>	14.84%	11.39%	11.90%	16.95%	<b>13.01%</b>
<b>2009</b>															
Ene - Mar	-	-	-	14.21%	-	14.74%	12.79%	13.52%	14.35%	<b>14.14%</b>	17.59%	14.38%	14.35%	16.96%	<b>14.80%</b>
Abr - Jun	-	-	-	15.52%	-	16.01%	13.96%	14.89%	15.98%	<b>15.53%</b>	19.28%	15.92%	15.64%	16.59%	<b>16.10%</b>
Jul - Sept	-	-	-	15.23%	-	15.84%	13.77%	14.87%	15.69%	<b>15.32%</b>	19.90%	15.85%	15.66%	16.01%	<b>15.97%</b>
Oct - Dic	-	-	-	13.77%	-	14.60%	12.95%	13.97%	14.22%	<b>14.04%</b>	16.81%	14.55%	14.23%	13.21%	<b>14.33%</b>
<b>2010</b>															
Enero	-	-	-	13.16%	-	14.00%	12.32%	13.39%	13.62%	<b>13.44%</b>	16.06%	13.95%	13.57%	13.96%	<b>13.80%</b>
Febrero	-	-	-	12.62%	-	13.59%	11.94%	12.91%	13.11%	<b>12.94%</b>	14.75%	14.63%	13.65%	13.92%	<b>13.32%</b>
Marzo	-	-	-	12.18%	-	12.73%	11.42%	12.33%	12.77%	<b>12.43%</b>	13.71%	13.86%	13.08%	13.90%	<b>12.76%</b>

<sup>1</sup> Últimos 12 meses.

<sup>2</sup> Tasa de interés al final de cada mes de las inversiones realizadas por TSS-INABIMA

<sup>3</sup> Promedio ponderado sobre la base del patrimonio de los Fondos de Pensiones.

## 4.9 Beneficios

**Cuadro 4.9.1**  
**Pensiones por Supervivencia Otorgadas**  
**Al 31 de Marzo de 2010**

Fecha	AFP					Reparto Individualizado			Total
	Popular	Reservas	Romana	Scotia Crecer	Siembra	Banco Central	Banco Reservas*	IDSS	
<b>2003</b>									
Jul - Sept	-	-	-	-	1	-	-	-	1
Oct - Dic	13	-	1	1	2	-	-	-	17
<b>2004</b>									
Ene - Mar	11	-	3	4	1	-	-	-	19
Abr - Jun	3	1	3	3	2	1	-	-	13
Jul - Sept	13	1	2	7	3	-	1	-	27
Oct - Dic	9	3	3	8	5	-	1	-	29
<b>2005</b>									
Ene - Mar	7	-	2	7	7	-	-	-	23
Abr - Jun	18	6	4	7	5	1	-	-	41
Jul - Sept	20	5	8	12	4	-	1	-	50
Oct - Dic	21	5	6	16	8	-	1	-	57
<b>2006</b>									
Ene - Mar	19	2	8	17	13	-	1	-	60
Abr - Jun	16	3	7	16	16	3	-	-	61
Jul - Sept	-	7	6	14	13	1	-	-	41
Oct - Dic	64	6	7	11	21	-	-	-	109
<b>2007</b>									
Ene - Mar	17	7	5	16	14	-	2	-	61
Abr - Jun	19	14	7	11	8	-	1	-	60
Jul - Sept	29	3	8	19	17	1	-	-	77
Oct - Dic	16	12	3	12	10	-	-	-	53
<b>2008</b>									
Ene - Mar	31	14	1	23	10	1	-	30	110
Abr - Jun	45	19	6	17	17	-	-	48	152
Jul - Sept	36	12	2	22	14	-	-	13	99
Oct - Dic	31	20	4	26	14	-	-	24	119
<b>2009</b>									
Ene - Mar	32	5	2	24	23	-	-	19	105
Abr - Jun	48	8	3	24	10	-	-	-	93
Jul - Sept	28	31	6	38	35	-	-	-	138
Oct - Dic	32	26	-	29	37	-	-	7	131
<b>2010</b>									
Enero	7	6	-	6	1	-	-	12	32
Febrero	4	7	2	11	9	-	-	-	33
Marzo	10	1	-	15	2	-	-	-	28
<b>Total</b>	<b>599</b>	<b>224</b>	<b>109</b>	<b>416</b>	<b>322</b>	<b>8</b>	<b>8</b>	<b>153</b>	<b>1,839</b>

\* Las pensiones por supervivencia correspondientes al Plan Sustitutivo del Banco de Reservas son tramitadas por AFP Reservas

**Cuadro 4.9.2**  
**Cantidad de Beneficiarios de Pensión por Supervivencia**  
**Al 31 de Marzo de 2010**

Fecha	AFP					Reparto Individualizado			Total
	Popular	Reservas	Romana	Scolia Crecer	Siembra	Banco Central	Banco Reservas	IDSS	
<b>2003</b>									
Jul - Sept	-	-	-	-	3	-	-	-	3
Oct - Dic	37	-	1	5	6	-	-	-	49
<b>2004</b>									
Ene - Mar	30	-	5	9	4	-	-	-	48
Abr - Jun	8	1	5	7	8	1	-	-	30
Jul - Sept	44	4	3	17	4	-	2	-	74
Oct - Dic	19	9	8	23	15	-	5	-	79
<b>2005</b>									
Ene - Mar	19	-	2	20	21	-	-	-	62
Abr - Jun	46	15	9	19	19	6	-	-	114
Jul - Sept	52	14	17	38	11	-	1	-	133
Oct - Dic	54	14	10	41	16	-	5	-	140
<b>2006</b>									
Ene - Mar	59	4	20	33	31	-	3	-	150
Abr - Jun	44	8	14	29	47	9	-	-	151
Jul - Sept	-	14	9	42	30	4	-	-	99
Oct - Dic	175	12	16	21	59	-	-	-	283
<b>2007</b>									
Ene - Mar	45	14	11	44	42	-	3	-	159
Abr - Jun	57	36	18	34	19	-	2	-	166
Jul - Sept	75	9	14	58	47	1	-	-	204
Oct - Dic	49	31	6	33	26	-	-	-	145
<b>2008</b>									
Ene - Mar	77	31	2	63	28	6	-	51	258
Abr - Jun	111	62	12	45	38	-	-	99	367
Jul - Sept	101	39	4	48	42	-	-	20	254
Oct - Dic	76	41	8	60	36	-	-	37	258
<b>2009</b>									
Ene - Mar	83	12	2	52	66	-	-	27	242
Abr - Jun	107	19	11	62	19	-	-	-	218
Jul - Sept	62	79	13	39	89	-	-	-	282
Oct - Dic	86	63	-	67	113	-	-	12	341
<b>2010</b>									
Enero	13	22	-	16	5	-	-	23	79
Febrero	7	18	5	35	16	-	-	-	81
Marzo	18	3	-	86	16	-	-	-	123
<b>Total</b>	<b>1,554</b>	<b>574</b>	<b>225</b>	<b>1,046</b>	<b>876</b>	<b>27</b>	<b>21</b>	<b>269</b>	<b>4,592</b>

**Cuadro 4.9.3**  
**Cantidad de Solicitudes de Pensión por Supervivencia**  
**Al 31 de Marzo de 2010**

Fecha	AFP					Reparto Individualizado			Total
	Popular	Reservas	Romana	Scolia Crecer	Siembra	Banco Central	Banco Reservas*	IDSS	
<b>2003</b>									
Jul - Sept	1	-	1	1	2	-	-	-	5
Oct - Dic	22	-	1	2	3	-	-	-	28
<b>2004</b>									
Ene - Mar	12	1	5	7	13	-	-	-	38
Abr - Jun	15	5	4	4	22	1	-	-	51
Jul - Sept	16	1	3	9	20	-	2	-	51
Oct - Dic	18	9	4	10	20	-	2	-	63
<b>2005</b>									
Ene - Mar	22	4	4	14	20	1	-	-	65
Abr - Jun	31	13	8	17	9	-	1	-	79
Jul - Sept	31	11	7	12	8	-	1	4	74
Oct - Dic	31	9	7	20	14	-	1	-	82
<b>2006</b>									
Ene - Mar	31	11	9	23	29	1	1	1	106
Abr - Jun	30	13	6	29	17	2	-	2	99
Jul - Sept	39	16	5	27	33	1	-	4	125
Oct - Dic	45	15	9	25	29	-	1	5	129
<b>2007</b>									
Ene - Mar	33	27	5	20	33	-	1	-	119
Abr - Jun	35	19	6	27	20	1	2	13	123
Jul - Sept	31	12	7	26	27	-	-	8	111
Oct - Dic	41	31	4	22	23	-	-	5	126
<b>2008</b>									
Ene - Mar	62	27	2	25	30	1	-	48	195
Abr - Jun	56	25	5	36	28	-	-	22	172
Jul - Sept	72	35	2	33	33	-	-	15	190
Oct - Dic	73	26	3	43	38	-	-	9	192
<b>2009</b>									
Ene - Mar	48	22	5	38	42	-	-	1	156
Abr - Jun	68	40	2	38	39	-	-	4	191
Jul - Sept	63	36	4	53	54	-	-	-	210
Oct - Dic	58	37	3	48	53	-	1	-	200
<b>2010</b>									
Enero	13	7	1	13	9	-	-	12	55
Febrero	22	13	1	18	17	-	-	-	71
Marzo	15	12	1	34	12	-	-	-	74
<b>Total</b>	<b>1,034</b>	<b>477</b>	<b>124</b>	<b>674</b>	<b>697</b>	<b>8</b>	<b>13</b>	<b>153</b>	<b>3,180</b>

\* Las solicitudes de pensiones correspondientes al Plan Sustitutivo del Banco de Reservas son tramitadas por AFP Reservas.

**Cuadro 4.9.4**  
**Pensiones por Discapacidad Otorgadas**  
**Al 31 de Marzo de 2010**

Fecha	AFP					Reparto Individualizado		IDSS	Total
	Popular	Reservas	Romana	Scotia Crecer	Siembra	Banco Central	Banco Reservas*		
<b>2003</b>									
Jul - Sept	-	-	-	-	-	-	-	-	-
Oct - Dic	-	-	-	-	-	-	-	-	-
<b>2004</b>									
Ene - Mar	-	-	-	-	-	-	-	-	-
Abr - Jun	2	-	-	-	-	-	-	-	2
Jul - Sept	-	-	-	-	-	-	-	-	-
Oct - Dic	2	1	-	-	-	-	-	-	3
<b>2005</b>									
Ene - Mar	4	1	-	-	1	-	1	-	7
Abr - Jun	4	-	-	1	1	1	1	-	8
Jul - Sept	3	1	1	1	4	-	1	-	11
Oct - Dic	3	1	-	-	1	2	-	-	7
<b>2006</b>									
Ene - Mar	8	1	3	2	2	-	2	-	18
Abr - Jun	9	2	1	5	6	1	1	-	25
Jul - Sept	1	2	6	1	3	4	2	-	19
Oct - Dic	21	2	2	2	3	3	3	-	36
<b>2007</b>									
Ene - Mar	5	6	4	8	15	1	3	-	42
Abr - Jun	27	2	2	8	6	3	3	-	51
Jul - Sept	16	3	2	4	3	3	2	-	33
Oct - Dic	7	2	3	6	10	1	1	-	30
<b>2008</b>									
Ene - Mar	9	6	3	4	10	2	1	3	38
Abr - Jun	29	6	-	14	5	1	-	-	55
Jul - Sept	44	6	4	16	19	1	5	-	95
Oct - Dic	33	4	1	6	15	2	-	-	61
<b>2009</b>									
Ene - Mar	24	2	-	1	3	-	1	-	31
Abr - Jun	12	1	-	17	15	1	-	2	48
Jul - Sept	36	10	2	12	11	2	2	-	75
Oct - Dic	39	16	4	16	24	-	2	-	101
<b>2010</b>									
Enero	11	2	-	5	3	-	-	-	21
Febrero	4	1	-	1	2	-	-	-	8
Marzo	7	2	-	6	6	-	-	-	21
<b>Total</b>	<b>360</b>	<b>80</b>	<b>38</b>	<b>136</b>	<b>168</b>	<b>28</b>	<b>31</b>	<b>5</b>	<b>846</b>

\* Las pensiones por discapacidad correspondientes al Plan Sustitutivo del Banco de Reservas son tramitadas por AFP Reservas.



**Cuadro 4.9.5**  
**Cantidad de Solicitudes de Pensión por Discapacidad**  
**Al 31 de Marzo de 2010**

Fecha	AFP					Reparto Individualizado			Total**
	Popular	Reservas	Romana	Scotia Crecer	Siembra	Banco Central	Banco Reservas*	IDSS	
<b>2003</b>									
Jul - Sept	3	-	-	1	-	-	-	-	4
Oct - Dic	2	-	-	-	1	-	-	-	3
<b>2004</b>									
Ene - Mar	4	-	-	-	1	2	1	-	8
Abr - Jun	6	-	-	1	1	-	-	-	8
Jul - Sept	6	3	1	3	4	-	11	-	28
Oct - Dic	9	3	1	2	4	-	4	-	23
<b>2005</b>									
Ene - Mar	7	3	4	3	2	1	2	-	22
Abr - Jun	17	6	2	5	5	3	5	1	44
Jul - Sept	17	4	1	6	7	1	4	-	40
Oct - Dic	17	7	3	1	6	1	-	1	36
<b>2006</b>									
Ene - Mar	12	2	4	5	12	1	7	-	43
Abr - Jun	18	6	6	4	2	3	3	1	43
Jul - Sept	31	9	3	16	14	4	5	-	82
Oct - Dic	21	5	2	10	18	2	3	-	61
<b>2007</b>									
Ene - Mar	25	6	4	5	16	1	5	-	62
Abr - Jun	30	5	3	9	21	1	2	-	71
Jul - Sept	31	7	2	11	26	4	2	-	83
Oct - Dic	31	11	4	14	25	3	3	-	91
<b>2008</b>									
Ene - Mar	37	12	2	18	13	1	3	-	86
Abr - Jun	67	8	1	19	31	2	3	1	132
Jul - Sept	59	8	3	10	31	2	1	1	115
Oct - Dic	40	16	2	17	28	1	2	-	106
<b>2009</b>									
Ene - Mar	56	21	5	28	36	3	2	-	151
Abr - Jun	67	24	5	13	42	-	3	-	154
Jul - Sept	47	19	1	20	41	-	3	2	133
Oct - Dic	47	25	1	32	53	-	2	1	161
<b>2010</b>									
Enero	12	8	4	17	9	-	1	-	51
Febrero	26	18	1	17	13	1	2	-	78
Marzo	29	15	2	16	26	-	2	-	90
<b>Total</b>	<b>774</b>	<b>251</b>	<b>67</b>	<b>303</b>	<b>488</b>	<b>37</b>	<b>81</b>	<b>8</b>	<b>2,009</b>

\* Las solicitudes de pensiones por discapacidad correspondientes al Plan Sustitutivo del Banco de Reservas son tramitadas por AFP Reservas.

\*\*Incluye 49 solicitudes de pensión por discapacidad cerradas por inicio de las Comisiones Médicas.

---

***Otras Informaciones***



## 5.1 Estructura de Comisiones de las AFP

### 5.1 Estructura de Comisiones de las AFP Al 31 de Marzo de 2010

AFP	Comisiones	
	Administrativa <sup>(1)</sup>	Anual Complementaria <sup>(2)</sup>
Popular	0.5	30
Reservas	0.5	30
Romana	0.5	20
Scotia Crecer	0.5	30
Siembra	0.5	30

<sup>1</sup> % sobre salario cotizante.

<sup>2</sup> % sobre exceso de rentabilidad.

## 5.2 Nómina de Accionistas y Capital Pagado de las AFP

### 5.2 Nómina de Accionistas y Capital Pagado de las AFP Al 31 de Marzo de 2010

AFP	Capital Pagado	%	Accionistas
<b>Popular</b>	RD\$280,000,500.00	99.9995 0.0005	Grupo Popular, S.A. Otros
<b>Reservas</b>	RD\$200,000,000.00	85.9975 12.5000 1.5000 0.0005 0.0005 0.0005 0.0005 0.0005 0.0005	Tenedora Banreservas, S.A. Banco de Reservas de la República Dominicana Banco Nacional de Fomento de la Vivienda y la Producción Corporación Dominicana de Empresas Eléctricas Estatales Corporación de Acueducto y Alcantarillado de Santo Domingo Banco Agrícola de la República Dominicana Corporación de Fomento Industrial Instituto Nacional de Recursos Hidráulicos
<b>Romana</b>	RD\$19,000,000.00	93.6800 3.1600 0.7900 0.7900 0.7900 0.7900	Central Romana Corporation, Ltd Costasur Dominicana, S.A. Marina Chavón, S.A. Airport Management Services, Ltd Operadora Zona Franca, S.A. Zona Franca Romana, S.A.
<b>Scofia Crecer</b>	RD\$235,950,000.00	99.9737 0.0053 0.0053 0.0053 0.0053 0.0053	BNS Investments INC Roberto Bonetti Pedro E. Castillo L. José M. Diez Trident Investment & Trading Company, S.A. Rafael de Jesús Perelló
<b>Siembra</b>	RD\$368,209,200.00	56.9790 22.2724 13.5000 7.2485 0.0001	Centro Financiero BHD, S.A. Long Bay Internacional, S.A. Percevals Wolf Finance, S.A. Traser Holding, Inc Otros

## 5.3 Consejo de Directores y Gerentes de las AFP

### 5.3 Consejo de Directores y Gerentes de las AFP Al 31 de Marzo de 2010

AFP	Cargo	Nombre
<b>Popular</b>	Presidente	Eduardo J. Grullón
	Vicepresidente	Osian T. Abreu
	Secretario	Salustiano Acebal
	Miembro	Felipe Vicini
	Miembro	Adriano Bordas
	Miembro	Rafael A. Rodríguez
	Miembro	José Alcibíades Brache
	Miembro	Rafael D. Holguín
	Miembro	Luis J. Jiménez
	Miembro	Atlántida Pérez de Arias
	Comisario de Cuentas	Bolívar Báez
	Presidente de la AFP	Eduardo J. Grullón
	Vicepresidente de Finanzas	Luis J. Jiménez
<b>Reservas</b>	Presidente	Banco de Reservas de la República Dominicana
	Vicepresidente	Corporación Dominicana de Empresas Eléctricas Estatales
	Secretario	Dr. Joaquín Ramírez de la Rocha
	Vocal	Corporación de Acueducto y Alcantarillado de Santo Domingo
	Vocal	Tenedora Banreservas, S. A.
	Vocal	Banco Nacional de Fomento de la Vivienda y la Producción
	Vocal	Lic. Domingo Dauhajre Selman
	Comisario de Cuentas	Máximo Ureña
	Gerente General	Alfonso Montás
	<b>Romana</b>	Presidente
Vicepresidente		Alfonso Paniagua
Secretario		Juan Miguel Grisolia
Comisario de Cuentas		Dionisio Hernández
Comisario de Cuentas		Andrés Vélez
Gerente		Wanda Ricart
<b>Scotia Crecer</b>	Presidente	Marcel Schroder
	Vicepresidente	Lucas Gaitán Leal
	Secretario	Elisa Weber
	Director	Cándida Hernández
	Director	Paul Martiniello
<b>Siembra</b>	Presidente	Luis Molina Achécar
	Vicepresidente	Samir Rizek Sued
	Secretario	Diana Roca De Mella
	Miembro	José Luis Alonso Lavin
	Miembro	Alberto de los Santos
	Miembro	Perceval Wolf Finance, S. A.
	Miembro	Longbay Internacional, S.A.
	Miembro	Diamela Genao de Cabral
	Miembro	Manuel Losmozos
	Vicepresidente Ejecutivo	Alvin A. Martínez Llibre

## 5.4 Auditores Externos Registrados en la Superintendencia de Pensiones

### 5.4 Auditores Externos Registrados Al 31 de Marzo de 2010

Firmas Autorizadas	Fecha de registro	Resolución
KPMG	31 de marzo de 2003	50-03
PricewaterhouseCoopers	31 de marzo de 2003	52-03
Félix, Sención & Asociados	31 de marzo de 2003	53-03
Montero & Asociados, Auditores y Consultores Empresariales, S.A.	31 de marzo de 2003	54-03
Guzmán Tapia & Co.	31 de marzo de 2003	55-03
BDO Ortega & Asociados	31 de marzo de 2003	56-03
Báez, Santana & Asociados	31 de marzo de 2003	57-03
Campusano & Asociados, S.A.	31 de marzo de 2003	58-03
Job, Báez, Soto & Asociados	11 de febrero de 2004	187-04
Soriano, Martínez & Asociados	26 de abril de 2004	191-04

## 5.5 Planes Complementarios de Pensiones Registrados

### 5.5 Planes Complementarios de Pensiones Registrados Al 31 de Marzo de 2010

Nombre	Resolución	Administración
Plan de Pensiones Asociación Administradora de Fondos de Jubilaciones, Inc.	83-03	AFP Siembra
Fondo de Pensiones Central Romana	120-03	AFP Romana
Plan de Pensiones y Jubilaciones Pontificia Universidad Católica Madre y Maestra	124-03	Autoadministrado



## 5.6 Compañías de Seguros que operan el Seguro de Discapacidad y Supervivencia

### 5.6 Compañías de Seguros que operan el Seguro de Discapacidad y Supervivencia Al 31 de Marzo de 2010

AFP	Compañía Aseguradora
Popular	Seguros Universal
Reservas	Seguros Banreservas
Romana	Progreso Cía. de Seguros
Scotia Crecer	Scotia Seguros
Siembra	MAPFRE BHD Seguros
Plan Sustitutivo - Banco de Reservas	Seguros Banreservas
Plan Sustitutivo - Banco Central	Seguros Banreservas

## 5.7 Comisiones Médicas

### 5.7 Comisiones Médicas designadas al AI 31 de Marzo de 2010

Comisión	Jurisdicción	Médicos Integrantes
<b>Comisión Médica Nacional</b>	Apelaciones a las decisiones de las comisiones médicas regionales	Adalgisa Olivier Bruno Calderón Elise M. Minaya Laureano
<b>Región 0</b>	Distrito Nacional Monte Plata Santo Domingo	Fabio Reyes García Dulce Margarita Soto José Paúl Rodríguez
<b>Región I</b>	Azua Peravia San Cristóbal San José de Ocoa	Raquel Margarita Barranco Rafael Augusto Cuello Brito Rita E. Ogando Santos
<b>Región II</b>	Santiago Espaillat Puerto Plata	Carmen Rosa Peralta Sergio Díaz Silverio Demetrio Castro Montolio
<b>Región III</b>	Duarte Salcedo Samaná María Trinidad Sánchez	José de Jesús Fernández, Franklin Milan Capellán Rafaelina Concepción
<b>Región IV</b>	Barahona Bahoruco Pedernales Independencia	Iris Estela Almánzar Betánces Guillermo De Los Santos Forbe Luz Celeste Pérez Labour
<b>Región V</b>	Hato Mayor El Seybo La Altagracia La Romana San Pedro de Macorís	Violeta Luna Franklin A. Ramírez Ramón Sánchez Guerrero
<b>Región VI</b>	San Juan de la Maguana Elías Piña	Raquel Margarita Barranco Rafael Augusto Cuello Brito Rita Elena Ogando Santos
<b>Región VII</b>	Valverde Santiago Rodríguez Dajabón Montecristi	Carmen Rosa Peralta Sergio Díaz Silverio Demetrio Castro Montolio
<b>Región VIII</b>	La Vega Sánchez Ramírez Monseñor Nouel	José de Jesús Fernández Franklin Milán Capellán Rafelina Concepción



---

***Normativa Previsional Vigente***



## 6. Normativa Previsional Vigente

Disposiciones	Descripción	Fecha
<b>Leyes</b>		
87-01	Crea el Sistema Dominicano de Seguridad Social.	09/05/2001
188-07	Que introduce modificaciones a la Ley 87-01, que crea el Sistema Dominicano de Seguridad Social.	09/08/2007
189-07	Que facilita el pago a los empleadores con deudas pendientes con el Sistema Dominicano de Seguridad Social	09/08/2007
<b>Reglamentos</b>		
	Reglamento del Comité Interinstitucional de Pensiones.	23/07/2002
	Reglamento de Pensiones.	19/12/2002
	Reglamento Interno de la Superintendencia de Pensiones.	12/09/2002
	Reglamento de la Comisión Clasificadora de Riesgos y Límites de Inversión (CCR).	03/12/2002
	Reglamento de la Comisión Técnica de Discapacidad.	26/03/2003
<b>Resoluciones del Consejo Nacional de Seguridad Social (CNSS)</b>		
12-05	Aprueba el perfil de la Superintendente de Pensiones.	08/11/2001
13-03	Aprueba la terna a ser sometida al Poder Ejecutivo para seleccionar al Superintendente de Pensiones.	15/11/2001
15-03	Incluye a la Superintendencia de Pensiones en el Comité de Expertos en Informática.	21/12/2001
16-04	Aprueba requerimientos básicos para la Superintendencia de Pensiones.	10/01/2002
20-02	Establece que los Superintendentes de Salud y Pensiones deben ser invitados a las reuniones del CNSS, cada quince días, a fin de que rindan un informe de las actividades realizadas.	07/02/2002
21-04	Aprueba la erogación hecha por el Gerente General de RD\$1,600,000 mensual para la Superintendencia de Salud y Riesgos Laborales y de RD\$1,300,000 para la Superintendencia de Pensiones.	21/02/2002
22-02	Aprueba los participantes del Taller del Marco Lógico sobre los roles de las instituciones del SDSS.	07/03/2002
32-07	Aprueba como metodología para el cálculo del Salario Mínimo Nacional el promedio simple de los salarios mínimos nacionales para los trabajadores que prestan servicios en el sector Privado No Sectorizado.	27/06/2002
32-08	Fija en RD\$2,612.00 (dos mil seiscientos doce pesos con 00/00) el salario mínimo nacional para fines de cálculo de los aportes establecidos en la Ley 87-01.	27/06/2002
33-04	Crea una Comisión de alto nivel conformada por el Secretario de Estado de Trabajo, el Secretario de Estado de Salud Pública y Asistencia Social, el Gerente General del CNSS, el Director General	04/07/2002

Disposiciones	Descripción	Fecha
	del IDSS, un representante del Sector Empleador, un representante del Sector Laboral, un Representante de los demás sectores, el Superintendente de Salud y Riesgos Laborales y la Superintendente de Pensiones, a fin de discutir y concertar con el Secretario de Estado de Finanzas los aspectos financieros cruciales del Sistema Dominicano de Seguridad Social, garantizando su viabilidad.	
36-05	Ratifica la Resolución No. 20-02 que reza "Los Superintendentes de Salud y Pensiones deben ser invitados a las reuniones del CNSS, cada quince días, a fin de que rindan un informe de las actividades realizadas".	25/07/2002
37-04	Aprobación Reglamento de Pensiones.	25/07/2002
39-07	Planes Complementarios de Pensiones.	22/08/2002
42-03	Autoriza al Presidente del Consejo Dr. Milton Ray Guevara a suscribir el contrato con la empresa PAGOSS, ganadora de la Licitación para el diseño y construcción del Sistema Informático de Vigilancia para la Superintendencia de Pensiones.	05/09/2002
44-02	Aprobación Reglamento Interno de la SIPEN.	12/09/2002
48-02	Fija en RD\$2,822.00 (Dos mil ochocientos veintidós pesos con 00/100) el Salario Mínimo Nacional para calcular el límite superior del salario cotizable del Régimen Contributivo para el Seguro Familiar de Salud; el Seguro de Riesgos Laborales; y el Seguro de Vejez, Discapacidad y Sobrevivencia.	10/10/2002
48-03	Fija en RD\$2,977.00 (Dos mil novecientos setenta y siete pesos con 00/100) el Salario Mínimo Nacional para calcular el límite superior del salario cotizable del Régimen Contributivo para el Seguro Familiar de Salud; el Seguro de Riesgos Laborales; y el Seguro de Vejez, Discapacidad y Sobrevivencia	10/10/2002
50-02	Crea Comité de Coordinación Interinstitucional del Proyecto SUIR.	24/10/2002
50-03	Crea Comité de Coordinación Interinstitucional para garantizar mecanismos eficientes del Sistema.	24/10/2002
60-05	Establece el inicio del proceso de afiliación del Régimen Contributivo del Sistema Dominicano de pensiones.	30/01/2003
61-03	Aprueba el Reglamento de Sanciones del Régimen Previsional sometido por la Superintendencia de Pensiones.	06/02/2003
71-02	Aprueba la adquisición del edificio de siete plantas ubicado en la Av. Tiradentes # 33 del Distrito Nacional para alojar las Instancias públicas del Sistema Dominicano de Seguridad Social.	15/04/2003
72-03	Determina el salario cotizable para fines de aportes a la Seguridad Social	29/04/2003
72-04	Pospone para el primero de junio del 2003 la entrada en vigencia del Sistema Previsional del Régimen Contributivo en lo relativo al pago de las cotizaciones.	30/04/2003
77-07	Establece plazo a los beneficiarios de la Ley 379.	05/06/2003
77-08	Establece plazo a los beneficiarios de la Ley 1896.	05/06/2003
78-01	Gradualidad de los Beneficios del Seguro de Discapacidad y Sobrevivencia.	26/06/2003

Disposiciones	Descripción	Fecha
81-02	Aplicación Normas Evaluación y Calificación del grado de discapacidad de los afiliados.	07/08/2003
82-03	Crea la Comisión que elaborará los perfiles de los médicos de la Comisión Nacional y las Comisiones Regionales de discapacidad y presentar propuestas de candidatos al Consejo.	14/08/2003
85-02	Aprueba las recomendaciones del Informe presentado por la Comisión creada para analizar la situación relativa a la documentación de identidad de los potenciales afiliados al SDSS y se incluye a la Superintendencia de Pensiones en la Comisión Nacional de Campaña pro documentación.	18/09/2003
85-05	Incluye a la Superintendencia de Pensiones en la Comisión creada mediante resolución No. 83-02. a fin de elaborar el perfil de los médicos que integrarán la Comisión Nacional y las Comisiones Regionales de Discapacidad y ordena a dicha Comisión a que realice una depuración de los candidatos y presente un informe al CNSS.	18/09/2003
86-02	Dispone la creación de un Fondo de 10.0 millones de pesos para cubrir la Campaña Nacional pro Documentación.	02/10/2003
86-06	Aprueba el perfil para los médicos que integrarán la Comisión Médica Nacional y las Comisiones Médicas Regionales.	02/10/2003
86-07	Aprueba la publicación en dos diarios de circulación nacional del perfil para la selección de los médicos que conformarán la Comisión Médica Nacional y las Comisiones Médicas Regionales.	02/10/2003
87-05	Fija en RD\$3,423.00 (Tres mil cuatrocientos veintitrés pesos con 00/100) el Salario Mínimo Nacional para calcular el límite superior del salario cotizante del Régimen Contributivo del Seguro Familiar de Salud, del Seguro de Riesgos Laborales y del Seguro de Vejez, Discapacidad y Sobrevivencia.	16/10/2003
87-06	Fija en RD\$3,767.00 (Tres mil setecientos sesenta y siete pesos con 00/100) el Salario Mínimo Nacional para calcular el límite superior del salario cotizante del Régimen Contributivo del Seguro Familiar de Salud, del Seguro de Riesgos Laborales y del Seguro de Vejez, Discapacidad y Sobrevivencia el cual efectiva a partir del 1ero de Enero del 2004.	16/10/2003
93-03	Autoriza a la Superintendencia de Pensiones a implementar un mecanismo transitorio para conceder las pensiones de discapacidad en aquellos casos en los cuales la propia Compañía de Seguros contratada por la AFP, está en disposición de obviar los trámites de evaluación de discapacidad a cargo del personal médico especializado, por entender que la pensión por discapacidad procede. Se autoriza igualmente a la SIPEN a aprobar como mecanismo transitorio, que las compañías de seguro conforme a sus procedimientos establecidos, evalúen la discapacidad del afiliado para recibir dicha pensión, en el entendido de que en los casos cuya decisión adoptada sea el rechazo de la pensión, el afiliado preservará el derecho de agotar el procedimiento indicado por la Ley a través de las Comisiones Médicas, una vez éstas estén en condiciones de evaluar a las solicitudes.	05/02/2004



Disposiciones	Descripción	Fecha
98-04	Autoriza a la Tesorería de la Seguridad Social a aperturar certificados de depósito en el Banco de Reservas, a fin de depositar los cheques recibidos de las instituciones centralizadas del Estado por concepto de pago del aporte del trabajador al Seguro de Vejez, Discapacidad y Supervivencia.	19/02/2004
98-06	Aprueba el informe presentado por la Comisión de Presupuesto, Finanzas e Inversiones, y se distribuye el monto total de RD\$280,000,000.00 asignado en la Ley de Ingresos y Gastos Públicos para el Consejo Nacional de Seguridad Social y sus Instancias.	19/02/2004
105-05	Designa como integrantes de la Comisión Médica Regional para la Región 0, a los doctores: Fabio Reyes García, Médico Ocupacional; Dulce María Soto Fernández, Médica Ocupacional; y José Pol Rodríguez, Médico Fisiatra.	15/04/2004
105-06	Designa como integrantes de la Comisión Médica Regional para la Región I, a los doctores: Altagracia Libe Medina, Endocrinóloga; Raquel Margarita Barranco, Cardióloga; y Rafael Augusto Cuello Brito, Ortopeda y Traumatólogo.	15/04/2004
105-07	Designa como integrantes de la Comisión Médica Regional para la Región V, a los doctores: Violeta Luna, Médico Ocupacional; Franklin A. Ramírez, Psiquiatra; y Ramón Sánchez Guerrero, Médico Internista.	15/04/2004
109-03	Instruye a la Gerencia General a enviar una comunicación a la Oficina Nacional de Presupuesto, indicando que el Consejo Nacional de Seguridad Social conoció su solicitud de fecha 21 de mayo del 2004 y decidió disponer el incremento 7.0 al 7.5% correspondiente al segundo año de cotización del Seguro de Vejez, Discapacidad y Supervivencia del Régimen Contributivo en cumplimiento del párrafo III del artículo 56 de la Ley 87-01.	03/06/2004
126-02	Se designan integrantes de la Comisión Médica Nacional.	10/03/2005
126-03	Se designan integrantes de la Comisión Médica Regional para la Región II.	10/03/2005
126-04	Se designan integrantes de la Comisión Médica Regional para la Región III.	10/03/2005
126-05	Se designan integrantes de la Comisión Médica Regional para la Región IV.	10/03/2005
126-06	Se designan integrantes de la Comisión Médica Regional para la Región VI.	10/03/2005
126-07	Se designan integrantes de la Comisión Médica Regional para la Región VII.	10/03/2005
126-08	Se designan integrantes de la Comisión Médica Regional para la Región VIII.	10/03/2005
126-09	Se aprueba la recomendación de la Comisión Evaluadora a los candidatos para la Comisión Médica Nacional y las Comisiones Médicas Regionales de que en las Comisiones Médicas Regionales se incluya un Psicólogo en calidad de Asesor, los cuales serán contactados por las propias Comisiones.	10/03/2005

Disposiciones	Descripción	Fecha
126-10	Se aprueba la recomendación realizada por la Comisión Evaluadora a los candidatos para la Comisión Médica Nacional y las Comisiones Médicas Regionales que establece que los Médicos designados para integrar la Comisión Médica Nacional y las Comisiones Médicas Regionales que durarán 2 años en sus funciones, pudiendo ser repostulados para períodos similares. En caso de cualquier irregularidad detectada y conocida por el CNSS, cesarán en sus funciones como médicos de las CMR y CMN.	10/03/2005
126-11	Se aprueba la recomendación de la Comisión Evaluadora a los candidatos para la Comisión Médica Nacional y las Comisiones Médicas Regionales de que para ulteriores selecciones de los médicos que laborarán en las Comisiones Médicas Regionales y Nacional, se definan las bases de calificación y evaluación de los concursantes, atendiendo a las funciones que van a realizar las comisiones.	10/03/2005
126-14	Se aprueba la resolución del Comité Interinstitucional de Pensiones sobre el pago de beneficios a los afiliados con ingreso tardío a una AFP del Régimen Contributivo del Sistema de Pensiones.	10/03/2005
126-15	Se otorga una prórroga de seis (6) meses a la Comisión Técnica sobre Discapacidad para la adecuación de las normas de evaluación del grado de discapacidad, atendiendo a la resolución No. 81-02 emitida por el CNSS.	10/03/2005
130-03	Se modifica el Reglamento del Régimen Subsidiado, la Normativa de Funcionamiento Interno de los Comités de Certificación y toda otra regulación relativa al Régimen Subsidiado, para garantizar que cumplan con los requisitos del Decreto No. 143-05 emanado por el Poder Ejecutivo en fecha veintiuno (21) de Marzo del año dos mil cinco (2005).	18/05/2005
153-05	Se instruye que la Secretaría de Estado de Trabajo y la Superintendencia de Pensiones consensúen el contenido del estudio del Manual de Salud y Seguridad en el Trabajo, aprobado mediante Decreto No. 522-06 con el Manual para Normas de Evaluación del Grado de Discapacidad presentado por la SIPEN.	25/01/2007
162-03	Se aprueba el Manual para Normas de Evaluación del Grado de Discapacidad, elaborado por SIPEN, después de haber sido homologado con el Manual de Salud y Seguridad en el Trabajo, aprobado mediante Decreto No. 522-06, conforme al mandato establecido en la Resolución No. 153-05 del CNSS, de fecha 25 de enero 2007.	26/07/2007
162-04	Se aprueba la Puesta en funcionamiento de las Comisiones Médicas Nacionales y Regionales, dispuestas para las Regiones 0, I, II, III, IV, V, VI, VII y VIII; integradas por los médicos nombrados en las Resoluciones Nos. 105-05; 105-06; 105-07, de fecha 15 de abril del 2004; y las Resoluciones 126-02; 126-03; 126-04; 126-05; 126-06; 126-07; 126-08; 126-10, del 10 de marzo del 2005, dejando sin efecto todas las disposiciones transitorias dispuestas anteriormente por la Superintendencia de Pensiones, a fin de agilizar y garantizar	26/07/2007

Disposiciones	Descripción	Fecha
	un procedimiento justo para la concesión de las pensiones por discapacidad. Asimismo se mantiene la flexibilidad de verificar algunos cambios según convenga a la política del CNSS.	
163-02	Se fija en RD\$ 5,635.00 (Cinco mil seiscientos treinta y cinco pesos con 00/100), el Salario Mínimo Nacional para calcular el límite superior del salario cotizante del Régimen Contributivo del Seguro Familiar de Salud, del Seguro de Riesgos Laborales y del Seguro de Vejez, Discapacidad y Sobrevivencia a partir del 1ro. de agosto del 2007, en vista de la Resolución No. 1-2007 del 25 de abril del 2007, emitida por el Comité Nacional de Salarios sobre el Sector Privado no sectorizado, calculado en base al promedio de los salarios mínimos de las tres clasificaciones de empresas industriales, comerciales o de servicios. La presente Resolución deja sin efecto las Resoluciones Nos. 121-09 del 2 de diciembre del 2004 y 87-05 y 87-06 de fecha 16 de octubre del 2003".	02/08/2007
171-06	Se aprueba la extensión del plazo hasta el 30 de enero del 2008, del mecanismo transitorio de evaluación y calificación que aplica la SIPEN para evaluar el grado de discapacidad.	13/11/2007
171-07	Se envía a la Comisión de Reglamentos y a la Comisión Técnica Permanente de Pensiones el Proyecto de Normas Mínimas para Cajas y Fondos de Pensiones que operan con carácter complementario, para que conjuntamente procedan a estudiarlo y presentar un informe al Consejo a la brevedad posible.	13/11/2007
171-08	Se remite a la Comisión Técnica Permanente de Pensiones la propuesta presentada conjuntamente por la Dirección de Información y Defensa de los Afiliados (DIDA) y la Superintendencia de Pensiones (SIPEN), sobre Desafiliaciones Voluntarias y Automáticas, así como el tema referente a evaluar la Devolución de aportes cotizados al sistema, para que en consonancia con el Comité Interinstitucional de Pensiones se presente un informe al CNSS, a fin de asegurar que en un eventual proceso de traspaso no se afecte el valor presente del sistema de las pensiones.	13/11/2007
178-03	Se aprueba el informe presentado por las Comisiones de Reglamentos y Técnica de Pensiones, y en el mismo se autoriza la contratación de tres (3) expertos en materia laboral y seguridad social, para que dentro de un plazo prudente emita su opinión sobre el régimen de seguridad social, al cual considera pertenecen los trabajadores móviles u ocasionales (portuarios y de la construcción), que operan con carácter complementario, bajo leyes especiales. Y que trabajen conjuntamente con la Comisión de Reglamentos y Comisión Técnica de Pensiones, el Asesor Legal Externo del CNSS y la Presidencia en Funciones del CNSS, en la elaboración de las Normas Mínimas para cajas y fondos de pensiones.	03/04/2008
178-05	Se extiende hasta el 30 de abril del año 2008 el plazo acordado en la Resolución No. 171-06 para la aplicación del mecanismo existente de evaluación y calificación del grado de discapacidad. Se instruye a las Comisiones Médicas Nacional y Regionales previstas en la Ley 87-01 que inicien su funcionamiento y la aplicación del mecanismo de evaluación y calificación del grado de discapacidad a partir del 1ro. de mayo del 2008. Se autoriza a la Comisión Técnica	03/04/2008

Disposiciones	Descripción	Fecha
	de Discapacidad a seguir otorgando de manera oportuna la aplicación del mecanismo de evaluación y calificación del grado de discapacidad con el mecanismo existente, hasta entrar en vigencia las Comisiones Médicas Nacional y Regionales.	
179-02	Se exhorta a las instancias del Sistema Dominicano de Seguridad Social al cumplimiento de la Ley 87-01, con respecto a las demás disposiciones de las leyes de fondos complementarios que no han sido derogadas.	03/04/2008
181-03	Se ordena a la Gerencia General remitir el Contrato de Discapacidad y Sobrevivencia a la SIPEN y la DIDA para su revisión y posterior discusión con la Comisión, a fin de que organicen con ellos las observaciones que puedan tener y el documento se presente consensuado en la próxima sesión del Consejo.	24/04/2008
182-05	Se pospone la aprobación del Informe de la Comisión Especial designada para la revisión del Contrato sobre Discapacidad y Sobrevivencia. Se reenvía el tema a la Comisión Especial para que, conjuntamente con las Titulares de la DIDA y SIPEN, así como el Consultor Legal Externo del CNSS, puntalicen los aspectos pendientes de ser consensuados y se traigan los resultados al CNSS para su aprobación.	12/06/2008
186-01	Se aprueba el Contrato de Póliza sobre Discapacidad y Sobrevivencia para los afiliados al Sistema previsional, de fecha 21 de mayo, 2008, presentado por la Comisión Especial designada mediante Resolución No. 174-03.	24/07/2008
188-05	Se designa una Comisión Técnica Especial para estudiar y evaluar los estudios que presentarán SIPEN y CADOAR sobre la Viabilidad del Costo del 1% de la Póliza sobre Discapacidad y Sobrevivencia. La Comisión Técnica Especial estará integrada por un representante de cada uno de los sectores Gubernamental, Empleador y Laboral, así como un representante de la Superintendencia de Pensiones (SIPEN), la Dirección de Información y Defensa de los Afiliados (DIDA), la Gerencia General (GG), la Cámara Dominicana de Aseguradores y Reaseguradores (CADOAR) y la Asociación Dominicana de Fondos de Pensiones (ADAFP). Las conclusiones de estos estudios serán llevados nueva vez al CNSS.	21/08/2008
189-06	Se aprueba el Proceso de Traspaso de Afiliados del Sistema de Capitalización Individual al Sistema de Reparto,	04/09/2008
192-05	Los expedientes de solicitud de evaluación y calificación del grado de discapacidad sometidos hasta el 30 de septiembre de 2008, tramitados a través de las Administradoras de Fondos de Pensiones (AFP), que estén en proceso de evaluación en el esquema transitorio aprobado por este CNSS mediante Resolución No. 97-03 del 5 de febrero del 2004, se continuarán evaluando por el mismo esquema, hasta su conclusión final en un periodo no mayor de 90 días. Todos los expedientes de discapacidad tratados a través de las AFP, así como los de Salud y Riesgos Laborales, sometidos a partir del 1ro. de octubre serán trabajados por las Comisiones Médicas cumpliendo con los procesos aprobados por el CNSS y por la Superintendencia de Pensiones y la Superintendencia de Salud y Riesgos Laborales.	30/10/2008

Disposiciones	Descripción	Fecha
201-07	Se modifica el Artículo 1 de la Resolución No. 189-06 de fecha, 04 de septiembre del 2008 sobre el traspaso del Sistema de Capitalización Individual (CCI) al Sistema de Reparto (SR) y se establece que el período de los seis (6) meses para someter la solicitudes de traspaso sea contado a partir del 19 de febrero del año 2009.	19/02/2009

### Resoluciones de la Superintendencia de Pensiones (SIPEN)

#### Autorización, Fusión y Gestión de AFP y Planes

01-02	Habilitación provisional y definitiva de administradoras de fondos de pensiones (AFP).	19/06/2002
02-02	Constitución de administradoras de fondos de pensiones (AFP) y autorización de inicio de operaciones.	25/07/2002
03-02	Habilitación provisional de la Administradora de Fondos de Pensiones Siembra, S.A. (AFP Siembra).	30/09/2002
04-02	Habilitación provisional de la Administradora de Fondos de Pensiones Popular, S.A. (AFP Popular).	30/09/2002
07-02	Habilitación provisional de la Administradora de Fondos de Pensiones Reservas, S.A. (AFP Reservas).	07/10/2002
08-02	Registro de auditores externos <sup>1</sup> .	23/10/2002
09-02	Habilitación provisional de la Administradora de Fondos de Pensiones BBVA Crecer AFP, S.A.	25/10/2002
10-02	Promoción y publicidad de las Administradoras de Fondos de Pensiones (AFP).	31/10/2002
11-02	Habilitación provisional de la Administradora de Fondos de Pensiones Porvenir, S.A., (AFP Porvenir).	05/11/2002
14-02	Registro de planes de pensiones existentes.	11/11/2002
18-02	Habilitación provisional de la Administradora de Fondos de Pensiones Caribalico, C. por A. (AFP Caribalico).	12/12/2002
20-02	Autorización de constitución de la Administradora de Fondos de Pensiones La Asociación, S.A. (AFP Camino).	20/12/2002
21-02	Oficinas de atención al público.	28/12/2002
24-02	Servicios por internet.	28/12/2002
25-03	Habilitación definitiva de la Administradora de Fondos de Pensiones Siembra, S.A. (AFP Siembra).	03/01/2003
29-03	Reclamaciones de los afiliados en las administradoras de fondos de pensiones.	11/01/2003
30-03	Habilitación definitiva de la Administradora de Fondos de Pensiones Reservas, S.A. (AFP Reservas).	13/01/2003
31-03	Habilitación definitiva de la Administradora de Fondos de Pensiones BBVA Crecer AFP, S.A.	13/01/2003
32-03	Habilitación definitiva de la Administradora de Fondos de Pensiones Popular, S.A. (AFP Popular).	13/01/2003

1. Los auditores externos autorizados por la SIPEN y las resoluciones que los registran están descritos en la sección 5.4.

Disposiciones	Descripción	Fecha
36-03	Autorización de constitución e inicio de operaciones Administradora de Fondos de Pensiones Profesional, S.A. (AFP Profesional).	24/01/2003
37-03	Habilitación definitiva de la Administradora de Fondos de Pensiones Caribalico, C. por A. (AFP Caribalico).	24/01/2003
38-03	Habilitación definitiva de la Administradora de Fondos de Pensiones Porvenir, S.A. (AFP Porvenir).	24/01/2003
39-03	Autorización de inicio de operaciones de la Administradora de Fondos de Pensiones Camino, S.A. (AFP Camino).	27/01/2003
40-03	Autorización de constitución e inicio de operaciones de la Administradora de Fondos de Pensiones Romana, S.A. (AFP Romana).	27/01/2003
48-03	Registro del Fondo de Jubilaciones y Pensiones del personal del Banco Central, inc.	28/03/2003
59-03	Registro del Plan de Retiro y Pensiones del Banco de Reservas de la República Dominicana.	8/04/2003
84-03	Autoriza la apertura de oficina de atención al público AFP Siembra.	18/06/2003
85-03	Autoriza la apertura de oficina de atención al público BBVA Crecer AFP.	18/06/2003
86-03	Autoriza la apertura de oficina de atención al público AFP Porvenir.	18/06/2003
87-03	Autoriza la apertura de oficina de atención al público AFP Popular.	18/06/2003
122-03	Fusión de administradoras de fondos de pensiones (AFP).	21/11/2003
123-03	Autoriza el cierre de la oficina de atención al público de AFP Popular, ubicada en la plaza Larimar, cruce de Friusa en Bávaro.	26/11/2003
186-03	Autoriza el cierre de la oficina de atención al público de AFP Reservas, ubicada en la avenida Mella no. 25 en San Francisco de Macorís.	11/02/2004
209-04	Que autoriza el cierre de la oficina de Atención al Público de AFP Porvenir, ubicada en la Avenida Estrella Sahdalá en Santiago.	30/08/2004
213-04	Sobre Fusión de Administradoras de Fondos de Pensiones (AFP). Modifica la Resolución 122-03.	02/09/2004
216-04	Que autoriza el cierre de la Oficina de Atención al Público de AFP Reservas, ubicada en la Avenida 27 de febrero, Plaza Optimus en Santiago.	20/09/2004
218-04	Que aprueba la fusión por absorción de BBVA Crecer AFP, S.A. y AFP Porvenir, S.A.	15/10/2004
224-05	Que Aprueba la Fusión por Absorción de AFP Siembra, S.A. y AFP Camino, S.A.	04/01/2005
226-05	Que Autoriza la Apertura de la Oficina de Atención al Público de AFP Reservas en la Ciudad de Santiago.	26/01/2005
238-05	Sobre actualización de documentación corporativa de administradoras de fondos de pensiones y planes de pensiones existentes.	17/05/2005
240-05	Sobre mecanismos de control interno a ser implementados por las Administradoras de Fondos de Pensiones	06/06/2005

Disposiciones	Descripción	Fecha
243-05	Administración de los Planes Complementarios de Pensiones <sup>2</sup> .	15/06/2005
251-05	Sobre el Sistema Previsional para dominicanos residentes en el exterior.	19/12/2005
259-06	Autoriza el cierre de la Oficina de Atención al Público de AFP Caribálico, ubicada en la Calle El Sol No. 8, Santiago de los Caballeros.	28/02/2006
267-06	Que modifica la Resolución 251-05 sobre el sistema previsional para dominicanos residentes en el exterior.	26/06/2006
276-07	Que modifica la Resolución 122-03 sobre Fusión de Administradora de Fondos de Pensiones.	09/05/2007
278-07	Que aprueba la Fusión por Absorción de AFP Siembra, S.A. y AFP Caribalico, C. por A	10/05/2007
279-07	Que extiende el plazo en que iniciará el proceso de traspaso por fusión para el caso de la fusión por absorción de AFP Siembra, S. A. y AFP Caribálico, C. por A., aprobada mediante Resolución 278-07.	15/06/2007
280-07	Que aprueba la Fusión por Absorción de AFP Siembra, S.A. y AFP León, S.A.	29/06/2007
297-09	Sobre Sistema Integral de la Evaluación de las Administradoras de Fondos de Pensiones, basado en Riesgo Operativo	11/12/2009

#### Afiliación y Traspaso

05-02	Registro de promotores de pensiones.	07/10/2002
12-02	Afiliación de los trabajadores a las administradoras de fondos de pensiones (AFP).	11/11/2002
26-03	Modificaciones y adiciones a la resolución 12-02 sobre afiliación de los trabajadores a las administradoras de fondos de pensiones (AFP).	03/01/2003
33-03	Enmienda la resolución 26-03 sobre modificaciones y adiciones a la resolución 12-02 sobre afiliación de los trabajadores a las administradoras de fondos de pensiones (AFP).	14/01/2003
42-03	Enmienda el artículo nueve (9) de la resolución 12-02 sobre afiliación de los trabajadores a las administradoras de fondos de pensiones (AFP) y sus modificaciones.	14/02/2003
45-03	Enmienda el artículo dieciséis (16) de la resolución 12-02 sobre afiliación de los trabajadores a las administradoras de fondos de pensiones (AFP) y sus modificaciones.	10/03/2003
74-03	Afiliación al sistema de pensiones de trabajadores cotizantes al Instituto Dominicano de Seguros Sociales (IDSS) mayores de cuarenta y cinco (45) años de edad.	01/05/2003
89-03	Publicación del número de afiliados al régimen contributivo del sistema de pensiones.	24/06/2003

2. Los Planes Complementarios y las resoluciones que los registran están descritos en la sección 5.5.

Disposiciones	Descripción	Fecha
92-03	Procedimiento a seguir por las administradoras de fondos de pensiones (AFP), para los casos de invalidación de solicitudes y contratos de afiliación por diferencia de firmas.	25/06/2003
119-03	Eliminación de contratos individuales de administración de fondos de pensiones que no se acogen a la ley 87-01, suscritos con anterioridad al inicio del régimen contributivo del sistema de pensiones.	20/10/2003
194-04	Traspaso de afiliados y sus respectivas cuentas de capitalización individual correspondientes al régimen Contributivo del Sistema de Pensiones. Sustituye las resoluciones 126-03 y 193-04 y modifica la resolución 05-02 sobre registro de promotores de pensiones.	20/05/2004
211-04	Que modifica la Resolución 194-04 sobre traspaso de afiliados y sus respectivas cuentas de capitalización individual correspondientes al régimen Contributivo del Sistema de Pensiones.	02/09/2004
214-04	Que deja sin efecto la Resolución 212-04 sobre mecanismo de eliminación de solicitudes de afiliación pendientes que no correspondan al Régimen Contributivo del Sistema de Pensiones.	10/09/2004
260-06	Mecanismo de Invalidación de solicitudes de afiliación pendientes que no correspondan al Régimen Contributivo del Sistema de Pensiones.	15/03/2006
266-06	Establece el traspaso de afiliados de los Planes Sustitutivos en caso de cese en el empleo.	31/05/2006
270-06	Sustituye la Resolución 211-04 y modifica la Resolución 194-04 sobre traspaso de afiliados y sus respectivas cuentas de capitalización individual correspondientes al régimen contributivo del sistema de pensiones.	29/11/2006
273-07	Resolución que modifica la Resolución 194-04 sobre traspaso de afiliados y sus respectivas cuentas de capitalización individual correspondientes al Régimen contributivo del sistema de pensiones del 20 de mayo de 2004.	22/03/2007
277-07	Que modifica Resolución 194-04 sobre traspaso de afiliados y sus respectivas cuentas de capitalización individual correspondientes al régimen contributivo del sistema de pensiones.	09/05/2007
292-09	Resolución 292-09 que establece el procedimiento para el traspaso del Sistema de capitalización individual al sistema de reparto en virtud de la Resolución 189-06 del Consejo Nacional de la Seguridad Social (CNSS). Modifica la Resolución 13-02 sobre administración de cuentas de capitalización individual.	12/01/2009

---

#### Recaudación y Administración de CCI

---

13-02	Administración de cuentas de capitalización individual.	11/11/2002
23-02	Estados de cuenta de capitalización individual.	28/12/2002
41-03	Requerimientos de información y especificaciones técnicas para la transmisión de archivos entre la Superintendencia de Pensiones y la Empresa Procesadora de la Base de Datos (EPBD).	04/02/2003



Disposiciones	Descripción	Fecha
78-03	Proceso de recaudación de los aportes del régimen contributivo del sistema de pensiones que sustituye la resolución 16-02.	09/06/2003
81-03	Administración de cuentas de capitalización individual. Modificaciones y adiciones a la resolución 13-02.	13/06/2003
97-03	Proceso de recaudación de los aportes del régimen contributivo del sistema de pensiones. Modifica la resolución 78-03.	28/07/2003
98-03	Administración de cuentas de capitalización individual. Modifica las resoluciones 13-02 y 81-03.	28/07/2003
102-03	Recargos e intereses a los pagos efectuados fuera del plazo estipulado en la ley 87-01 y normas complementarias.	30/07/2003
112-03	Envío de información relativa a recaudación.	8/09/2003
115-03	Estados de cuenta de capitalización individual del afiliado. Modifica la resolución 23-03.	29/09/2003
116-03	Recargos e intereses a los pagos efectuados fuera del plazo estipulado en la ley 87-01 y normas complementarias. Modifica la resolución 102-03.	01/10/2003
188-04	Estados de cuenta de capitalización individual del afiliado. Modifica las resoluciones 23-02 y 115-03.	12/02/2004
192-04	Estados de cuentas personales de afiliados a planes de pensiones sustitutivos.	29/04/2004
230-05	Estados de Cuenta de Capitalización Individual del Afiliado. Modifica la Resolución 188-04.	04/03/2005
265-06	Sobre prevención para el lavado de activos vía los aportes a las cuentas de capitalización individual de los afiliados.	11/05/2006
271-07	Resolución que establece el procedimiento en caso de aportes o acreditación incorrecta en exceso de recursos a una CCI del Sistema de Pensiones, debidamente calificados por la Tesorería de la Seguridad Social, derivados del registro erróneo de información por parte de empleadores. Modifica la Resolución 13-02 y sustituye la Circular 48-05.	21/02/2007
274-07	Sobre Administración de Cuentas de Capitalización Individual. Modifica Resolución 13-02.	20/04/2007
275-07	Sobre los estados de cuenta de capitalización Individual. Modifica la Resolución 23-02.	20/04/2007
291-08	Que adiciona dos (2) párrafos a la Resolución 271-07 que establece el procedimiento en casa de aportes o acreditación incorrecta en exceso de recursos a una CCI del sistema de pensiones, debidamente calificados por la Tesorería de la Seguridad Social, derivados del registro erróneo de información por parte de empleadores.	23/05/2008
296-09	Que modifica la Resolución 271-07 que establece el procedimiento en caso de aportes o acreditación incorrecta en exceso de recursos a una CCI del Sistema de Pensiones, debidamente calificados por la Tesorería de la Seguridad Social, derivados del registro erróneo de información por parte de empleadores.	12/10/2009

Disposiciones	Descripción	Fecha
Contabilidad de las AFP y los Fondos de Pensiones		
06-02	Gastos diferidos de las administradoras de fondos de pensiones (AFP).	07/10/2002
15-02	Contenido de la auditoría externa a ser contratada por las administradoras de fondos de pensiones (AFP).	04/12/2002
22-02	Capital mínimo de las administradoras de fondos de pensiones (AFP).	28/12/2002
27-03	Establece el manual de cuentas para las administradoras de fondos de pensiones (AFP).	11/01/2003
28-03	Establece el manual de cuentas para los fondos de pensiones.	11/01/2003
34-03	Comisiones de las administradoras de fondos de pensiones.	17/01/2003
49-03	Establece el informe diario para los fondos de pensiones.	31/03/2003
73-03	Establece el manual de cuentas para los fondos de pensiones de reparto.	30/04/2003
80-03	Establece la identificación de los fondos de pensiones que administrarán las AFP.	13/06/2003
90-03	Tratamiento contable, régimen de inversiones y comisiones aplicables al fondo de solidaridad social. Sustituye resolución 44-03.	24/06/2003
91-03	Modifica la resolución 28-03 que establece el manual de cuentas para los fondos de pensiones.	24/06/2003
93-03	Establece el manual de cuentas para el Fondo de Solidaridad Social.	25/06/2003
96-03	Modifica la resolución 49-03 sobre el informe diario para los fondos de pensiones.	30/06/2003
99-03	Límites máximos de efectivo aprobados a mantener en las cuentas Banco Inversiones de los fondos de pensiones.	28/07/2003
100-03	Modifica la resolución 28-03 que establece el manual de cuentas para los fondos de pensiones.	28/07/2003
106-03	Modifica la resolución 73-03 que establece el manual de cuentas para los fondos de pensiones de reparto.	18/08/2003
107-03	Modifica la resolución 93-03 que establece el manual de cuentas para el Fondo de Solidaridad Social.	18/08/2003
108-03	Establece el manual de cuentas para los planes complementarios de pensiones.	29/08/2003
109-03	Establece el informe diario para los fondos de pensiones de reparto.	04/09/2003
110-03	Establece el informe diario para el Fondo de Solidaridad Social.	04/09/2003
113-03	Establece el informe diario para los fondos complementarios de pensiones.	9/09/2003
117-03	Manuales de cuentas de los fondos de pensiones. Modifica las resoluciones 28-03, 73-03, 93-03 y 108-03.	17/10/2003
118-03	Modifica la resolución 27-03 que establece el manual de cuentas para las administradoras de fondos de pensiones.	17/10/2003

Disposiciones	Descripción	Fecha
197-04	Modifica las resoluciones 27-03, 28-03, 73-03, 93-03 y 108-03 que establecen los manuales de cuentas para las AFP y los fondos de pensiones.	18/06/2004
199-04	Modifica la resolución 108-03 que establece el manual de cuentas para los fondos complementarios de pensiones.	29/06/2004
203-04	Modifica la resolución 113-03 que establece el Informe Diario para los Fondos Complementarios de Pensiones.	06/08/2004
205-04	Modifica la resolución 28-03 que establece el Manual de Cuentas para los Fondos de Pensiones.	24/08/2004
217-04	Modifica la resolución 199-04 sobre el manual de cuentas para los Fondos Complementarios de Pensiones.	27/09/2004
232-05	Comisiones de las Administradoras de Fondos de Pensiones.	30/03/2005
239-05	Comisiones de las Administradoras de Fondos de Pensiones.	06/06/2005
244-05	Modifica la Resolución 27-03 que establece el Manual de Cuentas para las Administradoras de Fondos de Pensiones.	30/06/2005
245-05	Modifica la Resolución 28-03 que establece el Manual de Cuentas para los Fondos de Pensiones.	30/06/2005
282-08	Sobre el manual de cuentas para los fondos de pensiones de capitalización individual denominados en moneda nacional. Sustituye resoluciones 28-03, 91-03, 100-03, 117-03, 197-04, 205-04 y 245-05.	25/01/2008
283-08	Sobre el manual de cuentas para los fondos de pensiones de capitalización individual denominados en divisas. Sustituye resoluciones 28-03, 91-03, 100-03, 117-03, 197-04, 205-04 y 245-05	25/01/2008
284-08	Sobre el manual de cuentas para los planes complementarios de pensiones. Sustituye resoluciones 108-03, 117-03, 197-04, 199-04 y 217-04.	25/01/2008
285-08	Que establece el manual de cuentas para los fondos de pensiones de reparto individualizado. Sustituye las resoluciones 73-03, 106-03, 117-03 y 197-04	25/01/2008
286-08	Sobre el manual de cuentas para el fondo de solidaridad social. Sustituye las resoluciones 93-03, 107-03, 117-03 y 197-04	25/01/2008
289-08	Que modifica la Resolución 99-03 sobre límites máximos de efectivo aprobados a mantener en las cuentas banco inversiones de los fondos de pensiones	06/05/2008
299-10	Que modifica las resoluciones 282-08, 283-08, 284-08, 285-08 y 286-08 sobre el Manual de Cuentas para los Fondos de Pensiones.	30/03/2010
<hr/>		
Inversiones		
<hr/>		
17-02	Control de las inversiones locales de los fondos de pensiones.	09/12/2002
19-02	Custodia de los valores representativos de las inversiones locales de los fondos de pensiones.	20/12/2002
35-03	Modifica la resolución 17-02 sobre control de las inversiones locales de los fondos de pensiones.	23/01/2003

Disposiciones	Descripción	Fecha
47-03	Control de conflictos de intereses.	28/03/2003
71-03	Rentabilidad de la cuota, rentabilidad mínima y garantía de rentabilidad mínima.	25/04/2003
79-03	Modifica la resolución 17-02 sobre control de las inversiones locales de los fondos de pensiones.	09/06/2003
104-03	Modifica la resolución 17-02 sobre control de las inversiones locales de los fondos de pensiones.	12/08/2003
105-03	Modifica la resolución 19-02 sobre custodia de los valores representativos de las inversiones locales de los fondos de pensiones.	12/08/2003
225-05	Sobre Rentabilidad de la Cuota, Rentabilidad Mínima y Garantía de Rentabilidad Mínima. Modifica la resolución 71-03.	17/01/2005
241-05	Sobre la reserva de fluctuación de rentabilidad.	06/06/2005
252-06	Sobre el Recurso de Reconsideración interpuesto por Administradora de Fondos de Pensiones Popular, S.A, debidamente representada por la Asociación Dominicana de Administradoras de Fondos de Pensiones, representada a su vez por AFP Siembra, S.A, en su calidad de presidente de dicha entidad, en fecha dieciocho (18) del mes de noviembre del dos mil cinco (2005), en relación a las Resoluciones 71-03, 225-05 y 241-05 de fechas veinticinco (25) de abril del dos mil tres (2003), diecisiete (17) de enero y seis (6) de junio del dos mil cinco (2005), respectivamente, así como las comunicaciones CJ-0931, CJ-1152, CJ-1244, CJ-0017 y CJ-1322, emitidas por la Superintendencia de Pensiones, en fechas quince (15) de octubre del dos mil cuatro (2004), nueve (9) de noviembre del dos mil cuatro (2004), catorce (14) de diciembre del dos mil cuatro (2004), siete (7) de enero del dos mil cinco (2005) y quince (15) de junio del dos mil cinco (2005), respectivamente.	19/01/2006
253-06	Sobre el Recurso de Reconsideración interpuesto por Administradora de Fondos de Pensiones Romana, S.A, debidamente representada por la Asociación Dominicana de Administradoras de Fondos de Pensiones, representada a su vez por AFP Siembra, S.A, en su calidad de presidente de dicha entidad, en fecha dieciocho (18) del mes de noviembre del dos mil cinco (2005), en relación a las Resoluciones 71-03, 225-05 y 241-05 de fechas veinticinco (25) de abril del dos mil tres (2003), diecisiete (17) de enero y seis (6) de junio del dos mil cinco (2005), respectivamente, así como la comunicación CJ-2282, emitida por la Superintendencia de Pensiones, en fecha diecisiete (17) de octubre del año dos mil cinco (2005).	19/01/2006
254-06	Sobre el Recurso de Reconsideración interpuesto por Administradora de Fondos de Pensiones León, S.A., debidamente representada por la Asociación Dominicana de Administradoras de Fondos de Pensiones, representada a su vez por AFP Siembra, S.A., en su calidad de presidente de dicha entidad, en fecha dieciocho (18) del mes de noviembre del dos mil cinco (2005), en relación a las Resoluciones 71-03, 225-05 y 241-05 de fechas veinticinco (25) de abril del dos mil tres (2003), diecisiete (17) de enero y seis (6) de junio del dos mil cinco (2005), respectivamente, así como las comunicaciones CJ-1323, CJ-2283 y CJ-2591, emitidas por la Superintendencia de	19/01/2006

Disposiciones	Descripción	Fecha
	Pensiones, en fechas quince (15) de junio del dos mil cinco (2005), diecisiete (17) de octubre del dos mil cinco (2005) y quince (15) de noviembre del dos mil cinco (2005), respectivamente.	
255-06	Sobre el Recurso de Reconsideración interpuesto por Administradora de Fondos de Pensiones Siembra, S.A., debidamente representada por la Asociación Dominicana de Administradoras de Fondos de Pensiones, representada a su vez por AFP Siembra, S.A., en su calidad de presidente de dicha entidad, en fecha dieciocho (18) del mes de noviembre del dos mil cinco (2005), en relación a las Resoluciones 71-03, 225-05 y 241-05 de fechas veinticinco (25) de abril del dos mil tres (2003), diecisiete (17) de enero y seis (6) de junio del dos mil cinco (2005), respectivamente, así como las comunicaciones CJ-0019, CJ-2144 y CJ-2281, emitidas por la Superintendencia de Pensiones, en fechas siete (7) de enero del dos mil cinco (2005), quince (15) de septiembre del dos mil cinco (2005) y diecisiete (17) de octubre del dos mil cinco (2005), respectivamente.	19/01/2006
256-06	Sobre el Recurso de Reconsideración interpuesto por Administradora de Fondos de Pensiones Caribalico, C. por A, debidamente representada por la Asociación Dominicana de Administradoras de Fondos de Pensiones, representada a su vez por AFP Siembra, S. A., en su calidad de presidente de dicha entidad, en fecha dieciocho (18) del mes de noviembre del dos mil cinco (2005), en relación a las Resoluciones 71-03, 225-05 y 241-05 de fechas veinticinco (25) de abril del dos mil tres (2003), diecisiete (17) de enero y seis (6) de junio del dos mil cinco (2005), respectivamente, así como las comunicaciones CJ-1510, CJ-2280 y CJ-2590, emitidas por la Superintendencia de Pensiones, en fechas quince (15) de julio del dos mil cinco (2005), diecisiete (17) de octubre del dos mil cinco (2005) y quince (15) de noviembre del dos mil cinco (2005), respectivamente.	19/01/2006
257-06	Sobre el Recurso de Reconsideración interpuesto por Administradora de Fondos de Pensiones Reservas, S.A., debidamente representada por la Asociación Dominicana de Administradoras de Fondos de Pensiones, representada a su vez por AFP Siembra, S.A., en su calidad de presidente de dicha entidad, en fecha dieciocho (18) del mes de noviembre del dos mil cinco (2005), en relación a las Resoluciones 71-03, 225-05 y 241-05 de fechas veinticinco (25) de abril del dos mil tres (2003), diecisiete (17) de enero y seis (6) de junio del dos mil cinco (2005), respectivamente, así como las comunicaciones CJ-1320, CJ-1511 y CJ-2284, emitidas por la superintendencia de pensiones, en fechas quince (15) de junio del dos mil cinco (2005), quince (15) de julio del dos mil cinco (2005) y diecisiete (17) de octubre del dos mil cinco (2005), respectivamente.	19/01/2006
258-06	Sobre el Recurso de Reconsideración interpuesto por BBVA Crecer AFP, S. A., debidamente representada por la Asociación Dominicana de Administradoras de Fondos de Pensiones, representada a su vez por AFP Siembra, S.A., en su calidad de presidente de dicha entidad, en fecha dieciocho (18) del mes de noviembre del dos mil cinco (2005), en relación a las Resoluciones 71-03, 225-05 y 241-05 de fechas veinticinco (25) de abril del dos mil tres (2003), diecisiete (17) de enero y seis (6) de junio del dos mil cinco (2005),	19/01/2006

Disposiciones	Descripción	Fecha
	respectivamente, así como las comunicaciones CJ-1243, CJ-0018, CJ-0423, CJ-0517 y CJ-0939, emitidas por la Superintendencia de Pensiones, en fechas catorce (14) de diciembre del dos mil cuatro (2004), siete (7) de enero del dos mil cinco (2005), dieciséis (16) de marzo del dos mil cinco (2005), doce (12) de abril del dos mil cinco (2005) y diez (10) de mayo del dos mil cinco (2005), respectivamente.	
281-07	Que modifica las Resoluciones 17-02 y 79-03 sobre Control de las Inversiones Locales de los Fondos de Pensiones.	10/08/2007
288-08	Que modifica la Resolución 17-02 sobre control de las inversiones locales de los fondos de pensiones	06/05/2008
298-10	Resolución 298-10 que modifica la Resolución 17-02 sobre Control de las Inversiones Locales de los Fondos de Pensiones.	01/03/2010

#### Beneficios

72-03	Beneficios de pensión del régimen contributivo: pensión por vejez, pensión por cesantía por edad avanzada, pensión por discapacidad y pensión de sobrevivencia.	25/04/2003
75-03	Metodología de cálculo para pensiones que se otorguen mediante retiro programado.	02/05/2003
76-03	Metodología de cálculo para pensiones que se otorguen mediante renta vitalicia.	02/05/2003
103-03	Modifica la resolución 72-03 sobre beneficios de pensión del régimen contributivo: pensión por vejez, pensión por cesantía por edad avanzada, pensión por discapacidad y pensión de sobrevivencia.	05/08/2003
114-03	Acreditación en la cuenta de capitalización individual de la cotización al seguro de discapacidad y sobrevivencia de los afiliados mayores de sesenta (60) años.	15/09/2003
121-03	Pago de beneficios del fondo de pensiones de reparto, administrado por la AFP Reservas.	18/11/2003
125-03	Efectividad de las coberturas del seguro de discapacidad y sobrevivencia del régimen contributivo del sistema de pensiones.	23/12/2003
189-04	Establece el procedimiento transitorio para la evaluación de las solicitudes de pensión por discapacidad.	23/02/2004
237-05	Establece la documentación a ser requerida por las AFP para el pago de beneficios a los afiliados con ingreso tardío al Sistema de Pensiones.	29/04/2005
242-05	Establece la documentación a ser requerida por las AFP para el pago de beneficios a los afiliados con ingreso tardío al Sistema de Pensiones.	14/06/2005
268-06	Sobre el contrato de discapacidad y sobrevivencia del régimen contributivo del sistema de pensiones a ser suscrito entre las Administradoras de Fondos de Pensiones y las Compañías de Seguros. Sustituye la resolución 250-05.	01/08/2006
269-06	Sobre Acreditación en la cuenta de capitalización individual de la cotización al seguro de discapacidad y sobrevivencia de los	01/08/2006

Disposiciones	Descripción	Fecha
	afiliados cuyos pagos fueron realizados fuera del plazo establecido por la Ley 87-01. Sustituye la resolución 202-04.	
272-07	Resolución que establece la documentación a ser requerida por las AFP para el pago de beneficios a los afiliados con ingreso tardío al sistema de pensiones. Sustituye las Resoluciones 237-05 y 242-05.	14/03/2007
293-09	Resolución 293-09 que modifica el artículo 5 de la Resolución 103-03.	27/05/2009
294-09	Resolución 294-09 que modifica el artículo 2 de la Resolución 293-09.	12/06/2009

#### Infracciones y Sanciones

43-03	Infracciones y sanciones relativas a promotores de pensiones y al proceso de afiliación de los trabajadores a las administradoras de fondos de pensiones (AFP).	14/02/2003
46-03	Enmienda la resolución 43-03 sobre infracciones y sanciones relativas a promotores de pensiones y al proceso de afiliación de los trabajadores a las administradoras de fondos de pensiones (AFP).	10/03/2003
88-03	Infracciones y sanciones administrativas a ser impuestas a las administradoras de fondos de pensiones (AFP), relativas al control de las inversiones locales de los fondos de pensiones.	24/06/2003
95-03	Infracciones y sanciones a ser impuestas a los empleadores, relativas al proceso de recaudación del sistema de pensiones.	30/06/2003
111-03	Infracciones y sanciones relativas a la administración de cuentas de capitalización individual (CCI).	04/09/2003
127-03	Modifica y enmienda la resolución 43-03 sobre infracciones y sanciones relativas a promotores de pensiones y al proceso de afiliación de los trabajadores a las administradoras de fondos de pensiones (AFP).	26/12/2003
166-04	Infracciones y sanciones administrativas relativas a los gastos diferidos de las administradoras de fondos de pensiones (AFP).	23/01/2004
167-04	Infracciones y sanciones administrativas relativas a la promoción y publicidad de las administradoras de fondos de pensiones (AFP).	23/01/2004
168-04	Infracciones y sanciones administrativas relativas custodia de los valores representativos de las inversiones locales de los fondos de pensiones.	23/01/2004
169-04	Infracciones y sanciones administrativas relativas a las oficinas de atención al público.	23/01/2004
170-04	Infracciones y sanciones administrativas relativas al capital mínimo de las administradoras de fondos de pensiones (AFP).	23/01/2004
173-04	Infracciones y sanciones relativas a los límites máximos de efectivo aprobados a mantener en las cuentas Banco de Inversiones de los fondos de pensiones.	23/01/2004
190-04	Agrega dos artículos a la resolución 88-03, sobre infracciones y sanciones administrativas a ser impuestas a las administradoras de fondos de pensiones (AFP), relativas al control de las inversiones locales de los fondos de pensiones.	20/04/2004

Disposiciones	Descripción	Fecha
195-04	Modifica la resolución 43-03 sobre infracciones y sanciones relativas a promotores de pensiones y al proceso de afiliación de los trabajadores a las administradoras de fondos de pensiones (AFP).	27/05/2004
196-04	Infracciones y sanciones administrativas relativas al traspaso de afiliados y sus respectivas cuentas de capitalización individual correspondientes al régimen contributivo del sistema de pensiones.	27/05/2004
206-04	Infracciones y Sanciones Administrativas relativas a la Fusión de Administradoras de Fondos de Pensiones.	24/08/2004
207-04	Infracciones y Sanciones Administrativas relativas al Horario Mínimo para las Oficinas de Atención al público.	24/08/2004
208-04	Infracciones y Sanciones Administrativas relativas al Contrato de Discapacidad y Supervivencia del Régimen Contributivo del Sistema de Pensiones.	24/08/2004
219-04	Infracciones y Sanciones Administrativas relativas a los Servicios por Internet.	26/10/2004
220-04	Infracciones y Sanciones Administrativas relativa a las Reclamaciones de los Afiliados en las Administradoras de Fondos de Pensiones.	26/10/2004
221-04	Modifica la resolución 206-04 sobre Infracciones y Sanciones Administrativas relativas a la Fusión de Administradoras de Fondos de Pensiones.	26/10/2004
222-04	Modifica la resolución 196-04 Sobre Infracciones y Sanciones Administrativas relativas al traspaso de afiliados y sus respectivas cuentas de capitalización individual correspondientes al Régimen Contributivo del Sistema de Pensiones.	20/12/2004
227-05	Infracciones y Sanciones Administrativas relativas al Informe Diario para los Fondos de Pensiones.	25/02/2005
228-05	Infracciones y Sanciones Administrativas relativas al Proceso de Recaudación de los Aportes al Régimen Contributivo del Sistema de Pensiones.	25/02/2005
229-05	Infracciones y Sanciones Administrativas relativas a la Acreditación en la Cuenta de Capitalización Individual de la cotización al Seguro de Discapacidad y Supervivencia de los Afiliados mayores de sesenta (60) años.	25/02/2005
233-05	Infracciones y Sanciones Administrativas relativas a la Identificación de los Fondos de Pensiones que administran las AFP.	19/04/2005
234-05	Infracciones y Sanciones Administrativas relativas a la Rentabilidad de la Cuota, Rentabilidad Mínima y Garantía de Rentabilidad Mínima.	19/04/2005
235-05	Infracciones y Sanciones Administrativas relativas al procedimiento transitorio para la evaluación de las solicitudes de pensión por discapacidad.	19/04/2005
236-05	Infracciones y Sanciones Administrativas relativas al informe diario de los fondos complementarios de pensiones.	19/04/2005
246-05	Infracciones y Sanciones Administrativas relativas a las Comisiones de las Administradoras de Fondos de Pensiones.	08/07/2005



Disposiciones	Descripción	Fecha
247-05	Infracciones y Sanciones Administrativas relativas a los recargos e intereses a los pagos efectuados fuera del plazo estipulado en la Ley 87-01 y sus normas complementarias.	08/07/2005
248-05	Infracciones y Sanciones Administrativas relativas a los Estados de Cuenta de Capitalización Individual del Afiliado.	08/07/2005
249-05	Infracciones y Sanciones Administrativas relativas a la documentación a ser requerida por las AFP para el pago de beneficios a los afiliados con ingreso tardío al sistema de pensiones.	08/07/2005
262-06	Infracciones y Sanciones Administrativas relativas a los Estados de Cuentas Personales de Afiliados a Planes Sustitutivos.	17/04/2006
263-06	Infracciones y Sanciones Administrativas relativas al Informe Diario de los Fondos de Pensiones de Reparto.	17/04/2006
264-06	Infracciones y Sanciones Administrativas relativas al Informe Diario del Fondo de Solidaridad Social.	17/04/2006
287-08	Infracciones y Sanciones Administrativas relativas a la Actualización de Documentación Corporativa de Administradoras de Fondos de Pensiones y Planes de Pensiones Existentes	04/02/2008
295-09	Infracciones y sanciones administrativas relativas al cálculo del salario base para las pensiones de discapacidad y sobrevivencia.	27/07/2009

#### Estadísticas

231-05	Sobre Estadísticas Previsionales.	16/03/2005
290-08	Sobre estadísticas previsionales. Sustituye la resolución 231-05.	19/05/2008

#### Resoluciones de la Comisión Clasificadora de Riesgos y Límites de Inversión (CCR)

1	Límites de Inversión de los Fondos de Pensiones.	16/12/2002
2	Clasificación de Riesgos de Instrumentos de Deuda y Aprobación de Acciones.	06/06/2003
3	Régimen Transitorio de los Límites de Inversión de los Fondos de Pensiones.	01/07/2003
4	Régimen Transitorio de los Límites por Emisor de las Inversiones de los Fondos de Pensiones.	07/07/2003
5	Régimen Transitorio de los Límites de Inversión de los Fondos de Pensiones. (Modifica Resolución No. 3).	25/09/2003
7	Autoriza a Fitch Dominicana como Sociedad Calificadora de Riesgo de las Inversiones de los Fondos de Pensiones.	16/12/2003
11	Sobre Instrumentos Financieros de Oferta Pública para las Inversiones de los Fondos de Pensiones.	13/06/2005
12	Autoriza a Feller Rate Dominicana C.Por.A como compañía calificadora de riesgo de las inversiones de los Fondos de Pensiones.	13/09/2005
13	Aumenta el Limite de Inversión en Letras Hipotecarias de los Fondos de Pensiones.	01/11/2005

Disposiciones	Descripción	Fecha
15	Sobre instrumentos financieros de oferta publica para las inversiones de los fondos de pensiones.	27/12/2005
16	Sobre Régimen Transitorio de los limites de inversión de los Fondos de Pensiones.	20/06/2006
17	Sobre Instrumentos Financieros de Oferta Pública para las Inversiones de los Fondos de Pensiones.	05/07/2006
18	Sobre Clasificación de Riesgos y Aprobación de Instrumentos de Deuda y Acciones. Modifica la Resolución No. 2.	12/09/2006
19	Sobre Clasificación De Riesgos y Aprobación De Instrumentos de Deuda Y De Acciones. Sustituye La Resolución No.18.	24/10/2006
20	Sobre Régimen Transitorio de los Límites de Inversión de los Fondos De Pensiones. Sustituye la Resolución No. 3.	05/12/2006
21	Sobre Clasificación de Riesgo de Instrumentos Financieros Representativos de Deuda de las Entidades de Intermediación Financiera.	05/12/2006
22	Sobre Instrumentos Financieros De Oferta Pública Para Las Inversiones De Los Fondos De Pensiones.	13/12/2006
23	Sobre Instrumentos Financieros De Oferta Pública Para Las Inversiones De Los Fondos De Pensiones.	28/12/2006
24	Sobre Instrumentos Financieros de Oferta Pública para las Inversiones de los Fondos de Pensiones.	23/01/2007
25	Sobre Régimen Transitorio de los Límites de Inversión de los Fondos de Pensiones. Sustituye la Resolución No. 20.	18/07/2007
26	Sobre Limites de Inversión de los Fondos de Pensiones.	10/08/2007
27	Sobre Instrumentos Financieros de Oferta Pública para las Inversiones de los Fondos de Pensiones.	30/10/2007
28	Sobre Instrumentos Financieros de Oferta Pública para las Inversiones de los Fondos de Pensiones.	30/10/2007
29	Sobre Instrumentos Financieros de Oferta Pública para las Inversiones de los Fondos de Pensiones.	11/12/2007
30	Sobre Instrumentos Financieros de Oferta Pública para las Inversiones de los Fondos de Pensiones.	11/12/2007
31	Sobre Régimen Transitorio de los Límites de Inversión de los Fondos de Pensiones. Sustituye la Resolución No. 25.	21/12/2007
32	Sobre Límites de Inversión de los Fondos de Pensiones. Modifica la Resolución No. 26.	21/12/2007
33	Sobre Instrumentos Financieros de Oferta Pública para las Inversiones de los Fondos de Pensiones.	03/03/2008
34	Sobre Instrumentos Financieros de Oferta Pública para las Inversiones de los Fondos de Pensiones.	13/03/2008
35	Sobre Instrumentos Financieros de Oferta Pública para las Inversiones de los Fondos de Pensiones.	15/04/2008
36	Sobre Instrumentos Financieros de Oferta Pública para las Inversiones de los Fondos de Pensiones. Modifica la Resolución No. 30.	15/04/2008

Disposiciones	Descripción	Fecha
37	Sobre Régimen Transitorio de los Límites de Inversión de los Fondos de Pensiones. Sustituye la Resolución No. 31.	08/07/2008
38	Sobre Límites de Inversión de los Fondos de Pensiones. Sustituye la Resolución No. 32.	10/09/2008
39	Sobre Régimen Transitorio de los Límites de Inversión de los Fondos de Pensiones. Sustituye la Resolución No. 37.	17/12/2008
40	Sobre Instrumentos Financieros de Oferta Pública para las Inversiones de los Fondos de Pensiones.	17/02/2009
41	Sobre Instrumentos Financieros de Oferta Pública para las Inversiones de los Fondos de Pensiones.	07/04/2009
42	Que deja sin efecto la Resolución No. 29 sobre Instrumentos Financieros de Oferta Pública para las Inversiones de los Fondos de Pensiones.	21/04/2009
43	Sobre Régimen Transitorio de los Límites de Inversión de los Fondos de Pensiones. Sustituye la Resolución No. 39.	22/06/2009
44	Sobre Instrumentos Financieros de Oferta Pública para las Inversiones de los Fondos de Pensiones. Modifica la Resolución No. 36.	25/08/2009
45	Sobre Instrumentos Financieros de Oferta Pública para las Inversiones de los Fondos de Pensiones. Modifica la Resolución No. 33	10/11/2009
46	Sobre Régimen Transitorio de los Límites de Inversión de los Fondos de Pensiones. Sustituye la Resolución No. 43	29/12/2009
47	Sobre Límites de Inversión de los Fondos de Pensiones.	01/03/2010
48	Que deja sin efecto la Resolución No. 42 Sobre Instrumentos Financieros de Oferta Pública para las Inversiones de los Fondos de Pensiones.	01/03/2010

#### Resoluciones de la Comisión Técnica sobre Discapacidad (CTD)

Normas para la Evaluación y Calificación del grado de Discapacidad de los afiliados al Sistema Dominicano de Pensiones.	23/04/2003
Manual de Procedimientos Administrativos para la Calificación del grado de Discapacidad en la evaluación de solicitudes de pensiones sometidas por los afiliados en caso de enfermedades o accidentes no laborales.	26/06/2003
Solicita una dispensa al CNSS para los casos de discapacidad evidente. Asimismo permitir que las Compañías de Seguros, en base a sus procedimientos establecidos, evalúen la discapacidad del afiliado para el otorgamiento de la pensión correspondiente, donde el afiliado preserva el derecho de agotar el procedimiento establecido por la Ley a través de las Comisiones Médicas.	20/01/2004
Aprueba los Términos de Referencia para la contratación de un consultor que se encargue de la elaboración de las normas para la evaluación y calificación del grado de discapacidad de los afiliados al Sistema Dominicano de Pensiones.	24/02/2004

Disposiciones	Descripción	Fecha
	Modifica los Términos de Referencia aprobados por la Comisión Técnica sobre Discapacidad (24/02/2004), para que los mismos estén dirigidos a crear un mecanismo que tome en cuenta la ocupación laboral del discapacitado en vez de una modificación a las Normas para la Evaluación y Calificación del Grado de Discapacidad.	06/04/2004
	Solicitar al Consejo Nacional de Seguridad Social, una prórroga de seis (6) meses para la adecuación de las Normas de Evaluación del Grado de Discapacidad, tomando en cuenta la profesión o especialidad del trabajo de la persona afectada, ya que según la Resolución No. 81-02 emitida por este honorable Consejo el 7 de agosto del 2003 estas normas estarían vigentes por un año, plazo en el cual deberán ser revisadas.	20/07/2004
	Aprobar el Manual que contiene las Normas para la Evaluación y Calificación del Grado de Discapacidad de los Afiliados al Sistema Dominicano de Pensiones, atendiendo a la profesión o especialidad del trabajo de la persona afectada.	12/09/2005
	Remitir las Normas para la Evaluación y Calificación del Grado de Discapacidad de los Afiliados al Sistema Dominicano de Pensiones, atendiendo a la profesión o especialidad del trabajo de la persona afectada, a fin de que sean sometidas a la consideración del Consejo Nacional de Seguridad Social, para fines de conocimiento y decisión, tal y como lo establece el artículo 49 de la Ley 87-01.	12/09/2005

#### Circulares de la Superintendencia de Pensiones (SIPEN)

01-03	Especificaciones Técnicas del Archivo Electrónico de Solicitud de Registro de Promotores.	11/01/2003
02-03	Especificaciones Técnicas para la Transmisión de los Archivos de la Afiliación desde las AFP a la Empresa Procesadora de la Base de Datos (EPBD).	28/01/2003
05-03	Especificaciones Técnicas del Archivo de Validación y Confirmación de Recaudo.	10/06/2003
06-03	Especificaciones Técnicas para la Transmisión de los Totales del Archivo de Individualización desde las AFP a la Superintendencia de Pensiones.	10/06/2003
07-03	Modifica la circular 05-03 sobre Especificaciones Técnicas del Archivo de Validación y Confirmación de Recaudo.	30/06/2003
08-03	Modificaciones y Adiciones a la Circular 06-03 de las Especificaciones Técnicas para la Transmisión de los Totales del Archivo de Individualización desde las AFP a la Superintendencia de Pensiones.	30/06/2003
10-03	Especificaciones Técnicas para la Transmisión Electrónica del Vector de Precios. Sustituye la Circular 04-03.	30/07/2003
11-03	Procedimiento y Especificaciones Técnicas para la Transmisión Electrónica de Confirmaciones Tardías a la Información de Individualización de Aportes.	30/07/2003

Disposiciones	Descripción	Fecha
12-03	Especificaciones Técnicas para la Transmisión de los Archivos Electrónicos para la Supervisión de los Procesos de Afiliación y Recaudación desde las Administradoras de Fondos de Pensiones, Empresa Procesadora de la Base de Datos (EPBD) y la Tesorería de la Seguridad Social (TSS) a la Superintendencia de Pensiones.	07/08/2003
13-03	Modifica la Circular 07-03 sobre Especificaciones Técnicas del Archivo de Validación y Confirmación de Recaudo.	20/08/2003
15-03	Tasa de Interés Técnica y las Tablas de Mortalidad que se utilizarán para el cálculo del Retiro Programado y Renta Vitalicia.	16/09/2003
16-03	Tasa de Interés Técnica y las Tablas de Mortalidad y de Invalidez que se utilizarán para el cálculo de las Reservas correspondientes al Seguro de Discapacidad y Sobrevivencia.	16/09/2003
17-03	Procedimiento y especificaciones Técnicas para la Actualización Formulario definitivo para las Afiliaciones Automáticas.	19/09/2003
20-03	Sustituye la Circular 14-03 Procedimiento y Especificaciones Técnicas para la Transmisión Electrónica de Confirmaciones Tardías a la Información de Individualización de Aportes.	08/10/2003
21-03	Especificaciones Técnicas para la Transmisión Electrónica del Informe Diario de los Fondos de Pensiones. Sustituye las Circulares 03-03 y 09-03.	17/10/2003
23-03	Procedimiento para la Acreditación en las Cuentas de Capitalización Individual de Recursos Provenientes de la Cancelación de Contratos Individuales de Administración de Fondos de Pensiones Suscritos con Anterioridad al Inicio del Régimen Contributivo del Sistema de Pensiones.	22/12/2003
25-04	Publicación en Prensa de los Estados Financieros de los Planes Complementarios de Pensiones, de conformidad con la Resolución 108-03.	14/04/2004
26-04	Modificaciones y Adiciones a la Circular 01-03 Sobre Especificaciones Técnicas del Archivo Electrónico de Solicitud de Registro de Promotores.	23/04/2004
28-04	Especificaciones Técnicas del Archivo de Registro de Promotores de Pensiones enviado desde la Superintendencia de Pensiones a la Empresa Procesadora de la Base de Datos.	23/04/2004
29-04	Fecha de Publicación de Estados Financieros Trimestrales de las AFP y los Fondos de Pensiones, de conformidad con las Resoluciones 27-03, 28-03, 73-03, 93-03 y 108-03 que establecen los Manuales de Cuentas para las AFP y los Fondos de Pensiones.	26/04/2004
30-04	Procedimiento para la Acreditación en Instrumentos Financieros de los recursos provenientes de la cancelación de Contratos Individuales de Administración de Fondos de Pensiones suscritos con anterioridad al inicio del Régimen Contributivo del Sistema de Pensiones que no han sido retirados por los afiliados.	26/04/2004
31-04	Especificaciones Técnicas del Archivo Electrónico del Proceso de Traspaso entre Administradoras de Fondos de Pensiones.	20/05/2004

Disposiciones	Descripción	Fecha
32-04	Modificaciones y Adiciones a la Circular 26-04 Sobre Especificaciones Técnicas del Archivo Electrónico de Solicitud de Registro de Promotores.	20/05/2004
33-04	Modifica la Circular 28-04 Sobre Especificaciones Técnicas del Archivo de Registro de Promotores de Pensiones enviado desde la Superintendencia de Pensiones a la Empresa Procesadora de la Base de Datos.	20/05/2004
34-04	Modifica y Sustituye la Circular 24-03 Sobre los Plazos para completar el Contrato de Afiliación de Trabajadores Afiliados Automáticamente por la Empresa Procesadora de la Base de Datos.	31/05/2004
35-04	Establece Horario Mínimo para las Oficinas de Atención al Público.	03/06/2004
36-04	Metodología para el cálculo de la Rentabilidad Acumulada Anualizada Estimada a ser presentada en los Estados de Cuenta de los Afiliados cortados al 30 de junio de 2004.	07/07/2004
37-04	Sustituye la circular 18-03 Sobre Especificaciones Técnicas para la Transmisión de los Archivos Electrónicos para la Supervisión de los Procesos de Afiliación y Recaudación desde las Administradoras de Fondos de Pensiones (AFP), Empresa Procesadora de la Base de Datos (EPBD) y la Tesorería de la Seguridad Social (TSS), a la Superintendencia de Pensiones.	20/08/2004
39-04	Sustituye la circular 27-04 Sobre especificaciones técnicas del archivo de validación y confirmación de recaudo.	24/08/2004
40-04	Especificaciones técnicas para la transmisión de los archivos electrónicos desde las Administradoras de Fondos de Pensiones a la Superintendencia de Pensiones, relativos al proceso de información estadística correspondiente a la remisión de estados de cuenta.	24/09/2004
41-04	Especificaciones técnicas para la transmisión de los archivos electrónicos relativos al proceso de traspaso de afiliados desde las Administradoras de Fondos de Pensiones y la Empresa Procesadora de la Base de Datos, a la Superintendencia de Pensiones.	24/09/2004
43-05	Sobre indexación anual que actualiza el capital mínimo exigido a las Administradoras de Fondos de Pensiones (AFP)	26/01/2005
45-05	Especificaciones técnicas del archivo electrónico de solicitudes de pensión por discapacidad.	11/03/2005
48-05	Establece el procedimiento en caso de aportes o acreditación incorrecta en exceso de recursos a una CCI del Sistema de Pensiones, debidamente calificados por la Tesorería de la Seguridad Social, derivados del registro erróneo de información por parte de empleadores.	15/04/2005
50-05	Sobre especificaciones técnicas para la transmisión electrónica de las estadísticas previsionales.	05/05/2005
51-05	Establece el proceso de traspaso de afiliados como resultado de reclamaciones.	02/06/2005
52-05	Sobre especificaciones técnicas para la transmisión electrónica de los estados financieros de las Administradoras de Fondos de Pensiones.	06/06/2005

Disposiciones	Descripción	Fecha
53-05	Sobre especificaciones técnicas para la transmisión de los archivos electrónicos para la supervisión del proceso de administración de cuentas de capitalización individual desde las Administradoras de Fondos de Pensiones a la Superintendencia de Pensiones.	06/06/2005
54-05	Sobre especificaciones técnicas del archivo electrónico de solicitudes de pensión mínima a cargo del Fondo de Solidaridad Social a ser enviado por las Administradoras de Fondos de Pensiones a la Superintendencia de Pensiones.	09/06/2005
55-05	Sobre especificaciones técnicas del archivo electrónico de solicitudes de pensión por vejez a ser enviado por las Administradoras de Fondos de Pensiones a la Superintendencia de Pensiones.	09/06/2005
56-05	Sobre especificaciones técnicas del archivo electrónico de confirmación de información de solicitudes de pensiones a ser enviado por la Empresa Procesadora de la Base de Datos a la Superintendencia de Pensiones.	09/06/2005
57-05	Sobre especificaciones técnicas del archivo electrónico de solicitudes de pensión por cesantía por edad avanzada a ser enviado por las Administradoras de Fondos de Pensiones a la Superintendencia de Pensiones.	09/06/2005
58-05	Sobre especificaciones técnicas del archivo electrónico de solicitudes de pensión mínima a ser enviado por la Administradora de Fondos de Pensiones que administra el Fondo de Solidaridad Social a la Superintendencia de Pensiones.	09/06/2005
59-05	Sobre especificaciones técnicas del archivo electrónico de solicitudes de pago de beneficios a los afiliados de ingreso tardío a ser enviado por las Administradoras de Fondos de Pensiones a la Superintendencia de Pensiones.	14/06/2005
60-05	Establece la estructura, funcionalidades y actualización del módulo de estadísticas previsionales del SUIR.	08/07/2005
61-05	Establece el procedimiento para el pago de aportes del Seguro de Vejez, Discapacidad y Supervivencia de los afiliados pensionados por discapacidad del régimen contributivo del Sistema de Pensiones.	14/07/2005
63-06	Sobre indexación anual que actualiza el capital mínimo exigido a las Administradoras de Fondos de Pensiones (AFP). Sustituye la circular 63-06.	19/01/2006
64-06	Sobre especificaciones técnicas del archivo de validación y confirmación de recaudo.	22/06/2006
65-06	Sustituye la circular 62-05 sobre especificaciones técnicas del archivo electrónico de solicitudes de pensión de supervivencia a ser enviado por las Administradoras de Fondos de Pensiones a la Superintendencia de Pensiones. Sustituye la Circular 49-05.	27/07/2006
66-07	Sobre indexación anual que actualiza el capital mínimo exigido a las Administradoras de Fondos de Pensiones (AFP). Sustituye la circular 63-06.	19/01/2007
67-08	Sobre indexación anual que actualiza el capital mínimo exigido a las administradoras de fondos de pensiones (AFP). Sustituye la Circular 66-07.	

Disposiciones	Descripción	Fecha
68-08	Que establece la estructura y actualización de las estadísticas previsionales provistas por UNIPAGO. Sustituye la Circular 60-05.	20/05/2008
69-08	Que establece la estructura de las estadísticas previsionales relacionada con los salarios de los afiliados provistas por la TSS y la distribución de las cotizaciones al seguro de Vejez, Discapacidad y Supervivencia	23/05/2008
70-09	Sobre Indexación Anual que actualiza el capital mínimo exigido a las Administradoras de Fondos de Pensiones (AFP). Sustituye la Circular 67-08	09/01/2009
71-10	Sobre Indexación Anual que actualiza el capital mínimo exigido a las Administradoras de Fondos de Pensiones (AFP). Sustituye la Circular 70-09	08/02/2010





---

## ***Indice de Cuadros y Gráficas***



## 7. Índice de Cuadros y Gráficas

### Cuadros - Datos Estadísticos

3.1.1	Cantidad de Afiliados .....	71
3.1.2	Cantidad de Afiliaciones Mensuales .....	71
3.1.3.a	Distribución de Afiliados por Rango de Edad .....	72
3.1.3.b	Participación de Afiliados por Rango de Edad .....	72
3.1.4.a	Distribución de Afiliados por Género .....	73
3.1.4.b	Participación de Afiliados por Género .....	73
3.1.5	Distribución de Afiliados de las AFP por Provincia .....	74
3.1.6	Distribución de Afiliados por Cantidad de Cotizaciones Mensuales .....	76
3.2.1	Cantidad de Cotizantes .....	77
3.2.2	Distribución de Cotizantes por Rango de Edad.....	78
3.2.3.a	Distribución de Cotizantes por Género .....	80
3.2.3.b	Participación de Cotizantes por Género.....	81
3.2.4	Cantidad de Cotizantes del Sistema por Salario Mínimo Cotizable y Rango de Edad .....	82
3.2.5	Cantidad de Cotizantes Hombres del Sistema por Salario Mínimo Cotizable y Rango de Edad .....	84
3.2.6	Cantidad de Cotizantes Mujeres del Sistema por Salario Mínimo Cotizable y Rango de Edad .....	84
3.2.7	Cantidad de Cotizantes de las AFP por Salario Mínimo Cotizable y Rango de Edad .....	86
3.2.8	Cantidad de Cotizantes por Tipo de Empleador .....	88
3.2.9	Cantidad de Cotizantes del Sistema por Género y Salario Mínimo Cotizable .....	88
3.2.10	Cantidad de Cotizantes por Sector Económico .....	90
3.3.1	Relación Cotizantes/Afiliados (%) .....	92
3.3.2	Relación Cotizantes/Afiliados según Género .....	92
3.4.1	Participación de Afiliados y Cotizantes en el Mercado Potencial .....	93
3.5.1	Cantidad de Aportes .....	94
3.5.2	Relación Cantidad de Aportes/Cotizantes .....	94
3.6.1	Salario Cotizable Mensual por Rango de Edad.....	95
3.6.2	Salario Cotizable Mensual por Género .....	95
3.7.1	Cantidad de Traspasos .....	96
3.8.1	Recaudación Mensual .....	97
3.8.2	Recaudación Acumulada .....	97
3.8.3	Individualización Mensual (RD\$).....	97
3.8.4	Individualización Mensual (RD\$).....	98
3.8.5	Individualización Acumulada (RD\$) .....	99
3.8.6	Individualización por Sector Económico (RD\$) .....	100
3.8.7	Individualización por Tipo de Empleador (RD\$) .....	102
3.8.8.a	Aportes Obligatorios Individualizados (RD\$) .....	104
3.8.8.b	Aportes Voluntarios Individualizados (RD\$).....	104
3.8.9	Total Aportes Obligatorios y Voluntarios Individualizados (RD\$) .....	104
3.8.10	Dispersión por Rubro (RD\$).....	105
3.9.1.a	Estado de Situación Financiera de los Fondos de Pensiones - Capitalización Individual (RD\$) .....	106
3.9.1.b	Estado de Situación Financiera de los Fondos de Pensiones - Fondos Complementarios (RD\$) .....	107
3.9.1.c	Estado de Situación Financiera de los Fondos de Pensiones - Reparto Individualizado (RD\$).....	108
3.9.1.d	Estado de Situación Financiera de los Fondos de Pensiones - Fondo de Solidaridad Social (RD\$) ..	109
3.9.2.a	Composición de la Cartera de Inversiones de los Fondos de Pensiones por Emisor (RD\$) .....	110
3.9.2.b	Composición de la Cartera de Inversiones de los Fondos de Pensiones por Emisor - Capitalización Individual (RD\$) .....	112
3.9.2.c	Composición de la Cartera de Inversión de los Fondos de Pensiones de Capitalización Individual (CCI) por Instrumentos y Emisores Calificados (RD\$) .....	114
3.9.2.d	Composición de la Cartera de Inversiones de los Fondos de Pensiones de Reparto Individualizado por Instrumentos y Emisores Calificados (RD\$) .....	115
3.9.2.e	Composición de la Cartera de Inversiones Fondo Solidaridad Social por Instrumentos y Emisores Calificados (RD\$) .....	116
3.9.2.f	Composición de la Cartera de Inversiones Fondos Complementarios por Instrumentos y Emisores Calificados (RD\$) .....	117
3.9.2.g	Composición de la Cartera Total Inversiones Fondos de Pensiones por Instrumentos y Emisores Calificados (RD\$) .....	118
3.9.3	Patrimonio de los Fondos de Pensiones (RD\$) .....	119
3.9.4	Saldo Cuentas Individuales por Edad (RD\$) .....	120
3.9.5	Saldo Cuentas Individuales por Género (RD\$) .....	120
3.9.6	Saldo Cuentas Individuales por Provincia (RD\$) .....	121
3.9.7	Valor Cuota de los Fondos de Pensiones (RD\$) .....	122
3.9.8	Rentabilidad de los Fondos de Pensiones (%) .....	123
3.9.9	Rentabilidad Mensual Anualizada .....	123
3.9.10	Inversiones de los Fondos de Pensiones por Tipo de Instrumento y Tasa de Interés Promedio Ponderada .....	124
3.10.1	Cantidad de Solicitudes de Pensión por Supervivencia según Estatus .....	126
3.10.2	Cantidad de Beneficiarios de Pensión por Supervivencia según Género .....	126
3.10.3	Cantidad de Solicitudes de Pensión por Discapacidad según Estatus .....	128
3.10.4	Cantidad de Beneficiarios de Pensión por Discapacidad según Género .....	128
3.10.5	Pensión Promedio de Supervivencia (RD\$).....	130
3.10.6	Pensión Promedio por Tipo de Discapacidad (RD\$) .....	130

**Cuadros - Series Históricas**

4.1.1	Cantidad de Afiliados .....	103
4.1.2	Cantidad de Afiliados por Rango de Edad .....	104
4.1.3	Cantidad de Afiliados por Género .....	104
4.2.1	Cantidad de Cotizantes .....	105
4.2.2	Cantidad de Cotizantes por Rango de Edad .....	106
4.2.3	Cantidad de Cotizantes por Género .....	107
4.2.4	Cantidad de Cotizantes por Salario .....	108
4.3.1	Relación Cotizantes/Afiliados (%) .....	109
4.4.1	Participación de Afiliados y Cotizantes en el Mercado Potencial .....	110
4.5.1	Salario Cotizable por Rango de Edad .....	111
4.5.2	Salario Cotizable por Género .....	112
4.6.1	Cantidad de Traspasos .....	113
4.7.1	Recaudación .....	114
4.7.2	Individualización (RD\$) .....	114
4.7.3	Individualización por Rubro (RD\$) .....	116
4.7.4	Cantidad de Aportes Individualizados .....	118
4.7.5.a	Aportes Obligatorios Individualizados (RD\$) .....	120
4.7.5.b	Aportes Voluntarios Individualizados (RD\$) .....	120
4.7.6	Dispersión por Rubro .....	122
4.8.1	Patrimonio de los Fondos de Pensiones (RD\$) .....	124
4.8.2	Valor Cuota de los Fondos de Pensiones (RD\$) .....	126
4.8.3	Rentabilidad de los Fondos de Pensiones .....	128
4.9.1	Pensiones por Supervivencia Otorgadas .....	130
4.9.2	Cantidad de Beneficiarios de Pensión por Supervivencia .....	131
4.9.3	Cantidad de Solicitudes de Pensión por Supervivencia .....	132
4.9.4	Pensiones por Discapacidad Otorgadas .....	133
4.9.5	Cantidad de Solicitudes de Pensión por Discapacidad .....	134

**Cuadros - Otras Informaciones**

5.1	Estructura de Comisiones de las AFP .....	137
5.2	Nómina de Accionistas y Capital Pagado de las AFP .....	138
5.3	Consejo de Directores y Gerentes de las AFP .....	139
5.4	Audidores Externos Registrados .....	140
5.5	Planes Complementarios de Pensiones Registrados .....	141
5.6	Compañías de Seguros que operan el Seguro de Discapacidad y Supervivencia .....	142
5.7	Comisiones Médicas .....	143

**Gráficas - Análisis de Datos Estadísticos**

2.1	Evolución de Afiliados y Cotizantes .....	23
2.2	Distribución de Afiliados por AFP .....	23
2.3	Distribución de Cotizantes por AFP .....	23
2.4	Distribución de Afiliados y Cotizantes por Género .....	24
2.5	Distribución de Afiliados al Sistema de Capitalización Individual por Provincia .....	24
2.6	Distribución de Afiliados y Cotizantes del Sistema Capitalización Individual por Edad .....	25
2.7	Evolución de la Participación de Afiliados y Cotizantes en el Mercado Potencial .....	25
2.8	Evolución de la Cantidad y la Densidad de los Cotizantes .....	26
2.9	Densidad de Cotizantes por AFP .....	26
2.10	Evolución de los Traspasos Efectivos .....	27
2.11	Traspasos Netos .....	27
2.12	Evolución del Salario Promedio del Sistema .....	28
2.13	Distribución de Cotizantes por Salario .....	28
2.14	Distribución de Cotizantes por Sistema y Sector Laboral .....	29
2.15	Montos Individualizados por Rubro .....	29
2.16	Distribución de Cotizantes por Sector Económico .....	30
2.17	Individualización por Sector Económico .....	31
2.18	Dispersión por Rubro .....	32
2.19	Evolución del Patrimonio de los Fondos de Pensiones .....	32
2.20	Patrimonio Total de los Fondos de Pensiones (RD\$) .....	33
2.21	Participación de Mercado de las AFP por Patrimonio de los Fondos Administrados (CCI) .....	34
2.22	Evolución de la relación Fondos de Pensiones/PIB .....	34
2.23	Relación Patrimonio de los Fondos de Pensiones/Afiliados por AFP .....	35
2.24	Composición de la Cartera de Inversiones de los Fondos de Pensiones por tipo de emisor .....	35
2.25	Evolución de la Rentabilidad Nominal Promedio de los Fondos de Pensiones .....	36
2.26	Rentabilidad Nominal de los Fondos de Pensiones (CCI) .....	36
2.27	Rentabilidad Mensual Anualizada de los Fondos de Pensiones (CCI) .....	37
2.28	Evolución de las Pensiones Otorgadas por Tipo .....	37





## 8. Glosario

**Administradoras de Fondos de Pensiones (AFP).** Sociedades financieras públicas y privadas constituidas de acuerdo a las leyes del país, con el objeto exclusivo de administrar las cuentas personales de los afiliados e invertir adecuadamente los fondos de pensiones; y otorgar y administrar las prestaciones del sistema previsional, observando estrictamente los principios de la Seguridad Social y las disposiciones de la Ley 87-01 y sus normas complementarias.

**Afiliación.** Proceso mediante el cual la empresa procesadora de la base de datos, UNIPAGO, luego del proceso de inscripción y asignación del Número de Seguridad Social (NSS) por parte de la Tesorería de la Seguridad Social, reconoce el vínculo jurídico entre una AFP y la persona que se afilia, con los efectos establecidos en la Ley. Para fines de interpretación de las estadísticas, el registro de una afiliación se realiza una vez que la solicitud de afiliación es validada con una nómina que contiene al trabajador. Para los trabajadores que han sido afiliados automáticamente por la EPBD, la fecha de referencia es la fecha en que ocurre la afiliación automática. Para los trabajadores que se han traspasado hacia una AFP se considera la fecha del traspaso.

**Aportes Obligatorios.** Es la porción de la recaudación individualizada que tiene como destino el rubro cuentas personales, tomando como referencia al proceso de individualización de la recaudación previsional. Consiste en el porcentaje del salario cotizable que la Ley 87-01 exige para el aporte capitalizable.

**Aportes Voluntarios.** Es la porción de la recaudación individualizada que tiene como destino el rubro cuentas personales, tomando como referencia al proceso de individualización de la recaudación previsional. Consiste en el monto que los trabajadores optan por aportar a su cuenta de capitalización individual. Los aportes voluntarios se clasifican en: (i) ordinarios, cuando se efectúan periódicamente mediante descuentos de nómina; (ii) extraordinarios, cuando se efectúan esporádicamente a través de las entidades recaudadoras del sistema.

**Afiliado.** Persona que ha suscrito un contrato de afiliación con alguna AFP o que, permaneciendo en el sistema de reparto, ha sido reportada a la EPBD para su registro y además se encuentra registrada en alguna nómina de las enviadas por los empleadores a la Tesorería de la Seguridad Social. La fecha usada como referencia para el registro de una afiliación es la fecha en que la solicitud de afiliación voluntaria es validada con una factura pagada de la nómina que contiene a dicho trabajador. Para los trabajadores que han sido afiliados automáticamente por la EPBD, la fecha de referencia es la fecha en que ocurre la afiliación automática. Para los trabajadores que se han traspasado hacia una AFP se considera la fecha del traspaso.

**Beneficiario.** Persona que ha adquirido el derecho de recibir una pensión de discapacidad o sobrevivencia, conforme lo establecido en los artículos 46 y 51 de la Ley 87-01 y sus normas complementarias.



**Banco Concentrador.** Es la entidad que sirve para concentrar los depósitos recaudados a través de los bancos recaudadores.

**Banco Recaudador.** Entidades financiera autorizadas por la Tesorería para participar en el proceso de recaudación de los recursos del Sistema.

**Bono de Reconocimiento.** Bono que recibirán los afiliados protegidos por las Leyes 1896 y 379, por el monto de los derechos adquiridos a la fecha de entrada en vigencia de la Ley 87-01, el cual ganará una tasa de interés anual del dos por ciento (2%) por encima de la inflación, redimible al término de su vida activa.

**Cantidad de Aportes.** Es la sumatoria de la cantidad de veces que se reciben cotizaciones correspondientes a cada cotizante en el período bajo evaluación. Períodos de pagados en atrasos constituyen registros de cantidad de aportes distintos. Igualmente, los aportes de empleos adicionales del cotizante se registran de manera independiente. La fecha de referencia para la presentación de la cantidad de aportes es la fecha de individualización.

**Cartera de Inversión.** Portafolio de instrumentos financieros de renta fija y/o variable en los que se encuentran invertidos los fondos de pensiones administrados por las AFP, de conformidad con las resoluciones emitidas por la SIPEN, la Comisión Clasificadora de Riesgo y Límites de Inversión y la política de inversión de la AFP.

**Comisión Administrativa.** Comisión mensual por administración del fondo personal, la cual será independiente de los resultados de las inversiones y no podrá ser mayor del 0.5% del salario cotizable.

**Comisión Anual Complementaria.** Comisión aplicada al fondo administrado, equivalente a un 30% del exceso de rentabilidad del Fondo sobre los certificados de depósitos de la banca comercial.

**Contrato de Afiliación.** Contrato de administración que rige las obligaciones y derechos recíprocos de la AFP o planes de pensiones existentes y los trabajadores.

**Cotizante.** Trabajador cuyas cotizaciones al sistema han sido realizadas en el periodo bajo evaluación. Para el registro de los cotizantes se toma como referencia la fecha de individualización de la recaudación.

**Cuenta de Capitalización Individual (CCI).** Registro individual unificado de los aportes que de conformidad con el Artículo 59 de la Ley, son propiedad exclusiva de cada afiliado. Este registro se efectúa en el fondo de pensiones de elección del trabajador y comprende todos los aportes voluntarios y obligatorios, el monto que corresponda al bono de reconocimiento cuando se haga efectivo, si aplica, pago de prestaciones y la rentabilidad que le corresponda del fondo administrado.

**Cuota.** Unidad de medida en la cual se expresa el patrimonio de todos los trabajadores afiliados al fondo de pensiones.

**Día Calendario.** Período que comienza y termina a las 12:00 de la medianoche.

**Día Hábil.** Cualquier día de lunes a viernes en el cual se permite a las instituciones financieras hacer negocios al público.

**Dispersión.** Corresponde a la proporción de la recaudación que ya ha sido individualizada por la EPBD y depositada por la TSS en las cuentas destino certificadas por la SIPEN correspondientes a los Fondos de Pensiones, seguro de discapacidad y sobrevivencia, comisión AFP, Fondo de Solidaridad Social, operación SIPEN en el día denominado T+2.

**EPBD o UNIPAGO.** Empresa Procesadora de la Base de Datos, creada con el objeto de realizar el procesamiento de la información de la base de datos del Sistema de Seguridad Social.

**Fondo de Pensiones.** Sumatoria de las aportaciones obligatorias y voluntarias de los afiliados, el monto correspondiente al Bono de Reconocimiento al momento de hacerse efectivo, así como las utilidades, deducida la comisión complementaria a que se refiere el literal b) del Art. 86 de la Ley y el pago de prestaciones. Este Fondo se constituye conforme al Artículo 95 de la Ley, en un patrimonio independiente, con personalidad jurídica propia y contabilidad distinta del de las AFP. A cada Fondo de Pensiones le corresponde una cartera de inversión.

**Herencia.** Saldo de recursos disponibles en la CCI al momento en que el afiliado pasivo fallece cuando haya optado por la modalidad de pensión de retiro programado. Asimismo, respecto del afiliado activo que fallece, se considera herencia el saldo de la CCI cuando no existan los beneficiarios designados en el Artículo 51 de la Ley.

**Individualización.** Corresponde a la proporción de la recaudación acreditada en la cuenta concentradora de la TSS, en el banco concentrador, que ya ha sido verificada, conciliada y validada por las AFP a la EPBD, en los diferentes rubros de recaudación (Aportes obligatorios, aportes voluntarios ordinarios y extraordinarios, seguro de discapacidad y sobrevivencia, comisión AFP, fondo de solidaridad social, otras recaudaciones, intereses, recargos y operación SIPEN), para cada cotizante, en el día denominado T+1.

**Patrimonio.** Corresponde al valor del Activo Neto del fondo de pensiones, lo que corresponde al total de activos menos el total de pasivos.

**Planes de Pensiones Existentes.** Corresponde a los fondos y cajas de pensiones creados mediante leyes específicas 772 de 1978 y 520 de 1920, corporativos, complementarios y planes especiales creados por leyes especiales.

**Prestaciones.** Pensiones correspondientes al Seguro de Vejez, Discapacidad y Sobrevivencia, que son pagadas con cargo a los recursos acumulados en la CCI. Dichos pagos pueden ser mediante cotizaciones mensuales a cargo de una AFP, bajo la modalidad de retiro programado, o por la adquisición del derecho a una renta vitalicia con las compañías de seguros. Asimismo, comprende las erogaciones por concepto de pago de Herencia.

**Promotor(es).** Personas debidamente autorizadas por la Superintendencia de Pensiones, que han suscrito un contrato de prestación de servicios con una AFP, para ejercer las actividades de afiliación y traspaso a las AFP. Esta persona tiene carácter de exclusividad con la AFP que lo ha contratado.

**Recaudación.** Corresponde a las cotizaciones y contribuciones de los trabajadores y empleadores pagadas por las empresas a la Tesorería de la Seguridad Social a través de bancos recaudadores, en el día denominado T.

**Régimen Contributivo.** Régimen de financiamiento del Sistema Dominicano de Seguridad Social que comprende a los trabajadores asalariados públicos y privados y a los empleadores, financiado por los trabajadores y empleadores, incluyendo al Estado como empleador.

**Renta Vitalicia.** Modalidad de pensión que contrata un afiliado al momento de pensionarse con una compañía de seguros, en la que ésta se obliga al pago de una renta mensual, desde el momento en que se suscribe el contrato hasta su fallecimiento.

**Rentabilidad.** Es el cambio porcentual experimentado por el Valor Cuota en un período determinado, lo que representa la ganancia que obtienen las inversiones de los fondos de pensiones. Para los fines de las estadísticas publicadas en este boletín nos referimos a la rentabilidad que obtienen los fondos de pensiones los últimos 12 meses.

**Resoluciones.** Normativa e instructivos que sean dictados por la Superintendencia en el marco de sus atribuciones.

**Retiro Programado.** Modalidad de pensión que contrata con una AFP el afiliado al momento de pensionarse con cargo al saldo que mantiene en su CCI, recibiendo una pensión mensual en función de su CCI y su expectativa de vida.

**Salario Cotizable.** Salario que sirve de base para el cálculo de las cotizaciones, a partir del monto del salario mínimo legal correspondiente al sector donde trabaje el afiliado y cuyo tope es el equivalente a veinte salarios mínimos nacionales. Para fines de cotización, exención impositiva y sanciones, el salario mínimo nacional será igual al promedio simple de los salarios mínimos legales del sector privado, establecidos por el Comité Nacional de Salarios de la Ministerio de Trabajo.

**Salario Cotizable Promedio.** Es aquel que resulta de promediar las estimaciones de salario cotizable realizadas en base a la contribución obligatoria de los cotizantes. Para fines de la estimación del salario cotizable, se toma el monto de la Comisión de la AFP y se multiplica por 200. En caso de que el afiliado aparezca registrado en dos o más nóminas, se considerará el mayor salario.

**SUIR.** Sistema Único de Información y proceso de recaudo, distribución y pago.

**Superintendencia de Pensiones (SIPEN).** Institución creada en la Ley 87-01 como entidad estatal autónoma, con personalidad jurídica y patrimonio propio, que a nombre del Estado Dominicano ejerce la función de velar por el cumplimiento de la Ley en el ámbito previsional y sus normas complementarias.

**Tesorería de la Seguridad Social.** Entidad responsable del recaudo, distribución y pago de los recursos financieros del Sistema Dominicano de Seguridad Social.

**Traspaso.** Traslado del registro de un afiliado de una AFP o plan sustitutivo a otra AFP, así como de la administración de su cuenta individual desde una AFP o Plan Sustitutivo a otra entidad. Para referencia se toma la fecha de efectividad del traspaso.

**Valor Cuota.** Es el índice que representa el valor en moneda local de cada cuota del fondo de pensiones.



Av. México No. 30. Gazcue  
Santo Domingo, D.N. Rep. Dominicana  
Tel. 809-688-0018. Fax. 809-688-1500  
Correo electrónico: [info@sipen.gov.do](mailto:info@sipen.gov.do)  
Web: [www.sipen.gov.do](http://www.sipen.gov.do)