



Sistema Dominicano de Pensiones
Boletín Trimestral
No. 25

Superintendencia de Pensiones
República Dominicana
30 de Septiembre de 2009



SISTEMA DOMINICANO DE PENSIONES
Boletín Trimestral
No. 25

Superintendencia de Pensiones
República Dominicana
30 de Septiembre de 2009

SISTEMA DOMINICANO DE PENSIONES
BOLETIN TRIMESTRAL No. 25
30 de Septiembre de 2009

Impresión:
Editora Corripio, C. por A.

Diagramación y Artes:
Producciones Somos, S.A.

Elaborado por la Dirección de Estudios Estratégicos
de la Superintendencia de Pensiones

SUPERINTENDENCIA DE PENSIONES
Av. México No. 30, Gazcue
Santo Domingo, República Dominicana
www.sipen.gov.do

Superintendencia de Pensiones

Persia Alvarez de Hernández
Superintendente

Milovan Pérez Prats
Asesor del Despacho

Riccio Hermida Schiffino
Coordinador Técnico

José Richardson Kelly
Contralor

Juan Pérez Sierra
Auditor

Benito Abad Cruz
Director de Control de Inversiones

Ricardo Herrera García
Director Legal (En Funciones)

Melissa Jiménez Vicente
**Directora Secretaría Técnica de la Comisión
Clasificadora de Riesgos y Límites de Inversión**

Raúl Hernández Báez
Director de Control Operativo (En Funciones)

Diana Gratereaux de Muñoz
Directora de Estudios Estratégicos

Juan Carlos Jiménez Guerrero
Director de Control de Beneficios

Carlos Cuervo Franco
Director de Sistemas y Tecnología

Flérida García de Ares
Director Administrativo y Financiero

Contenido

	Presentación.....	7
1.1	Avances del Programa Educativo sobre el Sistema Previsional: "Proyecto Ahorro para el Futuro	9
1.2	Supervisión y Fiscalización de Fondos de Pensiones basada en Riesgo Operativo ..	16
1.3	Evolución de la Diversificación de las Inversiones de los Fondos de Pensiones	20
1.4	Visión Innovadora: Plan Estratégico SIPEN enfocado a la Excelencia	23
2.	Análisis de Datos Estadísticos	27
3.	Datos Estadísticos: Trimestre Julio - Septiembre 2009.....	45
	3.1 Afiliados	47
	3.2 Cotizantes	53
	3.3 Relación Cotizantes / Afiliados	68
	3.4 Participación en el Mercado Potencial	69
	3.5 Aportes	70
	3.6 Salario Cotizable	71
	3.7 Traspasos	72
	3.8 Recaudación, Individualización y Dispersión	73
	3.9 Fondos de Pensiones	82
	3.10 Beneficios	102
4.	Datos Estadísticos: Series Históricas	107
	4.1 Afiliados	109
	4.2 Cotizantes	111
	4.3 Relación Cotizantes / Afiliados	115
	4.4 Participación en el Mercado Potencial	116
	4.5 Salario Cotizable	117
	4.6 Traspasos.....	119
	4.7 Recaudación, Individualización y Dispersión	120
	4.8 Fondos de Pensiones	130
	4.9 Beneficios	136
5.	Otras Informaciones	141
	5.1 Estructura de Comisiones de las AFP	143
	5.2 Nómina de Accionistas y Capital Pagado de las AFP	144
	5.3 Consejo de Directores y Gerentes de las AFP.....	145
	5.4 Auditores Externos Registrados	146
	5.5 Planes Complementarios de Pensiones Registrados	147
	5.6 Compañías de Seguro que operan el Seguro de Discapacidad y Supervivencia	148
	5.7 Comisiones Médicas	149
6.	Normativa Previsional Vigente	151
7.	Índice de Cuadros y Gráficas	179
8.	Glosario	183

Presentación

La Superintendencia de Pensiones presenta la vigésima quinta edición de su Boletín Estadístico Trimestral, en el cual se compendian las informaciones más relevantes del Sistema Dominicano de Pensiones al 30 de septiembre de 2009, así como importantes artículos relacionados con temas de sumo interés para el sistema previsional. Tomando en consideración la importancia de promover la cultura previsional entre los más jóvenes, quienes se convertirán en futuros afiliados y cotizantes del Sistema Dominicano de Pensiones, se destaca en un artículo, los avances del programa educativo sobre el Sistema Previsional: "Proyecto Ahorro para el Futuro".

Dado que uno de los objetivos primordiales de la Superintendencia de Pensiones es velar por el correcto funcionamiento de las Administradoras de Fondos de Pensiones, se incluye en un artículo de la presente edición, la supervisión y fiscalización de fondos de pensiones basada en riesgo operativo, la cual le permite a la SIPEN monitorear el nivel de eficiencia en la gestión y asignar de manera eficiente los recursos de supervisión. Del mismo modo, se presenta un artículo sobre el libro Visión Innovadora: Plan Estratégico SIPEN enfocado a la excelencia, obra que la Superintendencia de Pensiones de la República Dominicana pondrá en circulación próximamente.

Asimismo, se presenta un artículo acerca de la evolución de la diversificación de los fondos de pensiones, a través del cual se muestra cómo el sistema previsional contribuye al desarrollo del mercado de valores, lo que a su vez permite lograr mejores pensiones para los trabajadores.

En las secciones Datos Estadísticos y Series Históricas, como es habitual, el lector podrá consultar las principales informaciones de afiliados, trasposos, cotizantes, recaudación, individualización, dispersión, inversiones, indicadores financieros y beneficios, que muestran la evolución del Sistema Dominicano de Pensiones a la fecha indicada. Asimismo, en la sección Otras Informaciones, se presentan los datos más relevantes de las administradoras de fondos de pensiones y los planes de pensiones complementarios.

Confiamos en que el contenido de este Boletín contribuya a fortalecer la cultura previsional en nuestro país y sirva de referencia para la toma de decisiones de los afiliados del Sistema Dominicano de Pensiones.



Persia Alvarez de Hernández
Superintendente de Pensiones

1.1 Avances del Programa Educativo sobre el Sistema Previsional: “Proyecto Ahorro para el Futuro” ⁽¹⁾

Una cultura previsional crea sociedades con mayores niveles de ahorro y con menor dependencia del endeudamiento externo. El sistema de pensiones le permite tener y/o mantener a los trabajadores dominicanos una adecuada calidad de vida durante su retiro laboral.

En la República Dominicana es necesario promover una cultura previsional desde los primeros años de escolaridad, mediante el desarrollo de programas educativos que se puedan llevar a cabo en las aulas escolares.

Luego de alcanzar un fortalecimiento en los programas de capacitación, especialización y actualización, así como en las políticas de comunicación con los demás órganos del Sistema Dominicano de Seguridad Social, la Superintendencia de Pensiones de la República Dominicana ha determinado la necesidad de promover la cultura previsional que motive y desarrolle en la población una actitud hacia el ahorro a futuro, a través del proyecto **Difusión de una Cultura Previsional en el Sistema Educativo Dominicano: Ahorro para el Futuro**.

El objetivo general del proyecto es crear y difundir una cultura previsional en los estudiantes del Nivel Básico del Sistema Educativo Dominicano, partiendo en una primera etapa, con los alumnos de cuarto grado de las escuelas públicas y privadas del país.²

Los objetivos específicos son: (a) Instaurar un Programa de Promoción de Cultura Financiera de alcance nacional, gratuito y sostenible; (b) Promover entre las autoridades de la Secretaría de Estado de Educación, la inclusión de esta temática como eje transversal y obligatorio en los programas de estudio; (c) Incluir en el currículo de la educación básica la asignatura “Ahorro para el Futuro”, así como divulgar entre los estudiantes de las escuelas públicas y privadas, un mensaje informativo y formativo sobre el sistema de pensiones de la República Dominicana, a través de docencia presencial en las aulas, charlas y dinámicas en los centros educativos; (d) Crear programas especializados de capacitación sobre el tema para los docentes y/o facilitadores; (e) Desarrollar y producir materiales didácticos “alternativos”, que sean atractivos y prácticos, tanto para los estudiantes como para los docentes, que sirvan de guía para la enseñanza y aprendizaje del tema y para fortalecer el conocimiento y dominio del mismo; (f) Distribuir y divulgar de forma eficiente y oportuna los materiales didácticos entre la población estudiantil seleccionada; (g) Gestionar entre los medios de comunicación masiva el apoyo de esta iniciativa, con el fin de que se conviertan en los colaboradores más cercanos en el proceso de divulgación y promoción de la nueva cultura previsional, a fin de posicionar el tema del ahorro y su importancia dentro de la agenda

1. Por Altigracia Rivera, Coordinadora Proyecto SIPEN – SEE.

2. Una segunda etapa tendrá por objetivo el fortalecimiento del programa y su extensión a otros niveles de la educación básica.

nacional; (h) Consolidar el proyecto en el país como de interés público. Se busca, entre otros aspectos, inducir el conocimiento sobre:

- Los conceptos básicos del ahorro y el uso inteligente del dinero.
- Las implicaciones de ese ahorro en la calidad de vida personal.
- Por qué es esencial supervisar nuestros ahorros.
- Prácticas para el ahorro individual.
- El funcionamiento del Sistema de Pensiones del país.
- La importancia de la banca y otras entidades financieras.
- Las herramientas claves para el análisis de las alternativas de ahorro del mercado.

Visita Técnica a Costa Rica

Con el propósito de aprovechar los conocimientos prácticos acumulados por Costa Rica en la implementación de un proyecto similar al que estamos por iniciar en la República Dominicana, y atendiendo a la invitación de la Superintendencia de Pensiones de Costa Rica – SUPEN, en el mes de mayo del presente año se llevó a cabo una misión de observación de tres días, conformada por un equipo interinstitucional de cuatro personas: la Dra. Cristina Molina Cena, Directora General de Orientación y Psicología, de la Secretaría de Estado de Educación – SEE; la Lic. María Eugenia Torres, Encargada del Departamento de Control de Gestión / Dirección Control Operativo de la SIPEN; Monseñor Benito Ángeles, Consultor de la SIPEN y Altagracia Rivera de Castillo, Coordinadora del Proyecto y Consultora SIPEN. La visita a Costa Rica fue financiada por el Banco Interamericano de Desarrollo (BID/RD).

Dada la experiencia de la SUPEN y otros organismos Costarricenses en el proyecto que se ejecuta en aquel país, se determinaron factores limitantes que deben ser tomados en cuenta, para que no se afecte el desarrollo del proyecto en la República Dominicana. Por ejemplo:

- Prever recursos económicos suficientes para financiar el mayor alcance de las campañas institucionales de divulgación del Sistema Dominicano de Pensiones.
- Conformar equipos interdisciplinarios con personal técnico de la SIPEN y la SEE para impartir la capacitación a los docentes que participen en el programa.
- La capacitación deberá programarse en función de la disponibilidad de tiempo de los recursos humanos asignados para esta tarea, tomando en cuenta que deben también cumplir con las responsabilidades propias del puesto que desempeñen en cada una de las instituciones ejecutoras.
- Los equipos tecnológicos, medios de transporte y suministros, deberán ser incluidos en los presupuestos de la SIPEN y la SEE, en adición a los recursos propios del proyecto, a fin de poder abarcar todas las necesidades del Programa.



La misión fue exitosa y la experiencia muy significativa, ya que se logró cumplir con el propósito esperado de conocer el programa, los materiales que utiliza, la forma en que se ejecuta, así como los tipos de alianzas requeridas para la puesta en ejecución.

A juicio de los integrantes del equipo técnico que realizó la Misión de Observación a la SUPEN de Costa Rica, fue de gran utilidad poder ver el programa en marcha de manera real y efectiva, asistiendo inclusive a una clase en plena actividad, en la que interactuaron tanto con los estudiantes, como con la maestra; además de jugar con los niños el juego de mesa y presenciar el Show del Mago. Cabe señalar que la participación de este Mago en la promoción del programa ha sido determinante en Costa Rica, razón por la cual forma parte del equipo permanente de trabajo del proyecto desde sus inicios.

Por otra parte, se sostuvieron reuniones con los actores del Programa en ejecución, conversando abiertamente sobre los pormenores del mismo, sus inicios y sus ricas vivencias que sin lugar a dudas servirán para no cometer los mismos errores que ellos sobre la marcha hubieron de ir enmendando.

Con los funcionarios del Instituto de Desarrollo Profesional, del Ministerio de Educación Pública – MEP, se conocieron los procesos de capacitación de los docentes / facilitadores y su interacción con los profesionales de la SUPEN para crear las condiciones que permitirían la enseñanza / transmisión efectiva de una cultura financiera a los alumnos de 5to. Grado de la educación básica.

Los funcionarios del “Grupo Nación”, empresa de comunicaciones que colabora estrechamente en el proyecto de Costa Rica, explicaron amplia y detalladamente el proceso de edición y distribución del material didáctico del programa; y sobre la búsqueda de apoyo y la estrategia de captación de recursos para el proyecto, acompañando en estas gestiones a la SUPEN y al MEP.

El grupo dominicano destacó la importancia de las reuniones de trabajo e intercambios con los anfitriones, los distinguidos funcionarios de la SUPEN, Lic. Javier Cascante, Superintendente de Pensiones, y Lic. Wilberth Quesada, Gestor de Comunicación Institucional y Coordinador del Programa de Cultura Financiera, quienes explicaron el proyecto desde su concepción, hasta la etapa actualmente en ejecución, pasando por todo el proceso de inicio e implementación de las diversas fases del mismo.

Además de las valiosas experiencias transmitidas, el Superintendente de Pensiones de Costa Rica ha ofrecido el más amplio apoyo para poner en marcha el Proyecto SIPEN – SEE y ha autorizado la utilización de todo el material desarrollado por ellos para los fines de adaptarlo a las necesidades de la República Dominicana. Los permisos que autorizan por escrito a la SIPEN a utilizar el material didáctico antes citado serían remitidos a la Superintendente de Pensiones de la República Dominicana, Lic. Persia Álvarez.

Igualmente, los funcionarios de la SUPEN acompañaron al grupo en las conversaciones sostenidas con el Sr. Carlos Lorgia, el Mago profesional que diseñó y elaboró el Juego de Mesa y otros materiales, a quien se solicitó cotizar la adaptación para la Rep. Dominicana de los mismos a los fines del programa SIPEN - SEE. También se planteó la posibilidad de que venga al país para el lanzamiento del programa, a fin de presentar su Show de Magia sobre el Ahorro.

Avances Logrados

Como resultado de las actividades desarrolladas con el objetivo de implementar los planes de la SIPEN para fomentar una cultura previsional en el país, se destacan los avances siguientes:

- Elaboración de la Propuesta de Proyecto Difusión de una Cultura Previsional en el Sistema Educativo Dominicano – “Ahorro para el Futuro”, con el objetivo de presentarlo al Banco Interamericano de Desarrollo – BID para fines de solicitar financiamiento para su implementación en los próximos cuatro (4) años.
- Gestión para la obtención de recursos para financiar la Misión Técnica, de Observación a Costa Rica, como parte de las actividades de implementación del Convenio suscrito entre la SIPEN y la Secretaría de Estado de Educación, para la ejecución del proyecto.
- Coordinación de los trabajos relativos al Convenio de Cooperación Interinstitucional firmado entre la SIPEN y la Secretaría de Estado de Educación (SEE) para la implementación del Proyecto, por parte de la Coordinadora del Proyecto designada por la SIPEN. Se han efectuado reuniones periódicas entre las contrapartes responsables de la ejecución del proyecto por la SIPEN y la SEE, a fin de revisar las actividades a desarrollar, en virtud de lo establecido en el Convenio.
- Conformación de un Equipo Operativo Interinstitucional integrado por funcionarios de la SEE (Lic. Dinorah de Lima, Dra. Cristina Molina y el personal técnico de los Departamentos de Curriculum y de Orientación y Psicología); ejecutivos de la SIPEN (Lic. María Eugenia Torres y Lic. Juan Carlos Jiménez); y Consultores / Asesores externos (Monseñor Benito Ángeles, Lic. Jacqueline Malagón y Dra. Altagracia Rivera de Castillo).
- Obtención de la autorización de la SUPEN de Costa Rica para hacer uso del material didáctico producido por éste, para fines de adaptación y reproducción en la República Dominicana.
- Determinación de la población meta, definida para el proyecto por los estudiantes y maestros de 4to. Grado del nivel básico de las escuelas públicas y privadas. Esta se estima en unos 245,000 estudiantes y 5,000 maestros. Este nivel estudiantil fue escogido porque cuenta con características particulares que favorecen el desarrollo del proyecto, tales como la capacidad de comprensión, susceptibilidad ante materiales alternativos, segmento estudiantil con un menor nivel de deserción, y mayor probabilidad de transmitir información y nuevos conocimientos al núcleo familiar.

Tareas Pendientes

Para llevar a cabo el proyecto, la principal y más importante tarea pendiente es la presentación de la Propuesta de Proyecto al Banco

Interamericano de Desarrollo (BID), a fin de obtener los recursos para financiar su implementación, con la previa aprobación de las autoridades nacionales.

Una vez obtenido el financiamiento, se requiere formalizar la contratación de los Consultores y Asesores externos que asegurarán la implementación, facilitando la operatividad de las actividades del proyecto y apoyarán las gestiones del equipo interinstitucional de ejecución efectiva.

Asimismo, se requiere la programación y realización de las actividades que se indican a continuación:

- Preparación y Producción del Material de Apoyo: Para desarrollar estas actividades en forma coherente con el sistema actual, la SEE debe disponer de una base de datos, donde se registren la cantidad de niños y maestros, la cantidad de escuelas y su ubicación, ya que ésta servirá de plataforma para el desarrollo de todo el proyecto.
- Capacitación de los docentes: Esta se hará de manera coordinada entre la SIPEN y la SEE y consta de un taller de 8 horas, distribuidas en dos días de 4 horas cada día, en los cuales, facilitadores contratados por la SIPEN y técnicos o profesores de la Secretaría de Estado de Educación, impartirán el taller en forma conjunta.³
- Distribución del Material de Apoyo: Este proyecto será exitoso si se logra que todos los niños y los docentes tengan acceso al material en forma eficiente y expedita, ya que de esto depende que se pueda impartir el programa en las aulas. La distribución del material constituye pues uno de los elementos más importantes del proyecto. La misma se realizará por medio de las direcciones regionales, lo que significa que se enviará el material directamente a los directores regionales de la SEE, para que éstos lo distribuyan a las direcciones de los distritos escolares y éstos a las escuelas a su cargo.
- Promoción y divulgación del proyecto: Esto es fundamental para el logro de los objetivos, ya que de ello depende que se pueda posicionar el tema del ahorro y su importancia en la población dominicana. El componente de promoción consta de actividades importantes que permitirán el desarrollo del proyecto. Son éstas: (a) Relaciones Públicas/Mercadeo para elaborar y ejecutar un plan estratégico de difusión del proyecto, validar el programa y monitorearlo en los medios; (b) Preparación y ejecución de la actividad oficial de lanzamiento del proyecto; y (c) Programación de actos oficiales para la entrega formal del material, así como de actividades vinculadas a estos.

3. Los temas que se desarrollarán durante la capacitación, se detallan a continuación: El Dinero y sus Usos, Presupuesto Familiar, El Ahorro y Distintas Formas de Ahorro, Las Instituciones Financieras, El Mercado de Valores, Herramientas Útiles para Entender el Ahorro, ¿Qué Gano cuando Ahorro?, La Pensión: una Forma de Ahorro a Futuro, Nuestro Sistema de Pensiones, ¿Por qué debemos ser Solidarios?, y Los Tipos de Pensiones.

Conclusiones

La iniciativa del proyecto es de la Superintendencia de Pensiones de la República Dominicana – SIPEN, institución que, con el patrocinio del Banco Mundial, ha formulado la propuesta a ser presentada al BID para financiamiento. La implementación del mismo, será fundamentalmente responsabilidad de la Secretaría de Estado de Educación, SEE, con la estrecha colaboración de la SIPEN.

Esto se justifica por el hecho de que, en su artículo 6, la ley 87-01 que rige el Sistema Dominicano de Seguridad Social (SDSS) establece que: “La Secretaría de Estado de Educación incluirá en los planes de estudio de los niveles básico y medio un módulo orientado a educar a los ciudadanos sobre la seguridad social como un derecho humano y a explicar las características del Sistema Dominicano de Seguridad Social, sus derechos y deberes y las formas de aprovechar sus programas y opciones. De igual forma, lo harán las escuelas de formación técnica”. Este artículo de la ley ubica el proyecto en el ámbito de las funciones específicas de la Secretaría de Estado de Educación, con el apoyo de la Superintendencia de Pensiones.

Para el logro de los objetivos del proyecto y el cumplimiento de las actividades previstas en el mismo, la SEE y la SIPEN procederán a asignar a sendas unidades la función de coordinar y supervisar la ejecución de las distintas etapas del proyecto y la implementación del programa “Ahorro para el Futuro”. Dichas unidades contarán con el personal que se requiera en cada caso, previa evaluación de los requerimientos de ambas instituciones para el desempeño de las tareas que les correspondan a cada una.

Las acciones a desarrollar por las citadas unidades en la SIPEN y en la SEE serán conjuntas, complementarias y estrechamente coordinadas entre ellas, a fin de garantizar el éxito del proyecto. Los compromisos de ambas instituciones respecto a la implementación del proyecto, están contenidos en el **Convenio de Colaboración Interinstitucional para la Enseñanza de una Cultura Previsional en el Sistema Educativo Dominicana**, suscrito en noviembre del 2008 por la Lic. Persia Álvarez, Superintendente de Pensiones y el Lic. Melanio Paredes, Secretario de Estado de Educación.

1.2 Supervisión y Fiscalización de Fondos de Pensiones basada en Riesgo Operativo

La Supervisión basada en Riesgo Operativo le permite a la SIPEN monitorear el nivel de eficiencia en la gestión de las AFP y asignar de manera eficiente los recursos de supervisión.

Cuando hablamos de riesgo a nivel general debemos tener claro los conceptos siguientes:

- **Evento:**

Todo hecho, situación, acontecimiento, acción, condición u omisión que es capaz de generar una pérdida. El evento tiene una causa que lo origina y una consecuencia derivada de la misma (pérdida).

- **Pérdida:**

Todo resultado negativo o no deseado de la materialización u ocurrencia de un evento y que impacta el logro de un objetivo.

Podemos afirmar que todo evento trae consigo el riesgo de una pérdida, en el caso de obtenerse un resultado negativo de dicho evento. En caso de lograrse un resultado positivo, se obtiene una ganancia.

Cuando hablamos de riesgo operativo nos referimos a la pérdida potencial por fallas o deficiencias en los sistemas, en los controles internos o por errores en los procesos de las operaciones.

En este caso, nos estamos refiriendo a riesgos operacionales que son aquellos que están íntimamente vinculados al desarrollo de las operaciones propias de la naturaleza de las instituciones.

Tipos de Riesgos Operacionales



Supervisión basada en Riesgo Operativo

La SIPEN tiene distintas funciones entre sus roles como organismo regulador y supervisor del Sistema Dominicano de Pensiones, dentro de las cuales se encuentran:

- Velar por el fiel cumplimiento de la Ley 87-01 y sus normas complementarias, en cuanto a la protección y el uso irrestricto de los derechos previsionales de los afiliados.
- Fiscalizar a las Administradoras de Fondos de Pensiones (AFP`s)
- Supervisar y controlar que las inversiones de los Fondos de Pensiones se realicen de manera adecuada, siempre con el objetivo de lograr la mayor rentabilidad con los niveles más altos de seguridad.
- Asegurar que se administren y se otorguen eficientemente las prestaciones del sistema previsional.

Para cumplir con sus funciones, la SIPEN utiliza como una de sus herramientas, la supervisión basada en Riesgo Operativo.

La Supervisión basada en Riesgo Operativo consiste en aplicar ponderaciones a cada una de las áreas críticas de las Administradoras de Fondos de Pensiones, a fin de determinar el nivel de riesgo de la misma, lo que permite asignar de manera eficiente los recursos necesarios para una supervisión eficaz.

Los procesos críticos identificados son:

1. Afiliaciones
2. Traspasos
3. Recaudación
4. Administración de CCI
5. Inversiones
6. Beneficios
7. Sistemas y Tecnología
8. Atención Al Afiliado/Sucursales
9. Publicidad

Metodología para la Evaluación

La implementación en la SIPEN de este modelo de supervisión basado en riesgo operativo inició en el 2005, con la evaluación de los procedimientos operativos internos de cada AFP referente a los procesos críticos del Sistema de Pensiones, luego de seis evaluaciones realizadas internamente en SIPEN, que ha permitido enriquecer la metodología utilizada, próximamente se emitirá la Resolución que requerirá su implementación en todo el Sistema Previsional.

El Sistema Integrado de Riesgo Operativo SIRO de la Superintendencia de Pensiones permite identificar los procesos, procedimientos y controles internos, considerados claves para una buena gestión, luego elabora las matrices de riesgo, con sus debidas ponderaciones, las cuales se realizan

semestralmente, con el insumo de los procedimientos operativos internos remitidos por las AFP, las fiscalizaciones in situ y los requerimientos realizados por las diferentes direcciones fiscalizadoras de la SIPEN. Asimismo, se utilizan los estados financieros de las AFP y el Plan Anual de Control Interno elaborado por cada una de ellas.

Para esta evaluación también se toman en consideración los incumplimientos que se hayan podido detectar mediante la supervisión de gabinete y la fiscalización in situ, todo lo cual da como resultado una nota por proceso crítico por AFP que permite determinar cuáles procesos por AFP son más riesgosos que otros, lo cual ha permitido elaborar nuestro plan anual de supervisión y fiscalización, de conformidad con la evaluación de riesgo operativo.

La metodología de evaluación de la SIPEN incorpora tres dimensiones analíticas que son tomadas en cuenta como componentes de la calificación final, junto con la ponderación o importancia relativa de cada una en el total:

- Dimensión de Gestión de los Procesos Críticos
- Dimensión de Control Interno
- Dimensión de Desempeño de las AFP

La dimensión de gestión abarca la aplicación que realizan las AFP de los procesos críticos que conforman su actividad y califica el desempeño gerencial de la empresa, es decir, la competencia para dirigir y administrar, la capacidad para planificar, la adecuación y cumplimiento de normas vigentes y el ambiente de control en la gestión del negocio.

Los procesos críticos que componen la dimensión de gestión y sus respectivas ponderaciones son:

- Afiliaciones y Traspasos
- Recaudación y Administración de la CCI
- Inversiones
- Beneficios
- Sistemas y Tecnología

La dimensión de control interno evalúa cómo los miembros de las AFP logran sus objetivos en la efectividad y eficiencia de sus operaciones, confiabilidad de la información contable y cumplimiento de las leyes y normas aplicables. Los principales aspectos evaluados en esta dimensión y sus ponderaciones son:

- Planificación
- Ejecución
- Circuito de Comunicación y Seguimiento

El desempeño de las AFP evalúa el comportamiento de estas empresas teniendo en cuenta tanto su situación presente en términos de solidez, como la generación de flujos (resultados) que podrán afectar su futuro. Los tres aspectos fundamentales considerados en la evaluación de esta dimensión y sus ponderaciones son:

- Rentabilidad
- Solvencia
- Liquidez

Esta evaluación refleja, con criterios homogéneos y estables, la situación financiera de las AFP, el cumplimiento de los controles internos y los niveles de riesgo que surgen de los procesos críticos que conforman el negocio de la administración de fondos previsionales y pago de beneficios.

En ese sentido, esta evaluación permite establecer el nivel de riesgo operativo de las AFP, así como sistémico y actualizarlo en forma periódica. La misma es utilizada como uno de los insumos centrales para el diseño de la política de supervisión y las estrategias de control de la SIPEN.

De este modo, existe una relación directa entre riesgo y supervisión. Cabe mencionar que esta evaluación es considerada información confidencial y reservada, utilizada a los fines de la definición de la política de control de la AFP.

El Sistema Integrado de Evaluación de Riesgo Operativo, SIRO, es un modelo de control preventivo, sobre la base del riesgo; el diseño y la implementación de una política de supervisión integral sobre procesos críticos, privilegiando los controles y permitiendo monitorear el nivel de eficiencia en la gestión y asignar de manera eficaz los recursos de supervisión.

Esta metodología está diseñada atendiendo a los lineamientos de Basilea II, ha sido implementada hasta el momento por las Superintendencias de México, Costa Rica y República Dominicana en América Latina. Dicha metodología induce a las AFP a reducir los riesgos asociados a sus procesos operativos y a su propio desempeño como empresa. Asimismo, ha permitido a la SIPEN asignar más eficientemente sus recursos de supervisión, en interés de focalizar dichos recursos hacia los procesos que representen mayor importancia para el sistema previsional.

1.3 Evolución de la Diversificación de las Inversiones de los Fondos de Pensiones ⁽¹⁾

Desde el inicio del Sistema Dominicano de Pensiones, las inversiones de los fondos de pensiones han constituido un tema prioritario en la agenda de todos los entes que conforman el Sistema de Pensiones, de manera especial de la Superintendencia de Pensiones y los demás miembros de la Comisión Clasificadora de Riesgos y Límites de Inversión, CCRyLI². Conscientes de la importancia y del rol histórico de sus funciones, la CCRyLI ha actuado de manera muy determinada y prudente para propiciar que las referidas inversiones se realicen en la mayor cantidad de instrumentos posibles de aquellos instrumentos disponibles en el mercado de valores local, a fin de que las administradoras de fondos de pensiones puedan conformar portafolios de inversión más eficientes, que permitan maximizar la rentabilidad esperada para cada nivel de riesgo.

El proceso de diversificación de las inversiones de los fondos de pensiones, ha sido gradual y continuo. Dos años más tarde del inicio del proceso de inversiones, a julio 2005 se evidenció una concentración absoluta de las inversiones, en certificados financieros de las entidades de intermediación financiera, debido a la escasa cantidad de instrumentos disponibles en el mercado financiero y de valores, que constituyen alternativa de inversión para los fondos de pensiones.

A partir de esta fecha y hasta 2007, comienzan a emitirse los primeros títulos de deuda de mediano y largo plazo de empresas del sector financiero y algunos papeles comerciales de empresas no-financieras. Estas nuevas emisiones representan a diciembre 2007 un 0.6% del total de fondos de pensiones, lo que evidenciaba la necesidad de continuar avanzando en el tema de la diversificación de los fondos de pensiones los cuales crecen a un ritmo geométrico, superior a aquél que presenta la oferta de instrumentos financieros.

En agosto 2007, mediante la Ley 188-07 se autorizó la inversión de los fondos de pensiones en títulos emitidos por del Banco Central de la República Dominicana, lo que permitió a las administradoras de fondos de pensiones alcanzar un mayor grado de diversificación invirtiendo un porcentaje de los recursos administrados en esa alternativa de inversión, la cual cuenta con el menor nivel de riesgo en el mercado local. Es preciso destacar, que los límites de inversión establecidos por la CCRyLI son límites máximos, en ningún momento se impone la obligación a las AFP de invertir en ningún tipo de instrumento financiero, por lo que se establecen los referidos límites para permitir la conformación de portafolios eficientes sin ser restrictivos.

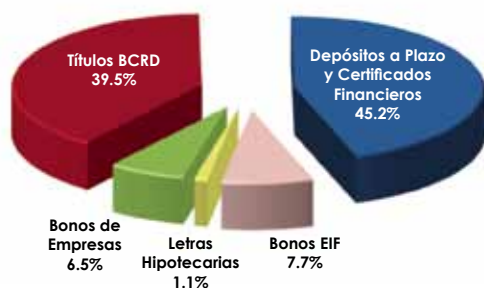
A partir del primer trimestre del 2008 empiezan a realizarse algunas emisiones de títulos de deuda de empresas no-financieras, representando otro paso de avance en el proceso de diversificación de los fondos de pensiones.

1. Por Benito Abad, Director de Control de Inversiones.

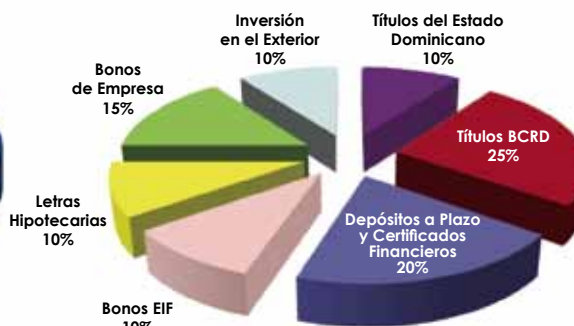
2. La Comisión Clasificadora de Riesgos y Límites de Inversión (CCRyLI) está conformada por el Superintendente de Pensiones, quien la preside, el Gobernador del Banco Central, los superintendentes de Bancos, de Seguros y de Valores y un representante técnico de los afiliados.

Composición de Cartera

30 de Septiembre 2009



Hacia Donde Vamos



La Superintendencia de Pensiones (SIPEN) ha identificado instrumentos y sectores en los que se amerita continuar con el trabajo interinstitucional, para mejorar los niveles de diversificación de los fondos de pensiones y a la vez contribuir con el desarrollo nacional, los cuales son:

- a) Ampliar las opciones de tipos de instrumentos financieros actualmente autorizados para la inversión de los fondos de pensiones. Para lograr lo anterior, se amerita que el Consejo Nacional de Seguridad Social, haciendo uso de las facultades que le otorga la Ley 87-01 en su artículo 97, literal h) apruebe como alternativa de inversión para los fondos de pensiones los tipos de instrumentos financieros, que han sido aprobados por la CCRyLI y recomendados al CNSS tales como: títulos de deuda emitidos o garantizados por el Estado Dominicano, cuotas de fondos cerrados de inversión y cuotas de fondos mutuos o abiertos y títulos de deuda emitidos por organismos multilaterales de los cuales la República Dominicana sea miembro, transados en el Mercado de Valores Local para financiar proyectos exclusivamente en el país.
- b) Emitir y desarrollar los tipos de instrumentos actualmente autorizados como son: las letras hipotecarias, los títulos de deuda de empresas y las acciones de oferta pública.

Los títulos de deuda emitido por el Estado Dominicano son bonos utilizados para financiar deuda y/o inversiones para contribuir al desarrollo nacional, constituyen una manera de canalizar una proporción de los fondos de pensiones para propiciar el crecimiento del país.

Un fondo de inversión es una entidad que reúne capital de distintas personas, tanto físicas como jurídicas para invertirlos en valores de oferta pública, en el caso de un fondo mutuo o abierto. Realizar inversiones en proyectos específicos o inmuebles, los fondos cerrados de inversión establecen un plazo determinado de inversión y el número de cuotas es limitado. Estos Fondos invierten en una diversidad de instrumentos que permiten mitigar el riesgo del portafolio, realizadas según la política de

inversión de instrumentos que rige el fondo. Asimismo se crean cuotas que pueden ser adquiridas por los inversionistas y que poseen un valor que se determina con periodicidad diaria. Este tipo de fondo tiene una rentabilidad variable pero dependiendo de las condiciones del mercado estas tienden a ofertar un mayor retorno que los instrumentos de deuda.

Títulos de Deuda emitidos por Organismos Multilaterales, de los cuales la República Dominicana sea miembro, transados en el mercado de valores local para financiar proyectos exclusivamente en la República Dominicana, éstos representan otro instrumento que colaboraría a una mayor diversificación de las inversiones de los fondos de pensiones. Dentro de las ventajas que ofrece este tipo de inversión es el bajo nivel de riesgo por parte de los emisores dada las características de una Organización Multilateral, las cuales en su mayoría tienen clasificaciones de riesgo AAA. También contribuyen al desarrollo del mercado local de capitales incrementándolo en términos de profundidad, amplitud y liquidez.

Las letras hipotecarias consisten en instrumentos de deuda de oferta pública emitidas por entidades de intermediación financiera. Estas emisiones se utilizan para financiar préstamos hipotecarios que contribuyen con el desarrollo del mercado de viviendas. Las letras hipotecarias permiten disminuir el riesgo de mercado del emisor al calzar los plazos entre el activo y el pasivo de este tipo de transacción, debido a que tanto el crédito hipotecario como la obligación financiera contraída al colocar la Letra Hipotecaria tienen las mismas características en cuanto a monto, tasa de interés, plazo y moneda. Esto permite que sea una opción de financiamiento de largo plazo, por periodos de 20, 25 y 40 años. Este tipo de instrumento ha sido el propulsor del mercado hipotecario chileno y ha contribuido a prácticamente desaparecer el déficit habitacional en ese país. Consideramos que podría cumplir una función similar en nuestro país para que las familias dominicanas puedan adquirir su techo propio.

Para lograr desarrollar estos instrumentos que contribuyen al crecimiento económico nacional, se amerita un trabajo permanente y coordinado, de las autoridades monetarias y supervisoras de los sistemas financieros, de valores, seguros y de pensiones, para que se continúe aumentando la diversificación de las inversiones de los fondos de pensiones.

Estos logros de diversificación de las inversiones los fondos de pensiones, se traducen en una mayor riqueza para la nación, pues el ahorro creciente de los trabajadores constituye un elemento de estabilidad financiera y económica, nunca antes visto en nuestro país.

1.4 Visión Innovadora: Plan Estratégico de la SIPEN enfocado en la Excelencia ⁽¹⁾

Un buen libro contiene siempre un universo, grande o pequeño, ofrece a quienes lo leen pensamientos, criterios, memorias, sugerencias y posicionamientos integrados en ese universo para desafiarlos a su descubrimiento.

Visión Innovadora Plan Estratégico de la SIPEN Enfocado en la Excelencia, obra que la Superintendencia de Pensiones de la República Dominicana pondrá en circulación próximamente, posee todas estas características del buen libro- universo, que la constituyen en una apremiante invitación para la lectura comprensiva y la reflexión evaluadora que concluirán en opiniones propicias y juicios favorables para el libro y para la visión innovadora que en él se presenta.

El libro parte de un pensamiento innovador crítico y creativo a la vez, fundado en las aspiraciones nobles y elevadas de la renovación y la excelencia.

De esas ideas motivadoras surgen los criterios que se requirieron para aplicarlos en una praxis novedosa y eficaz: claros, definidos, científicos, afinados en conocimientos y experiencias notables para extraer un modelo que pudiera emularse, dominicanizándolo.

En palabras sencillas el Balance Scorecard o BSC por sus siglas en ingles, es un nuevo concepto en la administración de empresas o instituciones, para alinear la organización hacia la consecución de las estrategias principales. En efecto, proporciona a la alta dirección un conjunto de indicadores que les permiten una visión global y detallada del negocio.

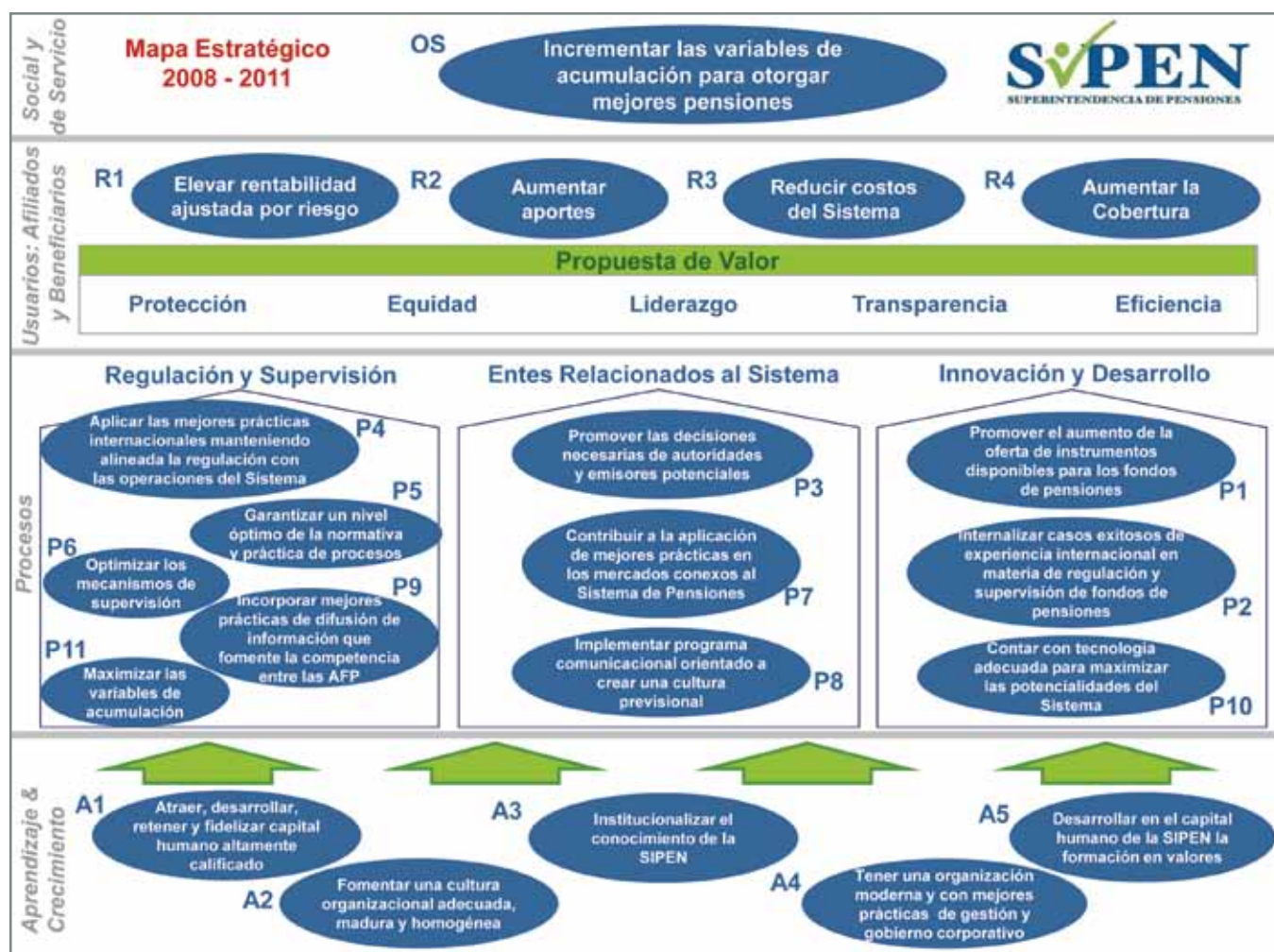
El interés principal es integrar los diferentes indicadores tangibles y rutas de acción de los distintos ámbitos de la organización, presentándolos en una especie de diagramas y/o flujo-gramas a los que denomina mapas estratégicos, que permiten la mejora en el desempeño, elevando los niveles de productividad.

La obra Visión Innovadora Plan Estratégico de la SIPEN Enfocado en la Excelencia, contiene un recuento fidelísimo, elocuente en sí mismo, del origen y de la ruta crítica desarrollada, así como las reflexiones, las decisiones y la aplicación de un nuevo modelo de planificación estratégica que asume la Superintendencia de Pensiones para lograr una gestión enfocada en la excelencia.

1. Síntesis del próximo libro a ser publicado por la SIPEN. Por Milovan E. Pérez Prats, Asesor Despacho.

El plan estratégico basado en resultados, utiliza la metodología Balance Scorecard (BSC), desarrollada en la universidad de Harvard por los doctores Norton y Kaplan, que tiene como objetivo afinar y simplificar la estrategia para facilitar su ejecución táctica asegurando una oportuna retroalimentación entre ambas, permitiendo con ello mayor celeridad de acción y capacidad de anticipación y entendimiento a las instituciones que lo apliquen.

El libro de la SIPEN, después de describir el marco conceptual del proceso de adopción y adaptación del BSC, pasa a ofrecer los avances y logros que emanan de la experiencia exitosa de ese camino recorrido con voluntad, dedicación y mucho trabajo compartido.



La Superintendente, los funcionarios y empleados de la SIPEN orgullosos del éxito logrado y convencidos de la pertinencia, la robustez y eficacia del BSC, recomiendan a las demás instituciones del estado dominicano a estudiar el nuevo modelo, y a aplicarlo, adaptándolo como hizo la SIPEN a sus propias exigencias, a su naturaleza específica y a sus normas especiales.

La sugerencia asoma desde el documentado prólogo escrito por el doctor Salvador Alonso, consultor contratado por la SIPEN para acompañar el proceso de aplicación del BSC, y se afirma en la excelente presentación de la Superintendente Lic. Persia Alvarez de Hernández, propulsora de esta transformación innovadora.

La conclusión del libro, breve y enjundiosa, reitera esta sugerencia, como propósito trascendente de la publicación de la obra: compartir lo que en SIPEN devino en excelentes prácticas de alta gerencia, inspiradas en valores éticos, ciudadanos y administrativos, para estimular con el ejemplo que surjan otras visiones innovadoras en organismos estatales, con el fin de cualificar la acción pública en nuestro país, propósito elevado del gobierno del doctor Leonel Fernández Reyna.

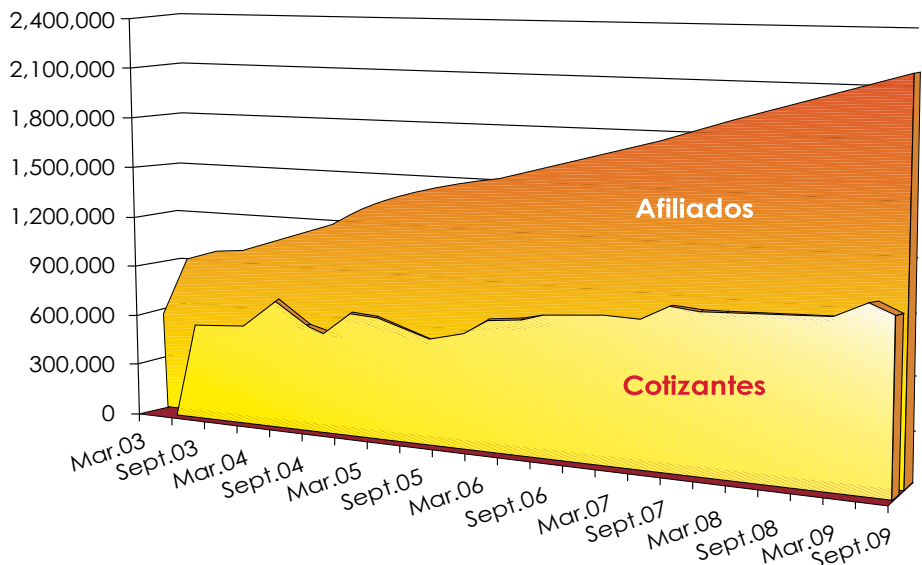
La SIPEN se posiciona con la publicación de esta obra en un espacio de liderazgo democrático y generoso. Muestra didácticamente su proceso de transformaciones creativas internas, explicando paso por paso cómo se aplicó el BSC, herramienta estratégica utilizada para los nuevos logros alcanzados y los proyectos programados para el periodo 2008-2011. La SIPEN comparte esta experiencia motivadora como una invitación, un consejo fraterno, una humilde guía para las demás instituciones que aspiren como la SIPEN, a un Plan Estratégico Enfocado en la Excelencia.

Para descubrir este universo contenido en la obra, y utilizarlo convenientemente, recomendamos la lectura pausada, meditada y comprensiva de sus páginas. ¡Buena suerte en dicha aventura!

Análisis de Datos Estadísticos

2. Análisis de Datos Estadísticos

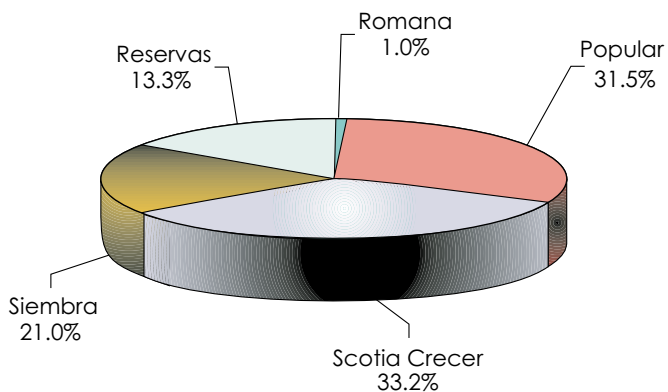
2.1 Evolución de Afiliados y Cotizantes



La población afiliada al Sistema Dominicano de Pensiones ascendió a 2,148,054 al 30 de septiembre del 2009, registrándose un incremento de 10.6% con respecto a septiembre 2008. Asimismo, el total de cotizantes se situó en 995,191 personas, lo que representa el 46.3% del total de afiliados a esta fecha. En cuanto a la participación de mercado del régimen de capitalización individual, se observa que AFP Popular y Scotia Crecer AFP concentran el 64.8% de los afiliados y un 62.9% de los cotizantes al 30 de septiembre de 2009.

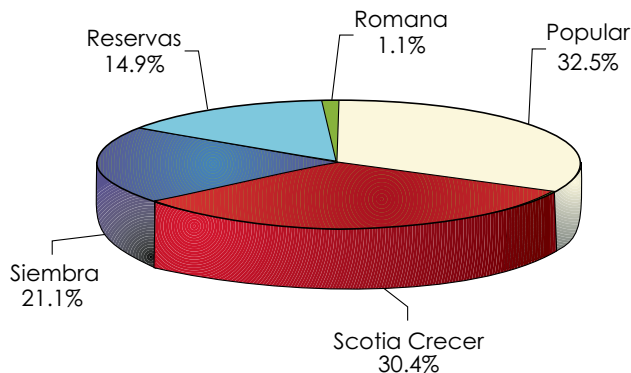
2.2 Distribución de Afiliados por AFP

30 de Septiembre 2009



2.3 Distribución de Cotizantes por AFP

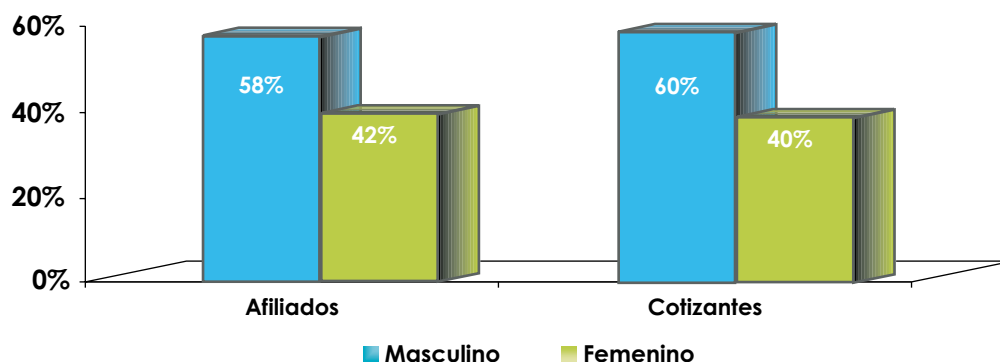
30 de Septiembre 2009



Del universo de afiliados al 30 de septiembre de 2009, la población masculina supera a la femenina en 364,972 personas, con representaciones de un 58% y un 42% del total de afiliados, respectivamente. Los cotizantes al 30 de septiembre de 2009, el 60% corresponde al género masculino y el 40% al femenino reflejando así resultados similares a la composición laboral por género en la República Dominicana, según información de la Encuesta de Fuerza de Trabajo de Abril 2009 preparada por el Banco Central.

2.4 Distribución de Afiliados y Cotizantes por Género

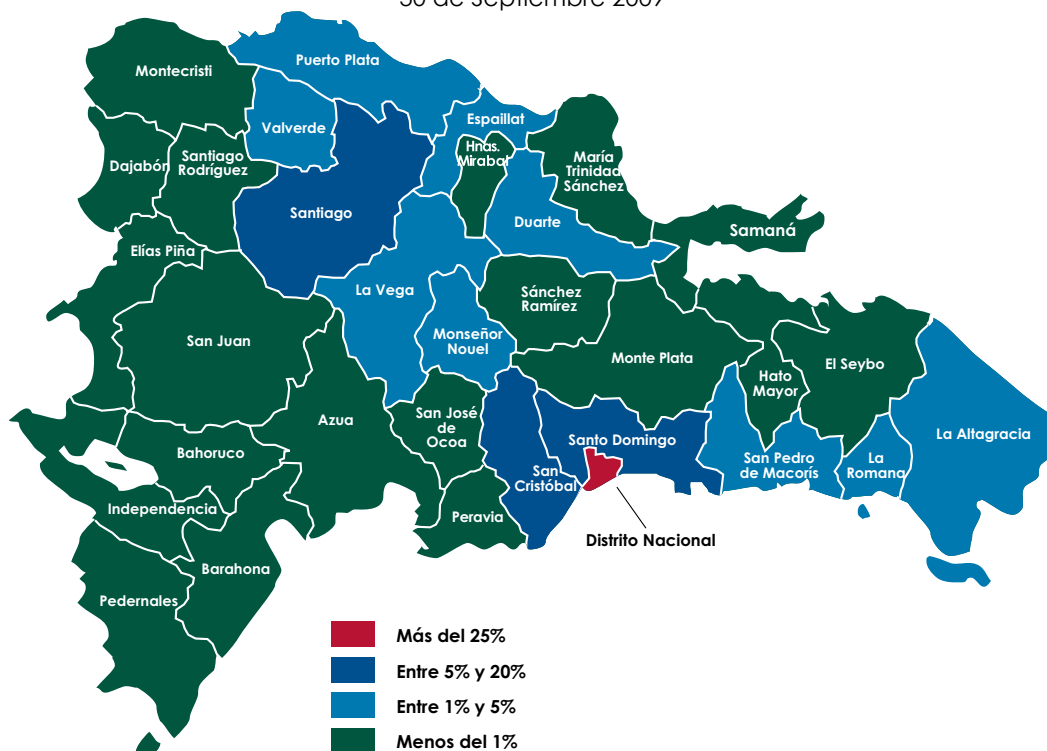
30 de Septiembre 2009



Al evaluar la distribución geográfica de los afiliados al Régimen de Capitalización Individual se observa una mayor concentración de los trabajadores en el Distrito Nacional, con un 29.3% del total de afiliados a nivel nacional. Le sigue Santo Domingo, provincia en la que se encuentran afiliados un 18.9% del total de trabajadores registrados en el Sistema de Capitalización Individual. La provincia Santiago, contiene el 13.2% del total de afiliados, seguida del resto de las provincias del país, con menos del 5.0% del total de afiliados cada una.

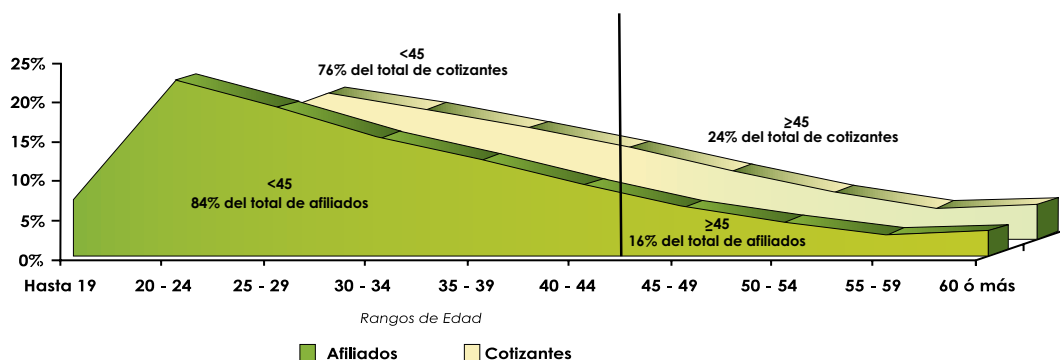
2.5 Distribución de Afiliados al Sistema de Capitalización Individual por Provincia

30 de Septiembre 2009



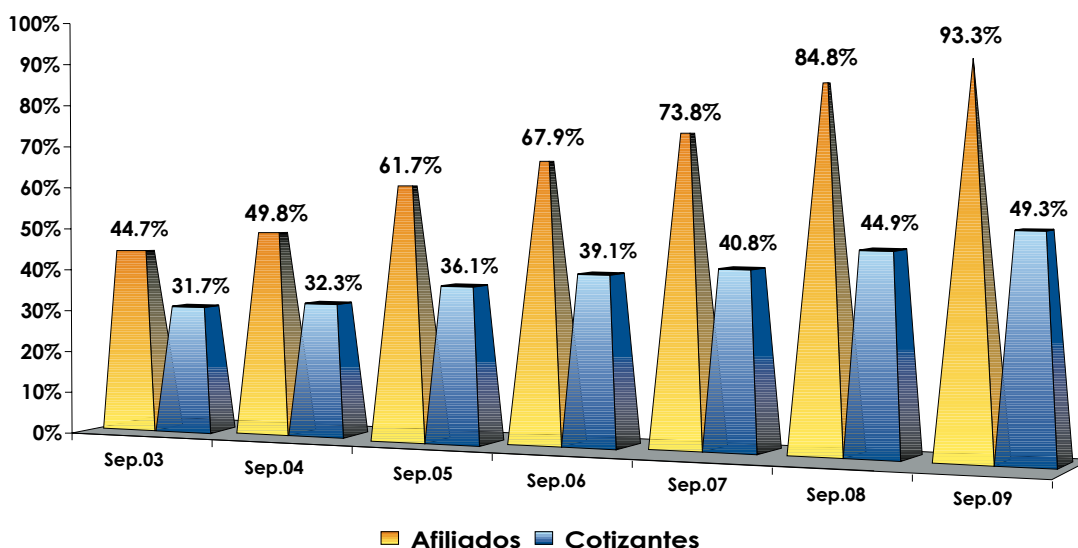
De acuerdo con la distribución por edades, la población afiliada bajo el esquema de Capitalización Individual al 30 de septiembre 2009, con 44 años de edad o menos, representa el 84% del total, destacándose que en el tramo de edad hasta los 34 años se concentra el mayor número de afiliados, con un 56%. La elevada población joven del sistema y, por consiguiente, su amplio horizonte de acumulación favorecen el otorgamiento de montos de pensiones superiores durante su retiro laboral. Para el total de cotizantes del Sistema de Capitalización Individual, podemos ver en la Gráfica 2.6 que el 76% de los cotizantes se encuentran en los grupos de edad hasta los 44 años, mientras que un 24% de los mismos, se encuentra en los grupos de edad superior a los 45 años.

2.6 Distribución de Afiliados y Cotizantes del Sistema de Capitalización Individual por edad
Al 30 de Septiembre 2009



En la Gráfica 2.7 se observa que al 30 de septiembre de 2009, se han registrado 2,148,054 afiliados y 995,191 cotizantes, lo que representa un 93.3% y 49.3%, respectivamente, del mercado potencial ¹.

2.7 Evolución de la Participación de Afiliados y Cotizantes en el Mercado Potencial*
(Septiembre 2003-Septiembre 2009)

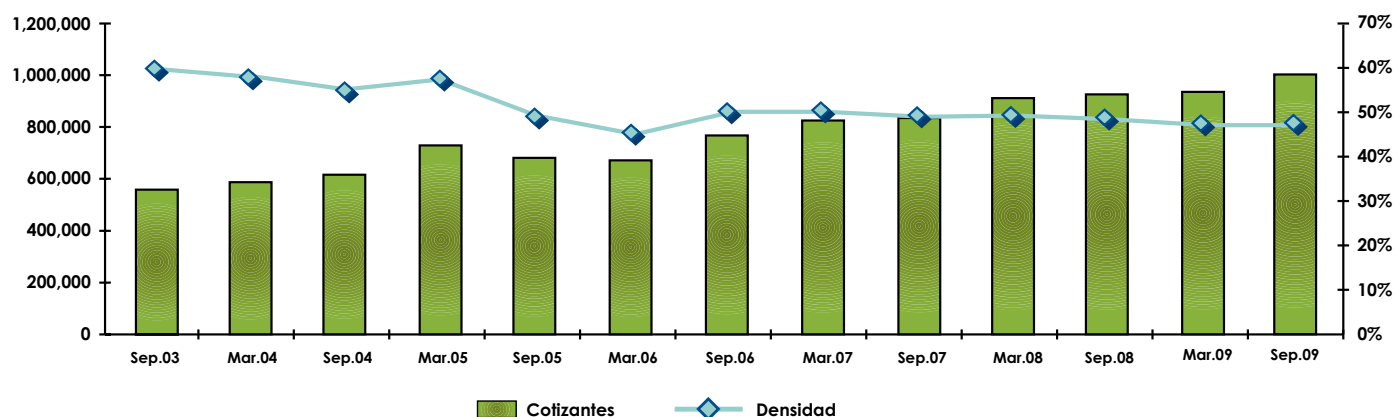


1. El mercado potencial es de 2,302,710 afiliados y de 2,016,718 cotizantes, según las estimaciones realizadas por la SIPEN a partir de la Encuesta Nacional de Fuerza de Trabajo. Abril 2009 (Banco Central de la República Dominicana).

Con la finalidad de analizar la relación entre los cotizantes y afiliados se evalúa el comportamiento de la densidad de cotizantes, indicador que explica el porcentaje de los afiliados que cotizan mensualmente al sistema previsional. En la Gráfica 2.8 se muestra la evolución de este indicador, destacándose el mes de septiembre 2003, donde dicha relación supera el 59.4%. Para el 30 de septiembre de 2009, este indicador se situó en 46.33%.

2.8 Evolución de la Cantidad y la Densidad de los Cotizantes

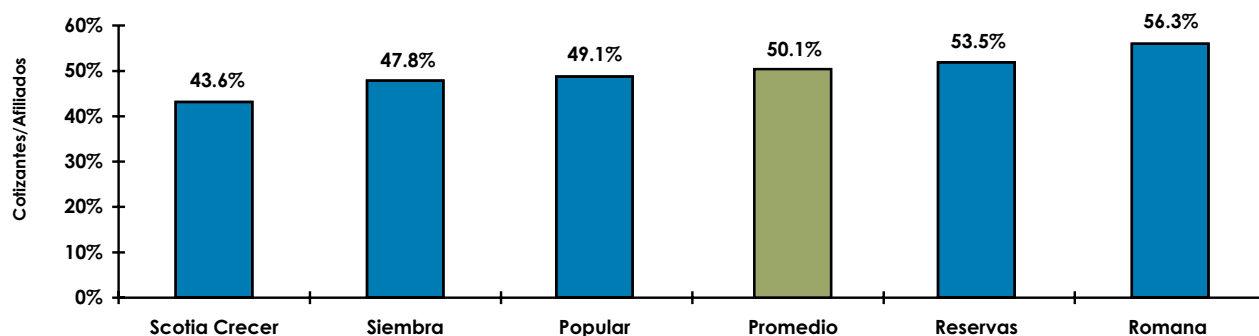
(Septiembre 2003-Septiembre 2009)



En el año 2005, se observa que la densidad de los cotizantes es decreciente, debido a que este indicador es afectado por factores coyunturales. Lo anterior también obedece a que dicho indicador expande su denominador, número de afiliados, a mayor velocidad que el numerador, cotizantes efectivos. Adicionalmente, la Gráfica 2.9 indica el porcentaje de afiliados de cada AFP que realizó aportes durante el mes de septiembre de 2009.

2.9 Densidad de Cotizantes por AFP

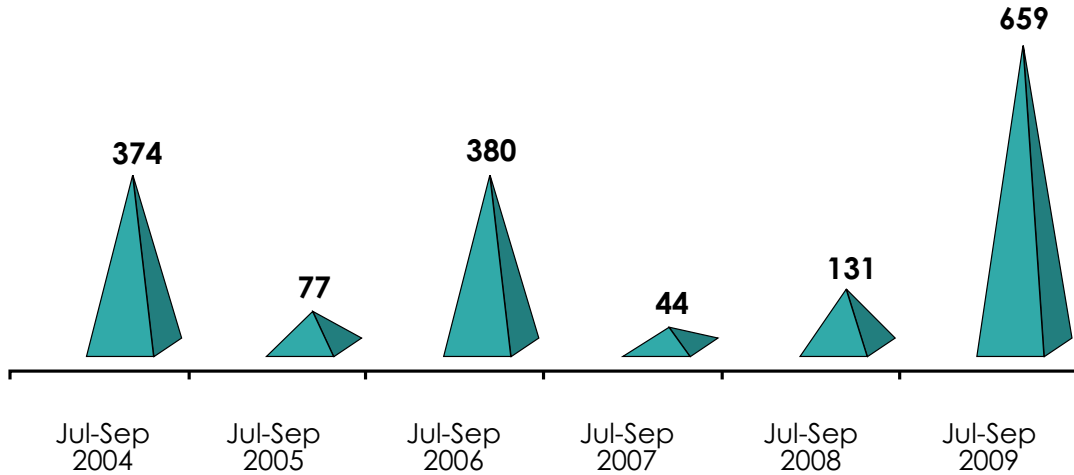
30 de Septiembre de 2009



En cuanto al traspaso de la administración de la cuenta de capitalización individual, podemos observar en la gráfica 2.10 que se han traspasado satisfactoriamente en el trimestre Julio-Septiembre 2009 en promedio 659 afiliados.

2.10 Evolución de los Traspasos Efectivos

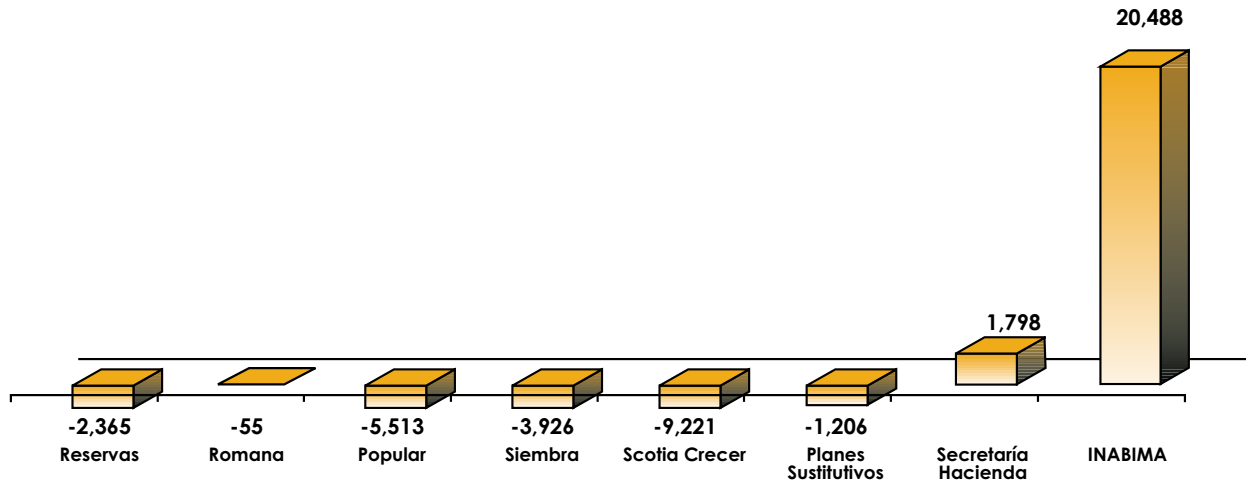
Promedio por Período



Al mismo tiempo se observa que al 30 de septiembre de 2009, 20,488 afiliados se han traspasado de otras AFP al Instituto Nacional de Bienestar Magisterial (INABIMA) que corresponde a los docentes de la Secretaría de Estado de Educación de acuerdo a la Ley No. 451-08.

2.11 Traspasos Netos

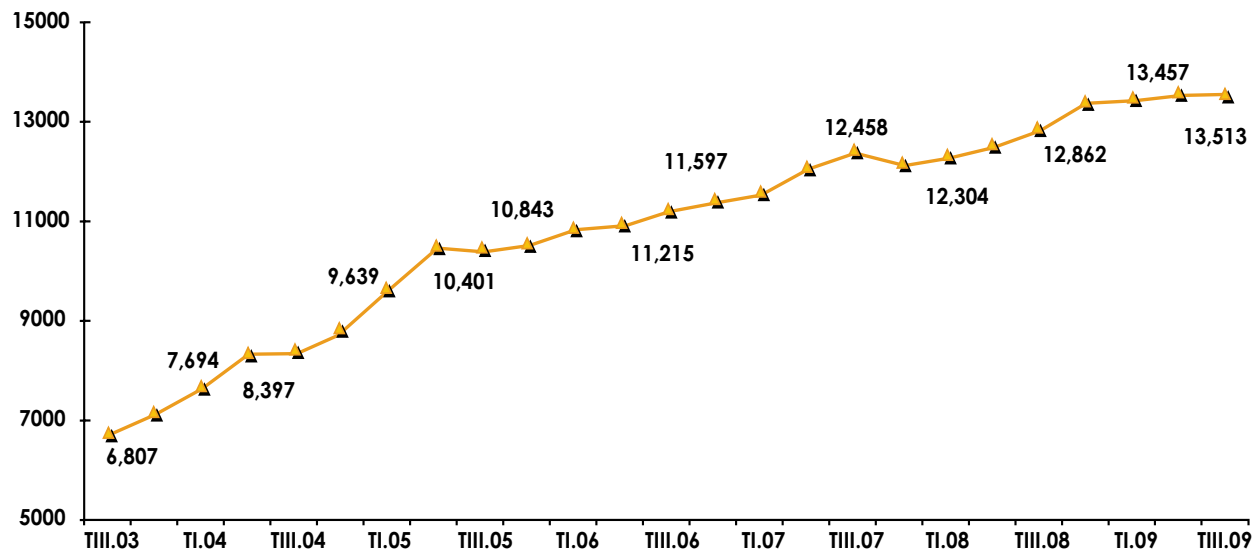
Al 30 de Septiembre 2009



El salario cotizante promedio del Sistema Dominicano de Pensiones al cierre del primer trimestre de entrada en vigencia del Régimen Contributivo fue de RD\$6,807.00. Durante el período julio 2003 hasta septiembre de 2009, el salario promedio mensual cotizante fue de RD\$10,899.07. De igual manera, el promedio ponderado del período julio-septiembre 2009 se situó en RD\$13,512.71 lo que representa un incremento de un 5.1% en relación al promedio registrado en el trimestre julio-septiembre 2008.

2.12 Evolución del Salario Promedio del Sistema (RD\$)

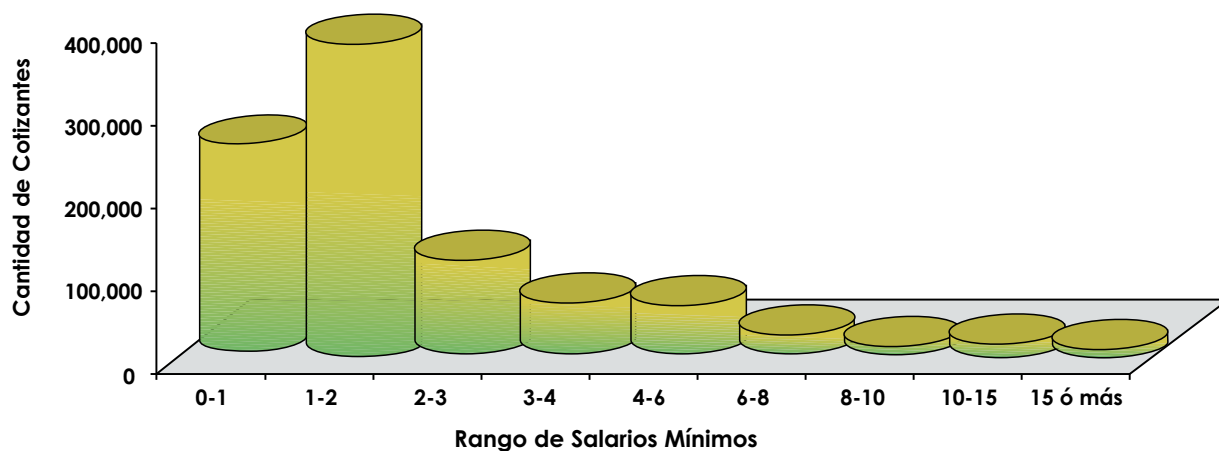
Promedios por Período



En lo que respecta al nivel de ingreso de la población cotizante, el 63% percibe salarios iguales o inferiores a dos salarios mínimos nacionales para fines de cotización². Asimismo, del total de cotizantes, el 77% devenga salarios iguales o inferiores a tres salarios mínimos nacionales.

2.13 Distribución de Cotizantes por Salario

Al 30 de Septiembre 2009



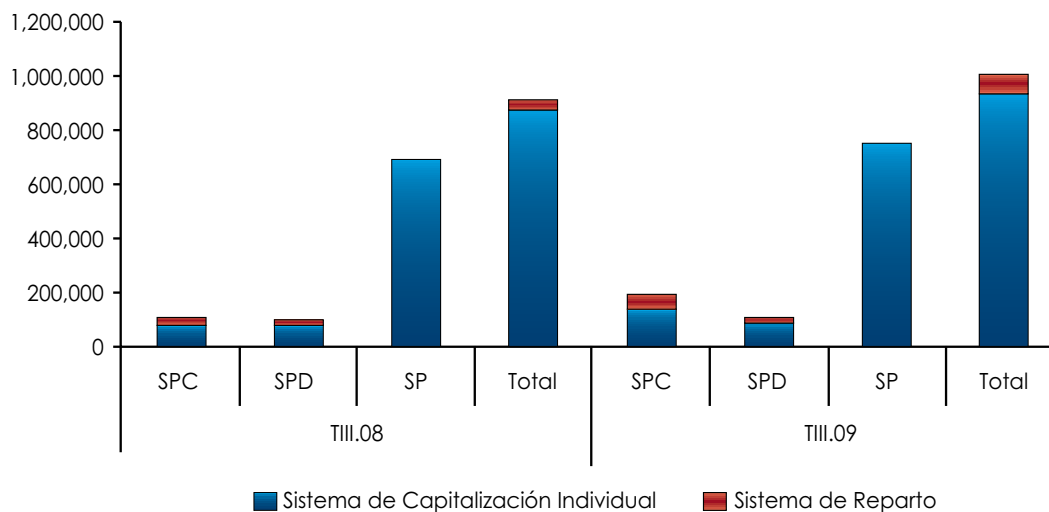
En la Gráfica 2.14 se aprecia la distribución de los cotizantes al Sistema Dominicano de Pensiones por tipo de Sistema y por Sector Empleador, este último clasificado en tres grandes grupos: Sector Público Centralizado (SPC), Sector Público Descentralizado (SPD) y Sector Privado (SP). Del gráfico se desprende que durante el trimestre julio-septiembre 2009, del total de cotizantes del Sector Público Centralizado, el 60% pertenecen al Sistema de Capitalización Individual, mientras que el resto corresponde al Sistema de Reparto.

2. El salario mínimo cotizante para el Sistema de Pensiones a septiembre de 2009 fue de RD\$5,635.00.

Por otra parte, el 85% de los cotizantes totales en el Sector Público Descentralizado pertenecen al Sistema de Capitalización Individual y el restante 15% corresponde al Sistema de Reparto.

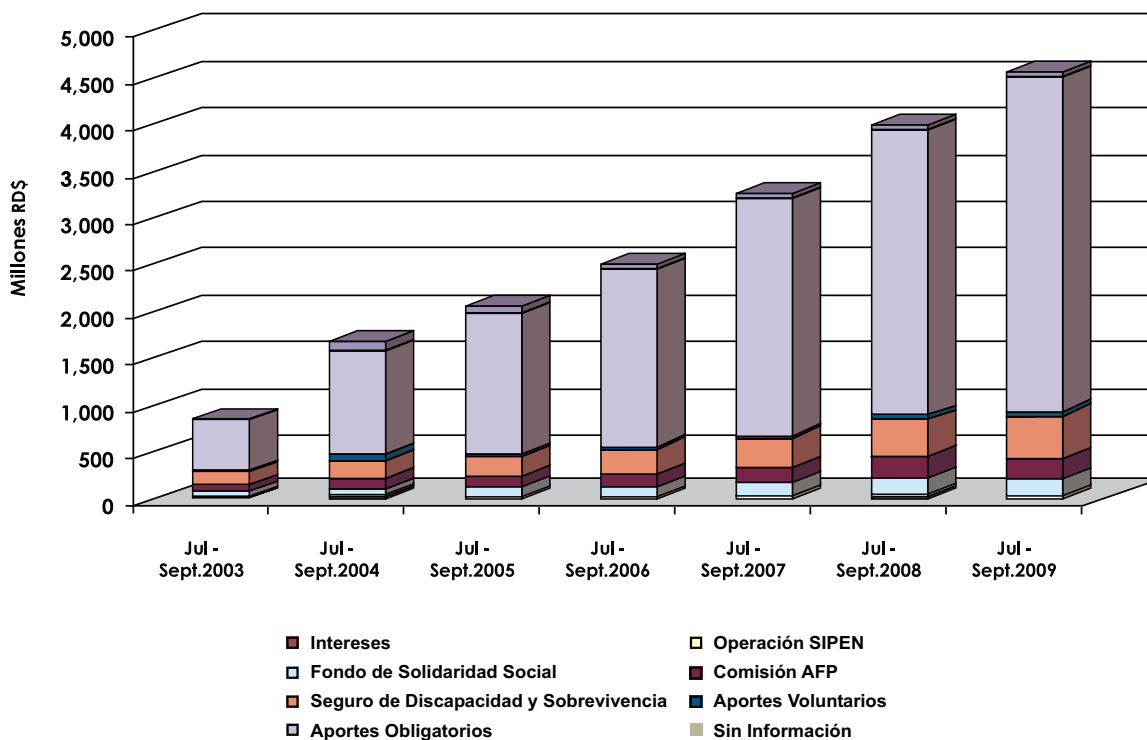
En cambio, en el Sector Privado, los cotizantes en el Sistema de Capitalización Individual representan un 99% del total de cotizantes.

2.14 Distribución de Cotizantes por Sistema y Sector Laboral:
Sector Público Centralizado, Sector Público Descentralizado y Sector Privado
Promedios por Período



En la Gráfica 2.15 se observa la evolución de los montos individualizados por rubro. En el período Julio- Septiembre 2009, el monto individualizado fue de RD\$4,546.10 millones.

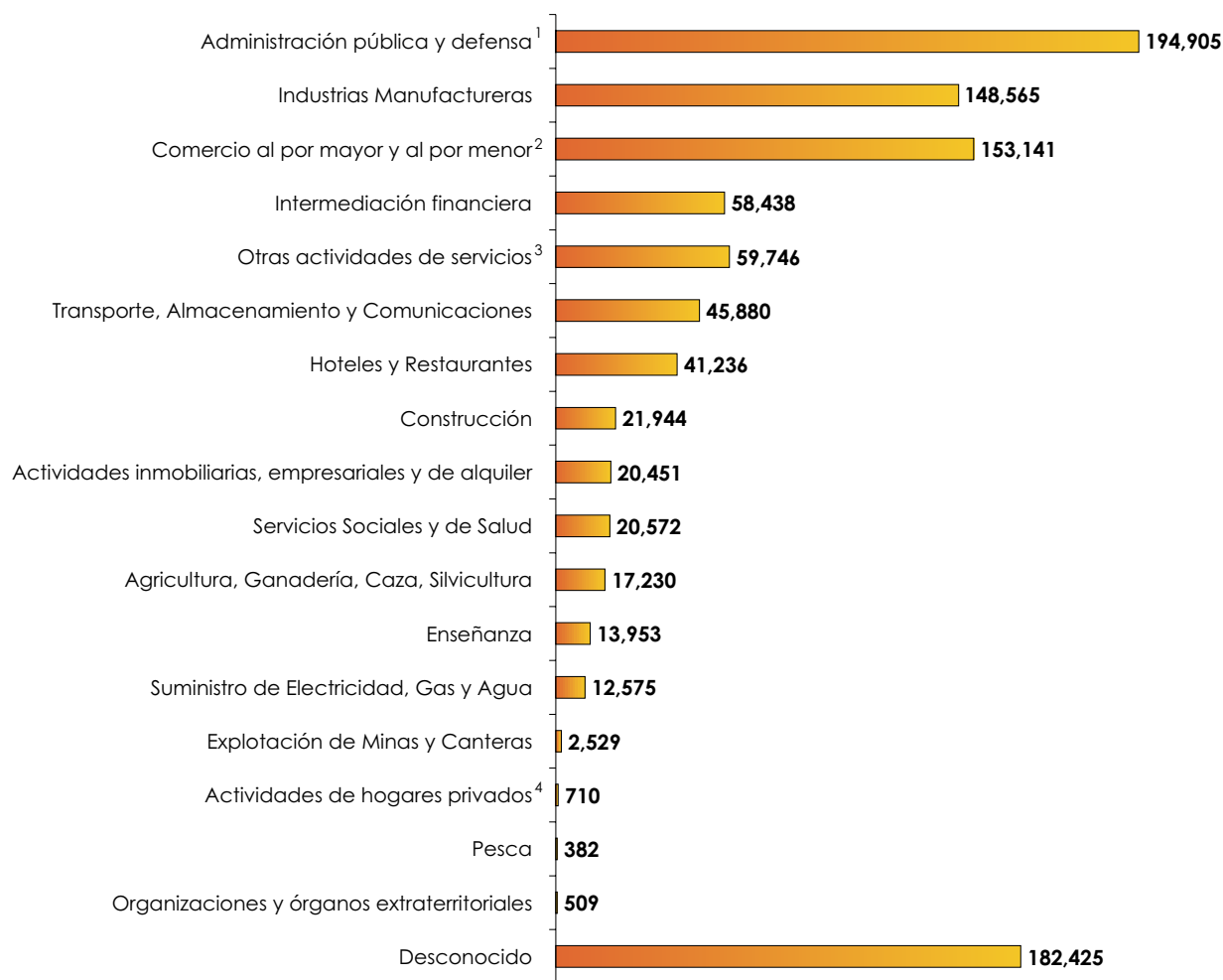
2.15 Montos Individualizados por Rubro



En la Gráfica 2.16 se muestra la distribución de cotizantes en el Sistema de Pensiones por Sector Económico³ al 30 de septiembre del 2009. Los cotizantes de los sectores de Industrias Manufactureras, Administración Pública y Defensa, Comercio al por Mayor y al por Menor, representan un 50% del total de cotizantes.

2.16 Distribución de Cotizantes por Sector Económico

30 de Septiembre 2009



Notas:

1. Administración pública y defensa, planes de Seguridad Social de afiliación obligatoria.
2. Comercio al por mayor y menor, reparación de vehículos automotores, motocicletas, efectos personales y enseres domésticos.
3. Otras actividades de servicios comunitarios, sociales y personales.
4. Actividades de hogares privados como empleadores y actividades no diferenciadas de hogares privados como productores.

Como se observa en la Gráfica 2.17, los sectores económicos de Administración Pública y Defensa, Industrias Manufactureras y Comercio al por Mayor y al por Menor aportaron un total de RD\$731.9 millones, lo cual representa un 51% del total individualizado del 1° al 30 de septiembre del 2009.

2.17 Individualización por Sector Económico

(RD\$ Millones de pesos)
30 de Septiembre 2009



Notas:

1. Administración pública y defensa, planes de Seguridad Social de afiliación obligatoria.

2. Comercio al por mayor y menor, reparación de vehículos automotores, motocicletas, efectos personales y enseres domésticos.

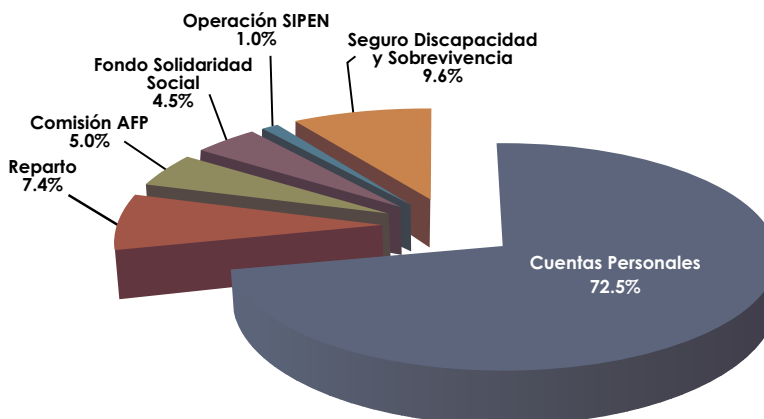
3. Otras actividades de servicios comunitarios, sociales y personales.

4. Actividades de hogares privados como empleadores y actividades no diferenciadas de hogares privados como productores.

Del recaudo por concepto de cotizaciones dispersadas al Sistema de Pensiones al 30 de septiembre de 2009, que asciende a RD\$67,363.70 millones, han sido acreditados a las cuentas personales de los afiliados RD\$48,836.91 millones representando un total de 72.5%⁴; RD\$6,470.57 millones a las compañías de Seguro para cobertura del Seguro de Discapacidad y Supervivencia, representando un 9.6% del total; RD\$3,011.48 millones para el Fondo de Solidaridad Social, con 4.5% del total; RD\$3,371.27 millones de comisiones a las AFP, con una participación de 5.0%; RD\$4,987.24 millones al Sistema de Reparto, con un 7.4% del total; y RD\$686.24 millones para las operaciones de la SIPEN, con el 1.0% del total dispersado.

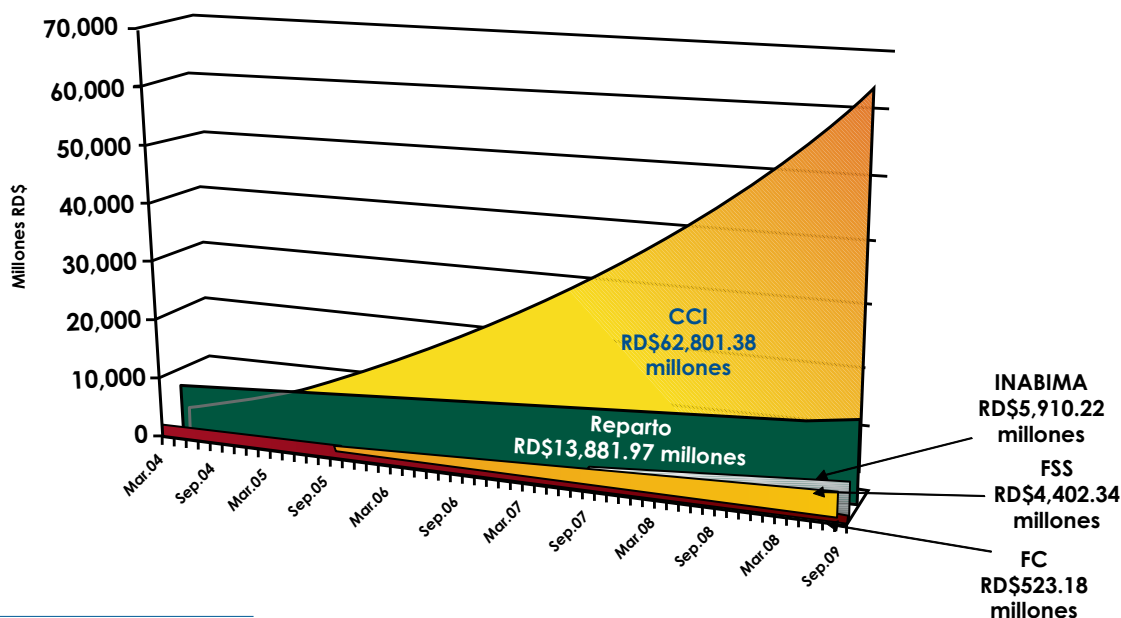
2.18 Dispersión por Rubro

Al 30 de Septiembre de 2009



Al 30 de septiembre de 2009 asciende a RD\$87,519.11 millones, de los cuales un 71.76% corresponde a Fondos de Capitalización Individual (CCI), equivalentes a RD\$62,801.38 millones; un 15.86% a Planes de Reparto individualizado, con RD\$13,881.97 millones; un 0.60% a Planes Complementarios, ascendentes a RD\$523.18 millones; un 5.03% al Fondo de Solidaridad Social, con RD\$4,402.34 millones; y un 6.75% al Instituto Nacional de Bienestar Magisterial (INABIMA) con RD\$5,910.2 millones.

2.19 Evolución del Patrimonio de los Fondos de Pensiones



4. Incluye los Fondos Sustitutivos de Reparto Individualizado (Banco Central y Banco de Reservas).

Como podemos observar en el cuadro 2.20, del Patrimonio Total de los Fondos de Pensiones RD\$86,528.1 millones corresponden a las cuentas individuales de los trabajadores afiliados al Sistema Dominicano de Pensiones, representando un 98.87% del Patrimonio Total. RD\$939.4 millones pertenecen a la Cuenta de Garantía de Rentabilidad, equivalente al 1.07% del patrimonio total de los fondos de pensiones, esta cuenta es de carácter obligatorio y su destino es completar la rentabilidad mínima garantizada por Ley, cuando la misma no fuese cubierta con la Reserva de Fluctuación de Rentabilidad.

Asimismo, pertenecen al patrimonio total de los fondos de pensiones, RD\$51.6 millones que conforman la Reserva de Fluctuación de la Rentabilidad lo que representa un 0.06% del total. De conformidad con la Ley, esta reserva se forma con los excesos de rentabilidad real anualizada de un fondo de pensiones, que sobrepase en los últimos doce meses la rentabilidad real promedio ponderada de los fondos más dos puntos porcentuales. La reserva de fluctuación de rentabilidad constituye el primer mecanismo de resguardo de la rentabilidad mínima a los afiliados.

2.20 Patrimonio Total de los Fondos de Pensiones (RD\$)

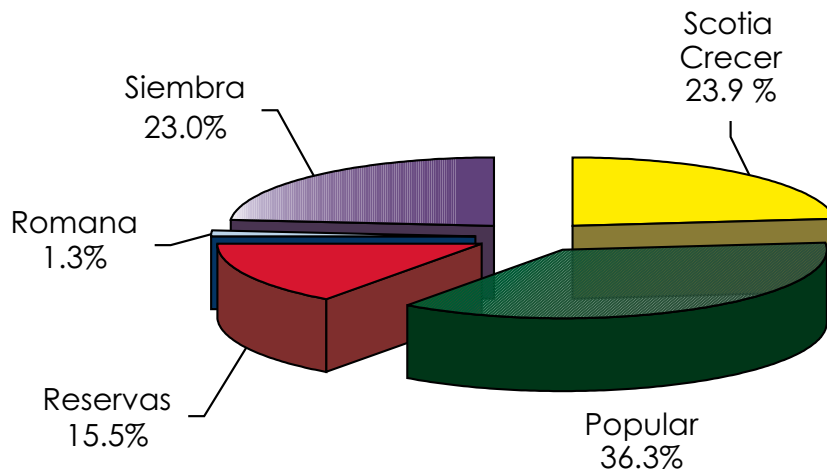
Al 30 de Septiembre de 2009

AFP/Fondo	Patrimonio de los Trabajadores	Cuenta Garantía de Rentabilidad	Reserva de Fluctuación de la Rentabilidad	Total Patrimonio
Popular	22,472,350,411.71	340,695,057.14	-	22,813,045,468.85
Reservas	9,596,872,088.40	96,415,101.48	13,975,983.74	9,707,263,173.62
Romana	777,544,837.39	8,132,877.74	-	785,677,715.13
Scotia Crecer	14,859,394,304.64	158,622,345.92	-	15,018,016,650.56
Siembra	14,330,667,576.15	144,298,331.26	2,413,618.85	14,477,379,526.26
Subtotal AFP	62,036,829,218.29	748,163,713.54	16,389,602.59	62,801,382,534.42
Fondos Complementarios	520,227,958.97	2,956,377.27	-	523,184,336.24
Romana	159,929,687.37	2,956,377.27	-	162,886,064.64
Siembra	360,298,271.60	-	-	360,298,271.60
Subtotal Reparto Individualizado	13,713,388,488.57	144,594,211.93	23,990,234.91	13,881,972,935.41
Banco Central	10,506,367,120.68	112,194,997.98	-	10,618,562,118.66
Banco de Reservas	3,207,021,367.89	32,399,213.95	23,990,234.91	3,263,410,816.75
Fondo de Solidaridad Social	4,347,442,143.80	43,665,468.57	11,236,867.86	4,402,344,480.23
Subtotal	80,617,887,809.63	939,379,771.31	51,616,705.36	81,608,884,286.30
Fondo de INABIMA	5,910,222,159.81	-	-	5,910,222,159.81
Total Fondos Administrados	86,528,109,969.44	939,379,771.31	51,616,705.36	87,519,106,446.11

El Patrimonio de los Fondos de Pensiones de Capitalización Individual es administrado por cinco (5) Administradoras de Fondos de Pensiones, AFP. De este total corresponde a AFP Popular RD\$22,813.1 millones, representando un 36.3%, a AFP Scotia Crecer RD\$15,018.0 millones, representando un 23.9%, a AFP Siembra RD\$14,477.4 millones, representando un 23.0%, a AFP Reservas RD\$9,707.3 millones, representando un 15.5% y a AFP Romana RD\$785.7 millones, representando un 1.3%.

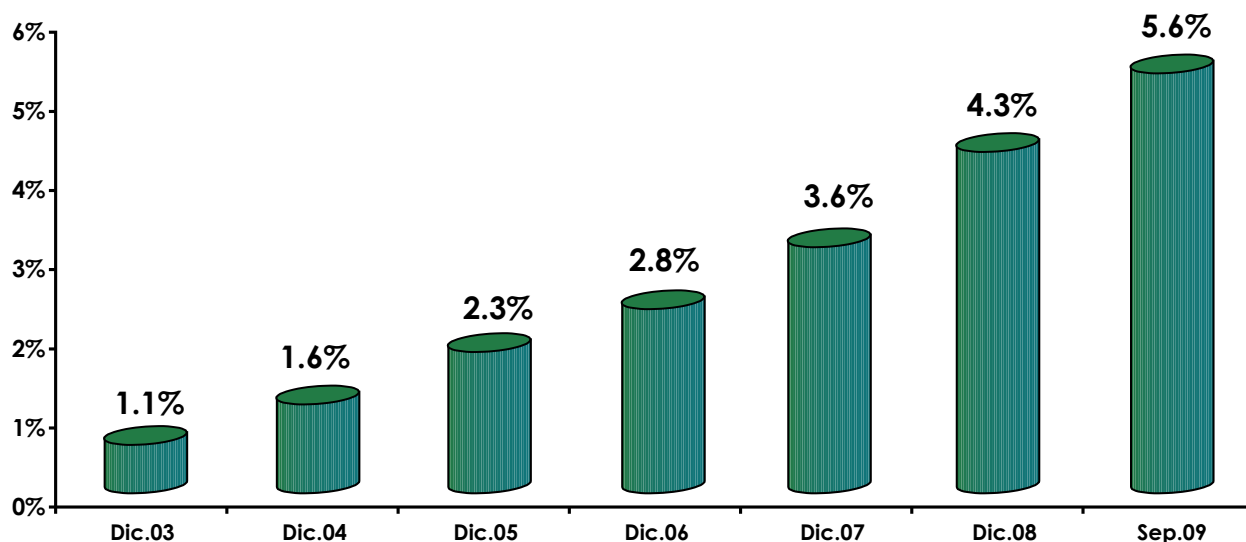
2.21 Participación de Mercado de las AFP por Patrimonio de los Fondos Administrados (CCI)

30 de Septiembre de 2009



El patrimonio de los Fondos de Pensiones ha incrementado considerablemente su incidencia en la economía. En la Gráfica 2.22 se observa que estos fondos, incluyendo los de reparto individualizado, representan al 30 de septiembre de 2009 un 5.6% del Producto Interno Bruto⁵.

2.22 Evolución de la relación Fondos de Pensiones / PIB



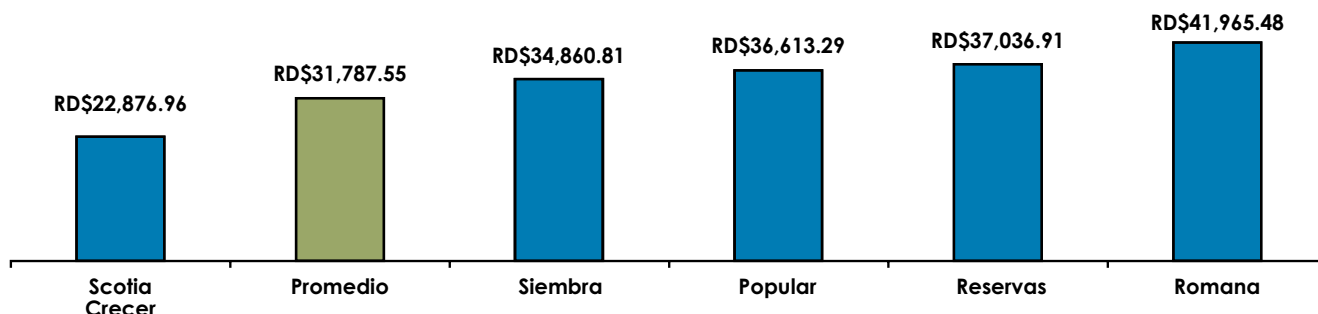
La Gráfica 2.23 muestra la relación entre el patrimonio de los Fondos de Pensiones correspondientes al régimen de capitalización individual y el total de afiliados a dicho régimen. Vale destacar que al 30 de septiembre 2009, la relación promedio era de RD\$31,787.55 por afiliado, lo que representa un incremento de RD\$31,055.55 con respecto a septiembre 2003, período en el que dicha relación era de RD\$732.00 por afiliado.

5. El PIB utilizado a diciembre del 2008 y septiembre del 2009 es el PIB nominal de diciembre 2008 publicado por el Banco Central.

Por otro lado, la relación promedio del patrimonio de los fondos de pensiones de capitalización individual con respecto a los cotizantes al 30 de septiembre 2009 es de RD\$66,703.26 evidenciándose de esta forma una acumulación considerable desde el inicio de las cotizaciones al sistema previsional ⁶.

2.23 Relación Patrimonio de los Fondos de Pensiones/Afiliados por AFP

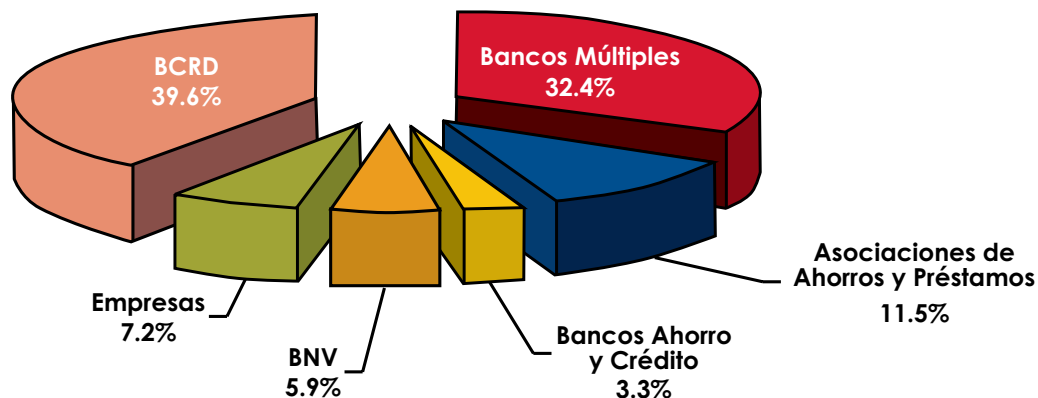
30 de Septiembre de 2009



Las inversiones de los Fondos de Pensiones⁷ que se encuentran colocadas en Bancos Múltiples ascienden a RD\$23,201.10 millones al 30 de septiembre 2009, equivalentes a un 32.4% de la cartera de inversiones; en el Banco Central de la República Dominicana a RD\$28,326.07 millones, lo que representa un 39.6% del total; en Asociaciones de Ahorros y Préstamos, donde la cifra corresponde a RD\$8,207.26 millones, representando un 11.5% del total de la cartera; en Bancos de Ahorro y Crédito RD\$2,391.40 equivalentes a un 3.3%; en el Banco Nacional de Fomento de la Vivienda y la Producción RD\$4,253.52 millones, representando un 5.9% y en títulos de deuda de empresas privadas, el monto es de RD\$5,148.86 millones, equivalentes a un 7.2% del total de la cartera de los Fondos de Pensiones.

2.24 Composición de la Cartera de Inversiones de los Fondos de Pensiones por tipo de emisor

30 de Septiembre de 2009

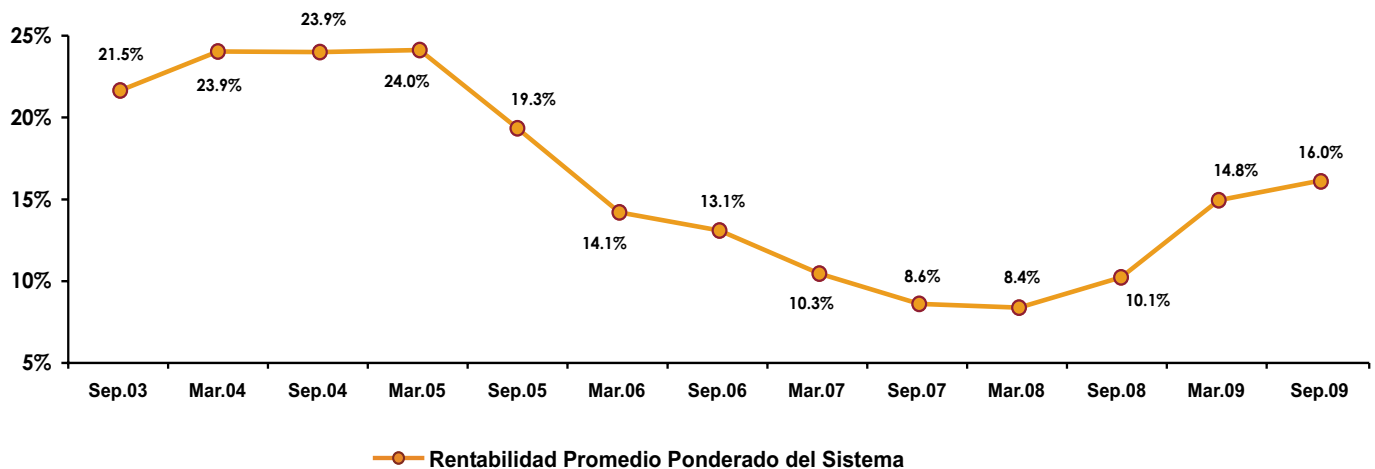


6. Las cotizaciones al Sistema Dominicano de Pensiones bajo el amparo de la Ley 87-01 iniciaron en julio 2003.

7. Incluye Fondos de Capitalización Individual, el Fondo de Reparto Individualizado del Banco de Reservas, el Fondo de Solidaridad Social y los Fondos Complementarios.


En la Gráfica 2.25 se presenta la evolución de la rentabilidad nominal de los últimos 12 meses de los fondos de pensiones. El nivel de la rentabilidad nominal promedio del sistema se sitúa en 16.0% al 30 de septiembre de 2009, presentando un comportamiento consistente con la evolución de las tasas de interés en la economía.

2.25 Evolución de la Rentabilidad Nominal Promedio de los Fondos de Pensiones
(Últimos 12 Meses)



La rentabilidad nominal de los Fondos de Pensiones de Capitalización Individual al 30 de septiembre de 2009 osciló entre un 15.84% y un 13.77%, con un promedio ponderado de 15.32% sobre la base del patrimonio de los fondos.

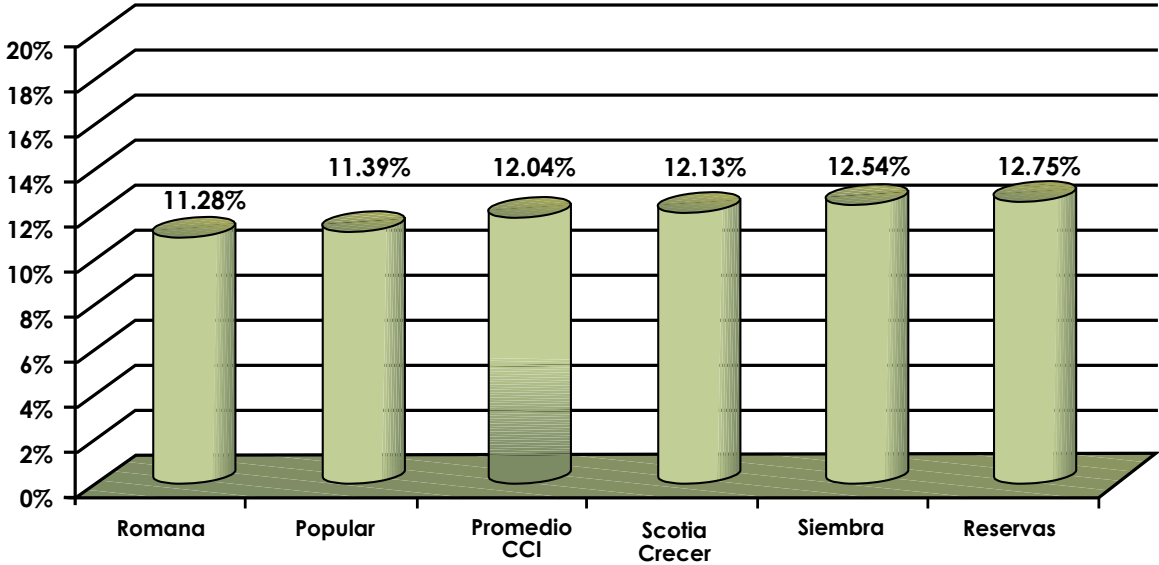
2.26 Rentabilidad Nominal de los Fondos de Pensiones (CCI)
(Promedio últimos 12 meses)



En la Gráfica 2.27 se presenta la rentabilidad mensual anualizada de los Fondos de Pensiones de Capitalización Individual al 30 de septiembre de 2009. Como se puede observar, la misma oscila entre 11.28% y 12.75%, por lo que los fondos de pensiones continúan siendo la mejor alternativa de inversión para los trabajadores.

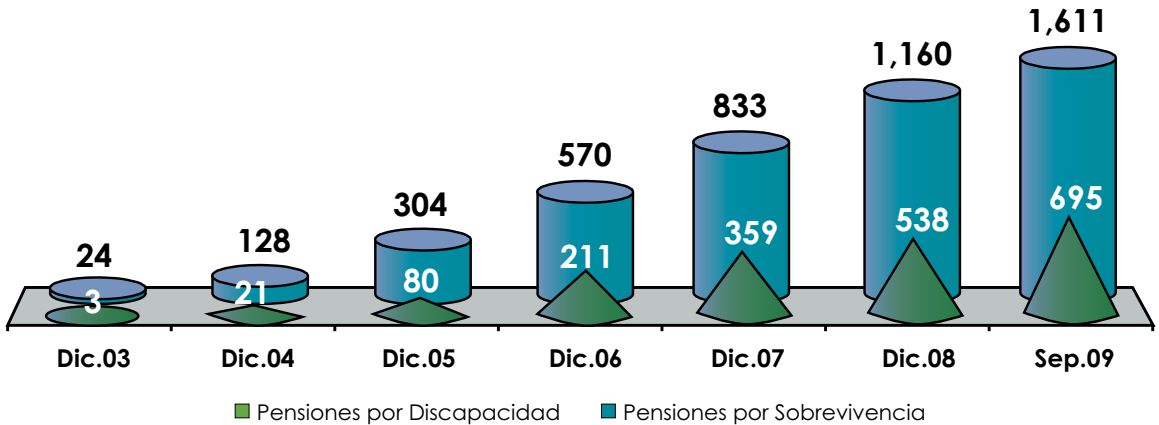
2.27 Rentabilidad Mensual Anualizada de los Fondos de Pensiones (CCI)

Al 30 de Septiembre de 2009



En la Gráfica 2.28, se observa la evolución del otorgamiento de las pensiones de Discapacidad y de Sobrevivencia. Hasta el 30 de septiembre de 2009, el Sistema Previsional ha beneficiado a 695 afiliados con el otorgamiento de una pensión de discapacidad y 3,959 personas han recibido pensiones de sobrevivencia de 1,611 afiliados fallecidos, para un total de 4,654 beneficiarios de pensión.

2.28 Evolución de las Pensiones Otorgadas por Tipo



Datos Estadísticos

3.1 Afiliados

Cuadro 3.1.1
Cantidad de Afiliados
Al término de cada mes

Concepto	Julio		Agosto		Septiembre	
	Cantidad	Porcentaje	Cantidad	Porcentaje	Cantidad	Porcentaje
Popular	610,089	29.15%	617,590	29.05%	623,081	29.01%
Reservas	252,374	12.06%	258,855	12.18%	262,097	12.20%
Romana	18,581	0.89%	18,651	0.88%	18,722	0.87%
Scotia Crecer	636,063	30.39%	648,171	30.49%	656,469	30.57%
Siembra	404,117	19.31%	410,848	19.33%	415,291	19.34%
Subtotal AFP	1,921,224	91.80%	1,954,115	91.93%	1,975,660	92.00%
Banco Central	1,552	0.07%	1,552	0.07%	1,552	0.07%
Banco de Reservas	2,836	0.14%	2,830	0.13%	2,825	0.13%
INABIMA	61,769	2.95%	61,975	2.92%	62,541	2.89%
Subtotal Reparto Individualizado	66,157	3.15%	66,357	3.11%	66,918	3.09%
Secretaría de Estado de Hacienda	105,639	5.05%	105,513	4.96%	105,476	4.91%
Total	2,093,020	100.00%	2,125,985	100.00%	2,148,054	100.00%

Fuente: UNIPAGO

Cuadro 3.1.2
Cantidad de Afiliaciones Mensuales
Trimestre Julio - Septiembre 2009

Concepto	Julio		Agosto		Septiembre	
	Cantidad	Porcentaje	Cantidad	Porcentaje	Cantidad	Porcentaje
Popular	3,854	28.26%	7,501	22.75%	5,491	25.20%
Reservas	838	6.14%	6,481	19.66%	3,242	14.88%
Romana	72	0.53%	70	0.21%	71	0.33%
Scotia Crecer	5,053	37.05%	12,108	36.73%	8,298	38.07%
Siembra	2,967	21.75%	6,731	20.42%	4,443	20.39%
Subtotal AFP	12,784	93.72%	32,891	99.78%	21,545	98.86%
Banco Central	-	-	-	-	-	-
Banco de Reservas	-6	-0.04%	-6	-0.02%	-5	-0.02%
INABIMA	250	0.23%	206	0.62%	566	1.34%
Subtotal Reparto Individualizado	244	0.18%	200	0.61%	561	1.31%
Secretaría de Estado de Hacienda	831	6.09%	-126	-0.38%	-37	-0.17%
Total	13,859	100.00%	32,965	100.00%	22,069	100.00%

Fuente: UNIPAGO

Cuadro 3.1.3.a
Distribución de Afiliados por Rango de Edad
Al 30 de Septiembre de 2009

Concepto	Hasta 19	20-24	25-29	30-34	35-39	40-44	45-49	50-54	55-59	60 ó más	Total
Popular	58,876	157,200	118,666	92,150	70,982	48,960	30,599	19,749	11,994	13,905	623,081
Reservas	8,119	34,943	38,586	35,932	36,415	34,314	27,105	19,572	12,981	14,130	262,097
Romana	1,368	2,659	2,281	2,277	2,237	2,013	1,697	1,378	1,034	1,778	18,722
Scolia Crecer	48,480	154,092	126,757	96,849	75,366	54,537	37,427	25,854	16,741	20,366	656,469
Siembra	25,822	90,917	82,000	64,080	50,579	36,588	24,825	16,848	10,672	12,960	415,291
Subtotal AFP	142,665	439,811	368,290	291,288	235,579	176,412	121,653	83,401	53,422	63,139	1,975,660
Banco Central	-	28	98	163	308	377	290	196	69	23	1,552
Banco de Reservas	-	185	452	578	658	433	281	176	42	20	2,825
INABIMA	2	318	3,860	8,935	9,731	12,113	12,138	8,879	4,660	1,905	62,541
Reparto Individualizado	2	531	4,410	9,676	10,697	12,923	12,709	9,251	4,771	1,948	66,918
Secretaría de Estado de Hacienda	139	2,976	7,205	8,224	11,184	12,901	14,535	13,388	10,640	24,284	105,476
Total	142,806	443,318	379,905	309,188	257,460	202,236	148,897	106,040	68,833	89,371	2,148,054

Fuente: UNIPAGO

Cuadro 3.1.3.b
Participación de Afiliados por Rango de Edad
Al 30 de Septiembre de 2009

Concepto	Hasta 19	20-24	25-29	30-34	35-39	40-44	45-49	50-54	55-59	60 ó más	Total
Popular	9.45%	25.23%	19.05%	14.79%	11.39%	7.86%	4.91%	3.17%	1.92%	2.23%	100.00%
Reservas	3.10%	13.33%	14.72%	13.71%	13.89%	13.09%	10.34%	7.47%	4.95%	5.39%	100.00%
Romana	7.31%	14.20%	12.18%	12.16%	11.95%	10.75%	9.06%	7.36%	5.52%	9.50%	100.00%
Scolia Crecer	7.38%	23.47%	19.31%	14.75%	11.48%	8.31%	5.70%	3.94%	2.55%	3.10%	100.00%
Siembra	6.22%	21.89%	19.75%	15.43%	12.18%	8.81%	5.98%	4.06%	2.57%	3.12%	100.00%
Subtotal AFP	7.22%	22.26%	18.64%	14.74%	11.92%	8.93%	6.16%	4.22%	2.70%	3.20%	100.00%
Banco Central	-	1.80%	6.31%	10.50%	19.85%	24.29%	18.69%	12.63%	4.45%	1.48%	100.00%
Banco de Reservas	-	6.55%	16.00%	20.46%	23.29%	15.33%	9.95%	6.23%	1.49%	0.71%	100.00%
INABIMA	-	0.51%	6.17%	14.29%	15.56%	19.37%	19.41%	14.20%	7.45%	3.05%	100.00%
Subtotal Reparto Individualizado	-	0.79%	6.59%	14.46%	15.99%	19.31%	18.99%	13.82%	7.13%	2.91%	100.00%
Secretaría de Estado de Hacienda	0.13%	2.82%	6.83%	7.80%	10.60%	12.69%	13.78%	12.09%	10.09%	23.02%	100.00%
Total	6.65%	20.64%	17.69%	14.39%	11.99%	9.41%	6.93%	4.94%	3.20%	4.16%	100.00%

Cuadro 3.1.4.a
Distribución de Afiliados por Género
Al término de cada mes

Concepto	Julio		Agosto		Septiembre	
	Hombres	Mujeres	Total	Hombres	Mujeres	Total
Popular	363,936	246,153	610,089	368,315	249,275	617,590
Reservas	139,396	112,978	252,374	143,254	115,601	258,855
Romana	14,992	3,589	18,581	15,041	3,610	18,651
Scotia Crecer	384,852	251,211	636,063	391,973	256,198	648,171
Siembra	247,471	156,646	404,117	251,533	159,315	410,848
Subtotal AFP	1,150,647	770,577	1,921,224	1,170,116	783,999	1,954,115
Banco Central	907	645	1,552	907	645	1,552
Banco de Reservas	1,545	1,291	2,836	1,543	1,287	2,830
INABIMA	16,708	45,061	61,769	16,764	45,211	61,975
Subtotal Reparto Individualizado	19,160	46,997	66,157	19,214	47,143	66,357
Secretaría de Estado de Hacienda	54,120	51,519	105,639	54,052	51,461	105,513
Total	1,223,927	869,093	2,093,020	1,243,382	882,603	2,125,985
				1,183,124	792,536	1,975,660
				907	645	1,552
				1,542	1,283	2,825
				16,890	45,651	62,541
				19,339	47,579	66,918
				54,050	51,426	105,476
				891,541	415,291	1,306,832

Fuente: UNIPAGO

Cuadro 3.1.4.b
Participación de Afiliados por Género
Al término de cada mes

Concepto	Julio		Agosto		Septiembre	
	Hombres	Mujeres	Total	Hombres	Mujeres	Total
Popular	59.65%	40.35%	100.00%	59.64%	40.36%	100.00%
Reservas	55.23%	44.77%	100.00%	55.34%	44.66%	100.00%
Romana	80.68%	19.32%	100.00%	80.64%	19.36%	100.00%
Scotia Crecer	60.51%	39.49%	100.00%	60.47%	39.53%	100.00%
Siembra	61.24%	38.76%	100.00%	61.22%	38.78%	100.00%
Subtotal AFP	59.89%	40.11%	100.00%	59.88%	40.12%	100.00%
Banco Central	58.44%	41.56%	100.00%	58.44%	41.56%	100.00%
Banco de Reservas	54.48%	45.52%	100.00%	54.52%	45.48%	100.00%
INABIMA	27.05%	72.95%	100.00%	27.05%	72.95%	100.00%
Subtotal Reparto Individualizado	28.96%	71.04%	100.00%	28.96%	71.04%	100.00%
Secretaría de Estado de Hacienda	51.23%	48.77%	100.00%	51.23%	48.77%	100.00%
Total	58.48%	41.52%	100.00%	58.48%	41.52%	100.00%
				59.62%	40.38%	100.00%
				55.47%	44.53%	100.00%
				80.62%	19.38%	100.00%
				60.47%	39.53%	100.00%
				61.22%	38.78%	100.00%
				59.89%	40.11%	100.00%
				58.44%	41.56%	100.00%
				54.58%	45.42%	100.00%
				27.01%	72.99%	100.00%
				28.90%	71.10%	100.00%
				51.24%	48.76%	100.00%
				58.50%	41.50%	100.00%

Cuadro
Distribución de Afiliados
Al 30 de

Provincia	Popular		Reservas		Romana	
	Cantidad	Porcentaje	Cantidad	Porcentaje	Cantidad	Porcentaje
Distrito Nacional	207,969	33.15%	93,692	35.42%	69	0.37%
Azua	4,414	0.70%	3,558	1.34%	8	0.04%
Bahoruco	1,315	0.21%	1,665	0.63%	-	-
Barahona	2,897	0.46%	6,394	2.42%	1	0.01%
Dajabón	1,153	0.18%	1,739	0.66%	1	0.01%
Duarte	8,769	1.40%	6,007	2.27%	1	0.01%
El Seybo	2,705	0.43%	968	0.37%	1,019	5.54%
Elías Piña	558	0.09%	790	0.30%	-	-
Españat	16,525	2.63%	4,230	1.60%	1	0.01%
Hato Mayor	4,938	0.79%	1,941	0.73%	22	0.12%
Independencia	1,011	0.16%	1,432	0.54%	-	-
La Altagracia	21,499	3.43%	1,602	0.61%	1,006	5.47%
La Romana	21,219	3.38%	2,999	1.13%	10,602	57.61%
La Vega	17,039	2.72%	6,408	2.42%	5	0.03%
María Trinidad Sánchez	2,398	0.38%	2,514	0.95%	-	-
Monseñor Nouel	9,402	1.50%	3,487	1.32%	3	0.02%
Monte Plata	3,901	0.62%	1,492	0.56%	4	0.02%
Montecristi	2,317	0.37%	2,331	0.88%	-	-
Pedernales	395	0.06%	1,218	0.46%	-	-
Peravia	4,833	0.77%	2,348	0.89%	3	0.02%
Puerto Plata	23,678	3.77%	4,928	1.86%	7	0.04%
Hermanas Mirabal	1,261	0.20%	2,955	1.12%	-	-
Samaná	2,798	0.45%	1,314	0.50%	1	0.01%
San Cristóbal	43,066	6.86%	11,110	4.20%	45	0.24%
San José de Ocoa	586	0.09%	664	0.25%	-	-
San Juan	3,760	0.60%	3,829	1.45%	1	0.01%
San Pedro de Macorís	22,012	3.51%	6,213	2.35%	332	1.80%
Sánchez Ramírez	4,355	0.69%	3,968	1.50%	-	-
Santiago	96,164	15.33%	23,522	8.89%	2	0.01%
Santiago Rodríguez	803	0.13%	1,819	0.69%	-	-
Santo Domingo	89,323	14.24%	53,219	20.12%	599	3.25%
Valverde	4,277	0.68%	3,603	1.36%	-	-
Sin información	-	-	581	0.22%	4,672	25.39%
Total	627,340	100.00%	264,540	100.00%	18,404	100.00%

Fuente: AFP

3.1.5
de las AFP por Provincia
Septiembre de 2009

Scotia Crecer		Siembra		Total	
Cantidad	Porcentaje	Cantidad	Porcentaje	Cantidad	Porcentaje
175,839	26.83%	103,096	24.64%	580,665	29.27%
4,485	0.68%	6,326	1.51%	18,791	0.95%
1,735	0.26%	1,155	0.28%	5,870	0.30%
5,056	0.77%	4,138	0.99%	18,486	0.93%
1,176	0.18%	607	0.15%	4,676	0.24%
8,387	1.28%	5,829	1.39%	28,993	1.46%
1,266	0.19%	1,552	0.37%	7,510	0.38%
605	0.09%	368	0.09%	2,321	0.12%
8,398	1.28%	3,636	0.87%	32,790	1.65%
2,295	0.35%	1,447	0.35%	10,643	0.54%
709	0.11%	434	0.10%	3,586	0.18%
14,881	2.27%	5,649	1.35%	44,637	2.25%
22,650	3.46%	8,228	1.97%	65,698	3.31%
20,514	3.13%	11,573	2.77%	55,539	2.80%
4,514	0.69%	1,024	0.24%	10,450	0.53%
7,000	1.07%	6,545	1.56%	26,437	1.33%
3,936	0.60%	1,899	0.45%	11,232	0.57%
2,961	0.45%	1,711	0.41%	9,320	0.47%
641	0.10%	526	0.13%	2,780	0.14%
8,022	1.22%	4,273	1.02%	19,479	0.98%
15,926	2.43%	11,665	2.79%	56,204	2.83%
2,428	0.37%	1,343	0.32%	7,987	0.40%
2,930	0.45%	923	0.22%	7,966	0.40%
31,577	4.82%	12,719	3.04%	98,517	4.97%
1,313	0.20%	166	0.04%	2,729	0.14%
5,154	0.79%	2,755	0.66%	15,499	0.78%
26,351	4.02%	12,494	2.99%	67,402	3.40%
3,940	0.60%	1,313	0.31%	13,576	0.68%
95,713	14.60%	45,832	10.95%	261,233	13.17%
882	0.13%	305	0.07%	3,809	0.19%
156,638	23.90%	75,754	18.10%	375,533	18.93%
17,445	2.66%	3,404	0.81%	28,729	1.45%
-	-	79,751	19.06%	85,004	4.28%
655,367	100.00%	418,440	100.00%	1,984,091	100.00%

Cuadro 3.1.6
Distribución de Afiliados por Cantidad de Cotizaciones Mensuales*
Al 30 de Septiembre de 2009

Concepto	Hasta 11		12-23		24-35		36-47		48-59		60 o más		Total	
	Cantidad	Porcentaje	Cantidad	Porcentaje	Cantidad	Porcentaje	Cantidad	Porcentaje	Cantidad	Porcentaje	Cantidad	Porcentaje	Cantidad	Porcentaje
Popular	177,067	28.91%	111,084	28.34%	79,171	30.50%	58,846	31.05%	53,076	26.49%	138,651	29.58%	617,895	29.11%
Reservas	62,658	10.23%	52,774	13.46%	32,002	12.33%	24,927	13.15%	35,657	17.80%	50,361	10.74%	258,379	12.17%
Romana	3,555	0.58%	2,249	0.57%	1,858	0.72%	1,732	0.91%	1,720	0.86%	7,481	1.60%	18,595	0.88%
Scolia Crecer	224,458	36.64%	128,764	32.85%	84,978	32.73%	59,352	31.32%	62,894	31.39%	94,182	20.09%	654,628	30.84%
Siembra	128,189	20.93%	73,928	18.86%	50,953	19.65%	37,248	19.66%	37,037	18.48%	84,395	18.01%	411,750	19.40%
Subtotal AFP	595,927	97.29%	368,799	94.09%	248,962	95.90%	182,105	96.10%	190,384	95.02%	375,070	80.02%	1,961,247	92.39%
Banco Central	58	0.01%	107	0.03%	44	0.02%	32	0.02%	135	0.07%	1,109	0.24%	1,485	0.07%
Banco de Reservas	34	0.01%	26	0.01%	20	0.01%	31	0.02%	33	0.02%	2,678	0.57%	2,822	0.13%
INABIMA	1,476	0.24%	1,882	0.48%	3,081	1.19%	2,524	1.33%	5,245	2.62%	48,045	10.25%	62,253	2.93%
Subtotal Reparto Individualizado	1,568	0.26%	2,015	0.51%	3,145	1.21%	2,587	1.37%	5,413	2.70%	51,832	11.06%	66,560	3.14%
Secretaría de Estado de Hacienda	15,052	2.46%	21,168	5.40%	7,504	2.89%	4,801	2.53%	4,566	2.28%	41,804	8.92%	94,895	4.47%
Total	612,547	100.00%	391,982	100.00%	259,611	100.00%	189,493	100.00%	200,363	100.00%	468,706	100.00%	2,122,702	100.00%

*No se consideran en este cuadro los trabajadores afiliados que no han registrado cotizaciones.

Fuente: UNIPAGO

3.2 Cotizantes

Cuadro 3.2.1
Cantidad de Cotizantes
Trimestre Julio - Septiembre 2009

Concepto	Julio		Agosto		Septiembre	
	Cantidad	Porcentaje	Cantidad	Porcentaje	Cantidad	Porcentaje
Popular	298,986	28.90%	305,341	28.37%	305,870	30.73%
Reservas	131,290	12.69%	142,294	13.22%	140,114	14.08%
Romana	10,878	1.05%	10,425	0.97%	10,535	1.06%
Scotia Crecer	288,193	27.86%	303,726	28.22%	286,449	28.78%
Siembra	192,364	18.60%	199,184	18.51%	198,536	19.95%
Subtotal AFP	921,711	89.10%	960,970	89.30%	941,504	94.61%
Banco Central	1,069	0.10%	1,071	0.10%	1,069	0.11%
Banco de Reservas	2,681	0.26%	2,676	0.25%	2,666	0.27%
INABIMA	61,621	5.96%	61,824	5.75%	1,995*	0.20%
Subtotal Reparto Individualizado	65,371	6.32%	65,571	6.09%	5,730	0.58%
Secretaría de Estado de Hacienda	40,450	3.91%	42,416	3.94%	40,045	4.02%
Sin información	6,931	0.67%	7,163	0.67%	7,912	0.80%
Total	1,034,463	100.00%	1,076,120	100.00%	995,191	100.00%

Fuente: UNIPAGO

*Factura SEE de septiembre fue pagada por adelantado en agosto.

Cuadro
Distribución de Cotizantes
Julio

Concepto	Hasta 19	20-24	25-29	30-34
Popular	7,188	53,440	55,751	50,338
Reservas	985	9,552	17,431	17,916
Romana	128	1,081	1,149	1,201
Scotia Crecer	5,127	41,948	56,499	48,531
Siembra	3,205	22,835	37,787	34,178
Subtotal AFP	16,633	128,856	168,617	152,164
Banco Central	-	-	24	84
Banco de Reservas	-	-	128	419
INABIMA	1	226	3,259	8,572
Subtotal Reparto Individualizado	1	226	3,411	9,075
Secretaría de Estado de Hacienda	-	13	442	1,373
Sin información	333	725	730	972
Total	16,967	129,820	173,200	163,584

Fuente: UNIPAGO

Cuadro
Distribución de Cotizantes
Agosto

Concepto	Hasta 19	20-24	25-29	30-34
Popular	7,425	54,419	56,636	51,196
Reservas	1,079	9,977	18,286	18,896
Romana	114	1,027	1,096	1,161
Scotia Crecer	5,568	43,141	58,383	50,346
Siembra	3,331	23,068	38,371	35,112
Subtotal AFP	17,517	131,632	172,772	156,711
Banco Central	-	-	22	83
Banco de Reservas	-	-	121	410
INABIMA	-	228	3,202	8,607
Subtotal Reparto Individualizado	-	228	3,345	9,100
Secretaría de Estado de Hacienda	-	11	442	1,355
Sin información	307	608	690	1,011
Total	17,824	132,479	177,249	168,177

Fuente: UNIPAGO

Cuadro
Distribución de Cotizantes
Septiembre

Concepto	Hasta 19	20-24	25-29	30-34
Popular	7,490	54,935	56,754	51,298
Reservas	1,168	10,065	18,239	18,776
Romana	102	1,063	1,092	1,180
Scotia Crecer	5,485	42,620	57,282	48,826
Siembra	3,317	23,234	38,307	35,244
Subtotal AFP	17,562	131,917	171,674	155,324
Banco Central	-	-	22	80
Banco de Reservas	-	-	119	402
INABIMA	-	2	31	120
Subtotal Reparto Individualizado	-	2	172	602
Secretaría de Hacienda	-	10	418	1,229
Sin información	591	1,035	842	1,065
Total	18,153	132,964	173,106	158,220

Fuente: UNIPAGO

3.2.2.a
por Rango de Edad
de 2009

35-39	40-44	45-49	50-54	55-59	60-64	65 ó más	Total
42,382	33,286	23,055	14,736	9,204	5,113	4,493	298,986
17,871	18,580	17,170	13,049	8,621	5,098	5,017	131,290
1,375	1,418	1,278	1,106	876	597	669	10,878
39,960	32,007	23,280	16,345	11,137	6,745	6,614	288,193
28,590	22,940	16,485	10,998	7,347	4,061	3,938	192,364
130,178	108,231	81,268	56,234	37,185	21,614	20,731	921,711
160	285	283	151	59	16	7	1,069
612	663	438	291	114	11	5	2,681
9,480	11,689	12,330	9,018	4,962	1,446	638	61,621
10,252	12,637	13,051	9,460	5,135	1,473	650	65,371
2,551	4,236	6,017	7,627	6,624	4,590	6,977	40,450
943	991	1,009	606	341	135	146	6,931
143,924	126,095	101,345	73,927	49,285	27,812	28,504	1,034,463

3.2.2.b
por Rango de Edad
de 2009

35-39	40-44	45-49	50-54	55-59	60-64	65 ó más	Total
43,042	33,958	23,632	15,212	9,602	5,429	4,790	305,341
19,101	20,141	18,820	14,374	9,745	5,905	5,970	142,294
1,322	1,373	1,224	1,069	848	569	622	10,425
41,949	33,937	24,937	17,836	12,351	7,543	7,735	303,726
29,457	23,825	17,301	11,794	7,990	4,494	4,441	199,184
134,871	113,234	85,914	60,285	40,536	23,940	23,558	960,970
157	285	285	156	61	16	6	1,071
608	665	447	287	122	12	4	2,676
9,504	11,641	12,381	9,098	5,043	1,469	651	61,824
10,269	12,591	13,113	9,541	5,226	1,497	661	65,571
2,631	4,254	6,281	8,058	7,072	4,921	7,391	42,416
972	1,000	1,077	684	420	188	206	7,163
148,743	131,079	106,385	78,568	53,254	30,546	31,816	1,076,120

3.2.2.c
por Rango de Edad
de 2009

35-39	40-44	45-49	50-54	55-59	60-64	65 ó más	Total
42,830	33,986	23,605	15,104	9,578	5,452	4,838	305,870
18,914	19,745	18,270	13,911	9,385	5,713	5,928	140,114
1,338	1,379	1,244	1,086	854	579	618	10,535
39,659	31,285	22,385	15,391	10,428	6,246	6,842	286,449
29,359	23,759	16,963	11,539	7,805	4,436	4,573	198,536
132,100	110,154	82,467	57,031	38,050	22,426	22,799	941,504
159	278	286	156	65	17	6	1,069
601	669	448	288	123	13	3	2,666
202	326	486	440	273	76	39	1,995
962	1,273	1,220	884	461	106	48	5,730
2,367	3,968	6,012	7,789	6,781	4,628	6,843	40,045
1,024	1,008	1,023	624	363	171	166	7,912
136,453	116,403	90,722	66,328	45,655	27,331	29,856	995,191

Cuadro 3.2.3.a
Distribución de Cotizantes por Género
Trimestre Julio - Septiembre 2009

Concepto	Julio			Agosto			Septiembre		
	Hombres	Mujeres	Total	Hombres	Mujeres	Total	Hombres	Mujeres	Total
Popular	178,359	120,627	298,986	183,219	122,122	305,341	183,502	122,368	305,870
Reservas	68,416	62,874	131,290	75,928	66,366	142,294	74,910	65,204	140,114
Romana	8,987	1,891	10,878	8,564	1,861	10,425	8,666	1,869	10,535
Scotta Crecer	174,328	113,865	288,193	183,787	119,939	303,726	178,874	107,575	286,449
Siembra	117,551	74,813	192,364	122,133	77,051	199,184	122,421	76,115	198,536
Subtotal AFP	547,641	374,070	921,711	573,631	387,339	960,970	568,373	373,131	941,504
Banco Central	603	466	1,069	604	467	1,071	603	466	1,069
Banco de Reservas	1,443	1,238	2,681	1,439	1,237	2,676	1,435	1,231	2,666
INABIMA	16,650	44,971	61,621	16,701	45,123	61,824	945	1,050	1,995
Repaso Individualizado	18,696	46,675	65,371	18,744	46,827	65,571	2,983	2,747	5,730
Secretaría de Estado de Hacienda	17,905	22,545	40,450	19,186	23,230	42,416	18,393	21,652	40,045
Sin Información	3,100	3,831	6,931	3,324	3,839	7,163	3,800	4,112	7,912
Total	587,342	447,121	1,034,463	614,885	461,235	1,076,120	593,549	401,642	995,191

Fuente: UNIPAGO

Cuadro 3.2.3.b
Participación de Colizantes por Género
Trimestre Julio - Septiembre 2009

Concepto	Julio			Agosto			Septiembre		
	Hombres	Mujeres	Total	Hombres	Mujeres	Total	Hombres	Mujeres	Total
Popular	59.65%	40.35%	100.00%	60.00%	40.00%	100.00%	59.99%	40.01%	100.00%
Reservas	52.11%	47.89%	100.00%	53.36%	46.64%	100.00%	53.46%	46.54%	100.00%
Romana	82.62%	17.38%	100.00%	82.15%	17.85%	100.00%	82.26%	17.74%	100.00%
Scottia Crecer	60.49%	39.51%	100.00%	60.51%	39.49%	100.00%	62.45%	37.55%	100.00%
Siembra	61.11%	38.89%	100.00%	61.32%	38.68%	100.00%	61.66%	38.34%	100.00%
Subtotal AFP	59.42%	40.58%	100.00%	59.69%	40.31%	100.00%	60.37%	39.63%	100.00%
Banco Central	56.41%	43.59%	100.00%	56.40%	43.60%	100.00%	56.41%	43.59%	100.00%
Banco de Reservas	53.82%	46.18%	100.00%	53.77%	46.23%	100.00%	53.83%	46.17%	100.00%
INABIMA	27.02%	72.98%	100.00%	27.01%	72.99%	100.00%	47.37%	52.63%	100.00%
Subtotal Reparto Individualizado	28.60%	71.40%	100.00%	28.59%	71.41%	100.00%	52.06%	47.94%	100.00%
Secretaría de Estado de Hacienda	44.26%	55.74%	100.00%	45.23%	54.77%	100.00%	45.93%	54.07%	100.00%
Sin Información	44.73%	55.27%	100.00%	46.41%	53.59%	100.00%	48.03%	51.97%	100.00%
Total	56.78%	43.22%	100.00%	57.14%	42.86%	100.00%	59.64%	40.36%	100.00%

Cuadro
Cantidad de Cotizantes del Sistema
Julio

Cantidad de Salarios Mínimos Cotizables	Hasta 19	20-24	25-29	30-34	35-39
0-1	7,007	37,462	37,458	32,889	30,163
1-2	8,361	65,124	75,870	64,310	52,849
2-3	1,040	16,151	26,972	24,471	20,505
3-4	308	5,850	13,610	14,720	12,300
4-6	213	3,693	10,969	14,387	14,466
6-8	22	1,045	4,257	5,568	5,292
8-10	7	301	1,793	2,606	2,690
10-15	6	165	1,686	2,948	3,261
15 ó más	3	29	585	1,685	2,398
Total	16,967	129,820	173,200	163,584	143,924

*El salario mínimo cotizante fue de RD\$5,635.00 en julio de 2009.

Fuente: UNIPAGO

Cuadro
Cantidad de Cotizantes del Sistema
Agosto

Cantidad de Salarios Mínimos Cotizables	Hasta 19	20-24	25-29	30-34	35-39
0-1	6,906	34,724	34,444	29,723	26,894
1-2	9,155	68,730	78,970	66,769	56,378
2-3	1,118	17,087	27,895	24,472	20,189
3-4	358	6,120	14,560	15,756	12,998
4-6	248	4,122	11,655	14,459	13,164
6-8	23	1,156	5,065	7,169	6,928
8-10	9	334	2,305	4,884	5,978
10-15	4	172	1,729	3,193	3,810
15 ó más	3	34	626	1,752	2,404
Total	17,824	132,479	177,249	168,177	148,743

*El salario mínimo cotizante fue de RD\$5,635.00 en agosto de 2009

Fuente: UNIPAGO

Cuadro
Cantidad de Cotizantes del Sistema
Septiembre

Cantidad de Salarios Mínimos Cotizables	Hasta 19	20-24	25-29	30-34	35-39
0-1	7,337	37,398	36,842	31,912	28,524
1-2	9,070	67,041	76,255	63,721	52,768
2-3	1,199	17,061	27,161	23,527	19,232
3-4	387	6,198	13,854	13,777	11,142
4-6	139	3,760	10,439	12,241	10,965
6-8	13	995	4,344	5,574	5,320
8-10	2	304	1,921	2,663	2,753
10-15	4	165	1,676	2,984	3,302
15 ó más	2	42	614	1,821	2,447
Total	18,153	132,964	173,106	158,220	136,453

*El salario mínimo cotizante fue de RD\$5,635.00 en septiembre de 2009

Fuente: UNIPAGO

3.2.4.a
por Salario Mínimo Cotizable y Rango de Edad*
de 2009

40-44	45-49	50-54	55-59	60-64	65 ó más	Total
25,976	20,337	15,988	12,680	8,780	12,416	241,156
42,550	30,701	21,089	13,969	8,221	7,753	390,797
17,968	14,581	10,232	6,104	3,195	2,543	143,762
10,356	8,126	5,688	3,318	1,651	1,394	77,321
16,002	16,444	12,509	7,564	3,183	2,138	101,568
5,062	4,241	3,179	2,057	923	809	32,455
2,450	2,184	1,693	1,116	557	405	15,802
3,264	2,698	2,034	1,397	702	515	18,676
2,467	2,033	1,515	1,080	600	531	12,926
126,095	101,345	73,927	49,285	27,812	28,504	1,034,463

3.2.4.b
por Salario Mínimo Cotizable y Rango de Edad*
de 2009

40-44	45-49	50-54	55-59	60-64	65 ó más	Total
23,323	18,188	14,472	11,705	8,420	12,993	221,792
46,518	34,638	25,106	17,355	10,629	10,023	424,271
17,248	13,897	9,903	6,043	3,325	2,663	143,840
10,907	8,468	5,869	3,570	1,748	1,480	81,834
12,279	10,887	7,822	4,948	2,498	1,981	84,063
6,515	5,332	3,619	2,263	1,024	845	39,939
7,369	8,114	6,185	3,648	1,230	644	40,700
4,433	4,752	3,964	2,614	1,074	654	26,399
2,487	2,109	1,628	1,108	598	533	13,282
131,079	106,385	78,568	53,254	30,546	31,816	1,076,120

3.2.4.c
por Salario Mínimo Cotizable y Rango de Edad*
de 2009

40-44	45-49	50-54	55-59	60-64	65 ó más	Total
24,273	18,709	14,582	11,849	8,471	13,262	233,159
42,737	31,119	21,958	14,745	8,858	8,511	396,783
16,530	13,584	9,737	6,026	3,245	2,599	139,901
9,353	7,267	5,245	3,200	1,679	1,392	73,494
10,323	8,921	6,720	4,314	2,325	1,871	72,018
4,953	4,127	2,863	1,905	886	770	31,750
2,445	2,208	1,634	1,125	547	414	16,016
3,298	2,733	2,045	1,428	724	519	18,878
2,491	2,054	1,544	1,063	596	518	13,192
116,403	90,722	66,328	45,655	27,331	29,856	995,191

Cuadro
Cantidad de Cotizantes Hombres del Sistema
Septiembre

Cantidad de Salarios Mínimos Cotizables	Hasta 19	20-24	25-29	30-34	35-39
0-1	4,376	19,353	17,314	14,818	13,121
1-2	6,002	44,013	48,560	40,081	32,775
2-3	677	9,637	15,921	14,422	11,898
3-4	226	3,416	7,575	7,955	6,455
4-6	95	2,038	5,567	6,687	5,908
6-8	9	526	2,312	3,102	2,965
8-10	-	163	1,070	1,532	1,629
10-15	1	100	927	1,750	1,961
15 ó más	1	19	360	1,099	1,579
Total	11,387	79,265	99,606	91,446	78,291

*El salario mínimo cotizante fue de RD\$5,635.00 en septiembre de 2009

Fuente: UNIPAGO

Cuadro
Cantidad de Cotizantes Mujeres del Sistema
Septiembre

Cantidad de Salarios Mínimos Cotizables	Hasta 19	20-24	25-29	30-34	35-39
0-1	2,961	18,045	19,528	17,094	15,403
1-2	3,068	23,028	27,695	23,640	19,993
2-3	522	7,424	11,240	9,105	7,334
3-4	161	2,782	6,279	5,822	4,687
4-6	44	1,722	4,872	5,554	5,057
6-8	4	469	2,032	2,472	2,355
8-10	2	141	851	1,131	1,124
10-15	3	65	749	1,234	1,341
15 ó más	1	23	254	722	868
Total	6,766	53,699	73,500	66,774	58,162

*El salario mínimo cotizante fue de RD\$5,635.00 en septiembre de 2009

Fuente: UNIPAGO

3.2.5 por Salario Mínimo Cotizable y Rango de Edad* de 2009

40-44	45-49	50-54	55-59	60-64	65 ó más	Total
11,787	9,811	8,275	7,291	5,620	9,652	121,418
26,867	20,134	14,989	10,622	6,795	6,797	257,635
9,737	7,771	5,583	3,655	2,045	1,745	83,091
5,560	4,455	3,337	2,078	1,160	991	43,208
5,704	5,010	3,845	2,621	1,490	1,322	40,287
2,747	2,340	1,710	1,125	584	588	18,008
1,389	1,295	984	701	376	302	9,441
1,973	1,739	1,323	955	518	413	11,660
1,618	1,367	1,050	793	478	437	8,801
67,382	53,922	41,096	29,841	19,066	22,247	593,549

3.2.6 por Salario Mínimo Cotizable y Rango de Edad* de 2009

40-44	45-49	50-54	55-59	60-64	65 ó más	Total
12,486	8,898	6,307	4,558	2,851	3,610	111,741
15,870	10,985	6,969	4,123	2,063	1,714	139,148
6,793	5,813	4,154	2,371	1,200	854	56,810
3,793	2,812	1,908	1,122	519	401	30,286
4,619	3,911	2,875	1,693	835	549	31,731
2,206	1,787	1,153	780	302	182	13,742
1,056	913	650	424	171	112	6,575
1,325	994	722	473	206	106	7,218
873	687	494	270	118	81	4,391
49,021	36,800	25,232	15,814	8,265	7,609	401,642

Cuadro
Cantidad de Cotizantes de las AFP
Julio

Cantidad de Salarios Mínimos Cotizables	Hasta 19	20-24	25-29	30-34	35-39
0-1	6,804	37,046	37,054	32,374	29,456
1-2	8,255	64,761	74,093	60,909	49,869
2-3	1,028	16,062	26,083	22,176	17,845
3-4	300	5,783	12,863	12,861	10,274
4-6	208	3,670	10,318	11,535	10,035
6-8	22	1,041	4,188	5,275	4,804
8-10	7	299	1,765	2,513	2,498
10-15	6	165	1,673	2,866	3,072
15 ó más	3	29	580	1,655	2,325
Total	16,633	128,856	168,617	152,164	130,178

*El salario mínimo cotizante fue de RD\$5,635.00 en julio de 2009.

Fuente: UNIPAGO

Cuadro
Cantidad de Cotizantes de las AFP
Agosto

Cantidad de Salarios Mínimos Cotizables	Hasta 19	20-24	25-29	30-34	35-39
0-1	6,713	34,352	34,107	29,234	26,300
1-2	9,062	68,531	78,506	66,020	55,419
2-3	1,102	16,994	27,260	23,320	18,789
3-4	353	6,057	13,588	13,336	10,825
4-6	248	4,064	10,791	12,133	10,580
6-8	23	1,110	4,391	5,443	4,973
8-10	9	324	1,843	2,626	2,514
10-15	4	167	1,669	2,878	3,158
15 ó más	3	33	617	1,721	2,313
Total	17,517	131,632	172,772	156,711	134,871

*El salario mínimo cotizante fue de RD\$5,635.00 en agosto de 2009.

Fuente: UNIPAGO

Cuadro
Cantidad de Cotizantes de las AFP
Septiembre

Cantidad de Salarios Mínimos Cotizables	Hasta 19	20-24	25-29	30-34	35-39
0-1	6,993	36,853	36,448	31,412	27,889
1-2	8,849	66,630	75,769	63,018	51,941
2-3	1,179	17,012	26,964	23,078	18,336
3-4	382	6,167	13,741	13,377	10,665
4-6	139	3,751	10,287	11,786	10,243
6-8	12	993	4,294	5,358	4,948
8-10	2	304	1,895	2,589	2,577
10-15	4	165	1,668	2,907	3,117
15 ó más	2	42	608	1,799	2,384
Total	17,562	131,917	171,674	155,324	132,100

*El salario mínimo cotizante fue de RD\$5,635.00 en septiembre de 2009.

Fuente: UNIPAGO

3.2.7.a
por Salario Mínimo Cotizable y Rango de Edad*
de 2009

40-44	45-49	50-54	55-59	60-64	65 ó más	Total
25,178	19,447	14,854	11,432	7,560	9,110	230,315
39,747	28,453	19,162	12,402	7,135	6,029	370,815
14,657	11,064	7,240	4,190	2,215	1,608	124,168
8,126	6,083	4,105	2,313	1,183	1,020	64,911
8,847	7,047	4,548	2,734	1,384	1,109	61,435
4,311	3,331	2,228	1,400	652	614	27,866
2,149	1,723	1,215	750	414	329	13,662
2,910	2,282	1,561	1,021	546	431	16,533
2,306	1,838	1,321	943	525	481	12,006
108,231	81,268	56,234	37,185	21,614	20,731	921,711

3.2.7.b
por Salario Mínimo Cotizable y Rango de Edad*
de 2009

40-44	45-49	50-54	55-59	60-64	65 ó más	Total
22,670	17,525	13,591	10,719	7,401	9,919	212,531
45,415	33,336	23,428	15,687	9,287	7,821	412,512
15,375	11,805	7,771	4,542	2,422	1,735	131,115
8,702	6,490	4,294	2,499	1,251	1,060	68,455
9,238	7,277	4,756	2,885	1,431	1,185	64,588
4,452	3,481	2,276	1,466	683	597	28,895
2,121	1,789	1,220	782	410	318	13,956
2,982	2,398	1,633	1,039	545	442	16,915
2,279	1,813	1,316	917	510	481	12,003
113,234	85,914	60,285	40,536	23,940	23,558	960,970

3.2.7.c
por Salario Mínimo Cotizable y Rango de Edad*
de 2009

40-44	45-49	50-54	55-59	60-64	65 ó más	Total
23,601	17,990	13,669	10,815	7,453	10,195	223,318
41,788	30,009	20,505	13,352	7,787	6,787	386,435
15,041	11,611	7,608	4,507	2,367	1,722	129,425
8,639	6,328	4,247	2,441	1,272	1,070	68,329
9,135	7,015	4,659	2,769	1,412	1,175	62,371
4,471	3,506	2,212	1,427	665	599	28,485
2,177	1,819	1,209	781	394	342	14,089
2,962	2,331	1,579	1,030	554	435	16,752
2,340	1,858	1,343	928	522	474	12,300
110,154	82,467	57,031	38,050	22,426	22,799	941,504

Cuadro
Cantidad de Cotizantes
Trimestre Julio -

Concepto	Julio				Público Centralizado
	Público Centralizado	Público Descentralizado	Privado	Total	
Popular	12,244	10,290	276,452	298,986	12,625
Reservas	43,818	35,056	52,416	131,290	44,439
Romana	92	149	10,637	10,878	95
Scotia Crecer	38,766	20,273	229,154	288,193	39,074
Siembra	13,003	10,666	168,695	192,364	13,246
Subtotal AFP	107,923	76,434	737,354	921,711	109,479
Banco Central	13	1,007	49	1,069	14
Banco de Reservas	3	2,649	29	2,681	2
INABIMA	61,203	215	203	61,621	61,383
Subtotal Reparto Individualizado	61,219	3,871	281	65,371	61,399
Secretaría de Estado de Hacienda	23,591	12,160	4,699	40,450	24,094
Sin información	690	981	5,260	6,931	1,148
Total	193,423	93,446	747,594	1,034,463	196,120

Fuente: UNIPAGO

Cuadro
Cantidad de Cotizantes del Sistema
Trimestre Julio -

Cantidad de Salarios Mínimos Cotizables	Julio		
	Hombres	Mujeres	Total
0-1	118,456	122,700	241,156
1-2	250,029	140,768	390,797
2-3	80,329	63,433	143,762
3-4	42,851	34,470	77,321
4-6	48,184	53,384	101,568
6-8	18,282	14,173	32,455
8-10	9,205	6,597	15,802
10-15	11,416	7,260	18,676
15 ó más	8,590	4,336	12,926
Total	587,342	447,121	1,034,463

*El salario mínimo cotizante fue de RD\$5,635.00 en julio-septiembre de 2009.

Fuente: UNIPAGO

3.2.8 por tipo de Empleador Septiembre 2009

Agosto			Septiembre			
Público Descentralizado	Privado	Total	Público Centralizado	Público Descentralizado	Privado	Total
15,374	277,342	305,341	9,984	15,280	280,606	305,870
45,768	52,087	142,294	40,728	45,721	53,665	140,114
237	10,093	10,425	72	235	10,228	10,535
32,525	232,127	303,726	16,857	33,371	236,221	286,449
16,235	169,703	199,184	9,133	16,900	172,503	198,536
110,139	741,352	960,970	76,774	111,507	753,223	941,504
1,008	49	1,071	11	1,008	50	1,069
2,645	29	2,676	3	2,631	32	2,666
237	204	61,824	527	573	895	1,995
3,890	282	65,571	541	4,212	977	5,730
13,681	4,641	42,416	21,400	13,842	4,803	40,045
1,579	4,436	7,163	732	1,267	5,913	7,912
129,289	750,711	1,076,120	99,447	130,828	764,916	995,191

3.2.9 por Género y Salario Mínimo Cotizable* Septiembre 2009

Agosto			Septiembre		
Hombres	Mujeres	Total	Hombres	Mujeres	Total
117,416	104,376	221,792	121,418	111,741	233,159
263,996	160,275	424,271	257,635	139,148	396,783
83,789	60,051	143,840	83,091	56,810	139,901
45,263	36,571	81,834	43,208	30,286	73,494
44,144	39,919	84,063	40,287	31,731	72,018
20,780	19,159	39,939	18,008	13,742	31,750
15,583	25,117	40,700	9,441	6,575	16,016
15,042	11,357	26,399	11,660	7,218	18,878
8,872	4,410	13,282	8,801	4,391	13,192
614,885	461,235	1,076,120	593,549	401,642	995,191

Cuadro
Cantidad de Cotizantes
Septiembre

Concepto	AFP				
	Popular	Reservas	Romana	Scotía Crecer	Siembra
Agricultura, Ganadería, Caza, Silvicultura	6,378	1,764	24	5,965	2,837
Pesca	176	18	-	95	92
Explotación de Minas y Canteras	975	207	2	720	564
Industrias Manufactureras	54,907	7,175	5,895	43,427	36,099
Suministro de Electricidad, Gas y Agua	5,143	1,451	48	3,197	2,489
Construcción	8,031	1,318	150	7,321	4,913
Comercio al por mayor y al por menor reparación de vehículos automotores, motocicletas, y efectos personales y enseres domésticos	56,282	11,089	376	47,572	36,554
Hoteles y Restaurantes	16,829	1,524	1,475	13,761	7,283
Transporte, Almacenamiento y Comunicaciones	17,076	3,669	91	14,968	9,567
Intermediación financiera	20,152	6,605	249	14,491	13,855
Actividades inmobiliarias, empresariales y de alquiler	7,664	1,429	153	6,158	4,771
Administración pública y defensa planes de seguridad social de afiliación obligatoria	24,841	70,741	483	40,215	21,653
Enseñanza	5,414	1,289	13	2,183	3,365
Servicios Sociales y de Salud	8,043	3,075	158	5,380	3,383
Otras actividades de servicios comunitarios, sociales y personales	18,716	9,166	166	17,995	11,220
Actividades de hogares privados como empleadores y actividades no diferenciadas de hogares privados como productores	324	26	2	226	125
Organizaciones y órganos extraterritoriales	251	70	3	45	134
Desconocido	54,668	19,498	1,247	62,730	39,632
Total	305,870	140,114	10,535	286,449	198,536

Fuente: UNIPAGO

3.2.10
por Sector Económico
de 2009

Subtotal AFP	Reparto Individualizado			Subtotal Reparto Individualizado	Secretaría de Estado de Hacienda	Sin Individualizar	Total
	Banco Central	Banco de Reservas	INABIMA				
16,968	-	-	4	4	196	62	17,230
381	-	-	-	-	1	-	382
2,468	1	2	2	5	25	31	2,529
147,503	2	1	9	12	729	321	148,565
12,328	-	-	12	12	201	34	12,575
21,733	-	1	-	1	128	82	21,944
151,873	4	2	19	25	638	605	153,141
40,872	-	-	62	62	144	158	41,236
45,371	1	-	14	15	326	168	45,880
55,352	24	2,651	9	2,684	265	137	58,438
20,175	1	-	7	8	127	141	20,451
157,933	1,013	6	911	1,930	33,512	1,530	194,905
12,264	2	-	377	379	320	990	13,953
20,039	-	-	18	18	363	152	20,572
57,263	16	-	277	293	1,122	1,068	59,746
703	-	-	-	-	6	1	710
503	-	-	-	-	2	4	509
177,775	5	3	274	282	1,940	2,428	182,425
941,504	1,069	2,666	1,995	5,730	40,045	7,912	995,191

3.3 Relación Cotizantes / Afiliados

Cuadro 3.3.1
Relación Cotizantes / Afiliados (%)
Trimestre Julio - Septiembre 2009

Concepto	Julio	Agosto	Septiembre	Promedio
Popular	49.01%	49.44%	49.09%	49.18%
Reservas	52.02%	54.97%	53.46%	53.48%
Romana	58.54%	55.90%	56.27%	56.90%
Scotia Crecer	45.31%	46.86%	43.63%	45.27%
Siembra	47.60%	48.48%	47.81%	47.96%
Subtotal AFP	47.98%	49.18%	47.66%	48.27%
Banco Central	68.88%	69.01%	68.88%	68.92%
Banco de Reservas	94.53%	94.56%	94.37%	94.49%
INABIMA	99.76%	99.76%	3.19%	67.57%
Subtotal Reparto Individualizado	98.81%	98.82%	8.56%	68.73%
Secretaría de Estado de Hacienda	38.29%	40.20%	37.97%	38.82%
Total	49.42%	50.62%	46.33%	48.79%

Cuadro 3.3.2
Relación Cotizantes / Afiliados según Género (%)
Trimestre Julio - Septiembre 2009

Concepto	Julio		Agosto		Septiembre	
	Hombres	Mujeres	Hombres	Mujeres	Hombres	Mujeres
Popular	49.01%	49.00%	49.75%	48.99%	49.40%	48.63%
Reservas	49.08%	55.65%	53.00%	57.41%	51.52%	55.87%
Romana	59.95%	52.69%	56.94%	51.55%	57.42%	51.50%
Scotia Crecer	45.30%	45.33%	46.89%	46.81%	45.06%	41.45%
Siembra	47.50%	47.76%	48.56%	48.36%	48.15%	47.26%
Subtotal AFP	47.59%	48.54%	49.02%	49.41%	48.04%	47.08%
Banco Central	66.48%	72.25%	66.59%	72.40%	66.48%	72.25%
Banco de Reservas	93.40%	95.89%	93.26%	96.11%	93.06%	95.95%
INABIMA	99.65%	99.80%	99.62%	99.81%	5.60%	2.30%
Subtotal Reparto Individualizado	97.58%	99.31%	97.55%	99.33%	15.42%	5.77%
Secretaría de Estado de Hacienda	33.08%	43.76%	35.50%	45.14%	34.03%	42.10%
Total	47.99%	51.45%	49.45%	52.26%	47.24%	45.05%

3.4 Mercado Potencial

Cuadro 3.4.1
Participación de Afiliados y Cotizantes en el Mercado Potencial* (%)
Trimestre Julio - Septiembre 2009

Concepto	Julio	Agosto	Septiembre
Afiliados	90.89%	92.33%	93.28%
Cotizantes	51.29%	53.36%	49.35%

*El Mercado Potencial estimado es de 2,302,710 afiliados y de 2,016,718 cotizantes, según las estimaciones realizadas por la SIPEN a partir de la "Encuesta Nacional de Fuerza de Trabajo, Abril 2009" del Banco Central.

3.5 Aportes

Cuadro 3.5.1
Cantidad de Aportes
Trimestre Julio - Septiembre 2009

Concepto	Julio	Agosto	Septiembre
Popular	316,806	322,510	323,181
Reservas	141,727	153,355	150,935
Romana	11,197	10,769	10,907
Scotia Crecer	303,370	337,715	303,529
Siembra	203,050	211,565	209,699
Subtotal AFP	976,150	1,035,914	998,251
Banco Central	1,112	1,111	1,105
Banco de Reservas	2,728	2,723	2,704
INABIMA	64,231	126,259	2,212
Subtotal Reparto Individualizado	68,071	130,093	6,021
Secretaría de Estado de Hacienda	46,522	50,794	46,018
Sin información	7,606	7,537	8,628
Total	1,098,349	1,224,338	1,058,918

Fuente: UNIPAGO

Cuadro 3.5.2
Relación Cantidad de Aportes/Cotizantes
Trimestre Julio - Septiembre 2009

Concepto	Julio	Agosto	Septiembre
Popular	1.06	1.06	1.06
Reservas	1.08	1.08	1.08
Romana	1.03	1.03	1.04
Scotia Crecer	1.05	1.11	1.06
Siembra	1.06	1.06	1.06
Subtotal AFP	1.06	1.08	1.06
Banco Central	1.04	1.04	1.03
Banco de Reservas	1.02	1.02	1.01
Plan Sustitutivo INABIMA	1.04	2.04	1.11
Subtotal Reparto Individualizado	1.04	1.98	1.05
Secretaría de Estado de Hacienda	1.15	1.20	1.15
Sin información	1.10	1.05	1.09
Total	1.06	1.14	1.06

3.6 Salario Cotizable

Cuadro 3.6.1
Salario Cotizable Mensual por Rango de Edad
 Salario promedio en RD\$
 Trimestre Julio - Septiembre 2009

Edad	Julio	Agosto	Septiembre	Promedio*
Hasta 19	\$6,778.67	\$7,086.95	\$6,903.20	\$6,925.15
20-24	\$8,717.56	\$9,055.60	\$8,907.46	\$8,894.74
25-29	\$11,803.07	\$12,062.78	\$11,938.58	\$11,935.80
30-34	\$13,944.88	\$14,130.15	\$14,019.54	\$14,032.58
35-39	\$14,914.57	\$14,988.62	\$14,882.34	\$14,929.99
40-44	\$15,593.96	\$15,572.83	\$15,386.56	\$15,521.92
45-49	\$16,017.80	\$15,895.84	\$15,440.93	\$15,798.97
50-54	\$15,563.45	\$15,324.84	\$14,739.13	\$15,227.92
55-59	\$14,726.99	\$14,412.40	\$13,936.97	\$14,370.55
60-64	\$15,150.12	\$14,627.74	\$14,685.60	\$14,815.74
65 ó más	\$12,872.21	\$12,286.06	\$12,248.04	\$12,458.75
Promedio*	\$13,572.45	\$13,634.88	\$13,318.50	\$13,512.71

* Promedio ponderado sobre la base de los cotizantes mensuales de cada rango de edad.
 Fuente: UNIPAGO

Cuadro 3.6.2
Salario Cotizable Mensual por Género
 Salario promedio en RD\$
 Trimestre Julio - Septiembre 2009

Género	Julio	Agosto	Septiembre	Promedio*
Hombres	\$13,811.99	\$13,891.37	\$13,626.77	\$13,777.95
Mujeres	\$13,263.69	\$13,298.85	\$12,873.20	\$13,156.35
Promedio*	\$13,572.45	\$13,634.88	\$13,318.50	\$13,512.71

* Promedio ponderado sobre la base de los cotizantes mensuales de cada género.
 Fuente: UNIPAGO

3.7 Traspasos

Cuadro 3.7.1
Cantidad de Traspasos
Trimestre Julio - Septiembre 2009

Concepto	Julio		Agosto		Septiembre		Total		Netos
	Recibidos	Cedidos	Recibidos	Cedidos	Recibidos	Cedidos	Recibidos	Cedidos	
Popular	18	250	7	41	8	126	33	417	-384
Reservas	198	664	118	4	112	58	428	726	-298
Romana	1	1	1	-	-	-	2	1	1
Scotia Crecer	3	368	12	53	-	139	15	560	-545
Siembra	14	107	3	37	3	111	20	255	-235
Subtotal AFP	234	1,390	141	135	123	434	498	1,959	-1461
Banco Central	-	-	-	-	-	-	-	-	-
Banco de Reservas	-	6	-	6	-	5	-	17	-17
INABIMA	219	-	-	-	275	-	494	-	494
Subtotal Reparto Individualizado	219	6	-	6	275	5	494	17	477
Secretaría de Estado de Hacienda	943	-	-	-	41	-	984	-	984
Total	1,396	1,396	141	141	439	439	1,976	1,976	-

Fuente: UNIPAGO

3.8 Recaudación, Individualización y Dispersión

Cuadro 3.8.1
Recaudación Mensual
Trimestre Julio - Septiembre 2009

Concepto	Julio	Agosto	Septiembre	Total	Promedio
Cantidad de Facturas	34,856	34,722	37,249	106,827	35,609
Montos Recaudados (en RD\$)	3,085,901,953.75	3,411,918,824.97	2,903,154,982.62	9,400,975,761.34	3,133,658,587.11

Fuente: UNIPAGO

Cuadro 3.8.2
Recaudación Acumulada
Trimestre Julio - Septiembre 2009

Concepto	Julio	Agosto	Septiembre
Cantidad de Facturas	1,837,276	1,837,142	1,839,669
Montos Recaudados (en RD\$)	103,371,544,955.89	103,697,561,827.11	103,188,797,984.76

Fuente: UNIPAGO

Cuadro 3.8.3
Individualización Mensual (RD\$)
Trimestre Julio - Septiembre 2009

Concepto	Julio		Agosto		Septiembre		Total	
	Cantidad	Porcentaje	Cantidad	Porcentaje	Cantidad	Porcentaje	Cantidad	Porcentaje
Popular	409,211,106.44	28.20%	423,103,274.90	25.66%	447,217,751.81	30.92%	1,279,532,133.15	28.15%
Reservas	185,653,808.77	12.80%	196,547,557.23	11.92%	201,010,426.66	13.90%	583,211,792.66	12.83%
Romana	12,490,488.88	0.86%	12,128,744.50	0.74%	13,444,399.76	0.93%	38,063,633.14	0.84%
Scollia Crecer	295,651,932.97	20.38%	323,971,969.55	19.65%	320,367,718.71	22.15%	939,991,621.23	20.68%
Siembra	256,398,688.41	17.67%	269,462,711.12	16.34%	280,755,057.21	19.41%	806,616,456.74	17.74%
Subtotal AFP	1,159,406,025.47	79.91%	1,225,214,257.30	74.30%	1,262,795,354.15	87.31%	3,647,415,636.92	80.23%
Banco Central	11,926,610.74	0.82%	11,978,618.84	0.73%	11,950,336.43	0.83%	35,855,566.01	0.79%
Banco de Reservas	11,695,804.08	0.81%	11,776,995.21	0.71%	12,121,908.72	0.84%	35,594,708.01	0.78%
INABIMA	115,038,151.34	7.93%	233,832,158.14	14.18%	3,109,801.62	0.22%	351,980,111.10	7.74%
Subtotal Reparto Individualizado	138,640,566.16	9.56%	257,587,772.19	15.62%	27,182,046.77	1.88%	423,430,385.12	9.31%
Secretaría de Estado de Hacienda	65,553,450.83	4.52%	69,252,728.32	4.20%	71,490,080.14	4.94%	206,296,259.29	4.54%
IDSS	6,263,045.55	0.43%	6,545,326.17	0.40%	6,440,870.87	0.45%	19,249,242.59	0.42%
Operación Sipen	11,011,775.61	0.76%	12,401,226.42	0.75%	10,455,443.32	0.72%	33,868,445.35	0.75%
Fondo de Solidaridad Social	62,924,809.99	4.34%	70,864,748.21	4.30%	59,745,402.29	4.13%	193,534,960.49	4.26%
Sin información	7,055,620.91	0.49%	7,076,647.93	0.43%	8,168,945.07	0.56%	22,301,213.91	0.49%
Total	1,450,875,294.52	100.00%	1,648,942,706.54	100.00%	1,446,278,142.61	100.00%	4,546,096,143.67	100.00%

Fuente: UNIPAGO

Cuadro 3.8.4.a
Individualización Mensual (RD\$)
Julio de 2009

Concepto	Cuenta Personal		Seguro de Discapacidad y Sobrevivencia*	Comisión AFP	Intereses	Recargos	Total
	Aportes Obligatorios	Aportes Voluntarios					
Popular	340.330.733.04	2.155.555.98	43.333.825.96	22.569.805.11	83.302.74	717.883.61	409.211.106.44
Reservas	154.961.588.14	969.524.02	19.113.194.53	10.239.797.70	38.418.99	331.285.39	185.653.808.77
Romana	10.573.891.69	6.986.94	1.204.119.98	692.827.58	1.325.46	11.337.23	12.490.488.88
Scotia Crecer	245.778.415.33	1.747.833.43	31.104.534.22	16.287.395.04	76.290.54	657.464.41	295.651.932.97
Siembra	213.580.530.58	1.076.534.53	27.094.689.33	14.157.454.57	50.929.02	438.550.38	256.398.688.41
Subtotal AFP	965.225.158.78	5.956.434.90	121.870.344.02	63.947.280.00	250.266.75	2.156.521.02	1.159.406.025.47
Banco Central	4.523.583.44	6.518.636.33	583.919.09	300.443.54	2.94	25.40	11.926.610.74
Banco de Reservas	7.749.834.14	2.402.986.00	1.026.495.49	516.261.23	23.61	203.61	11.695.804.08
INABIMA	96.341.986.01	1.720.00	12.299.137.85	6.390.654.23	483.53	4.169.72	115.038.151.34
Subtotal Reparto Individualizado	108.615.403.59	8.923.342.33	13.909.552.43	7.207.359.00	510.08	4.398.73	138.660.566.16
Secretaría de Estado de Hacienda	61.163.835.93	348.880.28	4.950.59	3.966.593.74	6.628.44	62.561.85	65.553.450.83
IDSS	-	-	6.262.419.93	-	625.62	-	6.263.045.55
Operación Sipen	-	-	-	-	-	-	11.011.775.61
Fondo de Solidaridad Social	-	-	-	-	-	-	62.924.809.99
Sin información	-	-	-	-	-	-	7.055.620.91
Total	1.135.004.398.30	15.228.657.51	142.047.286.97	75.121.232.74	258.030.89	2.223.481.60	1.450.875.294.52

*Para los afiliados mayores de 60 años, el porcentaje de la cotización correspondiente al Seguro de Discapacidad y Sobrevivencia va destinado a la cuenta individual. Para fines del presente cuadro estos montos se han considerado dentro de la columna: Aportes Obligatorios.

Fuente: UNIFAGO

Cuadro 3.8.4.b
Individualización Mensual (RD\$)
Agosto de 2009

Concepto	Cuenta Personal		Seguro de Discapacidad y Sobrevivencia*	Comisión AFP	Intereses	Recargos	Total
	Aportes Obligatorios	Aportes Voluntarios					
Popular	351.560.207.98	2.588.249.44	44.704.835.07	23.265.586.99	111.145.78	873.249.64	423.103.274.90
Reservas	164.100.721.42	1.093.091.80	20.138.615.01	10.804.651.77	46.356.45	364.120.78	196.547.587.23
Romana	10.258.131.00	9.899.67	1.172.648.73	672.028.14	1.808.69	14.228.27	12.128.744.50
Scotia Crecer	269.460.890.15	1.988.726.49	33.832.242.81	17.775.837.56	103.223.58	811.048.96	323.971.969.55
Siembra	222.969.678.21	2.904.373.82	28.216.740.07	14.747.176.91	70.554.28	554.187.83	269.462.711.12
Subtotal AFP	1.018.349.628.76	8.584.341.22	128.065.081.69	67.265.281.37	333.088.78	2.616.835.48	1.225.214.257.30
Banco Central	4.508.452.44	6.588.877.01	581.542.63	299.394.42	39.82	312.52	11.978.618.84
Banco de Reservas	7.772.608.98	2.457.295.79	1.029.374.22	517.716.22	0.00	0.00	11.776.995.21
INABIMA	196.879.242.83	2.427.20	24.301.858.58	12.642.058.03	742.37	5.829.13	233.832.158.14
Subtotal Reparto Individualizado	209.160.304.25	9.048.600.00	25.912.775.43	13.459.168.67	782.19	6.141.65	257.587.772.19
Secretaría de Estado de Hacienda	64.661.126.34	363.919.95	8.651.80	4.178.359.41	4.261.03	36.409.79	69.252.728.32
IDSS	-	-	6.544.946.27	-	379.90	-	6.545.326.17
Operación Sipen	-	-	-	-	-	-	12.401.226.42
Fondo de Solidaridad Social	-	-	-	-	-	-	70.864.748.21
Sin información	-	-	-	-	-	-	7.076.647.93
Total	1.292.171.059.35	17.996.861.17	160.531.455.19	84.902.809.45	338.511.90	2.659.386.92	1.648.942.706.54

*Para los afiliados mayores de 60 años, el porcentaje de la cotización correspondiente al Seguro de Discapacidad y Sobrevivencia va destinado a la cuenta individual. Para fines del presente cuadro estos montos se han considerado dentro de la columna: Aportes Obligatorios.

Fuente: UNIFAGO

Cuadro 3.8.4.c
Individualización Mensual (RD\$)
Septiembre de 2009

Concepto	Cuenta Personal		Seguro de Discapacidad y Sobrevivencia*	Comisión AFP	Intereses	Recargos	Total
	Aportes Obligatorios	Aportes Voluntarios					
Popular	375,261,103.89	2,090,396.07	44,841,242.92	23,349,482.96	166,891.00	1,508,634.97	447,217,751.81
Reservas	1,69,366,459.32	1,063,710.02	19,595,538.00	10,502,838.72	48,428.18	433,452.42	201,010,426.66
Romana	11,472,092.53	6,981.90	1,234,994.40	706,177.25	2,428.33	21,725.35	13,444,399.76
Scotiia Crecer	268,846,226.97	1,365,450.25	31,959,032.40	16,721,216.25	1,47,106.98	1,328,685.86	320,367,718.71
Siembra	235,892,552.44	1,114,293.14	28,070,517.67	14,672,632.86	100,609.61	904,451.49	280,755,057.21
Subtotal AFP	1,060,838,435.15	5,640,831.38	125,701,325.39	65,952,348.04	465,464.10	4,196,950.09	1,262,795,354.15
Banco Central	4,818,847.53	6,248,244.71	582,933.11	300,101.05	20.59	189.44	11,950,336.43
Banco de Reservas	8,291,121.35	2,282,905.72	1,029,905.48	517,842.04	13.34	120.79	12,121,908.72
INABIMA	2,624,515.67	11,520.00	305,241.54	162,821.67	586.59	5,116.15	3,109,801.62
Subtotal Reparto Individualizado	15,734,484.55	8,542,670.43	1,918,080.13	980,764.76	620.52	5,426.38	27,182,046.77
Secretaría de Estado de Hacienda	67,024,652.28	340,775.50	-	4,081,884.84	3,981.78	38,785.74	71,490,080.14
IDSS	-	-	6,440,511.85	-	359.02	-	6,440,870.87
Operación Sipen	-	-	-	-	-	-	10,455,443.32
Fondo de Solidaridad Social	-	-	-	-	-	-	59,745,402.29
Sin información	-	-	-	-	-	-	8,168,945.07
Total	1,143,597,571.98	14,524,277.31	134,059,917.37	71,014,997.64	470,425.42	4,241,162.21	1,446,278,142.61

*Para los afiliados mayores de 60 años, el porcentaje de la cotización correspondiente al Seguro de Discapacidad y Sobrevivencia va destinado a la cuenta individual. Para fines del presente cuadro estos montos se han considerado dentro de la columna Aportes Obligatorios.

Fuente: UNIPAGO

Cuadro 3.8.5
Individualización Acumulada (RD\$)
Al 30 de Septiembre de 2009

Concepto	Cuenta Personal		Seguro de Discapacidad y Sobrevivencia*	Comisión AFP	Intereses	Recargos	Total
	Aportes Obligatorios	Aportes Voluntarios					
Popular	15,918,829,847.73	354,060,670.16	2,206,806,212.09	1,183,903,024.47	74,310,105.07	260,947,607.04	19,998,857,466.56
Reservas	6,695,947,843.57	63,086,418.28	825,369,718.59	486,412,954.82	104,108,845.59	217,996,185.69	8,392,921,966.54
Romana	546,241,755.81	38,114,479.92	70,204,093.92	40,436,360.75	697,241.61	3,321,828.71	699,015,760.72
Scotiia Crecer	10,635,857,893.10	1,28,274,080.26	1,445,346,884.61	785,119,227.12	75,070,023.73	229,414,785.55	13,299,082,894.37
Siembra	10,132,965,622.14	134,635,913.56	1,397,161,394.32	754,081,769.89	54,863,911.16	183,177,274.65	12,656,885,885.72
Subtotal AFP	43,929,842,962.35	718,171,562.18	5,944,888,303.53	3,249,953,337.05	309,050,127.16	894,857,681.64	55,046,763,973.91
Banco Central	245,084,176.46	399,999,700.66	36,504,359.03	18,650,910.79	93,786.67	279,135.16	700,612,068.77
Banco de Reservas	394,088,287.18	79,790,508.65	59,601,617.43	29,961,790.63	44,133.91	242,497.98	563,728,835.78
INABIMA	3,586,572,550.62	22,567.84	506,605,764.54	254,713,191.55	228,002,905.05	4,663,104.58	4,580,580,084.18
Subtotal Reparto Individualizado	4,225,745,014.26	479,812,777.15	602,711,741.00	303,325,892.97	228,140,825.63	5,184,737.72	5,844,920,988.73
Secretaría de Estado de Hacienda	3,956,240,926.31	82,948,246.45	1,63,520,898.61	308,344,325.34	104,253,499.02	336,263,685.55	4,951,571,581.28
IDSS	-	-	272,230,239.96	-	71,053.15	-	272,301,293.11
Operación Sipen	-	-	-	-	-	-	744,667,908.63
Fondo de Solidaridad	-	-	-	-	-	-	3,218,985,569.75
Sin información	-	-	-	-	-	-	426,358,787.98
Total	52,111,828,902.92	1,280,932,585.78	6,983,351,183.10	3,861,623,555.36	641,515,504.96	1,236,306,104.91	70,505,570,103.39

*Para los afiliados mayores de 60 años, el porcentaje de la cotización correspondiente al Seguro de Discapacidad y Sobrevivencia va destinado a la cuenta individual. Para fines del presente cuadro estos montos se han considerado dentro de la columna Aportes Obligatorios.

Fuente: UNIPAGO

**Cuadro
Individualización por
Septiembre**

Concepto	AFP					Subtotal AFP
	Popular	Reservas	Romana	Scotia Crecer	Siembra	
Agricultura, Ganadería, Caza, Silvicultura	8,240,546.08	2,022,360.67	17,426.59	6,427,942.22	3,091,516.75	19,799,792.31
Pesca	289,959.38	23,939.20	-	138,929.01	128,771.57	581,599.16
Explotación de Minas y Canteras	2,448,603.07	554,379.58	3,630.22	1,499,716.60	2,011,596.45	6,517,925.92
Industrias Manufactureras	74,604,807.86	9,001,297.36	7,466,102.00	45,744,400.97	54,949,204.22	191,765,812.41
Suministro de Electricidad, Gas y Agua	14,951,595.77	2,997,495.95	84,319.56	6,186,088.85	7,203,226.07	31,422,726.20
Construcción	12,540,378.34	2,005,845.63	245,356.49	9,046,722.54	7,215,893.47	31,054,196.47
Comercio al por mayor y al por menor reparación de vehículos automotores, motocicletas, y efectos personales y enseres domésticos	80,011,284.67	13,460,337.30	395,206.23	55,160,664.01	50,476,106.77	199,503,598.98
Hoteles y Restaurantes	16,729,916.41	1,406,783.92	2,072,604.93	12,366,489.18	6,844,068.39	39,419,862.83
Transporte, Almacenamiento y Comunicaciones	36,721,820.55	6,384,874.70	123,201.56	22,990,909.97	17,680,464.29	83,901,271.07
Intermediación financiera	40,348,651.12	12,498,172.30	411,608.45	25,601,937.41	32,418,310.10	111,278,679.38
Actividades inmobiliarias, empresariales y de alquiler	13,155,379.91	2,118,949.45	237,209.99	7,871,690.68	7,836,359.52	31,219,589.55
Administración pública y defensa planes de seguridad social de afiliación obligatoria	41,266,640.89	104,703,938.55	649,560.16	46,738,578.79	28,471,800.00	221,830,518.39
Enseñanza	9,137,279.94	1,631,089.18	19,665.53	2,710,463.68	5,198,924.17	18,697,422.50
Servicios Sociales y de Salud	11,442,734.21	5,102,106.11	172,137.96	6,696,064.36	4,475,867.55	27,888,910.19
Otras actividades de servicios comunitarios, sociales y personales	28,414,203.25	14,342,737.21	220,825.16	20,608,164.83	16,556,833.03	80,142,763.48
Actividades de hogares privados como empleadores y actividades no diferenciadas de hogares privados como productores	206,406.42	18,547.46	2,519.40	128,877.49	70,495.31	426,846.08
Organizaciones y órganos extraterritoriales	1,189,561.97	255,430.75	21,092.30	147,893.61	564,842.84	2,178,821.47
Desconocido	55,517,981.97	22,482,141.34	1,301,933.23	50,302,184.51	35,560,776.71	165,165,017.76
Total	447,217,751.81	201,010,426.66	13,444,399.76	320,367,718.71	280,755,057.21	1,262,795,354.15

Fuente: UNIPAGO

3.8.6 Sector Económico (RD\$) de 2009

Reparto Individualizado			Subtotal Reparto Individualizado	Secretaría de Estado de Hacienda	IDSS	Fondo de Solidaridad Social	Operación SIPEN	Sin Individualizar	Total
Banco Central	Banco de Reservas	INABIMA							
-	-	8,986.05	8,986.05	414,561.79	29,884.47	853,713.28	149,402.97	40,480.99	21,296,821.86
-	-	-	-	858.33	100.98	24,567.41	4,299.33	-	611,425.21
4,180.00	37,846.50	8,428.52	50,455.02	68,466.84	5,922.13	280,653.96	49,115.08	54,920.79	7,027,459.74
2,371.40	804.22	16,245.96	19,421.58	1,017,021.02	86,614.08	8,144,856.70	1,425,361.86	267,564.76	202,726,652.41
-	-	60,401.93	60,401.93	995,594.86	83,248.49	1,407,441.51	246,305.77	104,224.50	34,319,943.26
-	3,325.00	-	3,325.00	200,349.51	15,844.85	1,317,924.32	230,637.01	67,299.12	32,889,576.28
5,177.50	10,096.46	23,236.25	38,510.21	872,285.58	73,673.39	8,441,371.24	1,477,222.17	462,201.77	210,868,863.34
-	-	40,296.13	40,296.13	201,093.69	46,609.58	1,685,987.54	295,039.64	107,803.26	41,796,692.67
1,710.00	-	21,166.77	22,876.77	530,958.27	52,833.12	3,572,085.95	625,126.90	200,557.17	88,905,709.25
58,430.44	12,031,830.20	24,675.09	12,114,935.73	502,113.64	52,605.34	5,134,413.76	898,532.32	146,225.64	130,127,505.81
380.00	-	5,421.32	5,801.32	169,393.92	13,491.45	1,317,315.39	230,533.81	93,733.18	33,049,858.62
11,802,277.87	25,154.57	1,697,474.49	13,524,906.93	58,797,800.48	5,239,925.32	14,382,676.81	2,516,944.00	2,003,121.62	318,295,893.55
1,026.00	-	423,403.15	424,429.15	566,301.42	135,794.26	927,148.34	162,255.16	1,194,309.06	22,107,659.89
-	-	36,451.67	36,451.67	1,280,933.92	120,459.26	1,283,393.14	224,592.89	137,597.53	30,972,338.60
54,974.99	-	443,127.86	498,102.85	2,119,810.58	211,549.42	3,616,329.69	632,859.28	1,484,082.39	88,705,497.69
-	-	-	-	3,748.35	283.63	18,277.94	3,198.20	552.81	452,907.01
-	-	-	-	8,971.27	301.71	92,547.80	16,195.87	9,904.33	2,306,742.45
19,808.23	12,851.77	300,486.43	333,146.43	3,739,816.67	271,729.39	7,244,697.51	1,267,821.06	1,794,366.15	179,816,594.97
11,950,336.43	12,121,908.72	3,109,801.62	27,182,046.77	71,490,080.14	6,440,870.87	59,745,402.29	10,455,443.32	8,168,945.07	1,446,278,142.61

Cuadro
Individualización por
Trimestre Julio -

Concepto	Julio				Público Centralizado
	Público Centralizado	Público Descentralizado	Privado	Total	
Popular	17,328,172.11	20,760,399.20	371,122,535.13	409,211,106.44	19,957,577.06
Reservas	57,696,786.72	64,138,220.43	63,818,801.62	185,653,808.77	61,396,793.03
Romana	193,103.43	236,545.20	12,060,840.25	12,490,488.88	209,317.99
Scotia Crecer	31,858,521.18	24,030,179.32	239,763,232.47	295,651,932.97	44,949,332.44
Siembra	13,915,367.88	15,482,472.24	227,000,848.29	256,398,688.41	16,876,658.35
Subtotal AFP	120,991,951.32	124,647,816.39	913,766,257.76	1,159,406,025.47	143,389,678.87
Banco Central	59,213.04	11,777,029.26	90,368.44	11,926,610.74	63,929.44
Banco de Reservas	29,863.55	11,601,738.75	64,201.78	11,695,804.08	13,663.55
INABIMA	113,372,116.94	920,234.11	745,800.29	115,038,151.34	231,507,245.66
Subtotal Reparto Individualizado	113,461,193.53	24,299,002.12	900,370.51	138,660,566.16	231,584,838.65
Secretaría de Estado de Hacienda	32,660,384.27	24,742,678.76	8,150,387.80	65,553,450.83	35,216,858.69
IDSS	2,726,746.65	2,575,213.39	961,085.51	6,263,045.55	2,919,162.29
Operación Sipen	2,296,673.18	1,462,670.71	7,252,431.72	11,011,775.61	3,367,932.45
Fondo de Solidaridad Social	13,124,338.43	8,358,035.40	41,442,436.16	62,924,809.99	19,246,207.03
Sin Individualizar	930,255.63	1,243,065.65	4,882,299.63	7,055,620.91	1,190,920.70
Total	286,191,543.01	187,328,482.42	977,355,269.09	1,450,875,294.52	436,915,598.68

Fuente: UNIPAGO

3.8.7
Tipo de Empleador (RD\$)
Septiembre 2009

Agosto			Septiembre			
Público Descentralizado	Privado	Total	Público Centralizado	Público Descentralizado	Privado	Total
24,378,347.58	378,767,350.26	423,103,274.90	16,037,182.62	26,905,223.12	404,275,346.07	447,217,751.81
72,118,228.39	63,032,535.81	196,547,557.23	54,950,872.16	76,481,180.77	69,578,373.73	201,010,426.66
319,647.85	11,599,778.66	12,128,744.50	172,987.81	331,162.88	12,940,249.07	13,444,399.76
31,010,569.98	248,012,067.13	323,971,969.55	20,571,746.68	35,739,635.87	264,056,336.16	320,367,718.71
18,886,383.25	233,699,669.52	269,462,711.12	12,055,056.77	21,008,919.12	247,691,081.32	280,755,057.21
146,713,177.05	935,111,401.38	1,225,214,257.30	103,787,846.04	160,466,121.76	998,541,386.35	1,262,795,354.15
11,731,399.29	183,290.11	11,978,618.84	33,410.04	11,805,091.18	111,835.21	11,950,336.43
11,633,851.41	129,480.25	11,776,995.21	22,928.31	11,995,539.01	103,441.40	12,121,908.72
1,351,072.12	973,840.36	233,832,158.14	870,049.85	1,118,157.73	1,121,594.04	3,109,801.62
24,716,322.82	1,286,610.72	257,587,772.19	926,388.20	24,918,787.92	1,336,870.65	27,182,046.77
26,310,645.09	7,725,224.54	69,252,728.32	33,998,037.57	28,499,972.10	8,992,070.47	71,490,080.14
2,687,542.11	938,621.77	6,545,326.17	2,661,403.62	2,772,336.43	1,007,130.82	6,440,870.87
1,657,193.18	7,376,100.79	12,401,226.42	1,235,942.70	1,712,119.77	7,507,380.85	10,455,443.32
9,469,621.37	42,148,919.81	70,864,748.21	7,062,682.72	9,783,456.19	42,899,263.38	59,745,402.29
1,619,529.43	4,266,197.80	7,076,647.93	1,029,621.04	1,479,669.61	5,659,654.42	8,168,945.07
213,174,031.05	998,853,076.81	1,648,942,706.54	150,701,921.89	229,632,463.78	1,065,943,756.94	1,446,278,142.61

Cuadro 3.8.8.a
Aportes Obligatorios Individualizados (RD\$)
Trimestre Julio - Septiembre 2009

Concepto	Aportes Obligatorios			Promedio
	Julio	Agosto	Septiembre	
Popular	340,330,733.04	351,560,207.98	375,261,103.89	355,717,348.30
Reservas	154,961,588.14	164,100,721.42	169,366,459.32	162,809,589.63
Romana	10,573,891.69	10,258,131.00	11,472,092.53	10,768,038.41
Scofia Crecer	245,778,415.33	269,460,890.15	268,846,226.97	261,361,844.15
Siembra	213,580,530.58	222,969,678.21	235,892,552.44	224,147,587.08
Subtotal AFP	965,225,158.78	1,018,349,628.76	1,060,838,435.15	1,014,804,407.56
Banco Central	4,523,583.44	4,508,452.44	4,818,847.53	4,616,961.14
Banco de Reservas	7,749,834.14	7,772,608.98	8,291,121.35	7,937,854.82
INABIMA	96,341,986.01	196,879,242.83	2,624,515.67	98,615,248.17
Subtotal Reparto Individualizado	108,615,403.59	209,160,304.25	15,734,484.55	111,170,064.13
Secretaría de Estado de Hacienda	61,163,835.93	64,661,126.94	67,024,652.28	64,283,204.85
IDSS	-	-	-	-
Total	1,135,004,398.30	1,292,171,059.35	1,143,597,571.98	1,190,257,676.54

Fuente: UNIPAGO

Cuadro 3.8.8.b
Aportes Voluntarios Individualizados (RD\$)
Trimestre Julio - Septiembre 2009

Concepto	Aportes Voluntarios			Promedio
	Julio	Agosto	Septiembre	
Popular	2,155,555.98	2,588,249.44	2,090,396.07	2,278,067.16
Reservas	969,524.02	1,093,091.80	1,063,710.02	1,042,108.61
Romana	6,986.94	9,899.67	6,981.90	7,956.17
Scofia Crecer	1,747,833.43	1,988,726.49	1,365,450.25	1,700,670.06
Siembra	1,076,534.53	2,904,373.82	1,114,293.14	1,698,400.50
Subtotal AFP	5,956,434.90	8,584,341.22	5,640,831.38	6,727,202.50
Banco Central	6,518,636.33	6,588,877.01	6,248,244.71	6,451,919.35
Banco de Reservas	2,402,986.00	2,457,295.79	2,282,905.72	2,381,062.50
INABIMA	1,720.00	2,427.20	11,520.00	5,222.40
Subtotal Reparto Individualizado	8,923,342.33	9,048,600.00	8,542,670.43	8,838,204.25
Secretaría de Estado de Hacienda	348,880.28	363,919.95	340,775.50	351,191.91
IDSS	-	-	-	-
Total	15,228,657.51	17,996,861.17	14,524,277.31	15,916,598.66

Fuente: UNIPAGO

Cuadro 3.8.9
Total Aportes Obligatorios y Voluntarios Individualizados (RD\$)
Trimestre Julio - Septiembre 2009

Concepto	Julio		Agosto		Septiembre		Total	
	Cantidad	Porcentaje	Cantidad	Porcentaje	Cantidad	Porcentaje	Cantidad	Porcentaje
Obligatorios	1,135,004,398.30	98.68%	1,292,171,059.35	98.63%	1,143,597,571.98	98.75%	3,570,773,029.63	98.68%
Voluntarios	15,228,657.51	1.32%	17,996,861.17	1.37%	14,524,277.31	1.25%	47,149,795.99	1.32%
Total	1,150,233,055.81	100.00%	1,310,167,920.52	100.00%	1,158,121,849.29	100.00%	3,618,522,825.62	100.00%

Fuente: UNIPAGO

Cuadro 3.8.10
Dispersión por Rubro (RD\$)
Trimestre Julio - Septiembre 2009

CONCEPTO	Julio	Agosto	Septiembre
Cuentas Personales*	1,166,346,003.25	1,249,072,569.05	1,750,845,837.70
Reparto**	64,108,238.88	70,720,376.52	82,443,635.77
Comision AFP	76,004,144.76	80,484,588.59	105,001,783.33
Fondo Solidaridad Social	60,419,846.21	68,246,777.22	88,248,550.85
Operación Sipen	10,573,404.22	11,943,082.15	15,443,313.16
Seguro Discapacidad y Supervivencia	151,522,174.51	159,801,625.41	133,895,578.06
Total	1,528,973,811.83	1,640,269,018.94	2,175,878,698.87

* Incluye CCI , los Fondos Sustitutivos del Banco Central, Banco de Reservas e INABIMA.

**Incluye Secretaría de Estado de Hacienda.

Fuente: UNIPAGO

3.9 Fondo de Pensiones

Cuadro 3.9.1.a
Estado de Situación Financiera de los Fondos de Pensiones - Capitalización Individual (RD\$)
Al 30 de Septiembre de 2009

Concepto	Popular	Reservas	Romana	ScotiaCrecer	Siembra	Total
ACTIVOS						
Bancos	49,666.65	0.10	2,130,315.15	3,188,500.81	1,126,423.97	6,494,906.68
Valores por depositar	-	-	-	4,520,815.05	-	4,520,815.05
Inversiones - sector público	9,163,531,045.19	3,894,612,874.09	305,515,039.44	5,985,739,228.21	5,808,056,325.59	25,157,454,512.52
Inversiones - instituciones financieras	12,348,255,229.05	5,030,708,629.14	459,098,172.87	7,843,470,970.69	7,399,169,090.32	33,080,702,092.07
Inversiones- empresas	1,337,448,655.33	845,309,227.99	20,629,677.00	1,176,353,172.76	1,353,330,639.73	4,733,071,372.81
Otras inversiones	-	-	-	-	-	-
Excesos de inversión	99,400,018.75	149,800,028.53	-	95,200,018.09	-	344,400,065.37
Cuentas por cobrar - AFP	300.00	-	-	14,018.44	-	14,318.44
Cuentas por cobrar - Tesorería de la Seguridad Social	-	-	-	-	-	-
Total de Activos	22,948,684,914.97	9,920,430,759.85	787,373,204.46	15,108,486,724.05	14,561,682,479.61	63,326,658,082.94
PASIVO						
Cuentas por pagar - AFP	82,558,471.32	37,936,337.92	1,370,663.35	52,940,492.52	54,297,723.77	229,103,688.88
Cuentas por pagar - Tesorería de la Seguridad Social	-	-	-	-	-	-
Traspos entre AFP	50,996,746.35	174,379,016.87	304,545.79	36,188,663.25	28,348,763.80	290,217,736.06
Traspos entre tipos de fondos de pensiones de la AFP	-	-	-	-	-	-
Beneficios por pagar	-	-	-	-0.02	-	-0.02
Pasivos transitorios	2,084,228.45	852,231.44	20,280.19	1,340,917.74	1,656,465.78	5,954,123.60
Total de Pasivos	135,639,446.12	213,167,586.23	1,695,489.33	90,470,073.49	84,302,953.35	525,275,548.52
PATRIMONIO						
Recaudación en proceso de acreditación en CCI	-	-	-	-	-	-
Cuentas de capitalización individual	22,472,350,411.69	9,596,857,087.65	777,544,837.39	14,859,394,304.25	14,330,667,576.15	62,036,814,217.13
Traspos en proceso entre AFP	0.02	15,000.75	-	0.39	-	15,001.16
Traspos en proceso entre tipos de fondos de pensiones de la AFP	-	-	-	-	-	-
Garantía de rentabilidad	340,695,057.14	96,415,101.48	8,132,877.74	158,622,345.92	144,298,331.26	748,163,713.54
Reserva de fluctuación de rentabilidad	-	13,975,983.74	-	-	2,413,618.85	16,389,602.59
Total Patrimonio	22,813,045,468.85	9,707,263,173.62	785,677,715.13	15,018,016,650.56	14,477,379,526.26	62,801,382,534.62
Pasivo + Patrimonio	22,948,684,914.97	9,920,430,759.85	787,373,204.46	15,108,486,724.05	14,561,682,479.61	63,326,658,082.94
Cuentas de Orden (Debe)	22,551,826,763.75	9,483,798,674.75	775,611,092.35	14,965,467,882.13	14,315,928,321.76	62,092,632,734.74
Cuentas de Orden (Haber)	22,551,826,763.75	9,483,798,674.75	775,611,092.35	14,965,467,882.13	14,315,928,321.76	62,092,632,734.74

Cuadro 3.9.1.b
Estado de Situación Financiera de los Fondos de Pensiones - Fondos Complementarios (RD\$)
Al 30 de Septiembre de 2009

Concepto	Romana	Siembra	Total
ACTIVOS			
Bancos	227,460.26	1,784.44	229,244.70
Valores por depositar	-	-	-
Inversiones - sector público	26,331,230.81	144,216,662.37	170,547,893.18
Inversiones - instituciones financieras	132,579,034.83	206,615,864.41	339,194,899.24
Inversiones- empresas	-	8,354,161.10	8,354,161.10
Otras inversiones	-	-	-
Excesos de inversión	-	1,354,446.30	1,354,446.30
Cuentas por cobrar - AFP	4,014,000.00	-	4,014,000.00
Cuentas por cobrar - Tesorería de la Seguridad Social	-	-	-
Total de Activos	163,151,725.90	360,542,918.62	523,694,644.52
PASIVO			
Cuentas por pagar - AFP	265,661.26	231,229.79	496,891.05
Cuentas por pagar - Tesorería de la Seguridad Social	-	-	-
Cuentas por pagar - Tesorería de la Seguridad Social	-	-	-
Traspasos entre AFP	-	-	-
Traspasos entre tipos de fondos de pensiones de la AFP	-	-	-
Beneficios por pagar	-	-	-
Pasivos transitorios	-	13,417.23	13,417.23
Total de Pasivos	265,661.26	244,647.02	510,308.28
PATRIMONIO			
Recaudación en proceso de acreditación en Cuentas Complementarias	-	-	-
Cuentas de los empleadores de los planes complementarios de pensiones	159,929,687.37	360,298,271.60	520,227,958.97
Traspasos en proceso entre AFP	-	-	-
Traspasos en proceso entre tipos de fondos de pensiones de la AFP	-	-	-
Garantía de rentabilidad	2,956,377.27	-	2,956,377.27
Reserva de fluctuación de rentabilidad	-	-	-
Total Patrimonio	162,886,064.64	360,298,271.60	523,184,336.24
Pasivo + Patrimonio	163,151,725.90	360,542,918.62	523,694,644.52
Cuentas de Orden (Debe)	152,650,135.74	346,174,744.98	498,824,880.72
Cuentas de Orden (Haber)	152,650,135.74	346,174,744.98	498,824,880.72

Cuadro 3.9.1.c
Estado de Situación Financiera de los Fondos de Pensiones - Reparto Individualizado (RD\$)
Al 30 de Septiembre de 2009

Concepto	Banco Central	Banco de Reservas	Total
ACTIVOS			
Bancos	451,177.60	6,953,373.40	7,404,551.00
Valores por depositar	14,080,882.35	-	14,080,882.35
Inversiones - sector público	2,962,154,874.07	1,265,669,255.49	4,227,824,129.56
Inversiones - instituciones financieras	4,709,921,611.28	1,828,517,070.00	6,538,438,681.28
Inversiones- empresas	-	180,509,673.75	180,509,673.75
Otras inversiones	2,935,014,200.38	-	2,935,014,200.38
Excesos de inversión	-	-	-
Cuentas por cobrar - AFP	450.00	-	450.00
Cuentas por cobrar - Tesorería de la Seguridad Social	-	-	-
Total de Activos	10,621,623,195.68	3,281,649,372.64	13,903,272,568.32
PASIVO			
Cuentas por pagar - AFP	3,061,077.02	10,864,255.17	13,925,332.19
Cuentas por pagar - Tesorería de la Seguridad Social	-	-	-
Trasposos entre AFP	-	-	-
Trasposos entre tipos de fondos de pensiones de la AFP	-	461,473.35	461,473.35
Beneficios por pagar	-	-	-
Pasivos transitorios	-	6,912,827.37	6,912,827.37
Total de Pasivos	3,061,077.02	18,238,555.89	21,299,632.91
PATRIMONIO			
Recaudación en proceso de acreditación en Cuentas personales	90,486.72	-	90,486.72
Cuentas de los empleadores de los fondos de pensiones de reparto individualizado	688,525,575.61	963,604,529.78	1,652,130,105.39
Montos constitutivo para el pago de beneficios definidos	5,714,679,904.15	2,243,416,838.11	7,958,096,742.26
Trasposos en proceso entre AFP	4,103,071,154.20	-	4,103,071,154.20
Trasposos en proceso entre tipos de fondos de pensiones de la AFP	-	-	-
Garantía de rentabilidad	112,194,997.98	32,399,213.95	144,594,211.93
Reserva de fluctuación de rentabilidad	-	23,990,234.91	23,990,234.91
Total Patrimonio	10,618,562,118.66	3,263,410,816.75	13,881,972,935.41
Pasivo + Patrimonio	10,621,623,195.68	3,281,649,372.64	13,903,272,568.32
Cuentas de Orden (Debe)	10,536,706,539.74	3,111,771,074.17	13,648,477,613.91
Cuentas de Orden (Haber)	10,536,706,539.74	3,111,771,074.17	13,648,477,613.91

Cuadro 3.9.1.d
Estado de Situación Financiera de los Fondos de Pensiones - Fondo de Solidaridad Social (RD\$)
Al 30 de Septiembre de 2009

Concepto	Fondo de Solidaridad Social
ACTIVOS	
Bancos	599,537.80
Valores por depositar	-
Inversiones - sector público	1,731,041,857.73
Inversiones - instituciones financieras	2,460,468,176.42
Inversiones- empresas	226,926,447.00
Otras inversiones	-
Excesos de inversión	-
Cuentas por cobrar - AFP	-
Cuentas por cobrar - Tesorería de la Seguridad Social	-
Total de Activos	4,419,036,018.95
PASIVO	
Cuentas por pagar - AFP	16,383,929.95
Cuentas por pagar - Tesorería de la Seguridad Social	-
Trasposos entre AFP	-
Trasposos entre tipos de fondos de pensiones de la AFP	-
Beneficios por pagar	-
Pasivos transitorios	307,608.77
Total de Pasivos	16,691,538.72
PATRIMONIO	
Recaudación en proceso de acreditación al FSS	-
Fondo de solidaridad social	4,347,442,143.80
Garantía de rentabilidad	43,665,468.57
Reserva de fluctuación de rentabilidad	11,236,867.86
Total Patrimonio	4,402,344,480.23
Pasivo + Patrimonio	4,419,036,018.95
Cuentas de Orden (Debe)	4,197,720,390.22
Cuentas de Orden (Haber)	4,197,720,390.22

Cuadro
Composición de la Cartera de Inversiones
Al 30 de

Sub-Sector Económico / Emisor	Subtotal Fondos CCI		Fondos Complementarios	
	Cantidad	Porcentaje	Cantidad	Porcentaje
Banco Central	25,157,454,512.52	39.73%	171,902,339.48	33.09%
Bancos Múltiples	21,251,596,960.22	33.56%	267,449,352.64	51.49%
Banco BHD	2,091,919,522.47	3.30%	32,715,618.00	6.30%
Banco de Reservas	9,806,276,930.98	15.49%	89,200,126.13	17.17%
Banco León	1,203,221,642.38	1.90%	39,140,005.59	7.53%
Banco Popular	6,053,015,613.09	9.56%	57,473,995.90	11.06%
Banco Santa Cruz	424,599,969.83	0.67%	18,366,320.27	3.54%
Banco Vimenca	71,287,460.19	0.11%	-	-
ScotiaBank	1,601,275,821.28	2.53%	30,553,286.75	5.88%
Asociaciones de Ahorros y Préstamos	7,095,096,755.02	11.21%	71,745,546.60	13.81%
Asociación Cibao de Ahorros y Préstamos	1,376,293,458.64	2.17%	-	-
Asociación Dominicana de Ahorros y Préstamos	344,400,064.14	0.54%	-	-
Asociación La Nacional de Ahorros y Préstamos	423,188,930.32	0.67%	-	-
Asociación La Vega Real de Ahorros y Préstamos	437,840,930.83	0.69%	18,406,385.09	3.54%
Asociación Popular de Ahorros y Préstamos	4,513,373,371.09	7.13%	53,339,161.51	10.27%
Bancos de Ahorro y Crédito	2,199,438,258.51	3.47%	-	-
Banco de Ahorro y Crédito ADEMI	1,638,468,827.02	2.59%	-	-
Banco de Ahorro y Crédito ADOPEM	232,451,018.50	0.37%	-	-
Banco Capital de Ahorro y Crédito	40,176,084.87	0.06%	-	-
Banco de Ahorro y Crédito Pyme BHD	47,161,026.28	0.07%	-	-
Motor Crédito Banco de Ahorro y Crédito	129,962,700.69	0.21%	-	-
Banco de Ahorro y Crédito Promerica	111,218,601.15	0.18%	-	-
Banco Nacional de Fomento a la Vivienda y la Producción	2,878,970,183.69	4.55%	-	-
Empresas Privadas	4,733,071,372.81	7.48%	8,354,161.10	1.61%
Industrias Nacionales, C. Por A. (INCA)	1,602,348,134.40	2.53%	-	-
Cervecería Nacional Dominicana	2,333,147,739.13	3.68%	-	-
La Fabril	576,281,277.94	0.91%	8,354,161.10	1.61%
Multiquímica Dominicana	221,294,221.34	0.35%	-	-
TOTAL	63,315,628,042.80	100.00%	519,451,399.82	100.00%

*No incluye el Fondo de Reparto del Banco Central.

3.9.2.a
de los Fondos de Pensiones por Emisor (RD\$)*
Septiembre de 2009

Fondo de Reparto - Banco de Reservas		Fondo de Solidaridad Social		Total	
Cantidad	Porcentaje	Cantidad	Porcentaje	Cantidad	Porcentaje
1,265,669,255.49	38.65%	1,731,041,857.73	39.18%	28,326,067,965.22	39.60%
751,002,790.08	22.93%	931,054,430.64	21.07%	23,201,103,533.58	32.44%
127,372,217.57	3.89%	51,008,512.08	1.15%	2,303,015,870.12	3.22%
148,990,859.76	4.55%	218,185,468.73	4.94%	10,262,653,385.60	14.35%
133,772,976.22	4.09%	65,765,969.22	1.49%	1,441,900,593.41	2.02%
250,968,906.36	7.66%	263,703,282.74	5.97%	6,625,161,798.09	9.26%
55,342,529.42	1.69%	231,224,383.33	5.23%	729,533,202.85	1.02%
34,555,300.75	1.06%	101,166,814.54	2.29%	207,009,575.48	0.29%
-	-	-	-	1,631,829,108.03	2.28%
499,462,392.21	15.25%	540,954,144.88	12.24%	8,207,258,838.72	11.47%
444,785,602.36	13.58%	-	-	1,821,079,061.00	2.55%
-	-	-	-	344,400,064.14	0.48%
54,676,789.85	1.67%	108,617,056.02	2.46%	586,482,776.19	0.82%
-	-	-	-	456,247,315.92	0.64%
-	-	432,337,088.86	9.78%	4,999,049,621.46	6.99%
41,461,166.41	1.27%	150,498,210.37	3.41%	2,391,397,635.29	3.34%
24,713,048.35	0.75%	137,677,251.39	3.12%	1,800,859,126.76	2.52%
-	-	-	-	232,451,018.50	0.32%
-	-	-	-	40,176,084.87	0.06%
16,748,118.06	0.51%	-	-	63,909,144.34	0.09%
-	-	1,205,081.52	0.03%	131,167,782.22	0.18%
-	-	11,615,877.46	0.26%	122,834,478.61	0.17%
536,590,721.30	16.39%	837,961,390.53	18.97%	4,253,522,295.52	5.95%
180,509,673.75	5.51%	226,926,447.00	5.14%	5,148,861,654.66	7.20%
-	-	-	-	1,602,348,134.40	2.24%
180,509,673.75	5.51%	226,926,447.00	5.14%	2,740,583,859.88	3.83%
-	-	-	-	584,635,439.04	0.82%
-	-	-	-	221,294,221.34	0.31%
3,274,695,999.24	100.00%	4,418,436,481.15	100.00%	71,528,211,923.01	100.00%

Cuadro
Composición de la
de los Fondos de Pensiones por Emisor -
Al 30 de

Sub-Sector Económico / Emisor	Popular		Reservas	
	Cantidad	Porcentaje	Cantidad	Porcentaje
Banco Central	9,163,531,045.19	39.93%	3,894,612,874.09	39.26%
Bancos Múltiples	8,694,920,087.12	37.89%	1,739,494,650.45	17.53%
Banco BHD	1,567,269,666.08	6.83%	56,268,294.95	0.57%
Banco de Reservas	3,933,932,614.01	17.14%	482,651,812.42	4.87%
Banco León	480,809,967.50	2.10%	230,398,158.49	2.32%
Banco Popular	1,119,316,146.04	4.88%	933,807,276.40	9.41%
Banco Santa Cruz	170,302,208.64	0.74%	33,487,475.08	0.34%
Banco Vimenca	36,475,796.01	0.16%	2,881,633.10	0.03%
ScotiaBank	1,386,813,688.83	6.04%	-	-
Asociaciones de Ahorros y Préstamos	3,219,719,373.73	14.03%	1,538,281,358.77	15.51%
Asociación Cibao de Ahorros y Préstamos	1,309,828,274.66	5.71%	66,465,183.98	0.67%
Asociación Dominicana de Ahorros y Préstamos	99,400,018.51	0.43%	149,800,027.90	1.51%
Asociación La Nacional de Ahorros y Préstamos	204,887,321.13	0.89%	78,951,859.48	0.80%
Asociación La Vega Real de Ahorros y Préstamos	218,952,049.90	0.95%	-	-
Asociación Popular de Ahorros y Préstamos	1,386,651,709.53	6.04%	1,243,064,287.41	12.53%
Bancos de Ahorro y Crédito	392,977,639.75	1.71%	717,146,737.35	7.23%
Banco de Ahorro y Crédito ADEMI	299,999,453.83	1.31%	526,458,318.84	5.31%
Banco de Ahorro y Crédito ADOPEM	-	-	74,784,213.97	0.75%
Banco Capital de Ahorro y Crédito	40,176,084.87	0.18%	-	-
Banco de Ahorro y Crédito Pyme BHD	-	-	12,378,781.40	0.12%
Motor Crédito Banco de Ahorro y Crédito	52,802,101.05	0.23%	53,709,440.00	0.54%
Banco de Ahorro y Crédito Promerica	-	-	49,815,983.14	0.50%
Banco Nacional de Fomento a la Vivienda y la Produccion	140,038,147.20	0.61%	1,185,585,911.10	11.95%
Empresas Privadas	1,337,448,655.33	5.83%	845,309,227.99	8.52%
Industrias Nacionales, C. Por A. (INCA)	170,591,381.58	0.74%	489,954,829.15	4.94%
Cervecería Nacional Dominicana	1,032,342,810.03	4.50%	150,521,807.28	1.52%
La Fabril	104,398,782.24	0.45%	104,398,782.24	1.05%
Multiquímica Dominicana	30,115,681.49	0.13%	100,433,809.32	1.01%
TOTAL	22,948,634,948.32	100.00%	9,920,430,759.75	100.00%

3.9.2.b
Cartera de Inversiones
Capitalización Individual (RD\$)
Septiembre de 2009

Romana		Scotia Crecer		Siembra		Total	
Cantidad	Porcentaje	Cantidad	Porcentaje	Cantidad	Porcentaje	Cantidad	Porcentaje
305,515,039.44	38.91%	5,985,739,228.21	39.64%	5,808,056,325.59	39.89%	25,157,454,512.52	39.73%
427,099,036.01	54.39%	4,665,640,447.58	30.90%	5,724,442,739.07	39.31%	21,251,596,960.22	33.56%
-	-	-	-	468,381,561.43	3.22%	2,091,919,522.47	3.30%
157,096,818.14	20.01%	2,648,598,169.79	17.54%	2,583,997,516.62	17.75%	9,806,276,930.98	15.49%
102,177,771.83	13.01%	188,741,618.66	1.25%	201,094,125.90	1.38%	1,203,221,642.38	1.90%
109,397,518.38	13.93%	1,511,475,515.10	10.01%	2,379,019,157.17	16.34%	6,053,015,613.09	9.56%
-	-	128,859,908.15	0.85%	91,950,377.95	0.63%	424,599,969.83	0.67%
-	-	31,930,031.08	0.21%	-	-	71,287,460.19	0.11%
58,426,927.66	7.44%	156,035,204.79	1.03%	-	-	1,601,275,821.28	2.53%
-	-	1,654,155,329.07	10.95%	682,940,693.45	4.69%	7,095,096,755.02	11.21%
-	-	-	-	-	-	1,376,293,458.64	2.17%
-	-	95,200,017.73	0.63%	-	-	344,400,064.14	0.54%
-	-	90,938,972.47	0.60%	48,410,777.23	0.33%	423,188,930.32	0.67%
-	-	140,179,774.60	0.93%	78,709,106.32	0.54%	437,840,930.83	0.69%
-	-	1,327,836,564.26	8.79%	555,820,809.89	3.82%	4,513,373,371.09	7.13%
-	-	598,493,852.65	3.96%	490,820,028.76	3.37%	2,199,438,258.51	3.47%
-	-	453,011,707.97	3.00%	358,999,346.38	2.47%	1,638,468,827.02	2.59%
-	-	55,936,895.53	0.37%	101,729,909.00	0.70%	232,451,018.50	0.37%
-	-	-	-	-	-	40,176,084.87	0.06%
-	-	34,782,244.88	0.23%	-	-	47,161,026.28	0.07%
-	-	23,451,159.63	0.16%	-	-	129,962,700.69	0.21%
-	-	31,311,844.64	0.21%	30,090,773.38	0.21%	111,218,601.15	0.18%
31,999,136.86	4.08%	1,020,381,359.49	6.76%	500,965,629.04	3.44%	2,878,970,183.69	4.55%
20,629,677.00	2.63%	1,176,353,172.76	7.79%	1,353,330,639.73	9.29%	4,733,071,372.81	7.48%
-	-	230,800,104.49	1.53%	711,001,819.18	4.88%	1,602,348,134.40	2.53%
20,629,677.00	2.63%	728,261,958.75	4.82%	401,391,486.07	2.76%	2,333,147,739.13	3.68%
-	-	167,038,051.58	1.11%	200,445,661.89	1.38%	576,281,277.94	0.91%
-	-	50,253,057.94	0.33%	40,491,672.59	0.28%	221,294,221.34	0.35%
785,242,889.31	100.00%	15,100,763,389.75	100.00%	14,560,556,055.64	100.00%	63,315,628,042.77	100.00%

Cuadro 3.9.2.c
Composición de la Cartera de Inversiones de los Fondos de Pensiones
de Capitalización Individual (CCI) por Instrumentos y Emisores Calificados (RD\$)
Al 30 de Septiembre de 2009

Sub-Sector Económico / Emisor	Calificación de Riesgo	Total Fondos CCI		
		Valor de Mercado	Participación	Límite Permitido
Sector Descentralizado y Autónomo		25,157,454,512.52	39.7%	40%
Banco Central		25,157,454,512.52	100.0%	
Certificado de ventanilla	AAA	21,889,454,659.20	87.0%	
Notas de Renta Fija	AAA	3,267,999,853.32	13.0%	
Bancos Comerciales y de Servicios Múltiples		21,251,596,960.23	33.6%	
Banco BHD		2,091,919,522.47	3.3%	20%
Certificados de Depósitos	C-1	2,091,919,522.47	100.0%	
Banco de Reservas		9,806,276,930.98	15.5%	20%
Certificados de Depósitos	C-1	9,806,276,930.98	100.0%	
Banco León		1,203,221,642.38	1.9%	16%
Certificados de Depósitos	C-2	869,903,422.59	72.3%	
Bono Subordinado	BBB	333,318,219.79	27.7%	
Banco Popular		6,053,015,613.09	9.6%	18%
Certificados de Depósitos	C-1	2,365,303,119.40	39.1%	
Bono Subordinado	A	3,687,712,493.69	60.9%	
Banco Santa Cruz		424,599,969.83	0.7%	14%
Certificados de Depósitos	C-3	424,599,969.83	100.0%	
Banco Vimenca		71,287,460.19	0.1%	14%
Certificados de Depósitos	C-3	71,287,460.19	100.0%	
ScotiaBank		1,601,275,821.28	2.5%	20%
Certificados de Depósitos	C-1	1,601,275,821.28	100.0%	
Asociaciones de Ahorros y Préstamos		7,095,096,755.02	11.2%	
Asociación Cibao de Ahorros y Préstamos		1,376,293,458.64	2.2%	20%
Certificados de Depósitos	C-1	1,376,293,458.64	100.0%	
Asociación Dominicana de Ahorros y Préstamos		344,400,064.14	0.5%	0%
Bono Subordinado	BB	344,400,064.14	100.0%	
Asociación La Nacional de Ahorros y Préstamos		423,188,930.32	0.7%	14%
Certificados de Depósitos	C-3	423,188,930.32	100.0%	
Asociación La Vega Real de Ahorros y Préstamos		437,840,930.83	0.7%	18%
Certificados de Depósitos	C-2	437,840,930.83	100.0%	
Asociación Popular de Ahorros y Préstamos		4,513,373,371.09	7.1%	14%
Certificados de Depósitos	C-2	4,513,373,371.09	100.0%	
Bancos de Ahorro y Crédito		2,199,438,258.51	3.5%	
Banco de Ahorro y Crédito ADEMI		1,638,468,827.02	2.6%	13%
Certificados de Depósitos	C-3	672,470,586.16	41.0%	
Bono Corporativo	BBB	965,998,240.86	59.0%	
Banco de Ahorro y Crédito ADOPEM		232,451,018.50	0.4%	12%
Bono Subordinado	BBB	232,451,018.50	100.0%	
Banco Capital de Ahorro y Crédito		40,176,084.87	0.1%	14%
Certificados de Depósitos	C-3	40,176,084.87	100.0%	
Banco de Ahorro y Crédito PymE BHD		47,161,026.28	0.1%	20%
Certificados de Depósitos	C-1	47,161,026.28	100.0%	
Motor Crédito Banco de Ahorro y Crédito		129,962,700.69	0.2%	14%
Certificados de Depósitos	C-3	129,962,700.69	100.0%	
Banco de Ahorro y Crédito Promérica		111,218,601.15	0.2%	14%
Certificados de Depósitos	C-3	111,218,601.15	100.0%	
Banco Nacional de Fomento de la Vivienda y la Producción		2,878,970,183.69	4.5%	19%
Certificados de Depósitos	C-1	1,896,673,671.59	65.9%	
Letras Hipotecarias	A	880,927,311.24	30.6%	
Bono Corporativo	A	101,369,200.86	5.3%	
Bono Corporativo		4,733,071,372.81	7.5%	
INCA-Bonos Ordinarios	AA	1,602,348,134.40	2.5%	9%
Cervecería Nacional - Bonos Corporativos	A	2,333,147,739.13	3.7%	8%
La Fabril - Bonos Corporativos	BBB	576,281,277.94	0.9%	6%
Multiquímica Dominicana	BBB	221,294,221.34	0.3%	6%
TOTAL		63,315,628,042.77	100.0%	

Cuadro 3.9.2.d
Composición de la Cartera de Inversiones de los Fondos de Pensiones
de Reparto Individualizado por Instrumentos y Emisores Calificados (RD\$)
Al 30 de Septiembre de 2009

Sub-Sector Económico / Emisor	Calificación de Riesgo	Fondo de Reparto Banco Central - Banco de Reservas		
		Valor de Mercado	Participación	Límite Permitido
Sector Descentralizado y Autónomo		4,172,513,911.90	38.3%	40%
Banco Central *		4,172,513,911.90	100.0%	
Letras	C-1	1,594,123,664.95	38.2%	
Certificado de ventanilla	AAA	1,662,132,593.19	39.8%	
Notas de Renta Fija	AAA	916,257,653.76	22.0%	
Bancos Comerciales y de Servicios Múltiples		4,535,104,988.15	41.6%	
Banco BHD		900,601,404.22	8.3%	20%
Certificados de Depósitos	C-1	900,601,404.22	100.0%	
Banco de Reservas		1,554,834,735.54	14.3%	20%
Certificados de Depósitos	C-1	1,554,834,735.54	100.0%	
Banco León		424,197,241.43	3.9%	18%
Certificados de Depósitos	C-2	424,197,241.43	100.0%	
Banco Popular		996,704,386.67	9.2%	19%
Certificados de Depósitos	C-1	996,704,386.67	100.0%	
Bono Subordinado	A	200,473,633.80	20.1%	
Banco Vimenca		34,555,300.75	0.3%	14%
Certificados de Depósitos	C-3	34,555,300.75	100.0%	
ScotiaBank		568,869,390.12	5.2%	20%
Certificados de Depósitos	C-1	568,869,390.12	100.0%	
Asociaciones de Ahorros y Préstamos				
Asociación Cibao de Ahorros y Préstamos		544,065,761.02	5.0%	20%
Certificados de Depósitos	C-1	544,065,761.02	100.0%	
Asociación La Nacional de Ahorros y Préstamos		721,686,343.72	6.6%	14%
Certificados de Depósitos	C-3	721,686,343.72	100.0%	
Asociación Popular de Ahorros y Préstamos		159,529,700.23	1.5%	14%
Certificados de Depósitos	C-2	159,529,700.23	100.0%	
Bancos de Ahorro y Crédito		41,461,166.41	0.2%	
Banco de Ahorro y Crédito ADEMI		24,713,048.35	0.2%	14%
Certificados de Depósitos	C-3	24,713,048.35	100.0%	
Bono Corporativo	BBB	4,999,990.91	20.2%	
Banco de Ahorro y Crédito Pyme BHD		16,748,118.06	0.0%	20%
Certificados de Depósitos	C-1	16,748,118.06	0.0%	
Banco Nacional de Fomento de la Vivienda y la Producción		536,590,721.30	4.9%	20%
Cervecería Nacional - Bonos Corporativos	A	180,509,673.75	1.7%	8%
TOTAL		10,891,462,266.47	100%	

*No incluye las inversiones del Fondo de Jubilaciones y Pensiones del Banco Central en BC, anteriores a la Ley 87-01 y sus modificaciones.

* El monto de las inversiones del FJPBC en BC anteriores a la Ley es de \$2,990,324,413.23.

Cuadro 3.9.2.e
Composición de la Cartera de Inversiones Fondo Solidaridad Social
por Instrumentos y Emisores Calificados (RD\$)
Al 30 de Septiembre de 2009

Sub-Sector Económico / Emisor	Calificación de Riesgo	Fondo de Solidaridad Social		
		Valor de Mercado	Participación	Límite Permitido
Sector Descentralizado y Autónomo		1,731,041,857.73	39.2%	40%
Banco Central		1,731,041,857.73	100.0%	
Certificado de ventanilla	AAA	1,021,839,674.98	59.0%	
Notas de Renta Fija	AAA	709,202,182.75	41.0%	
Bancos Comerciales y de Servicios Múltiples		931,054,430.63	21.1%	
Banco BHD		51,008,512.08	1.2%	20%
Certificados de Depósitos	C-1	51,008,512.08	100.0%	
Banco de Reservas		218,185,468.73	4.9%	5%
Certificados de Depósitos	C-1	218,185,468.73	100.0%	
Banco León		65,765,969.22	1.5%	18%
Certificados de Depósitos	C-2	65,765,969.22	100.0%	
Banco Popular		263,703,282.74	6.0%	17%
Certificados de Depósitos	C-1	63,229,647.39	24.0%	
Bono Subordinado	A	200,473,635.35	76.0%	
Banco Santa Cruz		231,224,383.33	5.2%	14%
Certificados de Depósitos	C-3	231,224,383.33	100.0%	
Banco Vimenca		101,166,814.54	2.3%	14%
Certificados de Depósitos	C-3	101,166,814.54	100.0%	
Asociaciones de Ahorros y Préstamos		540,954,144.88	12.2%	
Asociación La Nacional de Ahorros y Préstamos		108,617,056.02	2.5%	14%
Certificados de Depósitos	C-3	108,617,056.02	100.0%	
Asociación Popular de Ahorros y Préstamos		432,337,088.86	9.8%	14%
Certificados de Depósitos	C-2	432,337,088.86	100.0%	
Bancos de Ahorro y Crédito		150,498,210.37	3.4%	
Banco de Ahorro y Crédito ADEMI		137,677,251.39	3.1%	14%
Certificados de Depósitos	C-3	121,677,280.48	88.4%	
Bono Corporativo	BBB	15,999,970.91	11.6%	
Motor Crédito Banco de Ahorro y Crédito		1,205,081.52	0.03%	14%
Certificados de Depósitos	C-3	1,205,081.52	100.0%	
Banco de Ahorro y Crédito Promérica		11,615,877.46	0.3%	14%
Certificados de Depósitos	C-3	11,615,877.46	100.0%	
Banco Nacional de Fomento de la Vivienda y la Producción		837,961,390.53	19.0%	20%
Certificados de Depósitos	C-1	837,961,390.53	100.0%	
Empresas Privadas		226,926,447.00	5.1%	
Cervecería Nacional - Bonos Corporativos	A	226,926,447.00	5.1%	8%
TOTAL		4,418,436,481.15	100.0%	

Cuadro 3.9.2.f
Composición de la Cartera de Inversiones Fondos Complementarios
por Instrumentos y Emisores Calificados (RD\$)
Al 30 de Septiembre de 2009

Sub-Sector Económico / Emisor	Calificación de Riesgo	Fondos Complementarios		
		Valor de Mercado	Participación	Límite Permitido
Sector Descentralizado y Autónomo		171,902,339.48	33.1%	40%
Banco Central		171,902,339.48	100.0%	
<i>Certificado de ventanilla</i>	AAA	171,902,339.48	100.0%	
Bancos Comerciales y de Servicios Múltiples		267,449,352.64	51.5%	
Banco BHD		32,715,618.00	6.3%	20%
<i>Certificados de Depósitos</i>	C-1	32,715,618.00	100.0%	
Banco de Reservas		89,200,126.13	17.2%	20%
<i>Certificados de Depósitos</i>	C-1	89,200,126.13	100.0%	
Banco León		39,140,005.59	7.5%	18%
<i>Certificados de Depósitos</i>	C-2	39,140,005.59	100.0%	
Banco Popular		57,473,995.90	11.1%	20%
<i>Certificados de Depósitos</i>	C-1	57,473,995.90	100.0%	
Banco Santa Cruz		18,366,320.27	3.5%	14%
<i>Certificados de Depósitos</i>	C-3	18,366,320.27	100.0%	
ScotiaBank		30,553,286.75	5.9%	20%
<i>Certificados de Depósitos</i>	C-1	30,553,286.75	100.0%	
Asociaciones de Ahorros y Préstamos		71,745,546.60	13.8%	
Asociación La Vega Real de Ahorros y Préstamos		18,406,385.09	3.5%	18%
<i>Certificados de Depósitos</i>	C-2	18,406,385.09	100.0%	
Asociación Popular de Ahorros y Préstamos		53,339,161.51	10.3%	14%
<i>Certificados de Depósitos</i>	C-2	53,339,161.51	100.0%	
Empresas Privadas		8,354,161.10	1.6%	
<i>La Fabril - Bonos Corporativos</i>	BBB	8,354,161.10	1.6%	8%
TOTAL		519,451,399.82	100.0%	

Cuadro 3.9.2.g
Composición de la Cartera Total Inversiones Fondos de Pensiones
por Instrumentos y Emisores Calificados* (RD\$)
Al 30 de Septiembre de 2009

Sub-Sector Económico / Emisor	Calificación de Riesgo	Total Fondos de Pensiones		
		Valor de Mercado	Participación	Límite Permitido
Sector Descentralizado y Autónomo		31,232,912,626.35	39.5%	
Banco Central *		31,232,912,626.35	100.0%	40%
Letras	C-1	1,594,123,664.95	5.1%	
Certificado de ventanilla	AAA	24,745,329,271.57	79.2%	
Notas de Renta Fija	AAA	4,893,459,689.84	15.7%	
Bancos Comerciales y de Servicios Múltiples		26,985,205,732.19	34.1%	
Banco BHD		3,076,245,056.77	3.9%	20%
Certificados de Depósitos	C-1	3,076,245,056.77	100.0%	
Banco de Reservas*		11,668,497,261.93	14.7%	20%
Certificados de Depósitos	C-1	11,668,497,261.93	100.0%	
Banco León		1,732,324,858.62	2.2%	17%
Certificados de Depósitos	C-2	1,399,006,638.83	80.8%	
Bono Subordinado	BBB	333,318,219.79	19.2%	
Banco Popular		7,370,897,278.40	9.3%	18%
Certificados de Depósitos	C-1	3,282,237,515.75	44.5%	
Bono Subordinado	A	4,088,659,762.65	55.5%	
Banco Santa Cruz		729,533,202.85	0.9%	14%
Certificados de Depósitos	C-3	729,533,202.85	100.0%	
Banco Vimenca		207,009,575.48	0.3%	14%
Certificados de Depósitos	C-3	207,009,575.48	100.0%	
ScotiaBank		2,200,698,498.15	2.8%	20%
Certificados de Depósitos	C-1	2,200,698,498.15	100.0%	
Asociaciones de Ahorros y Préstamos		9,133,078,251.47	11.5%	
Asociación Cibao de Ahorros y Préstamos		1,920,359,219.66	2.4%	20%
Certificados de Depósitos	C-1	1,920,359,219.66	100.0%	
Asociación Dominicana de Ahorros y Préstamos		344,400,064.14	0.4%	0%
Bono Subordinado	BB	344,400,064.14	100.0%	
Asociación La Nacional de Ahorros y Préstamos		1,253,492,330.05	1.6%	14%
Certificados de Depósitos	C-3	1,253,492,330.05	100.0%	
Asociación La Vega Real de Ahorros y Préstamos		456,247,315.92	0.6%	18%
Certificados de Depósitos	C-2	456,247,315.92	100.0%	
Asociación Popular de Ahorros y Préstamos		5,158,579,321.69	6.5%	14%
Certificados de Depósitos	C-2	5,158,579,321.69	100.0%	
Bancos de Ahorro y Crédito		2,391,397,635.29	3.0%	
Banco de Ahorro y Crédito ADEMI		1,800,859,126.76	2.3%	13%
Certificados de Depósitos	C-3	813,860,923.83	45.2%	
Bono Corporativo	BBB	986,998,202.93	54.8%	
Banco de Ahorro y Crédito ADOPEM		232,451,018.50	0.3%	12%
Bono Subordinado	BBB	232,451,018.50	100.0%	
Banco Capital de Ahorro y Crédito		40,176,084.87	0.1%	14%
Certificados de Depósitos	C-3	40,176,084.87	100.0%	
Banco de Ahorro y Crédito PymE BHD		63,909,144.34	0.1%	20%
Certificados de Depósitos	C-1	63,909,144.34	100.0%	
Motor Crédito Banco de Ahorro y Crédito		131,167,782.22	0.2%	14%
Certificados de Depósitos	C-3	131,167,782.22	100.0%	
Banco de Ahorro y Crédito Promérica		122,834,478.61	0.2%	14%
Certificados de Depósitos	C-3	122,834,478.61	100.0%	
Banco Nacional de Fomento de la Vivienda y la Producción		4,253,522,295.52	5.4%	19%
Certificados de Depósitos	C-1	3,271,225,783.42	76.9%	
Letras Hipotecarias	A	880,927,311.24	20.7%	
Empresas Privadas		5,148,861,654.66	6.5%	
INCA-Bonos Ordinarios	AA	1,602,348,134.40	2.0%	9%
Cervecería Nacional - Bonos Corporativos	A	2,740,583,859.88	3.5%	8%
La Fabril - Bonos Corporativos	BBB	584,635,439.04	0.7%	6%
Multiquímica Dominicana	BBB	221,294,221.34	0.3%	6%
TOTAL INVERSIONES		79,144,978,195.51	100.0%	

* No incluye las inversiones del Fondo de Jubilaciones y Pensiones del Banco Central (FJPBC) en BC, anteriores a la Ley 87-01 y sus modificaciones, ni las inversiones del Fondo de INABIMA en Banco Central.

* El monto de las inversiones de FJPBC en BC anteriores a la Ley es de \$2,990,324,413.23

* El monto de las inversiones de INABIMA en BC es de \$4,087,805,443.98

* No incluye las inversiones de INABIMA realizadas en el Banco de Reservas. Este monto asciende a \$1,822,416,715.84

Cuadro 3.9.3
Patrimonio de los Fondos de Pensiones (RD\$)
Trimestre Julio - Septiembre 2009

AFP/Fondo	Julio		Agosto		Septiembre	
	Cantidad	Porcentaje	Cantidad	Porcentaje	Cantidad	Porcentaje
Popular	21,626,512,076.03	26.01%	22,232,829,752.64	26.05%	22,813,045,468.85	26.07%
Reservas	9,194,486,837.21	11.06%	9,422,598,555.54	11.04%	9,707,263,173.62	11.09%
Romana	751,788,947.30	0.90%	768,648,104.68	0.90%	785,677,715.13	0.90%
Scotia Crecer	14,140,006,378.44	17.01%	14,548,739,566.05	17.05%	15,018,016,650.56	17.16%
Siembra	13,747,758,806.26	16.54%	14,094,188,590.09	16.52%	14,477,379,526.26	16.54%
Subtotal AFP	59,460,553,045.24	71.53%	61,067,004,569.00	71.56%	62,801,382,534.42	71.76%
Fondos Complementarios	539,505,050.65	0.65%	540,270,602.83	0.63%	523,184,336.24	0.60%
Banco Central	10,396,363,252.05	12.51%	10,492,669,904.19	12.30%	10,618,562,118.66	12.13%
Banco de Reservas	2,982,552,870.90	3.59%	3,126,358,058.83	3.66%	3,263,410,816.75	3.73%
Subtotal Reparto Individualizado	13,378,916,122.95	16.09%	13,619,027,963.02	15.96%	13,881,972,935.41	15.86%
Fondo de Solidaridad Social	4,156,274,957.10	5.00%	4,263,634,179.12	5.00%	4,402,344,480.23	5.03%
INABIMA*	5,596,612,919.74	6.73%	5,845,278,948.30	6.85%	5,910,222,159.81	6.75%
Total Fondos Administrados	83,131,862,095.68	100.00%	85,335,216,262.27	100.00%	87,519,106,446.11	100.00%

*Este monto corresponde a las inversiones a valor de mercado de INABIMA realizadas en el Banco de Reservas y en títulos emitidos por el Banco Central.

Cuadro 3.9.4
Saldo Cuentas Individuales por Edad (RD\$)
Al 30 de Septiembre de 2009

Rangos de Edad	Popular	Reservas	Romana	Scofia Crecer	Siembra	Fondo de Reparto Individualizado Banco de Reservas	Total
Hasta 19	44,466,188.00	6,827,339.30	403,934.19	89,694,729.27	16,441,193.94	-	157,833,384.70
20-24	1,222,685,728.00	261,293,570.05	20,690,407.58	871,988,942.00	526,602,143.83	-	2,903,260,791.46
25-29	3,017,993,582.00	942,931,834.60	49,579,492.37	2,470,364,382.41	1,947,006,033.43	21,298,482.89	8,449,173,807.70
30-34	4,084,184,376.00	1,251,965,276.00	76,521,738.13	2,818,829,641.20	2,678,196,563.57	95,764,747.79	11,005,462,342.69
35-39	4,043,527,679.00	1,391,913,464.97	99,595,171.69	2,595,633,391.08	2,663,119,967.22	197,880,946.24	10,991,670,620.20
40-44	3,530,539,220.00	1,593,011,434.70	111,448,531.61	2,122,789,471.10	2,252,295,344.84	263,391,971.13	9,873,475,973.38
45-49	2,580,797,012.00	1,564,307,916.35	107,861,061.95	1,498,953,236.27	1,673,888,514.94	186,458,684.88	7,612,266,426.39
50-54	1,714,868,664.00	1,145,846,559.31	99,766,664.76	1,022,950,906.95	1,107,358,207.65	127,823,319.40	5,218,614,322.07
55-59	1,102,049,542.00	707,499,489.28	84,369,860.41	661,101,647.98	722,279,218.24	48,766,246.94	3,326,066,004.84
60-64	568,626,327.00	385,524,507.45	46,739,027.58	359,871,496.18	382,470,830.57	6,583,790.63	1,749,815,979.41
65-69	288,691,551.00	168,156,037.18	26,843,019.35	179,137,079.29	180,313,822.06	3,359,761.15	846,501,270.04
70-74	128,228,962.00	90,169,715.08	19,158,748.51	91,424,043.87	87,765,652.52	360,377.68	417,107,499.66
75-79	79,734,771.00	41,483,818.27	7,614,653.39	41,380,133.83	43,904,108.51	-	214,117,485.00
80 ó más	65,210,215.00	32,570,667.29	2,782,370.08	35,275,203.20	32,075,335.22	1,340,230.71	169,254,021.50
Sin Información	746,594.71	13,370,458.57	24,170,155.79	-	16,950,639.61	10,575,970.34	65,813,819.02
Total	22,472,350,411.71	9,596,872,088.40	777,544,837.39	14,859,394,304.64	14,330,667,576.15	963,604,529.78	63,000,433,748.07

Fuente: AFF

Cuadro 3.9.5
Saldo Cuentas Individuales por Género (RD\$)
Al 30 de Septiembre de 2009

Género	Popular	Reservas	Romana	Scofia Crecer	Siembra	Fondo de Reparto Individualizado Banco de Reservas	Total
Masculino	14,413,728,623.00	5,296,895,320.04	601,077,455.17	9,842,897,638.62	9,153,439,424.78	508,367,960.72	39,816,406,422.34
Femenino	8,058,621,788.71	4,299,976,768.36	151,070,030.36	5,016,496,666.01	5,177,228,151.36	455,236,569.06	23,158,629,973.87
Sin Información	-	-	25,397,351.86	-	-	-	25,397,351.86
Total	22,472,350,411.71	9,596,872,088.40	777,544,837.39	14,859,394,304.64	14,330,667,576.15	963,604,529.78	63,000,433,748.07

Fuente: AFF

Cuadro 3.9.6
Saldo Cuentas Individuales por Provincia (RD\$)
 Al 30 de Septiembre de 2009

Provincia	Popular	Reservas	Romana	Scofia Crecer	Siembra	Fondo de Reparto Individualizado Banco de Reservas	Total
Distrito Nacional	10,701,014,113.00	4,177,949,042.62	5,815,345.50	5,040,154,891.37	5,653,295,089.91	75,954,238.07	25,654,182,720.47
Azua	100,710,352.00	93,415,281.04	750,690.93	64,309,469.57	101,377,328.97	6,515,291.45	367,078,413.96
Bahoruco	23,803,672.00	34,727,564.18	-	26,899,824.38	20,352,923.41	1,709,319.04	107,493,303.01
Barahona	64,757,523.00	135,668,058.32	1,593.87	70,455,628.85	92,072,644.82	11,458,949.46	374,414,398.32
Dajabón	27,804,956.00	47,756,694.46	19,822.43	14,133,516.55	15,093,662.01	2,604,818.87	107,413,470.32
Duarte	207,273,798.00	147,882,250.87	33,047.06	129,542,164.19	118,172,155.71	13,902,742.21	616,806,158.03
El Seybo	57,819,323.00	20,871,927.00	23,235,499.64	28,524,080.27	20,001,631.47	641,642.48	151,094,103.87
Elías Piña	8,147,702.00	16,515,736.82	-	10,239,760.25	6,297,610.37	446,463.12	41,647,272.56
Españillat	360,082,309.00	89,698,961.39	49,078.69	115,432,728.16	96,194,081.24	14,895,172.25	676,352,330.72
Hato Mayor	99,642,637.00	42,606,166.01	458,135.81	39,822,191.15	21,970,851.37	1,463,421.75	205,963,403.09
Independencia	14,956,508.00	29,377,444.12	-	12,024,268.64	6,371,561.07	670,099.87	63,399,881.71
La Altagracia	615,782,156.00	49,729,512.58	29,198,465.96	355,865,666.87	111,763,518.38	3,894,504.70	1,166,233,824.49
La Romana	505,516,562.00	75,228,245.66	596,430,828.77	453,611,685.39	185,929,684.78	6,377,029.70	1,823,094,036.29
La Vega	464,048,710.00	159,900,346.14	296,153.05	334,767,534.17	256,238,055.32	17,642,449.18	1,232,893,247.86
María Trinidad Sánchez	48,715,635.00	57,156,139.55	-	65,532,808.51	15,268,785.90	9,689,468.29	196,362,837.25
Monseñor Nouel	281,552,261.00	107,062,596.12	51,736.56	123,795,022.54	172,258,514.38	9,908,701.75	694,628,832.35
Monte Plata	75,121,852.00	38,762,204.16	49,455.83	67,098,440.08	33,327,005.69	2,774,519.14	217,133,476.90
Montecristi	43,244,848.00	52,851,418.95	-	38,835,523.77	26,591,026.38	9,210,353.64	170,733,170.74
Pedernales	7,734,635.00	29,884,731.34	-	8,952,105.73	9,798,385.80	1,210,830.52	57,580,688.39
Peravia	119,780,550.00	50,035,524.29	391,393.73	119,770,145.48	73,766,500.73	12,625,024.85	376,369,139.08
Puerto Plata	758,169,469.00	142,006,596.21	231,166.60	369,194,776.89	336,496,202.23	19,955,480.90	1,626,053,691.82
Hermanas Mirabal	29,266,254.00	68,081,656.63	-	28,431,135.54	25,010,503.75	5,221,458.64	156,011,008.55
Samaná	34,071,947.00	31,762,538.63	45,173.67	50,371,782.16	20,051,205.10	2,518,288.79	138,820,935.35
San Cristóbal	1,160,939,265.00	357,197,546.75	2,814,454.58	604,769,533.46	444,842,653.45	17,463,425.74	2,588,026,878.99
San José de Ocoa	8,722,774.00	13,612,383.93	-	15,265,124.52	1,120,579.06	3,665,777.65	42,386,639.17
San Juan	70,220,940.00	102,881,320.70	7,165.80	86,226,051.25	59,941,794.25	4,545,345.22	323,822,617.22
San Pedro de Macorís	596,873,876.00	179,732,356.31	10,808,416.69	471,433,983.30	360,794,680.68	16,698,261.40	1,636,341,574.38
Sánchez Ramírez	88,585,199.00	70,672,446.54	-	59,229,103.81	17,806,596.79	838,013.28	237,131,359.41
Santiago	2,997,718,550.00	769,032,693.06	121,612.08	2,034,196,870.71	1,628,883,369.21	53,619,512.14	7,483,572,607.20
Santiago Rodríguez	21,259,179.00	35,565,035.14	-	13,087,245.18	4,842,350.01	2,891,030.18	77,644,839.52
Santo Domingo	2,775,443,104.00	2,246,802,759.78	43,104,045.85	3,703,716,540.34	2,895,747,695.44	606,065,771.92	12,270,879,917.32
Valverde	103,569,752.71	93,146,315.42	-	303,704,701.58	58,145,420.39	12,771,193.20	571,337,383.29
Sin información	-	29,298,593.68	63,631,554.29	-	1,440,843,508.09	13,755,930.38	1,547,529,586.44
Total	22,472,350,411.71	9,596,872,088.40	777,544,837.39	14,859,394,304.64	14,330,667,576.15	963,604,529.78	63,000,433,748.07

Fuente: AIF

Cuadro 3.9.7
Valor Cuota de los Fondos de Pensiones (RD\$)*
Trimestre Julio - Septiembre 2009

Fondo	Julio	Agosto	Septiembre
Popular	232.90822262	235.71309067	237.84077462
Reservas	240.92522977	243.47290092	245.92069940
Romana	233.58811361	235.69866766	237.80773757
Scotia Crecer	235.00892050	237.44474962	239.72016921
Siembra	236.78683412	239.22872364	241.59613992
Banco Central	192.36193294	194.36059792	196.92043209
Fondo Sustitutivo del Banco de Reservas	239.83660979	242.25399172	244.58478051
Fondo de Solidaridad Social	239.66550753	242.17040129	244.58310786

*El Valor Cuota al 1 de julio de 2003 es 100.

Cuadro 3.9.8
Rentabilidad de los Fondos de Pensiones (%)
Últimos 12 meses
Trimestre Julio - Septiembre 2009

Fondo	Julio	Agosto	Septiembre
Popular	15.42	15.59	15.23
Reservas	15.94	16.03	15.84
Romana	14.05	14.02	13.77
Scotia Crecer	14.97	15.08	14.87
Siembra	15.87	15.90	15.69
Promedio CCI¹	15.48	15.59	15.32
Banco Central	20.14	19.83	19.90
Fondo Sustitutivo del Banco de Reservas	16.06	16.10	15.85
Fondo de Solidaridad Social	15.82	15.87	15.66
INABIMA ²	16.21	16.06	16.01
Promedio Sistema³	16.15	16.18	15.97

¹ Promedio ponderado sobre la base del patrimonio de los Fondos de Capitalización Individual.

² Tasa de interés promedio al final de cada mes de las inversiones realizadas.

³ Promedio ponderado sobre la base del patrimonio de los Fondos de Pensiones.

Cuadro 3.9.9
Rentabilidad Mensual Anualizada
Trimestre Julio - Septiembre 2009

Fondo	Julio	Agosto	Septiembre
Popular	12.75%	15.45%	11.39%
Reservas	13.67%	13.45%	12.75%
Romana	14.15%	11.40%	11.28%
Scotia Crecer	13.43%	13.17%	12.13%
Siembra	13.46%	13.10%	12.54%
Promedio CCI¹	13.24%	14.01%	12.04%
Banco Central	23.28%	13.21%	17.00%
Fondo Sustitutivo del Banco de Reservas	13.07%	12.79%	12.18%
Fondo de Solidaridad Social	13.87%	13.29%	12.63%
Promedio Total²	14.62%	13.81%	12.73%

¹ Promedio ponderado sobre la base del patrimonio de los Fondos de Capitalización Individual.

² Promedio ponderado sobre la base del patrimonio de los Fondos de Pensiones.

Cuadro
Inversiones de los Fondos de Pensiones
Al 30 de

Tipo de Instrumento	Popular		Reservas		Romana		Scolia Crecer		Siembra	
	Tasa Interés Promedio Ponderada	Total RD\$	Tasa Interés Promedio Ponderada	Total RD\$	Tasa Interés Promedio Ponderada	Total RD\$	Tasa Interés Promedio Ponderada	Total RD\$	Tasa Interés Promedio Ponderada	Total RD\$
Depósitos a plazo y certificados financieros, emitidos por EIF	6.99%	11,217,477,401.52	11.41%	3,990,861,361.98	7.20%	427,099,035.86	8.68%	6,137,121,960.81	8.02%	5,106,365,840.80
Bonos emitidos por EIF	9.99%	1,090,139,696.55	10.10%	1,069,611,084.10	-	-	10.11%	1,562,537,183.41	10.15%	1,942,961,275.79
Letras Hipotecarias (BNV)	9.01%	140,038,146.98	9.91%	120,036,210.31	9.24%	31,999,136.94	9.53%	239,011,844.35	9.64%	349,841,972.67
Bonos de empresas	13.54%	1,337,448,658.08	12.65%	845,309,229.27	14.04%	20,629,677.07	12.75%	1,176,353,172.98	12.34%	1,353,330,640.79
Letras del Banco Central	-	-	-	-	-	-	-	-	-	-
Notas de Renta Fija y Certificados de Inversión de Largo Plazo del Banco Central	14.00%	1,022,749,901.36	14.35%	1,268,842,606.07	12.88%	50,256,824.80	13.79%	760,312,705.51	14.49%	1,65,837,815.57
Otros Títulos de Deuda Emitidos por el Banco Central	20.75%	8,140,781,143.83	23.16%	2,625,770,268.02	18.69%	255,258,214.64	22.04%	5,225,426,522.70	22.19%	5,642,218,510.02
Total Portafolio	12.72%	22,948,634,948.32	14.84%	9,920,430,759.75	11.56%	785,242,889.31	14.04%	15,100,763,389.75	14.31%	14,560,556,055.64

*No incluye los Fondos Complementarios, los Fondos de la SEE, Inversiones del Fondo de Jubilaciones y Pensiones del Banco Central (FJPBC) en BC, anteriores a la Ley 87-01 y sus modificaciones.

3.9.10
por Tipo de Instrumento y Tasa de Interés Promedio Ponderada*
Septiembre de 2009

Sub-Total Fondos CCI		Fondo Reparto Individualizado Banco Central		Fondo Reparto Individualizado Banco de Reservas		Fondo de Solidaridad Social		Total	
Tasa Interés Promedio Ponderada	Total RD\$	Tasa Interés Promedio Ponderada	Total RD\$	Tasa Interés Promedio Ponderada	Total RD\$	Tasa Interés Promedio Ponderada	Total RD\$	Tasa Interés Promedio Ponderada	Total RD\$
8.23%	26,878,925,600.96	7.34%	4,709,921,610.82	10.30%	1,623,043,444.67	11.15%	2,243,994,570.93	8.39%	35,455,885,227.38
10.10%	5,665,249,239.85	-	-	10.26%	205,473,624.71	10.23%	216,473,604.70	10.11%	6,087,196,469.26
9.54%	880,927,311.24	-	-	-	-	-	-	9.54%	880,927,311.24
12.84%	4,733,071,378.20	-	-	14.04%	180,509,674.37	14.04%	226,926,447.78	12.94%	5,140,507,500.35
-	-	15.94%	1,594,123,664.95	0.00%	-	-	-	15.94%	1,594,123,664.95
14.10%	3,267,999,853.32	14.00%	33,723,530.93	14.47%	882,534,123.20	14.54%	709,202,182.75	14.23%	4,893,459,690.20
21.69%	21,889,454,659.20	13.48%	1,278,997,460.53	20.35%	383,135,132.29	20.13%	1,021,839,674.98	21.18%	24,573,426,927.03
13.72%	63,315,628,042.77	10.20%	7,616,766,267.23	12.80%	3,274,695,999.24	13.88%	4,418,436,481.15	13.35%	78,625,526,790.41

3.10 Beneficios

Cuadro
Cantidad de Solicitudes de Pensión
Al término

AFP	Julio				Otogadas
	Otogadas	Declinadas	En Trámite	Total	
Popular	527	333	27	887	536
Reservas	160	185	34	379	169
Romana	103	11	-	114	107
Scotia Crecer	327	199	5	531	341
Siembra	239	269	62	570	254
Plan Sustitutivo - Banco Central	8	-	-	8	8
Plan Sustitutivo - Banco de Reservas*	8	3	1	12	8
Instituto Dominicano de Seguridad Social (IDSS)	134	-	5	139	134
Total	1,506	1,000	134	2,640	1,557

*Las solicitudes de pensiones correspondientes al Plan Sustitutivo del Banco de Reservas son tramitadas por AFP Reservas.

Cuadro 3.10.2
Cantidad de Beneficiarios de Pensión por Sobrevivencia según Género
Al 30 de Septiembre de 2009

AFP	Femenino	Masculino	Total
Popular	838	592	1,430
Reservas	279	180	459
Romana	156	64	220
Scotia Crecer	486	356	842
Siembra	458	268	726
Plan Sustitutivo - Banco Central	15	12	27
Plan Sustitutivo - Banco de Reservas	12	9	21
Instituto Dominicano de Seguridad Social (IDSS)	165	69	234
Total	2,409	1,550	3,959

3.10.1
por Supervivencia según Estatus
de cada mes

Agosto			Septiembre			
Declinadas	En Trámite	Total	Otorgadas	Declinadas	En Trámite	Total
346	24	906	545	352	28	925
187	37	393	181	192	22	395
11	-	118	107	11	-	118
198	11	550	355	201	6	562
279	56	589	273	287	45	605
-	-	8	8	-	-	8
3	1	12	8	3	1	12
-	5	139	134	-	5	139
1,024	134	2,715	1,611	1,046	107	2,764

Cuadro
Cantidad de Solicitudes de Pensión
Al término

AFP	Julio				Otogadas
	Otogadas	Declinadas	En Trámite	Total	
Popular	272	187	149	608	286
Reservas	52	55	59	166	57
Romana	32	13	12	57	34
Scotia Crecer	97	73	34	204	99
Siembra	123	126	92	341	128
Plan Sustitutivo - Banco Central	27	5	2	34	28
Plan Sustitutivo - Banco de Reservas*	28	37	8	73	29
Instituto Dominicano de Seguridad Social (IDSS)	5	-	2	7	5
Total	636	496	358	1,490	666

*Las solicitudes de pensiones correspondientes al Plan Sustitutivo del Banco de Reservas son tramitadas por AFP Reservas.

Cuadro 3.10.4
Cantidad de Beneficiarios de Pensión por Dicapacidad según Género*
Al 30 de Septiembre de 2009

AFP	Femenino	Masculino	Total
Popular	101	159	260
Reservas	22	32	54
Romana	4	25	29
Scotia Crecer	32	70	102
Siembra	39	79	118
Plan Sustitutivo - Banco Central	11	14	25
Plan Sustitutivo - Banco de Reservas**	11	16	27
Instituto Dominicano de Seguridad Social (IDSS)	3	2	5
Total	223	397	620

*No se contemplan los beneficiarios retirados por fallecimiento o cumplimiento de 60 años de edad.

**Las solicitudes de pensión correspondientes al Plan Sustitutivo del Banco de Reservas son tramitadas por AFP Reservas.

3.10.3
por Discapacidad según Estatus
de cada mes

Agosto			Septiembre			
Declinadas	En Trámite	Total	Otorgadas	Declinadas	En Trámite	Total
192	148	626	299	193	144	636
55	65	177	59	58	63	180
13	10	57	34	13	10	57
73	42	214	108	73	40	221
128	98	354	133	136	101	370
5	1	34	28	5	1	34
37	7	73	29	38	7	74
-	2	7	5	-	2	7
503	373	1,542	695	516	368	1,579

Cuadro 3.10.5
Pensión Promedio de Supervivencia (RD\$)
Al 30 de Septiembre de 2009

Concepto	Promedio Total
Popular	7,052.01
Reservas	8,356.56
Romana	5,637.40
Scotia Crecer	5,851.72
Siembra	8,023.03
Plan Sustitutivo - Banco Central	11,769.89
Plan Sustitutivo - Banco de Reservas	7,560.59
Instituto Dominicano de Seguridad Social (IDSS)	6,522.62
Total	6,986.60

Cuadro 3.10.6
Pensión Promedio por tipo de Discapacidad (RD\$)
Al 30 de Septiembre de 2009

Concepto	Tipo de Discapacidad		Promedio Total
	Parcial	Total	
Popular	3,582.57	6,883.35	5,918.51
Reservas	3,157.84	9,791.03	8,685.50
Romana	2,094.12	4,380.64	3,907.57
Scotia Crecer	2,513.15	5,279.16	4,601.21
Siembra	2,784.57	5,628.78	4,857.47
Plan Sustitutivo - Banco Central	4,487.83	17,378.05	15,831.22
Plan Sustitutivo - Banco de Reservas	4,763.45	15,350.91	12,213.89
Instituto Dominicano de Seguridad Social (IDSS)	-	9,328.01	9,328.01
Total	3,250.10	7,416.66	6,348.14

Series Históricas

4.1 Afiliados

Cuadro 4.1.1
Cantidad de Afiliados
Al término de cada período

Fecha	APP										Subtotal AFP	Reporto Individualizado			Subtotal Reporto Individualizado	Secretaría de Hacienda	Total	
	Camino	Cariballo	León	Popular	Forvenir	Reservas	Romana	Scala Crecer	Siembra	Subtotal AFP		Banco Central	Banco de Reservas	INABIMA				
2003*																		
Marzo	10,942	12,298	9,001	192,353	87,203	80,892	7,081	83,599	95,352	578,741	-	-	-	-	-	-	-	578,741
Junio	17,482	16,828	10,942	253,894	105,923	102,081	9,778	109,609	124,325	751,044	1,791	49	-	-	1,840	139,294	-	892,200
Septiembre	18,550	17,902	11,535	273,946	114,017	108,433	11,282	114,716	132,460	805,041	1,791	3,677	-	-	5,468	149,462	-	954,971
Diciembre	18,764	18,292	11,846	284,709	117,363	111,325	11,744	120,745	136,648	831,456	1,791	3,677	-	-	5,468	149,614	-	986,538
2004																		
Marzo	19,450	19,246	12,111	297,281	124,443	118,320	12,887	127,987	142,991	848,436	1,791	3,614	-	-	5,405	150,527	-	1,025,348
Junio	20,644	20,659	12,381	312,741	132,785	118,774	12,802	137,262	152,123	920,371	1,779	3,614	-	-	5,393	159,584	-	1,085,346
Septiembre	21,877	21,625	12,863	327,764	140,706	122,150	13,076	143,678	159,320	965,782	1,779	3,663	-	-	5,442	163,390	-	1,138,594
Diciembre	22,704	23,174	13,188	341,150	-	140,607	13,271	142,620	166,435	1,033,349	1,779	3,663	-	-	5,442	151,411	-	1,190,202
2005																		
Marzo	-	25,480	13,872	358,479	-	162,114	13,929	348,273	201,894	1,124,041	1,779	3,664	-	-	5,443	150,925	-	1,280,409
Junio	-	26,928	14,417	373,483	-	170,412	14,305	368,402	211,641	1,179,590	1,825	3,664	-	-	5,487	130,204	-	1,385,283
Septiembre	-	28,077	14,877	385,964	-	182,848	14,449	383,369	219,424	1,231,228	1,825	3,664	-	-	5,487	149,606	-	1,386,323
Diciembre	-	28,976	15,239	399,164	-	191,136	14,501	398,965	226,627	1,275,028	1,842	3,720	-	-	5,562	148,931	-	1,427,521
2006																		
Marzo	-	29,764	15,723	412,082	-	193,817	15,264	412,008	232,761	1,311,399	1,842	3,720	-	-	5,562	148,613	-	1,465,574
Junio	-	30,577	16,105	425,065	-	198,342	15,523	426,590	239,391	1,351,593	1,842	3,722	-	-	5,564	148,268	-	1,505,425
Septiembre	-	31,459	16,583	438,365	-	203,770	15,905	441,041	246,607	1,393,830	1,597	3,020	-	-	4,617	147,747	-	1,546,194
Diciembre	-	32,211	17,074	452,773	-	209,853	16,020	455,142	253,619	1,436,694	1,584	3,022	-	-	4,606	147,321	-	1,588,621
2007																		
Marzo	-	33,336	17,528	470,625	-	214,515	16,270	471,436	261,945	1,485,755	1,574	2,994	-	-	4,568	147,101	-	1,637,424
Junio	-	-	-	487,109	-	219,295	16,626	487,867	322,358	1,533,455	1,571	2,977	-	-	4,548	146,565	-	1,684,568
Septiembre	-	-	-	501,714	-	224,626	16,871	504,077	331,897	1,579,185	1,566	2,952	-	-	4,518	145,295	-	1,728,998
Diciembre	-	-	-	521,511	-	233,481	17,113	531,053	345,137	1,648,295	1,564	2,939	-	-	4,503	144,229	-	1,797,027
2008																		
Marzo	-	-	-	538,514	-	238,332	17,390	550,197	355,669	1,700,102	1,564	2,934	-	-	4,498	142,372	-	1,846,972
Junio	-	-	-	554,504	-	242,443	17,648	569,224	366,070	1,749,889	1,560	2,918	-	-	4,478	141,647	-	1,896,014
Septiembre	-	-	-	569,522	-	246,131	17,860	586,567	375,711	1,795,791	1,557	2,898	-	-	4,455	141,422	-	1,941,668
Diciembre	-	-	-	584,043	-	249,635	18,057	601,170	385,312	1,838,217	1,557	2,880	-	-	4,437	141,066	-	1,983,720
2009																		
Enero	-	-	-	589,085	-	250,596	18,140	605,666	387,923	1,851,410	1,557	2,876	-	-	4,433	141,026	-	1,996,869
Febrero	-	-	-	593,385	-	251,453	18,211	610,323	391,208	1,864,580	1,556	2,866	-	-	4,422	140,907	-	2,009,709
Marzo	-	-	-	593,449	-	248,600	18,264	607,892	391,204	1,859,409	1,556	2,862	-	-	4,422	140,246	-	2,029,444
Abril	-	-	-	597,950	-	249,524	18,336	613,809	394,938	1,874,557	1,555	2,862	-	61,371	65,789	104,266	-	2,049,498
Mayo	-	-	-	602,481	-	250,493	18,400	625,893	398,225	1,895,522	1,554	2,857	-	61,467	65,884	104,557	-	2,064,998
Junio	-	-	-	606,235	-	251,536	18,509	631,010	401,150	1,908,440	1,552	2,842	-	61,509	65,920	104,883	-	2,080,325
Julio	-	-	-	610,089	-	252,374	18,581	636,043	404,117	1,921,224	1,552	2,836	-	61,519	66,157	105,639	-	2,093,020
Agosto	-	-	-	617,590	-	253,855	18,651	648,171	410,848	1,934,115	1,552	2,830	-	61,775	66,357	105,513	-	2,105,985
Septiembre	-	-	-	623,081	-	262,097	18,722	656,469	415,291	1,975,660	1,552	2,825	-	62,541	66,918	105,476	-	2,148,056

* Durante el año 2003, las estadísticas de afiliación utilizaban como referencia la fecha en que la primera solicitud validada de afiliación fue enviada por la AFP a la FBRD.

Fuente: INEPRGO

Cuadro 4.1.2
Cantidad de Afiliados por Rango de Edad
Al término de cada período

Fecha	Rangos de Edad									Total	
	Hasta 19	20-24	25-29	30-34	35-39	40-44	45-49	50-54	55-59		60 ó más
2003*											
Septiembre	25,800	150,461	171,011	153,055	131,473	99,666	75,205	50,214	31,340	38,857	927,082
Diciembre	18,623	152,475	183,675	165,983	140,311	109,171	82,026	55,722	34,937	43,615	986,538
2004											
Marzo	19,350	159,146	191,912	172,920	145,306	113,073	84,406	57,859	36,043	45,353	1,025,368
Junio	20,525	167,678	203,726	182,643	152,500	119,679	88,833	61,706	38,925	49,133	1,085,348
Septiembre	20,831	174,996	215,847	191,047	159,507	124,660	92,771	64,406	41,006	51,523	1,136,594
Diciembre	23,929	187,196	226,285	198,819	165,500	129,148	96,232	66,876	42,619	53,598	1,190,202
2005											
Marzo	30,241	204,642	240,049	210,441	176,313	138,209	103,197	72,590	46,290	58,437	1,280,409
Junio	35,943	218,249	249,493	217,634	182,378	142,585	106,418	74,870	47,665	60,048	1,335,283
Septiembre	41,035	230,856	258,144	224,057	187,797	146,925	109,461	77,040	49,226	61,782	1,386,323
Diciembre	46,368	242,570	265,459	229,395	192,156	150,112	111,612	78,683	50,274	62,892	1,429,521
2006											
Marzo	51,672	253,532	271,845	233,739	195,394	152,241	113,022	79,588	50,860	63,681	1,465,574
Junio	56,926	265,233	278,865	238,437	199,196	154,815	114,770	80,868	51,661	64,654	1,505,425
Septiembre	62,577	277,799	285,808	243,198	202,843	157,446	116,446	82,099	52,385	65,593	1,546,194
Diciembre	68,522	290,094	292,989	248,038	206,636	160,409	118,443	83,473	53,280	66,737	1,588,621
2007											
Marzo	75,197	304,509	301,290	253,771	211,017	163,684	120,677	85,097	54,307	67,875	1,637,424
Junio	80,784	317,935	309,243	259,397	215,522	167,131	123,139	86,871	55,385	69,161	1,684,568
Septiembre	86,030	331,026	316,943	264,483	219,553	170,470	125,270	88,522	56,332	70,369	1,728,998
Diciembre	93,912	347,708	327,687	272,098	226,114	175,902	129,297	91,686	58,628	73,995	1,797,027
2008											
Marzo	101,077	362,668	335,871	277,500	230,405	179,318	131,614	93,336	59,744	75,439	1,846,972
Junio	108,757	377,112	343,716	282,428	234,470	182,680	133,889	94,977	60,850	77,135	1,896,014
Septiembre	115,918	390,847	350,782	287,187	238,173	185,725	135,967	96,486	61,839	78,744	1,941,668
Diciembre	122,596	403,156	357,324	291,446	241,749	188,536	138,000	97,913	62,830	80,170	1,983,720
2009											
Enero	124,986	407,386	359,281	292,742	242,748	189,263	138,572	98,283	63,076	80,532	1,996,869
Febrero	127,057	411,000	361,119	294,042	243,780	190,015	139,145	98,667	63,351	80,877	2,009,053
Marzo	129,543	415,678	364,303	296,934	246,143	191,844	140,341	99,326	63,809	81,523	2,029,444
Abril	131,601	419,815	366,602	298,614	247,640	193,113	141,286	99,995	64,280	82,052	2,044,998
Mayo	133,785	424,684	369,448	300,899	249,727	195,080	142,940	101,337	65,202	83,223	2,066,325
Junio	135,517	428,384	371,305	302,210	250,893	196,024	143,666	101,862	65,558	83,742	2,079,161
Julio	137,381	432,384	373,309	303,658	252,127	197,061	144,401	102,428	65,947	84,324	2,093,020
Agosto	140,142	438,268	377,169	307,021	255,458	200,424	147,336	104,804	67,788	87,575	2,125,985
Septiembre	142,806	443,318	379,905	309,188	257,460	202,236	148,897	106,040	68,833	89,371	2,148,054

* Durante el año 2003, las estadísticas de afiliación utilizaban como referencia la fecha en que la primera solicitud válida de afiliación fue enviada por la AFP a la EPBD.

Fuente: UNIPAGO

Cuadro 4.1.3
Cantidad de Afiliados por Género
Al término de cada período

Fecha	Género		Total
	Hombres	Mujeres	
2003*			
Septiembre	532,531	394,551	927,082
Diciembre	568,158	418,380	986,538
2004			
Marzo	591,737	433,631	1,025,368
Junio	625,903	459,445	1,085,348
Septiembre	654,435	482,159	1,136,594
Diciembre	685,676	504,526	1,190,202
2005			
Marzo	736,918	543,491	1,280,409
Junio	771,159	564,124	1,335,283
Septiembre	802,610	583,713	1,386,323
Diciembre	828,566	600,955	1,429,521
2006			
Marzo	851,351	614,223	1,465,574
Junio	876,357	629,068	1,505,425
Septiembre	903,011	643,183	1,546,194
Diciembre	930,043	658,578	1,588,621
2007			
Marzo	960,046	677,378	1,637,424
Junio	989,405	695,163	1,684,568
Septiembre	1,016,762	712,236	1,728,998
Diciembre	1,055,907	741,120	1,797,027
2008			
Marzo	1,085,419	761,553	1,846,972
Junio	1,114,530	781,484	1,896,014
Septiembre	1,141,705	799,963	1,941,668
Diciembre	1,165,631	818,089	1,983,720
2009			
Enero	1,173,051	823,818	1,996,869
Febrero	1,180,722	829,187	2,009,909
Marzo	1,189,797	839,647	2,029,444
Abril	1,197,950	847,048	2,044,998
Mayo	1,208,695	857,630	2,066,325
Junio	1,216,080	863,081	2,079,161
Julio	1,223,927	869,093	2,093,020
Agosto	1,243,382	882,603	2,125,985
Septiembre	1,256,513	891,541	2,148,054

* Durante el año 2003, las estadísticas de afiliación utilizaban como referencia la fecha en que la primera solicitud válida de afiliación fue enviada por la AFP a la EPBD.

Fuente: UNIPAGO

4.2 Cotizantes

Cuadro 4.2.1
Cantidad de Cotizantes
Al término de cada período

Fecha	AFP										Reparto Individualizado			Subtotal Reparto Individualizado	Secretaría de Hacienda	Sin información	Total
	Camino	Caribalcico	León	Popular	Porvenir	Reservas	Romana	Scollia Crecer	Siempra	Subtotal AFP	Banco Central	Banco de Reservas	INABIMA				
2003																	
Septiembre	9 719	10 461	8 848	213 896	80 772	45 343	9 859	73 540	92 788	545 246	-	-	-	-	-	-	545 246
Diciembre	9 800	10 686	9 484	210 706	81 154	45 412	9 763	72 612	94 677	544 294	-	-	-	-	-	-	544 294
2004																	
Marzo	10 348	11 218	10 188	217 473	83 981	46 553	10 701	75 879	95 178	561 519	1 561	3 408	-	4 969	23 214	160	589 842
Junio	11 375	13 147	10 514	221 166	87 147	75 059	84 841	100 470	100 470	614 645	1 571	63	-	1 634	112 926	8 001	737 726
Septiembre	10 542	11 793	9 606	212 454	85 484	48 961	10 154	79 336	96 568	544 888	1 526	3 301	-	4 827	44 491	7 977	622 183
Diciembre	10 066	11 496	9 712	211 092	-	40 353	10 408	163 358	96 027	552 512	3 242	-	-	4 711	19 411	16 652	593 284
2005																	
Marzo	9 593	13 826	9 593	224 541	73 402	73 402	10 459	180 175	114 932	629 128	1 472	3 227	-	4 699	81 835	10 247	725 929
Junio	10 832	14 178	10 832	228 143	88 280	10 747	185 470	120 345	120 345	657 985	1 447	3 198	-	4 645	44 420	11 802	720 962
Septiembre	10 917	13 277	10 917	232 415	72 238	10 076	185 463	119 082	119 082	643 668	1 469	3 226	-	4 695	25 905	4 644	778 912
Diciembre	12 321	12 321	10 874	225 635	54 105	10 397	175 485	112 737	112 737	601 394	1 469	3 171	-	4 660	16 761	3 660	626 015
2006																	
Marzo	13 289	13 289	11 155	237 194	59 065	10 803	186 639	120 320	120 320	638 467	1 454	3 161	-	4 625	17 194	5 150	645 436
Junio	14 628	14 628	11 287	246 931	99 201	10 894	201 604	126 574	126 574	711 417	1 478	2 920	-	1 877	45 908	2 768	761 772
Septiembre	14 398	14 398	11 562	246 729	102 105	10 410	202 920	127 969	127 969	716 513	1 413	2 958	-	4 371	45 172	2 934	768 190
Diciembre	15 145	15 145	11 791	262 638	108 760	10 440	213 676	134 654	134 654	755 436	1 333	2 953	-	4 288	45 468	3 306	808 496
2007																	
Marzo	16 069	16 069	12 182	266 865	109 433	11 166	215 031	136 349	136 349	767 095	1 329	2 933	-	4 282	45 533	4 997	821 887
Junio	16 347	16 347	11 430	267 347	114 230	11 132	220 953	166 411	166 411	782 073	1 302	2 891	-	4 193	45 723	5 313	837 302
Septiembre	16 482	16 482	10 199	266 482	116 947	10 199	220 745	164 830	164 830	779 203	1 289	2 868	-	4 107	45 640	4 726	833 676
Diciembre	18 363	18 363	10 386	283 863	135 638	10 386	245 249	175 390	175 390	853 526	1 207	2 844	-	4 051	52 608	3 018	913 203
2008																	
Marzo	290 448	-	-	290 448	122 970	11 040	251 064	180 194	180 194	855 716	1 148	2 798	-	3 946	39 933	2 004	901 599
Junio	293 494	-	-	293 494	125 304	11 026	258 265	182 374	182 374	870 863	1 141	2 778	-	3 919	39 442	1 563	915 787
Septiembre	294 018	-	-	294 018	127 612	10 409	260 832	183 897	183 897	876 748	1 133	2 758	-	3 891	38 820	1 746	921 225
Diciembre	297 269	-	-	297 269	128 048	10 394	262 658	186 414	186 414	884 783	1 112	2 731	-	3 863	38 743	2 374	929 743
2009																	
Enero	-	-	-	277 943	118 059	10 424	237 211	170 048	170 048	813 665	1 099	2 727	-	3 826	36 535	1 221	855 267
Febrero	-	-	-	294 925	125 436	10 778	260 720	183 830	183 830	875 689	1 096	2 720	-	3 816	38 066	3 150	920 721
Marzo	-	-	-	299 993	129 271	10 933	265 273	188 997	188 997	894 467	1 095	2 716	697	4 508	38 382	1 576	938 933
Abril	-	-	-	292 261	125 261	10 929	279 005	186 870	186 870	894 326	1 093	2 708	41 347	45 148	38 397	20 321	998 192
Mayo	-	-	-	298 336	127 821	10 898	284 408	189 999	189 999	911 462	1 082	2 697	61 416	45 195	39 664	21 208	1 017 529
Junio	-	-	-	297 215	127 628	11 018	284 014	189 698	189 698	909 573	1 080	2 689	61 402	45 171	39 361	5 323	1 019 428
Julio	-	-	-	298 986	131 290	10 878	288 193	192 364	192 364	921 771	1 069	2 681	61 622	45 371	40 450	6 931	1 034 463
Agosto	-	-	-	305 341	142 294	10 425	303 726	199 184	199 184	960 970	1 071	2 676	61 824	45 371	42 416	7 163	1 076 120
Septiembre	-	-	-	305 870	140 114	10 535	286 449	198 536	198 536	941 504	1 069	2 666	1 995	5 730	40 045	7 912	995 191

Fuente: UNPAGO

Cuadro 4.2.2
Cantidad de Colizantes por Rango de Edad
Al término de cada período

Fecha	Rangos de Edad										Total	
	Hasta 19	20-24	25-29	30-34	35-39	40-44	45-49	50-54	55-59	60 ó más		
2003												
Septiembre	5,935	88,658	122,168	109,787	86,084	60,657	39,870	25,826	15,305	15,829	570,119	
Diciembre	12,731	100,252	122,332	107,547	84,127	58,234	38,426	24,611	14,251	14,358	576,869	
2004												
Marzo	10,431	97,527	125,540	111,205	87,396	61,285	40,271	26,045	15,250	14,912	589,862	
Junio	13,352	105,548	136,228	126,061	108,176	86,241	62,979	43,047	29,421	26,173	737,226	
Septiembre	13,547	101,811	126,804	112,012	90,736	66,114	45,112	29,389	17,838	18,820	622,183	
Diciembre	12,685	101,873	126,571	110,140	87,398	60,578	40,089	25,428	14,846	13,678	593,286	
2005												
Marzo	14,488	107,084	136,425	123,696	105,957	83,102	61,064	41,781	25,151	27,181	725,929	
Junio	14,258	108,472	138,244	123,293	105,398	80,053	57,484	39,764	25,052	28,844	720,862	
Septiembre	13,730	107,517	137,049	119,855	99,527	73,299	50,380	34,306	21,249	22,000	678,912	
Diciembre	12,862	100,580	129,745	113,518	92,672	67,416	44,681	30,231	18,107	16,803	626,615	
2006												
Marzo	10,902	101,608	137,639	121,056	100,182	73,371	48,634	33,346	19,758	18,940	665,436	
Junio	13,905	109,436	143,445	127,661	110,996	87,703	62,855	45,504	28,620	31,647	761,772	
Septiembre	14,218	110,561	145,035	128,465	111,373	89,020	63,755	46,119	28,575	31,869	768,990	
Diciembre	14,929	115,630	153,238	135,125	116,169	94,288	66,964	48,431	30,251	33,471	808,496	
2007												
Marzo	15,509	116,578	154,268	136,062	117,238	96,817	68,924	49,853	31,465	35,173	821,887	
Junio	15,455	119,029	156,506	137,149	118,781	98,842	70,572	51,503	32,640	36,825	837,302	
Septiembre	13,598	116,617	154,912	135,667	117,847	99,331	71,340	52,400	33,592	38,372	833,676	
Diciembre	16,762	125,232	167,482	146,758	127,557	108,400	79,246	58,467	38,118	45,181	913,203	
2008												
Marzo	17,265	128,902	168,613	147,054	126,294	105,753	75,679	54,972	35,338	41,729	901,599	
Junio	18,394	129,934	170,603	148,022	127,576	107,023	77,931	56,448	36,324	43,532	915,787	
Septiembre	18,504	130,452	170,001	148,112	128,045	107,485	79,272	57,233	37,233	44,888	921,225	
Diciembre	18,078	130,223	170,393	149,846	128,709	108,205	81,110	58,487	38,455	46,237	929,743	
2009												
Enero	16,234	120,737	157,554	137,695	118,057	99,463	74,522	53,709	35,297	41,999	855,267	
Febrero	17,588	128,421	167,579	148,671	127,765	107,312	80,633	58,099	38,427	46,226	920,721	
Marzo	17,752	129,874	170,287	151,541	130,599	109,635	82,862	59,554	39,506	47,323	938,933	
Abril	17,236	127,953	170,914	158,532	139,130	121,345	95,931	69,746	45,935	51,470	998,192	
Mayo	17,149	129,763	173,123	161,742	141,874	123,603	98,016	71,408	47,323	53,528	1,017,529	
Junio	16,975	129,350	172,726	161,981	142,030	123,885	98,834	71,901	47,813	53,933	1,019,428	
Julio	16,967	129,820	173,200	163,584	143,924	126,095	101,345	73,927	49,285	56,316	1,034,463	
Agosto	17,824	132,479	177,249	168,177	148,743	131,079	106,385	78,568	53,254	62,362	1,076,120	
Septiembre	18,153	132,964	173,106	158,220	136,453	116,403	90,722	66,328	45,655	57,187	995,191	

Fuente: UNIPAGO

Cuadro 4.2.3
Cantidad de Cotizantes por Género
Al término de cada período

Fecha	Género		Total
	Hombres	Mujeres	
2003			
Septiembre	347,939	222,180	570,119
Diciembre	350,832	226,037	576,869
2004			
Marzo	356,805	233,057	589,862
Junio	411,481	325,745	737,226
Septiembre	359,591	262,592	622,183
Diciembre	356,770	236,516	593,286
2005			
Marzo	420,480	305,449	725,929
Junio	428,012	292,850	720,862
Septiembre	418,598	260,314	678,912
Diciembre	386,054	240,561	626,615
2006			
Marzo	409,246	256,190	665,436
Junio	458,355	303,417	761,772
Septiembre	463,440	305,550	768,990
Diciembre	486,327	322,169	808,496
2007			
Marzo	495,237	326,650	821,887
Junio	505,575	331,727	837,302
Septiembre	503,182	330,494	833,676
Diciembre	549,737	363,466	913,203
2008			
Marzo	540,987	360,612	901,599
Junio	550,430	365,357	915,787
Septiembre	551,612	369,613	921,225
Diciembre	552,570	377,173	929,743
2009			
Enero	511,310	343,957	855,267
Febrero	548,150	372,571	920,721
Marzo	557,166	381,767	938,933
Abril	566,415	431,777	998,192
Mayo	577,902	439,627	1,017,529
Junio	577,467	441,961	1,019,428
Julio	587,342	447,121	1,034,463
Agosto	614,885	461,235	1,076,120
Septiembre	593,549	401,642	995,191

Fuente: UNIPAGO

Cuadro 4.2.4
Cantidad de Cotizantes por Salario*
Al término de cada período

Fecha	Rango de Salarios Mínimos									Total
	0-1	1-2	2-3	3-4	4-6	6-8	8-10	10-15	15 o más	
2003										
Septiembre	111,086	271,019	75,530	38,727	35,571	14,781	7,620	9,226	6,559	570,119
Diciembre	137,220	271,837	72,503	31,278	32,240	12,380	6,984	7,686	4,741	576,869
2004										
Marzo	149,940	277,127	67,189	33,295	30,601	13,324	6,369	7,164	4,853	589,862
Junio	193,100	308,030	107,581	52,373	37,372	16,199	8,198	8,695	5,678	737,226
Septiembre	146,075	287,226	75,456	44,517	31,996	14,945	7,312	8,584	6,072	622,183
Diciembre	118,951	285,570	75,025	37,522	35,073	16,812	7,684	9,646	7,003	593,286
2005										
Marzo	125,159	326,189	113,756	57,659	48,638	22,555	10,624	12,562	8,787	725,929
Junio	195,991	313,324	82,988	48,062	39,975	17,225	8,544	9,047	5,706	720,862
Septiembre	168,866	311,370	78,258	41,023	41,140	16,226	8,066	8,784	5,179	678,912
Diciembre	143,363	295,635	73,071	38,115	38,664	15,742	8,003	8,658	5,364	626,615
2006										
Marzo	152,157	311,464	78,347	40,729	41,131	16,785	8,973	9,710	6,140	665,436
Junio	183,046	330,588	98,835	51,802	50,468	19,627	9,834	11,021	6,551	761,772
Septiembre	158,325	344,932	104,612	54,798	54,474	21,852	10,806	11,868	7,323	768,990
Diciembre	166,894	358,257	111,962	58,518	57,705	23,160	11,514	12,638	7,848	808,496
2007										
Marzo	173,310	354,316	115,452	56,420	64,026	24,287	12,260	13,446	8,370	821,887
Junio	154,416	363,844	126,478	60,521	68,316	26,583	13,025	14,713	9,406	837,302
Septiembre	198,011	363,198	103,745	58,703	57,373	22,783	10,952	11,505	7,406	833,676
Diciembre	228,944	393,395	111,340	64,965	59,475	23,582	11,366	12,150	7,986	913,203
2008										
Marzo	206,079	376,500	118,019	64,063	62,753	30,880	14,792	16,834	11,679	901,599
Junio	204,274	383,269	122,566	66,855	63,968	30,143	15,192	17,290	12,230	915,787
Septiembre	199,099	375,748	131,161	67,967	71,146	30,555	15,618	17,860	12,071	921,225
Diciembre	191,027	366,739	137,751	71,417	74,788	33,981	16,857	21,279	15,904	929,743
2009										
Enero	166,108	359,047	127,934	63,858	66,715	28,516	14,254	17,195	11,640	855,267
Febrero	227,641	358,728	124,906	65,877	68,376	30,013	14,931	17,784	12,465	920,721
Marzo	210,473	371,318	133,052	68,806	72,171	32,793	16,142	20,166	14,012	938,933
Abril	230,653	378,166	136,402	74,685	99,582	32,031	15,574	18,382	12,717	998,192
Mayo	230,685	387,086	140,416	76,404	101,349	32,853	15,855	19,028	13,853	1,017,529
Junio	228,883	388,803	143,643	77,246	101,370	32,517	15,556	18,699	12,711	1,019,428
Julio	241,156	390,797	143,762	77,321	101,568	32,455	15,802	18,676	12,926	1,034,463
Agosto	221,792	424,271	143,840	81,834	84,063	39,939	40,700	26,399	13,282	1,076,120
Septiembre	233,159	396,783	139,901	73,494	72,018	31,750	16,016	18,878	13,192	995,191

*El salario mínimo cotizante fue de RD\$2,977 de Julio a Octubre 2003; RD\$3,423 de Noviembre a Diciembre 2003, RD\$3,767 de Enero a Noviembre 2004, RD\$4,900.00 de Diciembre 2004, a Julio 2007 y RD\$5,635.00 de Agosto 2007 a Septiembre 2009.

Fuente: UNIPAGO

4.3 Relación Cotizantes / Afiliados

Cuadro 4.3.1
Relación Cotizantes/Afiliados (%)
Al término de cada período

Fecha	AFP										Reporto Individualizado			Subtotal de Hacienda	Total			
	Camino	Cariballoco	León	Popular	Porvenir	Reservas	Romana	Scotia Crecer	Siembra	Subtotal AFP	Banco Central	Banco de Reservas	INABIMA					
2003																		
Septiembre	52.39%	58.43%	76.71%	78.08%	70.84%	41.75%	87.39%	63.01%	70.06%	67.73%	-	-	-	-	-	-	-	56.80%
Diciembre	52.23%	58.42%	80.06%	74.01%	69.15%	40.77%	82.99%	60.14%	69.29%	65.44%	-	-	-	-	-	-	-	55.61%
2004																		
Marzo	52.66%	58.29%	84.12%	73.15%	67.47%	41.08%	86.39%	59.29%	66.56%	64.58%	87.16%	94.30%	-	-	91.93%	15.42%	-	57.53%
Junio	54.57%	63.73%	84.92%	70.72%	65.63%	40.88%	83.84%	61.81%	66.18%	66.78%	88.31%	90.12%	1.74%	-	30.30%	70.76%	-	67.93%
Septiembre	48.19%	53.74%	74.68%	64.82%	60.67%	40.67%	77.65%	54.46%	60.54%	58.49%	85.78%	90.12%	90.12%	-	88.70%	26.90%	-	54.74%
Diciembre	43.95%	49.61%	73.64%	61.88%	-	28.70%	78.43%	52.25%	57.70%	53.47%	82.57%	88.51%	88.51%	-	86.57%	12.82%	-	49.85%
2005																		
Marzo	-	54.26%	69.15%	63.20%	-	45.28%	76.52%	51.73%	56.93%	55.97%	82.74%	88.07%	-	-	86.33%	54.22%	-	56.70%
Junio	-	52.65%	75.13%	61.08%	-	51.80%	75.13%	50.34%	56.86%	55.78%	79.29%	87.28%	-	-	84.62%	30.90%	-	53.99%
Septiembre	-	47.25%	73.38%	60.22%	-	39.51%	68.78%	48.18%	54.27%	52.28%	80.49%	88.05%	-	-	85.63%	17.32%	-	48.97%
Diciembre	-	42.52%	71.26%	56.53%	-	28.31%	69.77%	43.99%	49.75%	47.18%	79.75%	85.24%	-	-	83.42%	11.25%	-	43.83%
2006																		
Marzo	-	44.65%	70.95%	57.56%	-	30.47%	70.77%	45.30%	51.69%	48.69%	79.48%	84.97%	-	-	83.15%	11.57%	-	45.40%
Junio	-	47.83%	70.08%	58.09%	-	50.17%	70.18%	47.26%	52.87%	52.64%	80.24%	5.40%	-	-	30.18%	30.96%	-	50.40%
Septiembre	-	46.40%	69.72%	56.30%	-	50.11%	65.87%	46.01%	51.90%	51.41%	88.48%	97.95%	-	-	94.67%	30.57%	-	49.73%
Diciembre	-	47.02%	58.01%	58.01%	-	50.87%	65.17%	46.99%	53.09%	52.58%	84.15%	97.72%	-	-	93.05%	30.86%	-	50.89%
2007																		
Marzo	-	48.20%	69.50%	56.70%	-	51.01%	68.21%	45.61%	52.05%	51.63%	84.43%	97.96%	-	-	93.30%	30.95%	-	50.19%
Junio	-	-	55.30%	55.30%	-	52.09%	66.96%	45.29%	51.59%	51.00%	82.88%	97.11%	-	-	92.19%	31.20%	-	49.70%
Septiembre	-	-	53.11%	53.11%	-	52.06%	60.45%	43.79%	49.66%	49.34%	79.76%	96.82%	-	-	90.90%	31.41%	-	48.22%
Diciembre	-	-	54.43%	54.43%	-	58.09%	60.69%	46.18%	51.69%	51.78%	77.17%	96.77%	-	-	89.96%	36.48%	-	50.82%
2008																		
Marzo	-	-	53.94%	53.94%	-	51.60%	63.48%	45.63%	50.66%	50.33%	73.40%	95.36%	-	-	87.73%	28.05%	-	48.81%
Junio	-	-	52.93%	52.93%	-	51.77%	62.48%	45.37%	49.87%	49.77%	73.14%	95.20%	-	-	87.52%	27.85%	-	48.30%
Septiembre	-	-	51.63%	51.63%	-	51.85%	58.28%	44.47%	48.95%	48.82%	72.77%	95.17%	-	-	87.34%	27.45%	-	47.45%
Diciembre	-	-	50.90%	50.90%	-	51.29%	57.56%	43.69%	48.38%	48.13%	71.42%	94.83%	-	-	86.61%	27.46%	-	46.87%
2009																		
Enero	-	-	47.18%	47.18%	-	47.11%	57.46%	39.17%	43.84%	43.95%	70.58%	94.82%	-	-	86.31%	25.91%	-	42.83%
Febrero	-	-	49.70%	49.70%	-	49.86%	59.16%	42.72%	46.99%	46.76%	70.44%	94.91%	-	-	86.30%	27.01%	-	45.81%
Marzo	-	-	50.55%	50.55%	-	52.00%	59.86%	43.64%	48.31%	48.10%	70.37%	94.90%	1.14%	-	6.85%	36.82%	-	46.27%
Abril	-	-	48.88%	48.88%	-	50.20%	59.60%	45.45%	47.32%	47.71%	70.29%	94.62%	67.27%	-	68.53%	36.72%	-	48.81%
Mayo	-	-	49.52%	49.52%	-	51.03%	59.13%	45.44%	47.71%	48.09%	69.63%	94.40%	67.33%	-	68.56%	37.82%	-	49.24%
Junio	-	-	49.03%	49.03%	-	50.74%	59.53%	45.01%	47.29%	47.66%	69.59%	94.62%	99.81%	-	98.87%	49.03%	-	49.03%
Julio	-	-	49.01%	49.01%	-	52.02%	58.54%	45.31%	47.60%	47.98%	68.88%	94.53%	99.76%	-	98.81%	38.29%	-	49.42%
Agosto	-	-	49.44%	49.44%	-	54.97%	55.90%	46.86%	48.48%	49.18%	69.01%	94.56%	99.76%	-	98.82%	40.20%	-	50.62%
Septiembre	-	-	49.09%	49.09%	-	53.46%	56.27%	43.63%	47.81%	47.66%	68.88%	94.37%	3.19%	-	8.56%	37.97%	-	46.33%

4.4 Mercado Potencial

Cuadro 4.4.1
Participación de Afiliados y Cotizantes en el Mercado Potencial
Al término de cada período

Fecha	Afiliados	Cotizantes
2003		
Septiembre	44.73%	31.71%
Diciembre	45.97%	32.09%
2004		
Marzo	44.96%	30.61%
Junio	47.59%	38.26%
Septiembre	49.83%	32.29%
Diciembre	52.18%	30.79%
2005		
Marzo	56.97%	38.64%
Junio	59.41%	38.37%
Septiembre	61.69%	36.14%
Diciembre	63.61%	33.36%
2006		
Marzo	64.41%	33.84%
Junio	66.16%	38.73%
Septiembre	67.95%	39.10%
Diciembre	69.81%	41.11%
2007		
Marzo	69.90%	40.19%
Junio	71.92%	40.95%
Septiembre	73.81%	40.77%
Diciembre	76.72%	44.66%
2008		
Marzo	80.86%	43.96%
Junio	82.80%	44.65%
Septiembre	84.79%	44.91%
Diciembre	86.63%	45.33%
2009		
Enero	86.72%	42.41%
Febrero	87.28%	45.65%
Marzo	88.13%	46.56%
Abril	88.81%	49.50%
Mayo	89.73%	50.45%
Junio	90.29%	50.55%
Julio	90.89%	51.29%
Agosto	92.33%	53.36%
Septiembre	93.28%	49.35%

4.5 Salario Cotizable

Cuadro 4.5.1
Salario Cotizable por Rango de Edad
Salario promedio en RD\$ por período

Fecha	Rangos de Edad											Promedio*
	Hasta 19	20-24	25-29	30-34	35-39	40-44	45-49	50-54	55-59	60 ó más		
2003												
Jul - Sept	\$3,218.30	\$4,211.72	\$5,735.76	\$6,980.36	\$7,934.90	\$8,358.60	\$8,833.17	\$8,932.89	\$8,548.98	\$7,822.13	\$6,806.67	
Oct - Dic	\$3,514.09	\$4,544.89	\$6,104.68	\$7,379.88	\$8,350.00	\$8,849.18	\$9,401.84	\$9,579.05	\$9,118.35	\$8,367.57	\$7,182.55	
2004												
Ene - Mar	\$3,777.01	\$4,892.93	\$6,553.62	\$7,919.34	\$8,958.64	\$9,494.00	\$10,158.22	\$10,376.75	\$9,845.42	\$9,278.04	\$7,694.12	
Abr - Jun	\$4,359.18	\$5,615.96	\$7,388.47	\$8,675.76	\$9,481.67	\$9,927.50	\$10,252.38	\$10,155.93	\$9,272.52	\$7,515.75	\$8,375.18	
Jul - Sept	\$4,327.15	\$5,004.62	\$6,676.62	\$7,959.20	\$8,910.44	\$9,395.43	\$9,871.07	\$9,727.59	\$9,276.00	\$8,142.42	\$8,416.07	
Oct - Dic	\$4,456.57	\$5,693.11	\$7,558.37	\$9,027.72	\$10,055.51	\$10,731.51	\$11,169.86	\$11,297.59	\$10,566.25	\$9,181.77	\$8,780.19	
2005												
Ene - Mar	\$4,858.38	\$6,243.23	\$8,236.54	\$9,845.18	\$10,967.61	\$11,884.27	\$12,205.27	\$12,250.12	\$11,280.20	\$8,408.21	\$9,638.99	
Abr - Jun	\$5,229.81	\$6,656.72	\$8,795.90	\$10,637.57	\$11,818.99	\$13,013.38	\$13,397.74	\$13,262.22	\$12,277.84	\$11,503.79	\$10,509.00	
Jul - Sept	\$5,452.65	\$6,812.64	\$8,959.22	\$10,731.93	\$11,789.44	\$12,593.59	\$12,657.36	\$12,507.86	\$11,455.26	\$12,188.72	\$10,400.91	
Oct - Dic	\$5,455.35	\$6,946.86	\$9,153.71	\$10,947.92	\$11,979.35	\$12,663.44	\$12,730.09	\$12,485.01	\$11,729.54	\$12,468.07	\$10,538.00	
2006												
Ene - Mar	\$5,348.34	\$6,816.45	\$9,076.21	\$11,043.13	\$12,218.34	\$13,156.91	\$13,400.63	\$13,414.34	\$13,138.52	\$13,938.03	\$10,793.99	
Abr - Jun	\$5,682.07	\$7,319.21	\$9,617.56	\$11,460.69	\$12,447.95	\$13,177.63	\$13,226.04	\$12,735.65	\$11,968.78	\$12,011.06	\$11,042.38	
Jul - Sept	\$5,951.92	\$7,504.49	\$9,850.83	\$11,705.60	\$12,650.08	\$13,310.10	\$13,203.78	\$12,704.19	\$11,965.78	\$12,180.36	\$11,215.44	
Oct - Dic	\$5,924.27	\$7,610.92	\$9,996.85	\$11,890.58	\$12,861.70	\$13,517.29	\$13,476.63	\$12,890.96	\$12,236.93	\$12,410.31	\$11,403.99	
2007												
Ene - Mar	\$5,911.67	\$7,678.34	\$10,171.53	\$12,134.38	\$13,123.21	\$13,733.64	\$13,710.65	\$13,131.14	\$12,490.78	\$12,868.65	\$11,631.09	
Abr - Jun	\$6,301.50	\$7,990.95	\$10,530.85	\$12,567.59	\$13,552.56	\$14,283.93	\$14,304.89	\$13,731.67	\$13,132.94	\$13,252.15	\$12,066.03	
Jul - Sept	\$6,708.73	\$8,285.82	\$10,866.10	\$12,921.39	\$13,845.50	\$14,502.71	\$14,431.05	\$13,824.22	\$13,388.45	\$13,394.77	\$12,373.23	
Oct - Dic	\$6,461.17	\$8,122.12	\$10,625.21	\$12,493.95	\$13,377.36	\$14,022.12	\$14,150.40	\$13,698.80	\$13,107.36	\$12,364.78	\$12,132.25	
2008												
Ene - Mar	\$6,421.85	\$8,200.36	\$10,822.93	\$12,725.11	\$13,630.59	\$14,218.40	\$14,370.33	\$13,922.38	\$13,278.34	\$12,758.39	\$12,303.77	
Abr - Jun	\$6,527.45	\$8,388.98	\$11,066.88	\$12,999.33	\$13,843.32	\$14,417.74	\$14,534.07	\$14,099.44	\$13,549.88	\$12,807.96	\$12,507.25	
Jul - Sept	\$6,630.04	\$8,578.96	\$11,351.23	\$13,330.12	\$14,208.71	\$14,831.14	\$15,014.14	\$14,540.01	\$13,981.65	\$13,261.96	\$12,862.48	
Oct - Dic	\$6,686.56	\$8,694.74	\$11,644.74	\$13,733.36	\$14,728.43	\$15,450.49	\$15,863.37	\$15,440.61	\$14,712.50	\$13,973.07	\$13,379.09	
2009												
Enero	\$6,964.76	\$8,947.24	\$11,952.52	\$14,123.76	\$15,145.10	\$15,757.73	\$16,165.13	\$15,688.11	\$14,904.21	\$14,131.35	\$13,702.20	
Febrero	\$6,381.58	\$8,413.60	\$11,505.05	\$13,591.76	\$14,629.22	\$15,318.02	\$15,847.78	\$15,507.23	\$14,747.88	\$13,960.17	\$13,286.04	
Marzo	\$6,553.34	\$8,551.73	\$11,576.88	\$13,725.63	\$14,710.45	\$15,439.80	\$15,947.27	\$15,591.24	\$14,833.74	\$14,078.54	\$13,401.55	
Abril	\$6,623.75	\$8,645.92	\$11,699.27	\$13,846.81	\$14,878.38	\$15,615.28	\$16,096.40	\$15,683.09	\$14,926.37	\$14,128.44	\$13,526.76	
Mayo	\$6,679.59	\$8,678.45	\$11,786.99	\$13,951.49	\$14,978.73	\$15,698.70	\$16,156.33	\$15,697.02	\$14,930.32	\$14,201.94	\$13,608.16	
Junio	\$6,656.83	\$8,680.94	\$11,761.00	\$13,925.00	\$14,935.95	\$15,651.47	\$16,104.60	\$15,644.94	\$14,884.22	\$14,142.33	\$13,580.31	
Julio	\$6,778.67	\$8,717.56	\$11,803.07	\$13,944.88	\$14,914.57	\$15,593.96	\$16,017.80	\$15,563.45	\$14,726.99	\$13,997.17	\$13,572.45	
Agosto	\$7,086.95	\$9,055.60	\$12,062.78	\$14,130.15	\$14,988.62	\$15,572.83	\$15,895.84	\$15,324.84	\$14,412.40	\$13,433.06	\$13,634.88	
Septiembre	\$6,903.20	\$8,907.46	\$11,938.58	\$14,019.54	\$14,882.34	\$15,440.93	\$15,440.93	\$14,739.13	\$13,936.97	\$13,413.01	\$13,318.50	
Promedio*	\$5,625.28	\$7,577.31	\$10,187.07	\$12,117.71	\$13,151.23	\$13,924.02	\$14,086.70	\$13,679.24	\$12,981.46	\$12,632.70	\$11,757.76	

*Promedio ponderado sobre la base de los cotizantes mensuales de cada rango de edad.

Cuadro 4.5.2
Salario Cotizable por Género
Salario promedio en RD\$ del período

Fecha	Género		Promedio*
	Hombres	Mujeres	
2003			
Jul - Sept	\$7,114.69	\$6,530.96	\$6,806.67
Oct - Dic	\$7,491.49	\$6,838.38	\$7,182.55
2004			
Ene - Mar	\$8,055.72	\$7,295.34	\$7,694.12
Abr - Jun	\$8,839.19	\$7,782.74	\$8,375.18
Jul - Sept	\$8,861.53	\$7,813.08	\$8,416.07
Oct - Dic	\$9,166.23	\$8,241.62	\$8,780.19
2005			
Ene - Mar	\$10,027.20	\$9,108.28	\$9,638.99
Abr - Jun	\$10,819.28	\$10,066.43	\$10,509.00
Jul - Sept	\$10,742.03	\$9,778.88	\$10,400.91
Oct - Dic	\$10,988.92	\$9,837.91	\$10,538.00
2006			
Ene - Mar	\$11,191.29	\$10,156.72	\$10,793.99
Abr - Jun	\$11,492.50	\$10,381.83	\$11,042.38
Jul - Sept	\$11,712.64	\$10,488.42	\$11,215.44
Oct - Dic	\$11,880.99	\$10,703.53	\$11,403.99
2007			
Ene - Mar	\$12,073.46	\$10,976.99	\$11,631.09
Abr - Jun	\$12,510.25	\$11,408.34	\$12,066.03
Jul - Sept	\$12,808.65	\$11,724.94	\$12,373.23
Oct - Dic	\$12,564.85	\$11,556.05	\$12,132.25
2008			
Ene - Mar	\$12,769.15	\$11,687.25	\$12,303.77
Abr - Jun	\$12,961.37	\$11,903.59	\$12,507.25
Jul - Sept	\$13,297.53	\$12,284.11	\$12,862.48
Oct - Dic	\$13,644.24	\$13,032.02	\$13,379.09
2009			
Enero	\$13,951.36	\$13,379.00	\$13,702.20
Febrero	\$13,527.61	\$12,972.58	\$13,286.04
Marzo	\$13,640.10	\$13,093.99	\$13,401.55
Abril	\$13,767.87	\$13,217.73	\$13,526.76
Mayo	\$13,844.83	\$13,303.99	\$13,608.16
Junio	\$13,848.80	\$13,236.03	\$13,580.31
Julio	\$13,811.99	\$13,263.69	\$13,572.45
Agosto	\$13,891.37	\$13,298.85	\$13,634.88
Septiembre	\$13,626.77	\$12,873.20	\$13,318.50
Promedio*	\$12,101.08	\$11,290.78	\$11,757.76

*Promedio ponderado sobre la base de los cotizantes mensuales de cada género.

4.6 Traspasos

Cuadro 4.6.1
Cantidad de Traspasos

Fecha	Camino	Caribbeño	León	Popular	Povernir	Reservas	Romana	Scolla Crecer	Siembra	Banco Central	Banco de Reservas	INABIMA	Sec. Hacienda	Total
2004														
TRASPASOS RECIBIDOS	-	2	177	290	105	565	1	116	92	-	-	-	-	1,348
Jul - Sept	-	-	116	246	105	491	-	92	73	-	-	-	-	1,123
Oct - Dic	-	2	61	44	0	74	1	24	19	-	-	-	-	225
TRASPASOS CEDIDOS	41	66	11	257	132	447	-	107	287	-	-	-	-	1,348
Jul - Sept	33	57	8	211	132	408	-	55	219	-	-	-	-	1,123
Oct - Dic	8	9	3	46	-	39	-	52	68	-	-	-	-	225
TRASPASOS NETOS	(41)	(64)	166	33	(27)	118	1	9	(195)	-	-	-	-	-
2005														
TRASPASOS RECIBIDOS	-	4	279	115	-	128	3	68	136	-	-	-	-	733
Ene - Mar	-	1	64	32	-	44	1	14	27	-	-	-	-	183
Abr - Jun	-	3	120	29	-	26	2	14	14	-	-	-	-	208
Jul - Sept	-	-	85	38	-	36	-	14	59	-	-	-	-	232
Oct - Dic	-	-	10	16	-	22	-	26	36	-	-	-	-	110
TRASPASOS CEDIDOS	57	57	14	135	8	76	8	133	310	-	-	-	-	733
Ene - Mar	-	2	39	15	-	15	2	32	88	-	-	-	-	183
Abr - Jun	-	4	1	40	-	12	2	23	126	-	-	-	-	208
Jul - Sept	-	27	8	29	-	28	4	60	76	-	-	-	-	232
Oct - Dic	-	19	3	27	-	21	2	18	20	-	-	-	-	110
TRASPASOS NETOS	-	(53)	265	(20)	-	52	(5)	(65)	(174)	-	-	-	-	-
2006														
TRASPASOS RECIBIDOS	-	19	349	176	-	1070	19	94	112	-	-	-	20	1,859
Ene - Mar	-	-	78	6	-	14	-	13	5	-	-	-	-	116
Abr - Jun	-	-	84	51	-	31	1	19	43	-	-	-	-	229
Jul - Sept	-	19	91	76	-	864	17	50	22	-	-	-	1	1,140
Oct - Dic	-	-	96	43	-	161	-	12	42	-	-	-	19	374
TRASPASOS CEDIDOS	81	81	13	181	5	81	5	230	290	(259)	(719)	-	-	1,859
Ene - Mar	-	1	17	7	-	10	25	56	56	-	-	-	-	116
Abr - Jun	-	26	2	50	-	27	2	47	75	-	-	-	-	229
Jul - Sept	-	17	3	50	-	14	3	45	60	246	702	-	-	1,140
Oct - Dic	-	31	7	64	-	30	-	113	99	13	17	-	-	374
TRASPASOS NETOS	-	(62)	336	(5)	-	989	14	(136)	(178)	(259)	(719)	-	20	-
2007														
TRASPASOS RECIBIDOS	-	-	57	136	-	585	8	27	434	-	-	-	-	1,247
Ene - Mar	-	-	40	51	-	236	4	6	16	-	-	-	-	353
Abr - Jun	-	-	17	40	-	106	2	7	366	-	-	-	-	538
Jul - Sept	-	-	24	24	-	74	2	12	20	-	-	-	-	132
Oct - Dic	-	-	-	21	-	169	-	2	32	-	-	-	-	224
TRASPASOS CEDIDOS	363	363	10	208	8	55	8	288	213	(25)	(77)	-	-	1,247
Ene - Mar	18	18	8	85	3	108	79	108	79	8	28	-	-	353
Abr - Jun	345	345	2	38	2	11	2	46	71	10	13	-	-	538
Jul - Sept	-	-	31	31	-	12	1	41	22	5	20	-	-	132
Oct - Dic	-	-	-	54	-	16	2	93	41	2	16	-	-	224
TRASPASOS NETOS	-	(363)	47	(72)	-	530	-	(261)	221	(25)	(77)	-	-	-
2008														
TRASPASOS RECIBIDOS	-	-	217	-	-	497	3	131	180	-	-	-	-	1,028
Ene - Mar	-	-	47	-	-	73	4	4	22	-	-	-	-	146
Abr - Jun	-	-	50	-	-	108	-	63	23	-	-	-	-	244
Jul - Sept	-	-	77	-	-	176	-	50	90	-	-	-	-	393
Oct - Dic	-	-	43	-	-	140	3	14	45	-	-	-	-	245
TRASPASOS CEDIDOS	-	-	288	19	362	65	19	362	228	7	59	-	-	1,028
Ene - Mar	-	-	42	5	-	12	5	44	38	-	-	-	-	146
Abr - Jun	-	-	70	-	-	79	4	79	48	16	16	-	-	244
Jul - Sept	-	-	113	-	-	15	5	150	87	3	20	-	-	393
Oct - Dic	-	-	63	-	-	15	5	89	55	18	18	-	-	245
TRASPASOS NETOS	-	-	(71)	(432)	(16)	(432)	(16)	(231)	(48)	(7)	(59)	-	-	-
2009														
TRASPASOS RECIBIDOS	-	-	134	-	-	703	3	39	81	-	-	20,488	1,778	23,226
Ene - Mar	-	-	44	-	-	65	1	7	29	-	-	19,994	-	20,140
Abr - Jun	-	-	57	-	-	210	-	17	32	-	-	-	794	1,110
Jul - Sept	-	-	33	-	-	428	2	15	20	-	-	494	984	1,976
TRASPASOS CEDIDOS	-	-	5,512	5,189	52	5,189	52	8,549	3,864	5	55	-	-	23,226
Ene - Mar	-	-	4,866	4,009	45	4,009	45	7,727	3,454	1	18	-	-	20,140
Abr - Jun	-	-	209	454	6	454	6	262	155	4	20	-	-	1,110
Jul - Sept	-	-	417	726	1	726	1	560	255	17	17	-	-	1,976
TRASPASOS NETOS	-	-	(5,378)	(4,486)	(49)	(4,486)	(49)	(8,510)	(3,783)	(5)	(55)	20,488	1,778	-

Fuente: UNIPAGO

4.7 Recaudación, Individualización y Dispersión

Cuadro 4.7.1
Recaudación
Por Período

Fecha	Cantidad de Facturas	Recaudación (en RD\$)
2003		
Jul - Sept	47.880	874.382.781.96
Oct - Dic	52.466	964.888.368.29
2004		
Ene - Mar	49.408	1.010.597.462.04
Abr - Jun	50.299	2.220.439.319.06
Jul - Sept	49.306	1.704.783.996.69
Oct - Dic	53.613	1.635.966.446.20
2005		
Ene - Mar	52.394	2.627.789.828.55
Abr - Jun	62.559	1.745.152.372.73
Jul - Sept	64.437	2.302.112.833.34
Oct - Dic	62.696	2.267.072.987.25
2006		
Ene - Mar	66.498	2.428.371.185.82
Abr - Jun	70.320	2.695.580.517.64
Jul - Sept	70.882	2.853.922.487.39
Oct - Dic	74.292	3.091.823.826.67
2007		
Marzo	78.423	3.076.568.829.48
Junio	83.431	3.247.950.134.01
Septiembre	84.209	4.564.836.137.18
Diciembre	99.798	10.306.903.866.36
2008		
Marzo	93.671	7.362.118.797.01
Junio	104.234	8.044.490.693.98
Septiembre	104.482	8.323.888.973.98
Diciembre	107.338	9.105.161.631.95
2009		
Enero	32.790	2.884.457.662.44
Febrero	34.616	2.889.189.246.32
Marzo	40.224	3.135.201.515.54
Abril	35.545	2.912.161.325.44
Mayo	37.765	2.996.694.422.10
Junio	38.844	3.013.135.352.72
Julio	34.856	3.085.901.953.75
Agosto	34.722	3.411.918.824.97
Septiembre	37.249	2.903.154.982.62
Total	1.909.247	109.686.618.763.48

Fuente: UNIPAGO

Cuadro
Individualización
Por

Fecha	AFP									Subtotal AFP
	Camino	Caribalco	León	Popular	Porvenir	Reservas	Romana	Scotia Crecer	Siembra	
2003										
Jul - Sept	13.220.591.27	14.025.685.25	22.107.023.14	298.662.349.67	92.777.226.72	62.191.124.24	12.020.416.73	80.482.934.54	143.303.108.78	738.790.460.34
Oct - Dic	15.307.855.27	15.649.037.36	23.735.743.91	335.994.270.13	104.157.436.22	69.126.452.66	13.018.491.75	90.491.437.18	158.418.002.06	825.898.726.54
2004										
Ene - Mar	15.799.934.46	15.916.175.11	26.534.867.12	340.881.313.50	106.336.796.67	76.623.691.35	15.160.235.33	94.236.007.90	161.549.767.09	853.038.788.53
Abr - Jun	22.844.142.89	26.437.525.01	53.000.581.69	423.122.488.71	142.372.717.69	272.963.805.56	16.101.095.68	143.776.818.43	209.586.382.78	1.310.205.558.44
Jul - Sept	20.862.549.75	23.568.549.10	31.469.506.15	498.000.865.28	142.552.936.91	149.148.754.94	16.954.619.57	134.696.738.34	208.590.754.89	1.225.845.274.93
Oct - Dic	22.076.115.84	25.825.801.99	33.009.971.45	460.860.385.83	-	153.877.682.86	17.217.805.83	288.541.138.60	228.385.905.17	1.229.794.807.57
2005										
Ene - Mar	-	38.309.025.06	36.895.951.69	627.058.911.91	-	271.743.295.95	58.973.042.70	418.208.834.32	325.773.670.32	1.776.962.731.95
Abr - Jun	-	31.568.283.17	39.319.156.72	577.878.768.51	-	236.949.671.16	21.028.864.34	372.374.297.46	305.273.585.37	1.584.392.626.73
Jul - Sept	-	34.454.924.17	41.341.006.59	613.843.014.67	-	282.332.660.59	22.183.682.25	398.465.211.64	330.023.347.47	1.722.643.847.38
Oct - Dic	-	31.365.545.46	41.251.950.41	636.767.560.32	-	209.455.617.67	20.856.407.49	385.183.694.95	315.248.642.25	1.640.129.418.55
2006										
Ene - Mar	-	31.610.870.02	42.240.779.56	641.699.421.96	-	158.621.257.80	23.698.590.32	378.847.788.43	324.232.664.73	1.600.951.372.82
Abr - Jun	-	41.960.861.26	46.162.173.08	729.107.594.14	-	435.667.707.29	25.256.265.24	491.309.252.14	385.414.723.58	2.154.878.576.73
Jul - Sept	-	42.567.894.32	54.010.347.89	801.063.759.75	-	311.997.295.74	27.164.389.77	519.317.300.33	419.051.466.20	2.175.172.454.00
Oct - Dic	-	44.584.599.39	56.855.674.95	860.434.364.34	-	342.642.251.05	26.959.651.87	559.570.844.56	442.663.919.41	2.333.711.305.57
2007										
Ene - Mar	-	46.613.291.33	58.798.865.49	853.290.326.71	-	336.494.536.58	30.163.378.76	545.842.459.32	438.188.836.75	2.309.391.694.94
Abr - Jun	-	14.767.017.39	37.706.651.51	928.606.865.19	-	376.738.527.68	31.622.635.38	599.938.088.29	528.271.819.71	2.517.651.605.15
Jul - Sept	-	-	-	1.046.156.015.32	-	419.489.226.24	33.737.441.13	671.525.657.46	646.874.761.46	2.817.783.101.61
Oct - Dic	-	-	-	1.061.994.477.61	-	486.383.044.93	31.143.657.32	722.992.552.88	671.964.192.82	2.974.477.925.56
2008										
Ene - Mar	-	-	-	1.034.413.747.40	-	456.612.571.09	33.849.482.95	700.262.287.71	650.037.778.59	2.875.175.867.74
Abr - Jun	-	-	-	1.108.816.958.96	-	502.562.880.44	35.616.959.02	769.496.743.93	694.214.902.25	3.110.708.444.60
Jul - Sept	-	-	-	1.162.732.929.21	-	514.000.594.26	35.402.431.14	810.013.359.29	728.524.706.08	3.250.674.019.98
Oct - Dic	-	-	-	1.247.225.389.18	-	576.483.856.91	36.070.403.53	878.929.302.39	783.386.665.57	3.522.095.617.58
2009										
Enero	-	-	-	388.161.090.44	-	172.943.793.60	11.882.472.99	263.014.732.89	236.175.339.75	1.072.177.429.67
Febrero	-	-	-	396.739.071.50	-	180.319.070.47	12.593.195.38	278.457.514.18	247.801.787.85	1.115.910.639.38
Marzo	-	-	-	424.119.258.64	-	201.472.033.25	12.702.625.12	293.519.747.15	265.956.246.11	1.197.769.910.27
Abril	-	-	-	397.794.149.52	-	182.776.103.24	13.433.903.39	287.271.608.41	251.554.975.19	1.132.830.739.75
Mayo	-	-	-	413.059.690.37	-	187.893.378.81	12.649.709.10	296.960.549.72	258.314.141.96	1.168.877.469.96
Junio	-	-	-	410.840.294.64	-	182.199.287.52	13.490.273.50	297.167.256.49	257.710.808.57	1.161.407.920.72
Julio	-	-	-	409.211.106.44	-	185.653.808.77	12.490.488.88	295.651.932.97	256.398.688.41	1.159.406.025.47
Agosto	-	-	-	423.103.274.90	-	196.547.557.23	12.128.744.50	323.971.969.55	269.462.711.12	1.225.214.257.30
Septiembre	-	-	-	447.217.751.81	-	201.010.426.66	13.444.399.76	320.367.718.71	280.755.057.21	1.262.795.354.15
Total	110.111.189.48	479.225.085.39	644.440.251.35	19.998.857.466.56	588.197.114.21	8.392.921.966.54	699.015.760.72	12.710.885.780.16	11.423.109.359.50	55.046.763.973.91

Fuente: UNIPAGO

4.7.2 (RD\$) Período

Reparto Individualizado			Subtotal Reparto Individualizado	Secretaría de Hacienda	IDSS	Operación Sipen	Fondo de Solidaridad Social	Sin Información	Total
Banco Central	Banco de Reservas	INABIMA							
19,109,233.96	10,219,887.37	-	29,329,121.33	32,886,328.77	-	12,027,535.92	48,107,529.21	6,633.90	861,147,609.47
18,729,642.03	10,739,219.87	-	29,468,861.90	45,247,849.08	-	13,511,661.11	54,042,581.17	8,942.29	968,178,622.09
19,532,917.01	11,466,943.99	-	30,999,861.00	54,688,663.93	-	14,075,268.07	56,298,036.52	270,162.29	1,009,370,780.34
20,672,688.59	11,737,501.03	-	32,410,189.62	746,108,424.29	-	26,825,213.55	107,295,523.08	5,032,566.50	2,227,877,475.48
20,410,207.78	12,844,256.62	-	33,254,464.40	332,044,517.19	-	20,840,450.10	83,357,852.58	11,101,846.80	1,706,444,406.00
19,930,861.99	12,986,117.96	-	32,916,979.95	222,197,337.55	-	20,403,085.52	81,609,643.57	64,578,930.69	1,651,500,784.85
22,363,958.67	15,558,292.15	-	37,922,250.82	444,620,200.39	0.00	26,208,752.62	104,832,642.90	67,542,849.40	2,458,089,428.08
22,745,524.71	15,805,163.35	-	38,570,688.06	200,578,259.41	7,755,200.89	25,009,180.05	99,562,815.06	48,033,972.62	2,003,902,742.82
26,496,710.77	22,888,325.87	-	49,385,036.64	142,116,885.76	13,000,064.55	26,410,759.51	105,641,615.10	11,962,444.37	2,071,160,653.31
27,312,639.10	12,069,016.75	-	39,381,655.85	100,016,158.13	9,556,634.44	23,924,706.63	95,697,750.17	10,914,931.02	1,919,621,254.79
30,209,433.97	12,328,562.68	-	42,537,996.65	48,686,661.93	6,041,613.37	22,244,598.37	88,976,741.52	9,562,016.71	1,819,001,001.37
31,687,527.83	18,579,024.20	-	50,266,552.03	261,368,174.14	12,548,573.30	32,827,985.02	131,313,593.35	9,693,895.29	2,652,897,349.86
31,623,663.17	21,049,939.13	-	52,673,602.30	140,628,139.80	15,186,874.57	28,939,592.37	115,758,313.04	7,652,098.80	2,536,211,074.88
31,051,671.06	24,891,756.18	-	55,943,427.24	148,552,503.24	15,585,042.30	30,877,108.28	123,508,174.64	14,246,812.78	2,722,424,374.05
31,760,868.67	27,186,414.39	-	58,947,283.06	145,666,293.06	15,624,945.45	30,596,625.07	122,385,428.74	12,590,114.79	2,695,202,385.11
31,537,771.74	27,980,072.93	-	59,517,844.67	158,679,525.84	16,671,278.35	33,062,230.62	132,249,291.26	6,374,799.90	2,924,206,575.79
31,121,574.71	31,362,816.14	-	62,484,390.85	174,291,992.58	16,542,682.12	34,698,528.64	138,792,197.44	9,426,138.13	3,254,019,031.37
31,186,288.82	30,199,201.76	2,376,314,672.63	2,437,700,163.21	205,398,903.37	18,501,835.94	65,209,179.58	260,836,706.73	12,500,600.50	5,974,625,314.89
30,386,002.06	30,727,244.21	263,658,146.58	324,771,392.85	167,965,895.29	16,269,372.69	40,644,446.46	162,575,975.20	6,754,560.65	3,594,157,510.88
31,334,080.08	31,218,875.11	263,986,627.12	326,539,582.31	181,663,778.21	16,995,675.84	43,454,496.85	173,816,050.75	5,723,133.75	3,858,901,162.31
32,935,074.07	32,242,548.26	286,233,923.74	351,411,546.07	184,571,197.11	17,429,552.96	40,170,952.29	178,449,289.56	3,380,992.88	4,026,087,550.85
32,687,365.95	34,527,866.77	368,521,735.29	435,736,968.01	208,275,358.31	19,065,963.29	33,622,143.48	190,018,669.08	5,029,409.80	4,413,844,129.55
10,750,270.43	11,534,898.07	127,362,142.01	149,647,310.51	63,211,381.52	5,859,858.47	10,344,739.85	58,674,019.95	829,314.74	1,360,744,054.71
10,844,009.28	11,498,780.19	127,439,105.06	149,781,894.53	65,451,283.21	6,017,994.51	10,696,314.48	60,641,669.49	2,483,805.56	1,410,983,601.16
12,168,589.50	11,573,065.27	130,613,892.76	154,355,547.53	69,394,060.01	6,286,282.12	11,371,093.23	64,432,485.87	1,085,228.89	1,504,694,607.92
12,117,014.09	11,618,641.71	84,605,857.25	108,341,513.05	65,420,238.01	5,920,762.45	10,754,890.95	61,129,317.31	35,000,930.78	1,419,398,392.30
12,035,927.53	11,631,693.36	85,023,491.50	108,691,112.36	69,793,555.87	6,185,337.58	11,085,256.12	63,026,296.90	35,987,364.95	1,463,646,393.74
11,994,985.22	11,668,002.45	114,840,379.14	138,503,366.81	65,751,755.99	6,006,505.33	10,962,668.54	62,419,752.11	6,083,722.25	1,451,135,691.75
11,926,610.74	11,695,804.08	115,038,151.34	138,660,566.16	65,553,450.83	6,263,045.55	11,011,775.61	62,924,809.99	7,055,620.91	1,450,875,294.52
11,978,618.84	11,776,995.21	233,832,158.14	257,587,772.19	69,252,728.32	6,545,326.17	12,401,226.42	70,864,748.21	7,076,647.93	1,648,942,706.54
11,950,336.43	12,121,908.72	3,109,801.62	27,182,046.77	71,490,080.14	6,440,870.87	10,455,443.32	59,745,402.29	8,168,945.07	1,446,278,142.61
700,612,068.77	563,728,835.78	4,580,580,084.18	5,844,920,988.73	4,951,571,581.28	272,301,293.11	744,667,908.63	3,218,984,922.79	426,359,434.94	70,505,570,103.39

**Cuadro
Individualización
Por**

Concepto			Seguro de Discapacidad y Sobrevivencia*	Comisión AFP	Fondo de Solidaridad Social
	Aportes Obligatorios	Aportes Voluntarios			
2003					
Jul - Sept	603,753,928.65	14,507,675.39	118,662,506.93	59,331,138.22	48,107,529.21
Oct - Dic	676,594,175.00	14,959,026.49	132,996,073.11	67,553,210.85	54,042,581.17
2004					
Ene - Mar	705,060,728.92	15,975,485.44	137,729,907.20	70,356,212.93	56,298,036.52
Abr - Jun	1,323,232,395.48	52,603,202.98	248,581,402.63	133,784,852.69	107,295,523.08
Jul - Sept	1,108,582,912.80	82,258,920.82	194,201,667.63	103,484,679.18	83,357,852.58
Oct - Dic	1,089,436,604.84	68,725,385.91	150,659,446.37	100,511,876.14	81,609,643.57
2005					
Ene - Mar	1,544,420,549.64	355,614,961.68	126,402,871.15	125,403,621.06	104,832,642.90
Abr - Jun	1,397,013,790.56	47,933,985.79	215,032,264.05	121,969,520.51	99,562,815.06
Jul - Sept	1,509,450,724.76	24,250,330.09	216,730,563.97	124,145,138.08	105,641,615.10
Oct - Dic	1,385,756,255.75	53,692,866.93	204,735,397.13	113,859,250.44	95,697,750.17
2006					
Ene - Mar	1,301,307,157.51	48,500,370.92	197,335,861.88	107,190,621.25	88,976,741.52
Abr - Jun	1,951,285,840.25	36,735,101.77	238,689,394.01	156,425,245.85	131,313,593.35
Jul - Sept	1,918,612,214.23	24,283,011.71	251,224,779.95	136,220,998.60	115,758,313.04
Oct - Dic	2,046,860,823.49	31,161,712.00	269,111,060.01	145,365,886.44	123,508,174.64
2007					
Ene - Mar	2,032,184,496.70	32,631,370.65	269,722,809.73	144,130,486.49	122,385,428.74
Abr - Jun	2,207,350,083.70	33,684,343.35	292,120,659.55	156,245,975.30	132,249,291.26
Jul - Sept	2,526,380,749.99	31,391,237.69	304,431,021.04	164,546,079.11	138,792,197.44
Oct - Dic	4,365,837,436.55	34,846,090.28	595,978,648.27	315,955,796.53	260,836,706.73
2008					
Ene - Mar	2,741,898,870.41	33,879,604.62	360,670,003.49	194,602,330.06	162,575,975.20
Abr - Jun	2,937,650,010.71	35,201,026.55	383,620,568.39	208,304,716.12	173,816,050.75
Jul - Sept	3,089,342,217.68	37,249,554.99	396,149,573.73	213,953,016.27	178,449,289.56
Oct - Dic	3,432,959,716.30	39,386,257.40	422,433,767.22	227,487,072.58	190,018,669.08
2009					
Enero	1,061,009,054.63	12,530,560.76	131,449,551.17	70,288,515.03	58,674,019.95
Febrero	1,095,620,359.34	13,051,086.81	135,236,947.00	72,564,857.43	60,641,669.49
Marzo	1,166,860,131.24	14,963,250.84	143,372,140.56	77,218,808.13	64,432,485.87
Abril	1,080,667,225.59	14,542,469.55	133,117,096.10	71,450,190.68	61,129,317.31
Mayo	1,113,626,120.56	14,296,274.74	136,815,942.21	73,616,453.71	63,026,296.90
Junio	1,128,301,298.01	14,327,623.64	139,500,599.09	74,617,965.85	62,419,752.11
Julio	1,135,004,398.30	15,228,657.51	142,047,286.97	75,121,232.74	62,924,809.99
Agosto	1,292,171,059.35	17,996,861.17	160,531,455.19	84,902,809.45	70,864,748.21
Septiembre	1,143,597,571.98	14,524,277.31	134,059,917.37	71,014,997.64	59,745,402.29
Total	52,111,828,902.92	1,280,932,585.78	6,983,351,183.10	3,861,623,555.36	3,218,984,922.79

Fuente: UNIPAGO

4.7.3
por Rubro (RD\$)
Período

Operación SIPEN	Intereses	Recargos	Sin Información	Total
12,027,535.92	-	4,750,661.25	6,633.90	861,147,609.47
13,511,661.11	1,050,136.17	7,462,815.90	8,942.29	968,178,622.09
14,075,268.07	1,489,773.73	8,115,205.24	270,162.29	1,009,370,780.34
26,825,213.55	34,407,688.12	296,114,630.45	5,032,566.50	2,227,877,475.48
20,840,450.10	19,237,388.70	83,378,687.39	11,101,846.80	1,706,444,406.00
20,403,085.52	15,341,314.93	60,234,496.88	64,578,930.69	1,651,500,784.85
26,208,752.62	22,886,752.19	84,776,427.44	67,542,849.40	2,458,089,428.08
25,009,180.05	9,571,514.05	39,775,700.13	48,033,972.62	2,003,902,742.82
26,410,759.51	9,080,987.70	43,488,089.73	11,962,444.37	2,071,160,653.31
23,924,706.63	4,517,612.61	26,522,484.11	10,914,931.02	1,919,621,254.79
22,244,598.37	6,180,228.53	37,703,404.68	9,562,016.71	1,819,001,001.37
32,827,985.02	13,040,248.77	82,886,045.55	9,693,895.29	2,652,897,349.86
28,939,592.37	6,663,166.94	46,656,899.24	7,852,098.80	2,536,211,074.88
30,877,108.28	6,938,005.88	54,354,790.53	14,246,812.78	2,722,424,374.05
30,596,625.07	5,094,231.41	45,866,821.53	12,590,114.79	2,695,202,385.11
33,062,230.62	5,934,899.72	57,184,292.39	6,374,799.90	2,924,206,575.79
34,698,528.64	16,290,878.81	28,062,200.52	9,426,138.13	3,254,019,031.37
65,209,179.58	299,293,341.98	24,167,514.47	12,500,600.50	5,974,625,314.89
40,644,446.46	34,127,326.18	19,004,393.81	6,754,560.65	3,594,157,510.88
43,454,496.85	37,773,646.44	33,357,512.75	5,723,133.75	3,858,901,162.31
40,170,952.29	30,064,767.38	37,327,186.07	3,380,992.88	4,026,087,550.85
33,622,143.48	26,900,330.70	36,006,762.99	5,029,409.80	4,413,844,129.55
10,344,739.85	6,154,148.98	9,464,149.60	829,314.74	1,360,744,054.71
10,696,314.48	6,679,632.37	14,008,928.68	2,483,805.56	1,410,983,601.16
11,371,093.23	7,987,346.61	17,404,122.55	1,085,228.89	1,504,694,607.92
10,754,890.95	5,040,422.07	7,695,849.27	35,000,930.78	1,419,398,392.30
11,085,256.12	5,021,071.72	10,171,612.83	35,987,364.95	1,463,646,393.74
10,962,668.54	3,681,674.06	11,240,388.20	6,083,722.25	1,451,135,691.75
11,011,775.61	258,030.89	2,223,481.60	7,055,620.91	1,450,875,294.52
12,401,226.42	338,511.90	2,659,386.92	7,076,647.93	1,648,942,706.54
10,455,443.32	470,425.42	4,241,162.21	8,168,945.07	1,446,278,142.61
744,667,908.63	641,515,504.96	1,236,306,104.91	426,359,434.94	70,505,570,103.39

Cuadro
Cantidad de Aportes
Por

Fecha	AFP						
	Caribalico	León	Popular	Reservas	Romana	Scofia Crecer	Siembra
2005							
Jul - Sept	48,252	34,184	775,004	327,544	34,377	623,267	407,842
Oct - Dic	43,779	33,692	737,630	253,377	31,074	594,607	376,354
2006							
Ene - Mar	38,617	32,918	693,637	161,496	32,171	530,420	345,894
Abr - Jun	54,984	35,580	828,470	521,709	33,388	710,201	443,807
Jul - Sept	48,721	36,833	786,914	330,000	32,862	655,722	411,652
Oct - Dic	50,385	38,799	840,084	354,939	32,104	694,290	439,041
2007							
Ene - Mar	50,984	38,057	808,544	338,288	34,311	658,493	418,671
Abr - Jun	16,292	24,319	856,630	360,735	34,233	707,810	492,389
Jul - Sept	-	-	861,228	370,722	33,049	710,129	528,437
Oct - Dic	-	-	966,774	473,082	32,600	843,967	616,395
2008							
Ene - Mar	-	-	921,626	415,806	33,974	796,708	575,073
Abr - Jun	-	-	963,479	461,121	35,707	862,517	608,110
Jul - Sept	-	-	970,382	437,863	33,200	868,752	612,969
Oct - Dic	-	-	989,914	448,672	32,830	894,624	623,519
2009							
Enero	-	-	300,012	133,282	10,821	257,073	183,344
Febrero	-	-	322,273	138,959	11,220	281,072	197,731
Marzo	-	-	335,375	152,813	11,396	295,410	212,170
Abril	-	-	312,364	140,324	11,376	297,665	199,760
Mayo	-	-	324,151	142,246	11,324	307,397	206,500
Junio	-	-	320,422	140,829	11,868	306,328	205,610
Julio	-	-	316,806	141,727	11,197	303,370	203,050
Agosto	-	-	322,510	153,355	10,769	337,715	211,565
Septiembre	-	-	323,181	150,935	10,907	303,529	209,699

Fuente: UNIPAGO

4.7.4
Individualizados
 Período

Subtotal AFP	Reparto Individualizado			Subtotal Reparto Individualizado	Secretaria de Hacienda	Sin información	Total
	Banco Central	Banco de Reservas	INABIMA				
2,250,470	4,503	12,613	-	17,116	149,179	21,240	2,438,005
2,070,513	4,433	6,488	-	10,921	116,035	22,966	2,220,435
1,835,153	4,359	6,467	-	10,826	42,448	11,447	1,899,874
2,628,139	4,507	9,614	-	14,121	278,953	14,847	2,936,060
2,302,704	4,365	9,300	-	13,665	140,131	12,204	2,468,704
2,449,642	4,108	8,956	-	13,064	147,224	25,114	2,635,044
2,347,348	3,955	8,818	-	12,773	137,068	19,097	2,516,286
2,492,408	3,934	8,712	-	12,646	140,490	8,557	2,654,101
2,503,565	3,854	8,631	-	12,485	142,096	12,755	2,670,901
2,932,818	3,744	8,582	-	12,326	188,932	20,209	3,154,285
2,743,187	3,634	8,543	-	12,177	144,711	11,384	2,911,459
2,930,934	3,614	8,482	-	12,096	155,059	8,464	3,106,553
2,923,166	3,602	8,461	-	12,063	145,083	5,448	3,085,760
2,989,559	3,523	8,372	-	11,895	144,403	6,794	3,152,651
884,532	1,128	2,776	-	3,904	44,050	1,334	933,820
951,255	1,133	2,762	-	3,895	45,687	3,343	1,004,180
1,007,164	1,145	2,762	763	4,670	48,020	1,727	1,061,581
961,489	1,136	2,758	43,610	47,504	45,886	25,055	1,079,934
991,618	1,131	2,743	43,905	47,779	47,978	26,199	1,113,574
985,057	1,120	2,735	63,963	67,818	46,176	6,136	1,105,187
976,150	1,112	2,728	64,231	68,071	46,522	7,606	1,098,349
1,035,914	1,111	2,723	126,259	130,093	50,794	7,537	1,224,338
998,251	1,105	2,704	2,212	6,021	46,018	8,628	1,058,918

**Cuadro
Dispersión por
Por**

Fecha	Cuentas Personales*	Reparto**	Comision AFP
2003			
Jul - Sept	580,860,502.06	-	56,317,341.94
Oct - Dic	682,594,495.51	75,398,461.31	63,287,383.66
2004			
Ene - Mar	690,001,263.32	48,735,088.09	65,263,321.26
Abr - Jun	1,079,519,448.83	754,804,587.98	90,130,198.49
Jul - Sept	1,025,978,160.35	338,096,178.72	81,555,169.84
Oct - Dic	1,045,980,880.93	229,177,493.94	86,260,218.84
2005			
Ene - Mar	1,546,439,863.92	444,686,118.00	97,927,854.42
Abr - Jun	1,324,398,703.18	186,360,327.85	108,035,014.12
Jul - Sept	1,473,482,229.30	142,120,234.09	113,190,579.63
Oct - Dic	1,441,573,432.82	105,714,346.96	110,330,675.58
2006			
Ene - Mar	1,359,938,267.20	51,126,459.10	103,272,231.06
Abr - Jun	1,858,396,294.32	310,784,032.03	138,608,471.74
Jul - Sept	1,875,331,993.66	140,508,721.66	126,739,349.45
Oct - Dic	2,026,717,466.52	44,883,398.94	134,978,454.07
2007			
Ene - Mar	1,976,977,123.01	-	133,134,768.27
Abr - Jun	2,562,191,673.84	-	145,311,827.28
Jul - Sept	2,447,182,188.43	559,846,890.44	153,580,796.13
Oct - Dic	2,556,784,710.21	188,372,206.44	178,501,341.82
2008			
Ene - Mar	2,502,099,772.18	176,695,970.84	170,320,843.37
Abr - Jun	2,663,516,174.36	181,663,778.21	180,963,413.11
Jul - Sept	2,789,077,730.22	184,571,197.11	185,651,739.38
Oct - Dic	3,038,152,756.79	208,275,358.31	194,194,122.75
2009			
Enero	925,653,045.12	63,211,381.52	59,348,373.62
Febrero	962,734,467.25	65,399,206.78	61,551,474.11
Marzo	1,035,691,058.37	69,394,060.01	65,714,767.40
Abril	1,044,168,120.14	64,675,873.50	67,240,117.29
Mayo	1,082,122,548.52	69,714,715.36	69,404,321.57
Junio	1,073,080,016.83	65,751,755.99	68,967,506.76
Julio	1,166,346,003.25	64,108,238.88	76,004,144.76
Agosto	1,249,072,569.05	70,720,376.52	80,484,588.59
Septiembre	1,750,845,837.70	82,443,635.77	105,001,783.33
Total	48,836,908,797.19	4,987,240,094.35	3,371,272,193.64

* Incluye CCI, los Fondos Sustitutivos del Banco Central, Banco de Reservas e INABIMA.

**Incluye Secretaría de Estado de Hacienda.

4.7.6
Rubro (RD\$)
período

Fondo Solidaridad Social	Operación Sipen	Seguro Discapacidad y Supervivencia	Total Dispersado
48,111,308.09	12,028,445.55	112,634,934.36	809,952,532.00
54,043,141.37	13,511,674.53	125,035,443.98	1,013,870,600.36
56,321,855.32	14,081,222.79	128,373,945.13	1,002,776,695.91
107,294,717.03	26,825,012.03	175,219,994.45	2,233,793,958.81
83,360,877.23	20,841,206.37	158,119,838.49	1,707,951,431.00
81,609,643.57	20,403,085.52	146,586,054.76	1,610,017,377.56
104,832,642.90	26,208,752.62	162,848,984.77	2,382,944,216.63
99,638,822.55	24,910,394.66	192,952,378.99	1,936,295,641.35
100,444,332.35	25,111,423.62	236,929,883.54	2,091,278,682.53
95,548,540.95	23,887,444.32	212,086,195.17	1,989,140,635.80
86,560,552.09	21,640,550.53	196,921,964.94	1,819,460,024.92
126,294,423.27	31,573,217.32	243,850,730.49	2,709,507,169.17
109,679,929.26	27,421,042.93	250,672,230.56	2,530,353,267.52
116,836,586.55	29,222,875.83	267,366,751.73	2,620,005,533.64
115,236,923.47	28,809,534.77	264,420,351.86	2,518,578,701.38
125,519,299.52	31,469,782.18	290,728,337.06	3,155,220,919.88
132,317,484.20	33,044,506.79	303,470,195.41	3,629,442,061.40
187,446,120.80	37,290,915.35	359,044,330.06	3,507,439,624.68
145,843,065.18	36,417,067.01	333,326,070.91	3,364,702,789.49
154,595,116.99	38,649,439.41	350,470,429.39	3,569,858,351.47
158,295,244.11	35,681,048.16	362,249,120.83	3,715,526,079.81
166,002,401.76	29,562,131.38	380,315,116.37	4,016,501,887.36
50,669,930.39	8,944,081.47	117,147,622.86	1,224,974,434.98
52,570,877.08	9,283,984.34	121,091,537.05	1,272,631,546.61
56,152,108.28	9,922,078.31	128,504,044.25	1,365,378,116.62
58,764,220.55	10,340,471.60	132,409,605.36	1,377,598,408.44
60,552,496.97	10,652,338.41	136,363,345.87	1,428,809,766.70
60,017,309.84	10,542,238.40	136,208,794.53	1,414,567,622.35
60,419,846.21	10,573,404.22	151,522,174.51	1,528,973,811.83
68,246,777.22	11,943,082.15	159,801,625.41	1,640,269,018.94
88,248,550.85	15,443,313.16	133,895,578.06	2,175,878,698.87
3,011,475,145.95	686,235,765.73	6,470,567,611.15	67,363,699,608.01

4.8 Fondos de Pensiones

**Cuadro
Patrimonio de los
Al término de**

Fecha	Fondo								
	Camino	Caribalico	León	Popular	Porvenir	Reservas	Romana	Scotia Crecer	Siembra
2003									
Jul - Sept	10,275,780.12	10,358,157.98	232,675,206.03	72,191,135.13	17,614,299.45	43,284,561.16	9,324,319.79	61,299,229.27	112,016,195.67
Oct - Dic	22,997,484.50	24,139,651.71	519,358,561.64	161,567,801.32	37,829,559.30	107,345,244.41	20,570,575.88	140,051,393.29	247,741,432.37
2004									
Ene - Mar	37,392,206.29	38,513,279.87	829,187,803.25	258,084,436.13	61,353,540.77	175,877,844.78	33,876,179.81	226,553,760.22	393,013,525.61
Abr - Jun	58,514,332.94	62,573,504.30	88,473,478.84	1,231,934,547.05	389,336,614.84	422,670,694.56	49,094,120.33	360,601,517.12	594,694,622.36
Jul - Sept	79,729,563.89	86,210,079.55	147,426,934.52	1,669,733,114.63	521,486,433.19	578,385,327.88	66,076,322.58	483,350,448.35	788,060,934.98
Oct - Dic	102,498,188.69	113,436,752.65	184,318,076.03	2,160,756,019.58	-	754,177,912.07	84,163,959.74	1,294,056,937.99	1,012,186,110.15
2005									
Ene - Mar	-	154,144,391.64	227,024,660.77	2,857,276,467.96	-	1,046,610,611.67	146,455,726.61	1,750,559,274.09	1,466,278,156.95
Abr - Jun	-	186,494,142.11	270,354,064.47	3,446,530,990.55	-	1,289,634,288.39	168,243,712.07	2,136,386,382.74	1,773,980,039.60
Jul - Sept	-	219,420,700.79	315,030,927.25	4,065,365,368.45	-	1,580,389,292.23	190,731,739.28	2,538,709,337.12	2,105,352,278.25
Oct - Dic	-	253,294,634.87	359,312,583.86	4,749,412,133.66	-	1,822,759,472.50	215,848,037.16	2,958,829,557.67	2,445,558,951.44
2006									
Ene - Mar	-	289,250,899.92	413,270,013.42	5,449,362,569.29	-	2,014,171,713.00	242,321,589.97	3,377,954,663.91	2,796,029,213.42
Abr - Jun	-	333,473,185.69	467,257,226.55	6,230,332,054.71	-	2,470,479,503.13	270,056,747.42	3,902,337,289.18	3,207,282,930.82
Jul - Sept	-	380,187,531.08	530,603,399.57	7,096,998,174.04	-	2,884,563,575.93	302,270,090.09	4,452,824,232.62	3,649,915,998.32
Oct - Dic	-	424,997,906.71	591,961,856.11	7,975,973,648.47	-	3,245,493,731.05	329,832,975.48	5,021,391,216.11	4,102,643,930.69
2007									
Ene - Mar	-	472,313,776.84	654,689,394.67	8,869,521,445.03	-	3,603,311,529.34	362,234,132.44	5,601,433,261.79	4,563,432,047.89
Abr - Jun	-	-	-	9,840,687,010.70	-	4,001,159,938.95	394,145,384.49	6,227,699,448.27	6,302,851,820.07
Jul - Sept	-	-	-	10,922,927,905.33	-	4,447,830,397.53	428,193,960.52	6,929,540,527.71	6,985,917,921.78
Oct - Dic	-	-	-	12,037,528,232.88	-	4,963,866,445.61	459,811,331.33	7,679,672,066.72	7,695,744,467.56
2008									
Ene - Mar	-	-	-	13,214,212,637.23	-	5,464,257,694.04	497,378,404.27	8,448,300,746.73	8,414,425,842.54
Abr - Jun	-	-	-	14,478,815,039.40	-	6,037,132,995.19	535,721,191.64	9,304,369,624.01	9,190,316,013.90
Jul - Sept	-	-	-	15,958,334,300.44	-	6,691,067,402.25	581,108,494.09	10,284,598,853.93	10,122,004,655.60
Oct - Dic	-	-	-	17,645,654,242.80	-	7,458,716,157.83	628,138,615.59	11,410,769,354.75	11,190,515,121.98
2009									
Enero	-	-	-	18,213,112,893.97	-	7,717,304,556.56	646,452,525.15	11,798,427,795.60	11,548,188,550.36
Febrero	-	-	-	18,771,213,210.74	-	7,965,564,088.28	663,441,168.37	12,172,274,666.40	11,900,370,864.91
Marzo	-	-	-	19,377,117,502.83	-	8,268,701,392.84	682,230,492.11	12,581,036,575.89	12,296,986,953.78
Abril	-	-	-	19,954,502,660.59	-	8,506,932,202.62	699,213,648.47	12,978,654,313.22	12,659,676,984.85
Mayo	-	-	-	20,507,798,976.98	-	8,732,718,157.47	716,648,653.80	13,369,896,863.61	13,015,298,608.73
Junio	-	-	-	21,093,495,097.02	-	8,998,174,387.60	734,334,138.54	13,769,209,906.33	13,396,118,978.12
Julio	-	-	-	21,626,512,076.03	-	9,194,486,837.21	751,788,947.30	14,140,006,378.44	13,747,758,806.26
Agosto	-	-	-	22,232,829,752.64	-	9,422,598,555.54	768,648,104.68	14,548,739,566.05	14,094,188,590.09
Septiembre	-	-	-	22,813,045,468.85	-	9,707,263,173.62	785,677,715.13	15,018,016,650.56	14,477,379,526.26

4.8.1 Fondos de Pensiones (RD\$) cada período

Subtotal AFP	Fondos Complementarios	Banco Central	Banco de Reservas	Subtotal Reparto Individualizado	Fondo de Solidaridad Social	INABIMA	Total Fondos Administrados
569,038,884.60	-	4,484,699,178.74	564,630,994.33	5,049,330,173.07	49,165,701.03	-	5,667,534,758.70
1,281,601,704.42	-	4,655,132,016.15	805,560,978.46	5,460,692,994.61	107,587,013.04	-	6,849,881,712.07
2,053,852,576.73	-	5,005,136,203.90	919,114,049.59	5,924,250,253.49	172,496,491.81	-	8,150,599,322.03
3,257,893,432.34	1,751,188,047.76	5,260,278,648.73	997,783,934.80	6,258,062,583.53	299,639,867.72	-	11,566,783,931.35
4,420,459,159.57	1,540,384,962.97	5,644,843,760.94	1,230,603,743.14	6,875,447,504.08	414,739,799.12	-	13,251,031,425.74
5,705,593,956.90	1,473,588,282.05	5,687,012,769.95	1,354,286,765.22	7,041,299,535.17	534,501,531.96	-	14,754,983,306.08
7,648,349,289.69	1,459,648,374.14	6,134,518,562.98	1,506,040,768.32	7,640,559,331.30	687,948,334.58	-	17,436,505,329.71
9,271,623,619.93	1,513,457,818.39	6,227,874,044.28	1,571,717,481.76	7,799,591,526.04	824,492,420.92	-	19,409,165,385.28
11,014,999,643.37	871,189,163.50	6,515,117,987.26	1,627,625,539.39	8,142,743,526.65	960,078,202.91	-	20,989,010,536.43
12,805,015,371.16	714,413,519.82	6,746,179,392.20	1,673,526,839.50	8,419,706,231.70	1,092,560,335.51	-	23,031,695,458.19
14,582,360,662.93	705,034,269.32	6,980,145,592.24	1,807,728,222.77	8,787,873,815.01	1,222,559,143.36	-	25,297,827,890.62
16,881,218,937.50	715,939,959.82	7,202,690,025.34	1,863,423,974.75	9,066,114,000.09	1,404,866,563.18	-	28,068,139,460.59
19,297,363,001.65	718,178,282.30	7,374,381,453.75	1,858,517,470.09	9,232,898,923.84	1,563,582,014.85	-	30,812,022,222.64
21,692,295,264.62	661,604,927.16	7,559,518,695.14	1,883,503,376.16	9,443,022,071.30	1,724,247,835.12	-	33,521,170,098.20
24,126,935,588.00	649,375,676.82	7,750,813,067.14	2,002,230,813.11	9,753,043,880.25	1,886,505,779.02	-	36,415,860,924.09
26,766,543,602.48	616,266,490.24	7,944,702,798.23	2,041,536,343.28	9,986,239,141.51	2,062,669,344.75	-	39,431,718,578.98
29,714,410,712.87	607,824,789.49	8,133,200,245.93	2,070,269,632.14	10,203,469,878.07	2,239,405,653.45	-	42,765,111,033.88
32,836,622,544.10	542,254,524.99	8,335,600,078.21	2,095,545,635.87	10,431,145,714.08	2,437,337,894.27	2,671,183,696.00	48,918,544,373.44
36,038,575,324.81	551,099,266.46	8,513,381,247.38	2,237,215,069.60	10,750,596,316.98	2,636,995,644.49	3,085,108,000.00	53,062,374,552.74
39,546,354,864.14	551,802,351.03	8,709,603,673.08	2,283,446,863.03	10,993,050,536.11	2,861,499,856.75	3,235,901,366.45	57,188,608,974.48
43,637,113,706.31	555,622,164.81	8,996,716,058.04	2,341,785,023.17	11,338,501,081.21	3,119,151,537.59	3,662,409,700.29	62,312,798,190.21
48,333,793,492.95	576,978,898.61	9,424,606,664.28	2,405,619,312.29	11,830,225,976.57	3,417,558,916.75	4,213,355,606.49	68,371,912,891.37
49,923,486,321.64	581,436,137.09	9,540,723,616.00	2,439,151,983.98	11,979,875,599.98	3,521,639,055.34	4,428,979,608.21	70,435,416,722.26
51,472,863,998.70	581,225,067.88	9,702,552,703.53	2,592,795,095.30	12,295,347,798.83	3,621,798,589.36	4,620,633,897.58	72,591,869,352.35
53,206,072,917.45	538,257,779.22	9,856,760,681.41	2,631,959,049.08	12,488,719,730.49	3,733,397,393.73	4,822,069,240.13	74,788,517,061.02
54,798,979,809.75	538,229,147.72	9,982,397,912.34	2,670,416,740.44	12,652,814,652.78	3,840,104,273.66	4,981,938,430.05	76,812,066,313.96
56,342,361,260.59	540,759,490.61	10,126,369,101.65	2,697,533,772.35	12,823,902,874.00	3,945,412,498.37	5,178,502,496.04	78,830,938,619.61
57,991,332,507.61	538,911,026.40	10,228,229,416.71	2,722,703,941.18	12,950,933,357.89	4,051,113,145.88	5,282,089,116.85	80,814,379,154.63
59,460,553,045.24	539,505,050.65	10,396,363,252.05	2,982,552,870.90	13,378,916,122.95	4,156,274,957.10	5,596,612,919.74	83,131,862,095.68
61,067,004,569.00	540,270,602.83	10,492,669,904.19	3,126,358,058.83	13,619,027,963.02	4,263,634,179.12	5,845,278,948.30	85,335,216,262.27
62,801,382,534.42	523,184,336.24	10,618,562,118.66	3,263,410,816.75	13,881,972,935.41	4,402,344,480.23	5,910,222,159.81	87,519,106,446.11

Cuadro
Valor Cuota de los
Al término de

Fecha	Fondo					
	Camino	Caribalico	León	Popular	Porvenir	Reservas
2003						
Jul - Sept	105.03563592	104.57250394	104.85882804	105.21065867	104.95639221	104.62224395
Oct - Dic	111.08013384	110.22438560	111.05713443	111.33080919	110.80231675	110.58976799
2004						
Ene - Mar	117.31876931	116.06732006	117.22915026	117.84118644	116.81591719	116.50718755
Abr - Jun	124.66874232	122.90333857	124.14857683	124.88401605	125.08877076	123.95281726
Jul - Sept	130.06639163	127.97979286	129.50967230	125.39238221	128.44682836	129.37100432
Oct - Dic	140.65137155	138.21826178	139.87641300	135.38870632	-	140.04358289
2005						
Ene - Mar	-	145.93291567	147.68297848	143.42808411	-	147.98989129
Abr - Jun	-	150.14032145	151.50752722	148.88609784	-	151.52588452
Jul - Sept	-	154.04048632	155.81768109	153.42617464	-	155.90197202
Oct - Dic	-	160.91722293	162.85928413	158.42714142	-	162.97191136
2006						
Ene - Mar	-	166.26866260	168.20560134	163.43234534	-	168.16058561
Abr - Jun	-	171.40180389	173.34328556	167.90461495	-	173.05559258
Jul - Sept	-	175.96939814	178.15096322	172.39582294	-	177.78895685
Oct - Dic	-	179.87135987	182.07966720	176.12306936	-	181.61835096
2007						
Ene - Mar	-	183.63018156	185.95120064	179.85384353	-	185.42650278
Abr - Jun	-	-	-	183.54736801	-	189.23318636
Jul - Sept	-	-	-	187.16343477	-	192.76326107
Oct - Dic	-	-	-	190.98201701	-	196.65506657
2008						
Ene - Mar	-	-	-	195.04233459	-	200.67050903
Abr - Jun	-	-	-	199.61658505	-	205.46168737
Jul - Sept	-	-	-	206.41230642	-	212.28600188
Oct - Dic	-	-	-	214.43599407	-	220.73289026
2009						
Enero	-	-	-	217.18463696	-	223.77510600
Febrero	-	-	-	219.78815192	-	226.39494418
Marzo	-	-	-	222.75062455	-	230.24807766
Abril	-	-	-	225.53087062	-	233.09401834
Mayo	-	-	-	227.92564310	-	235.63306091
Junio	-	-	-	230.59072709	-	238.36635857
Julio	-	-	-	232.90822262	-	240.92522977
Agosto	-	-	-	235.71309067	-	243.47290092
Septiembre	-	-	-	237.84077462	-	245.92069940

El Valor Cuota al 1 de julio de 2003 es 100.

4.8.2
Fondos de Pensiones (RD\$)*
cada período

Romana	Socia Crecer	Siembra	Reparto Individualizado		Fondo de Solidaridad Social
			Banco Central	Banco de Reservas	
104.61883304	105.03361265	105.31511035	-	104.71687058	104.40489374
110.38111663	111.02316510	111.52830384	-	110.52701855	110.72076500
116.20427002	118.14663935	117.77154880	-	116.38517645	116.63386043
123.52497487	125.35673222	125.65230958	-	123.75974500	124.05107733
128.65399581	128.61044984	129.08153238	-	129.11509325	129.46574482
138.41652635	135.55205763	136.38046404	-	139.66793738	140.16500033
145.83209001	143.88725891	144.32607382	-	147.61316340	148.10033653
150.44208964	149.96063268	149.85620010	-	151.22371258	151.68106000
154.64304775	154.73585031	154.53866317	-	155.86410124	156.12603489
161.24972621	159.80219089	159.58789323	-	162.57856790	163.08372137
166.63518050	164.98613292	164.93916583	-	167.85761311	168.27243437
171.85909414	169.77813860	169.93326399	-	173.05058292	173.22402481
176.52451755	174.40418860	174.51219540	-	177.76277387	177.93774291
180.23650789	178.36831587	178.39433762	-	181.60763707	181.74432361
183.96969856	182.47030667	182.17986919	-	185.39525622	185.50072879
187.72643061	186.27343811	185.95448818	-	189.17516435	189.29927040
190.78780916	189.96614576	189.68218115	-	192.86141419	192.73708091
194.56247939	193.85199882	193.54961370	-	196.53485586	196.52904025
198.55969981	197.96075421	197.60179612	154.40097304	200.31335242	200.43109928
202.72676581	202.41010722	202.02230624	158.48537145	204.79258772	205.01338101
209.02235808	208.69544573	208.82584373	164.23575135	211.12463013	211.47122756
215.89488939	216.38708893	217.09389722	173.02110754	218.91323064	219.91305608
218.68878719	219.17670236	219.99515454	175.35593853	221.87821395	223.03552379
220.95460848	221.69110559	222.68677469	178.54677176	225.38513005	225.90663612
223.95142074	224.72091425	225.95422757	181.56401766	229.12184511	229.19400951
226.47628476	227.44540050	228.80999196	184.06396878	231.99974464	231.95293917
228.76172672	229.96640257	231.38549325	186.90804746	234.61100759	234.53501486
231.02636652	232.55366208	234.30747154	189.03595825	237.39428578	237.08507342
233.58811361	235.00892050	236.78683412	192.36193294	239.83660979	239.66550753
235.69866766	237.44474962	239.22872364	194.36059792	242.25399172	242.17040129
237.80773757	239.72016921	241.59613992	196.92043209	244.58478051	244.58310786

Cuadro
Rentabilidad de los
Al término de

Fecha	Fondo						
	Camino	Caribalico	León	Popular	Porvenir	Reservas	Romana
2003							
Jul - Sept	23.16%	20.87%	22.77%	22.28%	24.03%	21.12%	21.10%
Oct - Dic	24.04%	22.09%	23.40%	23.99%	24.61%	22.92%	22.44%
2004							
Ene - Mar	24.26%	22.46%	24.13%	25.02%	23.54%	23.09%	22.66%
Abr - Jun	24.94%	23.16%	24.42%	25.16%	25.37%	24.22%	23.79%
Jul - Sept	26.30%	24.74%	25.77%	20.97%	22.86%	26.13%	25.13%
Oct - Dic	26.62%	25.40%	26.24%	21.91%	-	26.63%	25.40%
2005							
Ene - Mar	-	25.73%	26.42%	22.35%	-	27.02%	25.50%
Abr - Jun	-	22.16%	22.04%	19.22%	-	22.24%	21.79%
Jul - Sept	-	18.09%	18.04%	20.95%	-	18.15%	18.13%
Oct - Dic	-	16.42%	16.43%	17.02%	-	16.37%	16.50%
2006							
Ene - Mar	-	13.93%	13.90%	13.95%	-	13.63%	14.27%
Abr - Jun	-	14.16%	14.41%	12.77%	-	14.21%	14.24%
Jul - Sept	-	14.24%	14.33%	12.36%	-	14.04%	14.15%
Oct - Dic	-	11.78%	11.80%	11.17%	-	11.44%	11.77%
2007							
Ene - Mar	-	10.44%	10.55%	10.05%	-	10.27%	10.40%
Abr - Jun	-	-	-	9.32%	-	9.35%	9.23%
Jul - Sept	-	-	-	8.57%	-	8.42%	8.08%
Oct - Dic	-	-	-	8.44%	-	8.28%	7.95%
2008							
Ene - Mar	-	-	-	8.44%	-	8.22%	7.93%
Abr - Jun	-	-	-	8.75%	-	8.58%	7.99%
Jul - Sept	-	-	-	10.28%	-	10.13%	9.56%
Oct - Dic	-	-	-	12.28%	-	12.24%	10.96%
2009							
Enero	-	-	-	12.93%	-	13.00%	11.64%
Febrero	-	-	-	13.52%	-	13.64%	12.09%
Marzo	-	-	-	14.21%	-	14.74%	12.79%
Abril	-	-	-	14.79%	-	15.35%	13.26%
Mayo	-	-	-	15.11%	-	15.54%	13.61%
Junio	-	-	-	15.52%	-	16.01%	13.96%
Julio	-	-	-	15.42%	-	15.94%	14.05%
Agosto	-	-	-	15.59%	-	16.03%	14.02%
Septiembre	-	-	-	15.23%	-	15.84%	13.77%

¹ Últimos 12 meses.

² Tasa de interés al final de cada mes de las inversiones realizadas por TSS-INABIMA.

³ Promedio ponderado sobre la base del patrimonio de los Fondos de Pensiones.

4.8.3 Fondos de Pensiones¹ cada período

Scofia Crecer	Siembra	Promedio CCI	Reparto Individualizado		Fondo de Solidaridad Social	INABIMA ²	Promedio Sistema ³
			Banco Central	Banco de Reservas			
23.15%	24.55%	22.94%	-	20.05%	21.58%	-	21.51%
23.91%	25.07%	24.10%	-	22.78%	23.22%	-	23.57%
25.46%	24.92%	24.38%	-	22.92%	23.28%	-	23.89%
25.64%	25.94%	25.18%	-	24.55%	24.32%	-	24.98%
23.12%	23.93%	23.02%	-	26.10%	26.11%	-	23.86%
22.09%	22.28%	22.99%	-	26.37%	26.59%	-	23.84%
21.79%	22.55%	23.15%	-	26.83%	26.98%	-	23.98%
19.63%	19.26%	19.92%	-	22.19%	22.27%	-	20.41%
19.66%	18.41%	19.58%	-	18.39%	18.23%	-	19.34%
17.89%	17.02%	17.09%	-	16.40%	16.35%	-	16.96%
14.66%	14.28%	14.14%	-	13.71%	13.62%	-	14.06%
13.22%	13.40%	13.30%	-	14.43%	14.20%	-	13.47%
12.71%	12.92%	12.92%	-	14.05%	13.97%	-	13.08%
11.62%	11.78%	11.47%	-	11.70%	11.44%	-	11.48%
10.60%	10.45%	10.31%	-	10.45%	10.24%	-	10.32%
9.72%	9.43%	9.44%	-	9.32%	9.28%	-	9.42%
8.92%	8.69%	8.65%	-	8.49%	8.32%	-	8.62%
8.68%	8.50%	8.48%	-	8.22%	8.13%	9.62%	8.44%
8.49%	8.47%	8.42%	10.96%	8.05%	8.05%	10.20%	8.87%
8.66%	8.64%	8.67%	10.78%	8.26%	8.30%	10.52%	9.06%
9.86%	10.09%	10.11%	11.79%	9.47%	9.72%	11.08%	10.36%
11.62%	12.16%	12.08%	14.84%	11.39%	11.90%	16.95%	13.01%
12.26%	12.88%	12.75%	15.42%	12.17%	12.70%	16.91%	13.36%
12.81%	13.50%	13.35%	16.60%	13.31%	13.49%	17.04%	14.03%
13.52%	14.35%	14.14%	17.59%	14.38%	14.35%	16.96%	14.80%
14.08%	14.99%	14.74%	18.24%	15.09%	14.94%	16.86%	15.36%
14.47%	15.35%	15.06%	19.05%	15.54%	15.37%	16.68%	15.72%
14.89%	15.98%	15.53%	19.28%	15.92%	15.64%	16.59%	16.10%
14.97%	15.87%	15.48%	20.14%	16.06%	15.82%	16.21%	16.15%
15.08%	15.90%	15.59%	19.83%	16.10%	15.87%	16.06%	16.18%
14.87%	15.69%	15.32%	19.90%	15.85%	15.66%	16.01%	15.97%

4.9 Beneficios

Cuadro 4.9.1
Pensiones por Supervivencia Otorgadas
Al 30 de Septiembre de 2009

Fecha	AFP					Reparto Individualizado			Total
	Popular	Reservas	Romana	Scofia Crecer	Siembra	Banco Central	Banco Reservas*	IDSS	
2003									
Jul - Sept	-	-	-	-	1	-	-	-	1
Oct - Dic	13	-	1	1	2	-	-	-	17
2004									
Ene - Mar	11	-	3	4	1	-	-	-	19
Abr - Jun	3	1	3	3	2	1	-	-	13
Jul - Sept	13	1	2	7	3	-	1	-	27
Oct - Dic	9	3	3	8	5	-	1	-	29
2005									
Ene - Mar	7	-	2	7	7	-	-	-	23
Abr - Jun	18	6	4	7	5	1	-	-	41
Jul - Sept	20	5	8	12	4	-	1	-	50
Oct - Dic	21	5	6	16	8	-	1	-	57
2006									
Ene - Mar	19	2	8	17	13	-	1	-	60
Abr - Jun	16	3	7	16	16	3	-	-	61
Jul - Sept	-	7	6	14	13	1	-	-	41
Oct - Dic	64	6	7	11	21	-	-	-	109
2007									
Ene - Mar	17	7	5	16	14	-	2	-	61
Abr - Jun	19	14	7	11	8	-	1	-	60
Jul - Sept	29	3	8	19	17	1	-	-	77
Oct - Dic	16	12	3	12	10	-	-	-	53
2008									
Ene - Mar	31	14	1	23	10	1	-	30	110
Abr - Jun	45	19	6	17	17	-	-	48	152
Jul - Sept	36	12	2	22	14	-	-	13	99
Oct - Dic	31	20	4	26	14	-	-	24	119
2009									
Enero	16	3	-	7	9	-	-	12	47
Febrero	12	1	2	8	8	-	-	7	38
Marzo	4	1	-	9	6	-	-	-	20
Abril	15	1	2	11	10	-	-	-	39
Mayo	15	1	1	5	-	-	-	-	22
Junio	18	5	-	8	-	-	-	-	31
Julio	9	8	2	10	1	-	-	-	30
Agosto	9	9	4	14	15	-	-	-	51
Septiembre	9	12	-	14	19	-	-	-	54
Total	545	181	107	355	273	8	8	134	1,611

* Las pensiones por supervivencia correspondientes al Plan Sustitutivo del Banco de Reservas son tramitadas por AFP Reservas.

Cuadro 4.9.2
Cantidad de Beneficiarios de Pensión por Supervivencia
Al 30 de Septiembre de 2009

Fecha	AFP					Reparto Individualizado			Total
	Popular	Reservas	Romana	Scolia Crecer	Siembra	Banco Central	Banco Reservas	IDSS	
2003									
Jul - Sept	-	-	-	-	3	-	-	-	3
Oct - Dic	37	-	1	5	6	-	-	-	49
2004									
Ene - Mar	30	-	5	9	4	-	-	-	48
Abr - Jun	8	1	5	7	8	1	-	-	30
Jul - Sept	44	4	3	17	4	-	2	-	74
Oct - Dic	19	9	8	23	15	-	5	-	79
2005									
Ene - Mar	19	-	2	20	21	-	-	-	62
Abr - Jun	46	15	9	19	19	6	-	-	114
Jul - Sept	52	14	17	38	11	-	1	-	133
Oct - Dic	54	14	10	41	16	-	5	-	140
2006									
Ene - Mar	59	4	20	33	31	-	3	-	150
Abr - Jun	44	8	14	29	47	9	-	-	151
Jul - Sept	-	14	9	42	30	4	-	-	99
Oct - Dic	175	12	16	21	59	-	-	-	283
2007									
Ene - Mar	45	14	11	44	42	-	3	-	159
Abr - Jun	57	36	18	34	19	-	2	-	166
Jul - Sept	75	9	14	58	47	1	-	-	204
Oct - Dic	49	31	6	33	26	-	-	-	145
2008									
Ene - Mar	77	31	2	63	28	6	-	51	258
Abr - Jun	111	62	12	45	38	-	-	99	367
Jul - Sept	101	39	4	48	42	-	-	20	254
Oct - Dic	76	41	8	60	36	-	-	37	258
2009									
Enero	43	8	-	15	21	-	-	19	106
Febrero	30	1	2	15	25	-	-	8	81
Marzo	10	3	-	22	20	-	-	-	55
Abril	30	2	7	29	19	-	-	-	87
Mayo	34	4	4	11	-	-	-	-	53
Junio	43	11	-	22	-	-	-	-	76
Julio	24	20	5	22	2	-	-	-	73
Agosto	14	19	8	9	35	-	-	-	85
Septiembre	24	33	-	8	52	-	-	-	117
Total	1,430	459	220	842	726	27	21	234	3,959

Cuadro 4.9.3
Cantidad de Solicitudes de Pensión por Supervivencia
Al 30 de Septiembre de 2009

Fecha	AFP					Reparto Individualizado			Total
	Popular	Reservas	Romana	Scotia Crecer	Siembra	Banco Central	Banco Reservas*	IDSS	
2003									
Jul - Sept	1	-	1	1	2	-	-	-	5
Oct - Dic	22	-	1	2	3	-	-	-	28
2004									
Ene - Mar	12	1	5	7	13	-	-	-	38
Abr - Jun	15	5	4	4	22	1	-	-	51
Jul - Sept	16	1	3	9	20	-	2	-	51
Oct - Dic	18	9	4	10	20	-	2	-	63
2005									
Ene - Mar	22	4	4	14	20	1	-	-	65
Abr - Jun	31	13	8	17	9	-	1	-	79
Jul - Sept	31	11	7	12	8	-	1	4	74
Oct - Dic	31	9	7	20	14	-	1	-	82
2006									
Ene - Mar	31	11	9	23	29	1	1	1	106
Abr - Jun	30	13	6	29	17	2	-	2	99
Jul - Sept	39	16	5	27	33	1	-	4	125
Oct - Dic	45	15	9	25	29	-	1	5	129
2007									
Ene - Mar	33	27	5	20	33	-	1	-	119
Abr - Jun	35	19	6	27	20	1	2	13	123
Jul - Sept	31	12	7	26	27	-	-	8	111
Oct - Dic	41	31	4	22	23	-	-	5	126
2008									
Ene - Mar	62	27	2	25	30	1	-	48	195
Abr - Jun	56	25	5	36	28	-	-	22	172
Jul - Sept	72	35	2	33	33	-	-	15	190
Oct - Dic	73	26	3	43	38	-	-	8	191
2009									
Enero	15	9	2	9	12	-	-	-	47
Febrero	15	6		10	15	-	-	-	46
Marzo	18	7	3	19	14	-	-	-	61
Abril	28	15		9	16	-	-	1	69
Mayo	23	13	2	15	12	-	-	1	66
Junio	17	12		15	11	-	-	2	57
Julio	24	7		22	19	-	-	-	72
Agosto	19	14	4	19	19	-	-	-	75
Septiembre	19	2		12	16	-	-	-	49
Total	925	395	118	562	605	8	12	139	2,764

* Las solicitudes de pensiones correspondientes al Plan Sustitutivo del Banco de Reservas son tramitadas por AFP Reservas.

Cuadro 4.9.4
Pensiones por Discapacidad Otorgadas
Al 30 de Septiembre de 2009

Fecha	AFP					Reparto Individualizado		IDSS	Total
	Popular	Reservas	Romana	Scotia Crecer	Siembra	Banco Central	Banco Reservas*		
2003									
Jul - Sept	-	-	-	-	-	-	-	-	-
Oct - Dic	-	-	-	-	-	-	-	-	-
2004									
Ene - Mar	-	-	-	-	-	-	-	-	-
Abr - Jun	2	-	-	-	-	-	-	-	2
Jul - Sept	-	-	-	-	-	-	-	-	-
Oct - Dic	2	1	-	-	-	-	-	-	3
2005									
Ene - Mar	4	1	-	-	1	-	1	-	7
Abr - Jun	4	-	-	1	1	1	1	-	8
Jul - Sept	3	1	-	1	4	-	1	-	11
Oct - Dic	3	1	-	-	1	2	-	-	7
2006									
Ene - Mar	8	1	3	2	2	-	2	-	18
Abr - Jun	9	2	1	5	6	1	1	-	25
Jul - Sept	1	2	6	1	3	4	2	-	19
Oct - Dic	21	2	2	2	3	3	3	-	36
2007									
Ene - Mar	5	6	4	8	15	1	3	-	42
Abr - Jun	27	2	2	8	6	3	3	-	51
Jul - Sept	16	3	2	4	3	3	2	-	33
Oct - Dic	7	2	3	6	10	1	1	-	30
2008									
Ene - Mar	9	6	3	4	10	2	1	3	38
Abr - Jun	29	6	-	14	5	1	-	-	55
Jul - Sept	44	6	4	16	19	1	5	-	95
Oct - Dic	33	4	1	6	15	2	-	-	61
2009									
Enero	24	1	-	1	1	-	1	-	28
Febrero	-	1	-	-	2	-	-	-	3
Marzo	-	-	-	-	-	-	-	-	-
Abril	-	-	-	-	-	-	-	-	-
Mayo	-	-	-	-	-	-	-	-	-
Junio	12	1	-	17	15	1	-	2	48
Julio	9	3	-	1	1	1	1	-	16
Agosto	14	5	2	2	5	1	1	-	30
Septiembre	13	2	-	9	5	-	-	-	29
Total	299	59	34	108	133	28	29	5	695

* Las pensiones por discapacidad correspondientes al Plan Sustitutivo del Banco de Reservas son tramitadas por AFP Reservas.

Cuadro 4.9.5
Cantidad de Solicitudes de Pensión por Discapacidad
Al 30 de Septiembre de 2009

Fecha	AFP					Reparto Individualizado			Total**
	Popular	Reservas	Romana	Scotia Crecer	Siembra	Banco Central	Banco Reservas*	IDSS	
2003									
Jul - Sept	3	-	-	1	-	-	-	-	4
Oct - Dic	2	-	-	-	1	-	-	-	3
2004									
Ene - Mar	4	-	-	-	1	2	1	-	8
Abr - Jun	6	-	-	1	1	-	-	-	8
Jul - Sept	6	3	1	3	4	-	11	-	28
Oct - Dic	9	3	1	2	4	-	4	-	23
2005									
Ene - Mar	7	3	4	3	2	1	2	-	22
Abr - Jun	17	6	2	5	5	3	5	1	44
Jul - Sept	17	4	1	6	7	1	4	-	40
Oct - Dic	17	7	3	1	6	1	-	1	36
2006									
Ene - Mar	12	2	4	5	12	1	7	-	43
Abr - Jun	18	6	6	4	2	3	3	1	43
Jul - Sept	31	9	3	16	14	4	5	-	82
Oct - Dic	21	5	2	10	18	2	3	-	61
2007									
Ene - Mar	25	6	4	5	16	1	5	-	62
Abr - Jun	30	5	3	9	21	1	2	-	71
Jul - Sept	31	7	2	11	26	4	2	-	83
Oct - Dic	31	11	4	14	25	3	3	-	91
2008									
Ene - Mar	37	12	2	18	13	1	3	-	86
Abr - Jun	67	8	1	19	31	2	3	1	132
Jul - Sept	59	8	3	10	31	2	1	1	115
Oct - Dic	40	16	2	17	29	1	2	-	107
2009									
Enero	15	6	3	9	9	-	1	-	43
Febrero	16	6	2	8	10	1	1	-	44
Marzo	24	9	-	11	17	2	-	-	63
Abril	19	9	3	5	11	-	-	-	47
Mayo	23	10	1	5	16	-	-	-	55
Junio	25	5	-	3	15	-	3	-	51
Julio	19	5	1	4	14	-	2	2	47
Agosto	18	11	-	9	12	-	-	-	50
Septiembre	10	3	-	7	15	-	1	-	36
Total	659	185	58	221	388	36	74	7	1,628

*Las solicitudes de pensiones por discapacidad correspondientes al Plan Sustitutivo del Banco de Reservas son tramitadas por AFP Reservas.

**Incluye 49 solicitudes de pensión por discapacidad cerradas por inicio de las Comisiones Médicas.

Otras Informaciones

5.1 Estructura de Comisiones de las AFP

5.1 Estructura de Comisiones de las AFP Al 30 de Septiembre de 2009

AFP	Comisiones	
	Administrativa ⁽¹⁾	Anual Complementaria ⁽²⁾
Popular	0.5	30
Reservas	0.5	30
Romana	0.5	20
Scotia Crecer	0.5	30
Siembra	0.5	30

¹ % sobre salario cotizante.

² % sobre exceso de rentabilidad.

5.2 Nómina de Accionistas y Capital Pagado de las AFP

5.2 Nómina de Accionistas y Capital Pagado de las AFP Al 30 de Septiembre de 2009

AFP	Capital Pagado	%	Accionistas
Popular	RD\$280,000,500.00	99.9995 0.0005	Grupo Popular, S.A. Otros
Reservas	RD\$200,000,000.00	85.9975 12.5000 1.5000 0.0005 0.0005 0.0005 0.0005 0.0005 0.0005	Tenedora Banreservas, S.A. Banco de Reservas de la República Dominicana Banco Nacional de Fomento de la Vivienda y la Producción Corporación Dominicana de Empresas Eléctricas Estatales Corporación de Acueducto y Alcantarillado de Santo Domingo Banco Agrícola de la República Dominicana Corporación de Fomento Industrial Instituto Nacional de Recursos Hidráulicos
Romana	RD\$19,000,000.00	93.6800 3.1600 0.7900 0.7900 0.7900 0.7900 0.7900	Central Romana Corporation, Ltd Costasur Dominicana, S.A. Marina Chavón, S.A. Airport Management Services, Ltd Operadora Zona Franca, S.A. Agroindustrias Nisibón, S.A. Zona Franca Romana, S.A.
Scotia Crecer	RD\$235,950,000.00	99.9737 0.0053 0.0053 0.0053 0.0053 0.0053	BNS Investments INC Roberto Bonetti Pedro E. Castillo L. José M. Díez Trident Investment & Trading Company, S.A. Rafael de Jesús Perelló
Siembra	RD\$368,209,200.00	56.9790 22.2724 13.5000 7.2485 0.0001	Centro Financiero BHD, S.A. Long Bay Internacional, S.A. Percevals Wolf Finance, S.A. Traser Holding, Inc Otros

5.3 Consejo de Directores y Gerentes de las AFP

5.3 Consejo de Directores y Gerentes de las AFP Al 30 de Septiembre de 2009

AFP	Cargo	Nombre
Popular	Presidente	Eduardo J. Grullón
	Vicepresidente	Osian T. Abreu
	Secretario	Salustiano Acebal
	Miembro	Felipe Vicini
	Miembro	Adriano Bordas
	Miembro	Rafael A. Rodríguez
	Miembro	José Alcibíades Brache
	Miembro	Rafael D. Holguín
	Miembro	Luis J. Jiménez
	Miembro	Atlántida Pérez de Arias
	Comisario de Cuentas	Bolívar Báez
	Presidente de la AFP	Eduardo J. Grullón
	Vicepresidente de Finanzas	Luis J. Jiménez
Reservas	Presidente	Banco de Reservas de la República Dominicana
	Vicepresidente	Corporación Dominicana de Empresas Eléctricas Estatales
	Secretario	Dr. Joaquín Ramírez de la Rocha
	Vocal	Corporación de Acueducto y Alcantarillado de Santo Domingo
	Vocal	Tenedora Banreservas, S. A.
	Vocal	Banco Nacional de Fomento de la Vivienda y la Producción
	Vocal	Lic. Domingo Dauhajre Selman
	Comisario de Cuentas	Máximo Ureña
	Gerente General	Alfonso Montás
	Romana	Presidente
Vicepresidente		Alfonso Paniagua
Secretario		Juan Miguel Grisolia
Comisario de Cuentas		Dionisio Hernández
Comisario de Cuentas		Andrés Vélez
Gerente		Wanda Ricart
Scotia Crecer	Presidente	Marcel Schroder
	Vicepresidente	Lucas Gaitán Leal
	Secretario	Elisa Weber
	Director	Cándida Hernández
	Director	Paul Martiniello
Siembra	Presidente	Centro Financiero BHD, S.A.
	Vicepresidente	Samir Rizek Sued
	Secretario	Diana Roca De Mella
	Miembro	José Luis Alonso Lavin
	Miembro	Alberto de los Santos
	Miembro	Perceval Wolf Finance, S. A.
	Miembro	Longbay Internacional, S.A.
	Miembro	Diamela Genao de Cabral
	Miembro	Manuel Losmozos
	Vicepresidente Ejecutivo	Alvin A. Martínez Llibre

5.4 Auditores Externos Registrados en la Superintendencia de Pensiones

5.4 Auditores Externos Registrados Al 30 de Septiembre de 2009

Firmas Autorizadas	Fecha de registro	Resolución
KPMG	31 de marzo de 2003	50-03
PricewaterhouseCoopers	31 de marzo de 2003	52-03
Félix, Sención & Asociados	31 de marzo de 2003	53-03
Montero & Asociados, Auditores y Consultores Empresariales, S.A.	31 de marzo de 2003	54-03
Guzmán Tapia & Co.	31 de marzo de 2003	55-03
BDO Ortega & Asociados	31 de marzo de 2003	56-03
Báez, Santana & Asociados	31 de marzo de 2003	57-03
Campusano & Asociados, S.A.	31 de marzo de 2003	58-03
Job, Báez, Soto & Asociados	11 de febrero de 2004	187-04
Soriano, Martínez & Asociados	26 de abril de 2004	191-04

5.5 Planes Complementarios de Pensiones Registrados

5.5 Planes Complementarios de Pensiones Registrados Al 30 de Septiembre de 2009

Nombre	Resolución	Administración
Plan de Pensiones Asociación Administradora de Fondos de Jubilaciones, Inc.	83-03	AFP Siembra
Fondo de Pensiones Central Romana	120-03	AFP Romana
Plan de Pensiones y Jubilaciones Pontificia Universidad Católica Madre y Maestra	124-03	Autoadministrado

5.6 Compañías de Seguros que operan el Seguro de Discapacidad y Supervivencia

5.6 Compañías de Seguros que operan el Seguro de Discapacidad y Supervivencia Al 30 de Septiembre de 2009

AFP	Compañía Aseguradora
Popular	Seguros Universal
Reservas	Seguros Banreservas
Romana	Progreso Cía. de Seguros
Scotia Crecer	Scotia Seguros
Siembra	MAPFRE BHD Seguros
Plan Sustitutivo - Banco de Reservas	Seguros Banreservas
Plan Sustitutivo - Banco Central	Seguros Banreservas

5.7 Comisiones Médicas

5.7 Comisiones Médicas designadas al 30 de Septiembre de 2009

Comisión	Jurisdicción	Médicos Integrantes
Comisión Médica Nacional	Apelaciones a las decisiones de las comisiones médicas regionales	Adalgisa Olivier Bruno Calderón
Región 0	Distrito Nacional Monte Plata Santo Domingo	Fabio Reyes García Dulce Margarita Soto José Paúl Rodríguez
Región I	Azua Peravia San Cristóbal San José de Ocoa	Raquel Margarita Barranco Rafael Augusto Cuello Brito Rita E. Ogando Santos
Región II	Santiago Espaillat Puerto Plata	Carmen Rosa Peralta Sergio Díaz Silverio Demetrio Castro Montolio
Región III	Duarte Salcedo Samaná María Trinidad Sánchez	José de Jesús Fernández, Franklin Milan Capellán Rafaelina Concepción
Región IV	Barahona Bahoruco Pedernales Independencia	Iris Estela Almánzar Betánces Guillermo De Los Santos Forbe Luz Celeste Pérez Labour
Región V	Hato Mayor El Seybo La Altagracia La Romana San Pedro de Macorís	Violeta Luna Franklin A. Ramírez Ramón Sánchez Guerrero
Región VI	San Juan de la Maguana Elías Piña	Raquel Margarita Barranco Rafael Augusto Cuello Brito Rita Elena Ogando Santos
Región VII	Valverde Santiago Rodríguez Dajabón Montecristi	Carmen Rosa Peralta Sergio Díaz Silverio Demetrio Castro Montolio
Región VIII	La Vega Sánchez Ramírez Monseñor Nouel	José de Jesús Fernández Franklin Milán Capellán Rafelina Concepción

Normativa Previsional Vigente

6. Normativa Previsional Vigente

Disposiciones	Descripción	Fecha
Leyes		
87-01	Crea el Sistema Dominicano de Seguridad Social.	09/05/2001
188-07	Que introduce modificaciones a la Ley 87-01, que crea el Sistema Dominicano de Seguridad Social.	09/08/2007
189-07	Que facilita el pago a los empleadores con deudas pendientes con el Sistema Dominicano de Seguridad Social	09/08/2007
Reglamentos		
	Reglamento del Comité Interinstitucional de Pensiones.	23/07/2002
	Reglamento de Pensiones.	19/12/2002
	Reglamento Interno de la Superintendencia de Pensiones.	12/09/2002
	Reglamento de la Comisión Clasificadora de Riesgos y Límites de Inversión (CCR).	03/12/2002
	Reglamento de la Comisión Técnica de Discapacidad.	26/03/2003
Resoluciones del Consejo Nacional de Seguridad Social (CNSS)		
12-05	Aprueba el perfil de la Superintendente de Pensiones.	08/11/2001
13-03	Aprueba la terna a ser sometida al Poder Ejecutivo para seleccionar al Superintendente de Pensiones.	15/11/2001
15-03	Incluye a la Superintendencia de Pensiones en el Comité de Expertos en Informática.	21/12/2001
16-04	Aprueba requerimientos básicos para la Superintendencia de Pensiones.	10/01/2002
20-02	Establece que los Superintendentes de Salud y Pensiones deben ser invitados a las reuniones del CNSS, cada quince días, a fin de que rindan un informe de las actividades realizadas.	07/02/2002
21-04	Aprueba la erogación hecha por el Gerente General de RD\$1,600,000 mensual para la Superintendencia de Salud y Riesgos Laborales y de RD\$1,300,000 para la Superintendencia de Pensiones.	21/02/2002
22-02	Aprueba los participantes del Taller del Marco Lógico sobre los roles de las instituciones del SDSS.	07/03/2002
32-07	Aprueba como metodología para el cálculo del Salario Mínimo Nacional el promedio simple de los salarios mínimos nacionales para los trabajadores que prestan servicios en el sector Privado No Sectorizado.	27/06/2002
32-08	Fija en RD\$2,612.00 (dos mil seiscientos doce pesos con 00/00) el salario mínimo nacional para fines de cálculo de los aportes establecidos en la Ley 87-01.	27/06/2002
33-04	Crea una Comisión de alto nivel conformada por el Secretario de Estado de Trabajo, el Secretario de Estado de Salud Pública y Asistencia Social, el Gerente General del CNSS, el Director General del IDSS, un representante del Sector Empleador, un representante	04/07/2002

Disposiciones	Descripción	Fecha
	del Sector Laboral, un Representante de los demás sectores, el Superintendente de Salud y Riesgos Laborales y la Superintendente de Pensiones, a fin de discutir y concertar con el Secretario de Estado de Finanzas los aspectos financieros cruciales del Sistema Dominicano de Seguridad Social, garantizando su viabilidad.	
36-05	Ratifica la Resolución No. 20-02 que reza "Los Superintendentes de Salud y Pensiones deben ser invitados a las reuniones del CNSS, cada quince días, a fin de que rindan un informe de las actividades realizadas".	25/07/2002
37-04	Aprobación Reglamento de Pensiones.	25/07/2002
39-07	Planes Complementarios de Pensiones.	22/08/2002
42-03	Autoriza al Presidente del Consejo Dr. Milton Ray Guevara a suscribir el contrato con la empresa PAGOSS, ganadora de la Licitación para el diseño y construcción del Sistema Informático de Vigilancia para la Superintendencia de Pensiones.	05/09/2002
44-02	Aprobación Reglamento Interno de la SIPEN.	12/09/2002
48-02	Fija en RD\$2,822.00 (Dos mil ochocientos veintidós pesos con 00/100) el Salario Mínimo Nacional para calcular el límite superior del salario cotizable del Régimen Contributivo para el Seguro Familiar de Salud; el Seguro de Riesgos Laborales; y el Seguro de Vejez, Discapacidad y Sobrevivencia.	10/10/2002
48-03	Fija en RD\$2,977.00 (Dos mil novecientos setenta y siete pesos con 00/100) el Salario Mínimo Nacional para calcular el límite superior del salario cotizable del Régimen Contributivo para el Seguro Familiar de Salud; el Seguro de Riesgos Laborales; y el Seguro de Vejez, Discapacidad y Sobrevivencia	10/10/2002
50-02	Crea Comité de Coordinación Interinstitucional del Proyecto SUIR.	24/10/2002
50-03	Crea Comité de Coordinación Interinstitucional para garantizar mecanismos eficientes del Sistema.	24/10/2002
60-05	Establece el inicio del proceso de afiliación del Régimen Contributivo del Sistema Dominicano de pensiones.	30/01/2003
61-03	Aprueba el Reglamento de Sanciones del Régimen Previsional sometido por la Superintendencia de Pensiones.	06/02/2003
71-02	Aprueba la adquisición del edificio de siete plantas ubicado en la Av. Tiradentes # 33 del Distrito Nacional para alojar las Instancias públicas del Sistema Dominicano de Seguridad Social.	15/04/2003
72-03	Determina el salario cotizable para fines de aportes a la Seguridad Social	29/04/2003
72-04	Pospone para el primero de junio del 2003 la entrada en vigencia del Sistema Previsional del Régimen Contributivo en lo relativo al pago de las cotizaciones.	30/04/2003
77-07	Establece plazo a los beneficiarios de la Ley 379.	05/06/2003
77-08	Establece plazo a los beneficiarios de la Ley 1896.	05/06/2003
78-01	Gradualidad de los Beneficios del Seguro de Discapacidad y Sobrevivencia.	26/06/2003
81-02	Aplicación Normas Evaluación y Calificación del grado de discapacidad de los afiliados.	07/08/2003

Disposiciones	Descripción	Fecha
82-03	Crea la Comisión que elaborará los perfiles de los médicos de la Comisión Nacional y las Comisiones Regionales de discapacidad y presentar propuestas de candidatos al Consejo.	14/08/2003
85-02	Aprueba las recomendaciones del Informe presentado por la Comisión creada para analizar la situación relativa a la documentación de identidad de los potenciales afiliados al SDSS y se incluye a la Superintendencia de Pensiones en la Comisión Nacional de Campaña pro documentación.	18/09/2003
85-05	Incluye a la Superintendencia de Pensiones en la Comisión creada mediante resolución No. 83-02, a fin de elaborar el perfil de los médicos que integrarán la Comisión Nacional y las Comisiones Regionales de Discapacidad y ordena a dicha Comisión a que realice una depuración de los candidatos y presente un informe al CNSS.	18/09/2003
86-02	Dispone la creación de un Fondo de 10.0 millones de pesos para cubrir la Campaña Nacional pro Documentación.	02/10/2003
86-06	Aprueba el perfil para los médicos que integrarán la Comisión Médica Nacional y las Comisiones Médicas Regionales.	02/10/2003
86-07	Aprueba la publicación en dos diarios de circulación nacional del perfil para la selección de los médicos que conformarán la Comisión Médica Nacional y las Comisiones Médicas Regionales.	02/10/2003
87-05	Fija en RD\$3,423.00 (Tres mil cuatrocientos veintitrés pesos con 00/100) el Salario Mínimo Nacional para calcular el límite superior del salario cotizable del Régimen Contributivo del Seguro Familiar de Salud, del Seguro de Riesgos Laborales y del Seguro de Vejez, Discapacidad y Sobrevivencia.	16/10/2003
87-06	Fija en RD\$3,767.00 (Tres mil setecientos sesenta y siete pesos con 00/100) el Salario Mínimo Nacional para calcular el límite superior del salario cotizable del Régimen Contributivo del Seguro Familiar de Salud, del Seguro de Riesgos Laborales y del Seguro de Vejez, Discapacidad y Sobrevivencia el cual efectiva a partir del 1ero de Enero del 2004.	16/10/2003
93-03	Autoriza a la Superintendencia de Pensiones a implementar un mecanismo transitorio para conceder las pensiones de discapacidad en aquellos casos en los cuales la propia Compañía de Seguros contratada por la AFP, está en disposición de obviar los trámites de evaluación de discapacidad a cargo del personal médico especializado, por entender que la pensión por discapacidad procede. Se autoriza igualmente a la SIPEN a aprobar como mecanismo transitorio, que las compañías de seguro conforme a sus procedimientos establecidos, evalúen la discapacidad del afiliado para recibir dicha pensión, en el entendido de que en los casos cuya decisión adoptada sea el rechazo de la pensión, el afiliado preservará el derecho de agotar el procedimiento indicado por la Ley a través de las Comisiones Médicas, una vez éstas estén en condiciones de evaluar a las solicitudes.	05/02/2004
98-04	Autoriza a la Tesorería de la Seguridad Social a aperturar certificados de depósito en el Banco de Reservas, a fin de depositar los cheques recibidos de las instituciones centralizadas del Estado por concepto	19/02/2004

Disposiciones	Descripción	Fecha
	de pago del aporte del trabajador al Seguro de Vejez, Discapacidad y Sobrevivencia.	
98-06	Aprueba el informe presentado por la Comisión de Presupuesto, Finanzas e Inversiones, y se distribuye el monto total de RD\$280,000,000.00 asignado en la Ley de Ingresos y Gastos Públicos para el Consejo Nacional de Seguridad Social y sus Instancias.	19/02/2004
105-05	Designa como integrantes de la Comisión Médica Regional para la Región 0, a los doctores: Fabio Reyes García, Médico Ocupacional; Dulce María Soto Fernández, Médica Ocupacional; y José Pol Rodríguez, Médico Fisiatra.	15/04/2004
105-06	Designa como integrantes de la Comisión Médica Regional para la Región I, a los doctores: Altagracia Libe Medina, Endocrinóloga; Raquel Margarita Barranco, Cardióloga; y Rafael Augusto Cuello Brito, Ortopeda y Traumatólogo.	15/04/2004
105-07	Designa como integrantes de la Comisión Médica Regional para la Región V, a los doctores: Violeta Luna, Médico Ocupacional; Franklin A. Ramírez, Psiquiatra; y Ramón Sánchez Guerrero, Médico Internista.	15/04/2004
109-03	Instruye a la Gerencia General a enviar una comunicación a la Oficina Nacional de Presupuesto, indicando que el Consejo Nacional de Seguridad Social conoció su solicitud de fecha 21 de mayo del 2004 y decidió disponer el incremento 7.0 al 7.5% correspondiente al segundo año de cotización del Seguro de Vejez, Discapacidad y Sobrevivencia del Régimen Contributivo en cumplimiento del párrafo III del artículo 56 de la Ley 87-01.	03/06/2004
126-02	Se designan integrantes de la Comisión Médica Nacional.	10/03/2005
126-03	Se designan integrantes de la Comisión Médica Regional para la Región II.	10/03/2005
126-04	Se designan integrantes de la Comisión Médica Regional para la Región III.	10/03/2005
126-05	Se designan integrantes de la Comisión Médica Regional para la Región IV.	10/03/2005
126-06	Se designan integrantes de la Comisión Médica Regional para la Región VI.	10/03/2005
126-07	Se designan integrantes de la Comisión Médica Regional para la Región VII.	10/03/2005
126-08	Se designan integrantes de la Comisión Médica Regional para la Región VIII.	10/03/2005
126-09	Se aprueba la recomendación de la Comisión Evaluadora a los candidatos para la Comisión Médica Nacional y las Comisiones Médicas Regionales de que en las Comisiones Médicas Regionales se incluya un Psicólogo en calidad de Asesor, los cuales serán contactados por las propias Comisiones.	10/03/2005
126-10	Se aprueba la recomendación realizada por la Comisión Evaluadora a los candidatos para la Comisión Médica Nacional y las Comisiones Médicas Regionales que establece que los Médicos designados para integrar la Comisión Médica Nacional y las Comisiones Médicas Regionales que durarán 2 años en sus funciones, pudiendo	10/03/2005

Disposiciones	Descripción	Fecha
	ser repostulados para períodos similares. En caso de cualquier irregularidad detectada y conocida por el CNSS, cesarán en sus funciones como médicos de las CMR y CMN.	
126-11	Se aprueba la recomendación de la Comisión Evaluadora a los candidatos para la Comisión Médica Nacional y las Comisiones Médicas Regionales de que para ulteriores selecciones de los médicos que laborarán en las Comisiones Médicas Regionales y Nacional, se definan las bases de calificación y evaluación de los concursantes, atendiendo a las funciones que van a realizar las comisiones.	10/03/2005
126-14	Se aprueba la resolución del Comité Interinstitucional de Pensiones sobre el pago de beneficios a los afiliados con ingreso tardío a una AFP del Régimen Contributivo del Sistema de Pensiones.	10/03/2005
126-15	Se otorga una prórroga de seis (6) meses a la Comisión Técnica sobre Discapacidad para la adecuación de las normas de evaluación del grado de discapacidad, atendiendo a la resolución No. 81-02 emitida por el CNSS.	10/03/2005
130-03	Se modifica el Reglamento del Régimen Subsidiado, la Normativa de Funcionamiento Interno de los Comités de Certificación y toda otra regulación relativa al Régimen Subsidiado, para garantizar que cumplan con los requisitos del Decreto No. 143-05 emanado por el Poder Ejecutivo en fecha veintiuno (21) de Marzo del año dos mil cinco (2005).	18/05/2005
153-05	Se instruye que la Secretaría de Estado de Trabajo y la Superintendencia de Pensiones consensúen el contenido del estudio del Manual de Salud y Seguridad en el Trabajo, aprobado mediante Decreto No. 522-06 con el Manual para Normas de Evaluación del Grado de Discapacidad presentado por la SIPEN.	25/01/2007
162-03	Se aprueba el Manual para Normas de Evaluación del Grado de Discapacidad, elaborado por SIPEN, después de haber sido homologado con el Manual de Salud y Seguridad en el Trabajo, aprobado mediante Decreto No. 522-06, conforme al mandato establecido en la Resolución No. 153-05 del CNSS, de fecha 25 de enero 2007.	26/07/2007
162-04	Se aprueba la Puesta en funcionamiento de las Comisiones Médicas Nacionales y Regionales, dispuestas para las Regiones 0, I, II, III, IV, V, VI, VII y VIII; integradas por los médicos nombrados en las Resoluciones Nos. 105-05; 105-06; 105-07, de fecha 15 de abril del 2004; y las Resoluciones 126-02; 126-03; 126-04; 126-05; 126-06; 126-07; 126-08; 126-10, del 10 de marzo del 2005, dejando sin efecto todas las disposiciones transitorias dispuestas anteriormente por la Superintendencia de Pensiones, a fin de agilizar y garantizar un procedimiento justo para la concesión de las pensiones por discapacidad. Asimismo se mantiene la flexibilidad de verificar algunos cambios según convenga a la política del CNSS.	26/07/2007
163-02	Se fija en RD\$ 5,635.00 (Cinco mil seiscientos treinta y cinco pesos con 00/100), el Salario Mínimo Nacional para calcular el límite superior del salario cotizante del Régimen Contributivo del Seguro Familiar de Salud, del Seguro de Riesgos Laborales y del Seguro de Vejez, Discapacidad y Supervivencia a partir del 1ro. de agosto del	02/08/2007

Disposiciones	Descripción	Fecha
	2007, en vista de la Resolución No. 1-2007 del 25 de abril del 2007, emitida por el Comité Nacional de Salarios sobre el Sector Privado no sectorizado, calculado en base al promedio de los salarios mínimos de las tres clasificaciones de empresas industriales, comerciales o de servicios. La presente Resolución deja sin efecto las Resoluciones Nos. 121-09 del 2 de diciembre del 2004 y 87-05 y 87-06 de fecha 16 de octubre del 2003".	
171-06	Se aprueba la extensión del plazo hasta el 30 de enero del 2008, del mecanismo transitorio de evaluación y calificación que aplica la SIPEN para evaluar el grado de discapacidad.	13/11/2007
171-07	Se envía a la Comisión de Reglamentos y a la Comisión Técnica Permanente de Pensiones el Proyecto de Normas Mínimas para Cajas y Fondos de Pensiones que operan con carácter complementario, para que conjuntamente procedan a estudiarlo y presentar un informe al Consejo a la brevedad posible.	13/11/2007
171-08	Seremite a la Comisión Técnica Permanente de Pensiones la propuesta presentada conjuntamente por la Dirección de Información y Defensa de los Afiliados (DIDA) y la Superintendencia de Pensiones (SIPEN), sobre Desafiliaciones Voluntarias y Automáticas, así como el tema referente a evaluar la Devolución de aportes cotizados al sistema, para que en consonancia con el Comité Interinstitucional de Pensiones se presente un informe al CNSS, a fin de asegurar que en un eventual proceso de traspaso no se afecte el valor presente del sistema de las pensiones.	13/11/2007
178-03	Se aprueba el informe presentado por las Comisiones de Reglamentos y Técnica de Pensiones, y en el mismo se autoriza la contratación de tres (3) expertos en materia laboral y seguridad social, para que dentro de un plazo prudente emita su opinión sobre el régimen de seguridad social, al cual considera pertenecen los trabajadores móviles u ocasionales (portuarios y de la construcción), que operan con carácter complementario, bajo leyes especiales. Y que trabajen conjuntamente con la Comisión de Reglamentos y Comisión Técnica de Pensiones, el Asesor Legal Externo del CNSS y la Presidencia en Funciones del CNSS, en la elaboración de las Normas Mínimas para cajas y fondos de pensiones.	03/04/2008
178-05	Se extiende hasta el 30 de abril del año 2008 el plazo acordado en la Resolución No. 171-06 para la aplicación del mecanismo existente de evaluación y calificación del grado de discapacidad. Se instruye a las Comisiones Médicas Nacional y Regionales previstas en la Ley 87-01 que inicien su funcionamiento y la aplicación del mecanismo de evaluación y calificación del grado de discapacidad a partir del 1ro. de mayo del 2008. Se autoriza a la Comisión Técnica de Discapacidad a seguir otorgando de manera oportuna la aplicación del mecanismo de evaluación y calificación del grado de discapacidad con el mecanismo existente, hasta entrar en vigencia las Comisiones Médicas Nacional y Regionales.	03/04/2008
179-02	Se exhorta a las instancias del Sistema Dominicano de Seguridad Social al cumplimiento de la Ley 87-01, con respecto a las demás disposiciones de las leyes de fondos complementarios que no han sido derogadas.	03/04/2008

Disposiciones	Descripción	Fecha
181-03	Se ordena a la Gerencia General remitir el Contrato de Discapacidad y Sobrevivencia a la SIPEN y la DIDA para su revisión y posterior discusión con la Comisión, a fin de que organicen con ellos las observaciones que puedan tener y el documento se presente consensuado en la próxima sesión del Consejo.	24/04/2008
182-05	Se pospone la aprobación del Informe de la Comisión Especial designada para la revisión del Contrato sobre Discapacidad y Sobrevivencia. Se reenvía el tema a la Comisión Especial para que, conjuntamente con las Titulares de la DIDA y SIPEN, así como el Consultor Legal Externo del CNSS, puntualicen los aspectos pendientes de ser consensuados y se traigan los resultados al CNSS para su aprobación.	12/06/2008
186-01	Se aprueba el Contrato de Póliza sobre Discapacidad y Sobrevivencia para los afiliados al Sistema previsional, de fecha 21 de mayo, 2008, presentado por la Comisión Especial designada mediante Resolución No. 174-03.	24/07/2008
188-05	Se designa una Comisión Técnica Especial para estudiar y evaluar los estudios que presentarán SIPEN y CADOAR sobre la Viabilidad del Costo del 1% de la Póliza sobre Discapacidad y Sobrevivencia. La Comisión Técnica Especial estará integrada por un representante de cada uno de los sectores Gubernamental, Empleador y Laboral, así como un representante de la Superintendencia de Pensiones (SIPEN), la Dirección de Información y Defensa de los Afiliados (DIDA), la Gerencia General (GG), la Cámara Dominicana de Aseguradores y Reaseguradores (CADOAR) y la Asociación Dominicana de Fondos de Pensiones (ADAFP). Las conclusiones de estos estudios serán llevados nueva vez al CNSS.	21/08/2008
189-06	Se aprueba el Proceso de Traspaso de Afiliados del Sistema de Capitalización Individual al Sistema de Reparto,	04/09/2008
192-05	Los expedientes de solicitud de evaluación y calificación del grado de discapacidad sometidos hasta el 30 de septiembre de 2008, tramitados a través de las Administradoras de Fondos de Pensiones (AFP), que estén en proceso de evaluación en el esquema transitorio aprobado por este CNSS mediante Resolución No. 97-03 del 5 de febrero del 2004, se continuarán evaluando por el mismo esquema, hasta su conclusión final en un periodo no mayor de 90 días. Todos los expedientes de discapacidad tratados a través de las AFP, así como los de Salud y Riesgos Laborales, sometidos a partir del 1ro. de octubre serán trabajados por las Comisiones Médicas cumpliendo con los procesos aprobados por el CNSS y por la Superintendencia de Pensiones y la Superintendencia de Salud y Riesgos Laborales.	30/10/2008
201-07	Se modifica el Artículo 1 de la Resolución No. 189-06 de fecha, 04 de septiembre del 2008 sobre el traspaso del Sistema de Capitalización Individual (CCI) al Sistema de Reparto (SR) y se establece que el período de los seis (6) meses para someter la solicitudes de traspaso sea contado a partir del 19 de febrero del año 2009.	19/02/2009

Disposiciones	Descripción	Fecha
Resoluciones de la Superintendencia de Pensiones (SIPEN)		
Autorización, Fusión y Gestión de AFP y Planes		
01-02	Habilitación provisional y definitiva de administradoras de fondos de pensiones (AFP).	19/06/2002
02-02	Constitución de administradoras de fondos de pensiones (AFP) y autorización de inicio de operaciones.	25/07/2002
03-02	Habilitación provisional de la Administradora de Fondos de Pensiones Siembra, S.A. (AFP Siembra).	30/09/2002
04-02	Habilitación provisional de la Administradora de Fondos de Pensiones Popular, S.A. (AFP Popular).	30/09/2002
07-02	Habilitación provisional de la Administradora de Fondos de Pensiones Reservas, S.A. (AFP Reservas).	07/10/2002
08-02	Registro de auditores externos ¹ .	23/10/2002
09-02	Habilitación provisional de la Administradora de Fondos de Pensiones BBVA Crecer AFP, S.A.	25/10/2002
10-02	Promoción y publicidad de las Administradoras de Fondos de Pensiones (AFP).	31/10/2002
11-02	Habilitación provisional de la Administradora de Fondos de Pensiones Porvenir, S.A., (AFP Porvenir).	05/11/2002
14-02	Registro de planes de pensiones existentes.	11/11/2002
18-02	Habilitación provisional de la Administradora de Fondos de Pensiones Caribalico, C. por A. (AFP Caribalico).	12/12/2002
20-02	Autorización de constitución de la Administradora de Fondos de Pensiones La Asociación, S.A. (AFP Camino).	20/12/2002
21-02	Oficinas de atención al público.	28/12/2002
24-02	Servicios por internet.	28/12/2002
25-03	Habilitación definitiva de la Administradora de Fondos de Pensiones Siembra, S.A. (AFP Siembra).	03/01/2003
29-03	Reclamaciones de los afiliados en las administradoras de fondos de pensiones.	11/01/2003
30-03	Habilitación definitiva de la Administradora de Fondos de Pensiones Reservas, S.A. (AFP Reservas).	13/01/2003
31-03	Habilitación definitiva de la Administradora de Fondos de Pensiones BBVA Crecer AFP, S.A.	13/01/2003
32-03	Habilitación definitiva de la Administradora de Fondos de Pensiones Popular, S.A. (AFP Popular).	13/01/2003
36-03	Autorización de constitución e inicio de operaciones Administradora de Fondos de Pensiones Profesional, S.A. (AFP Profesional).	24/01/2003
37-03	Habilitación definitiva de la Administradora de Fondos de Pensiones Caribalico, C. por A. (AFP Caribalico).	24/01/2003

1. Los auditores externos autorizados por la SIPEN y las resoluciones que los registran están descritos en la sección 5.4.

Disposiciones	Descripción	Fecha
38-03	Habilitación definitiva de la Administradora de Fondos de Pensiones Porvenir, S.A. (AFP Porvenir).	24/01/2003
39-03	Autorización de inicio de operaciones de la Administradora de Fondos de Pensiones Camino, S.A. (AFP Camino).	27/01/2003
40-03	Autorización de constitución e inicio de operaciones de la Administradora de Fondos de Pensiones Romana, S.A. (AFP Romana).	27/01/2003
48-03	Registro del Fondo de Jubilaciones y Pensiones del personal del Banco Central, inc.	28/03/2003
59-03	Registro del Plan de Retiro y Pensiones del Banco de Reservas de la República Dominicana.	8/04/2003
84-03	Autoriza la apertura de oficina de atención al público AFP Siembra.	18/06/2003
85-03	Autoriza la apertura de oficina de atención al público BBVA Crecer AFP.	18/06/2003
86-03	Autoriza la apertura de oficina de atención al público AFP Porvenir.	18/06/2003
87-03	Autoriza la apertura de oficina de atención al público AFP Popular.	18/06/2003
122-03	Fusión de administradoras de fondos de pensiones (AFP).	21/11/2003
123-03	Autoriza el cierre de la oficina de atención al público de AFP Popular, ubicada en la plaza Larimar, cruce de Friusa en Bávaro.	26/11/2003
186-03	Autoriza el cierre de la oficina de atención al público de AFP Reservas, ubicada en la avenida Mella no. 25 en San Francisco de Macorís.	11/02/2004
209-04	Que autoriza el cierre de la oficina de Atención al Público de AFP Porvenir, ubicada en la Avenida Estrella Sahdalá en Santiago.	30/08/2004
213-04	Sobre Fusión de Administradoras de Fondos de Pensiones (AFP). Modifica la Resolución 122-03.	02/09/2004
216-04	Que autoriza el cierre de la Oficina de Atención al Público de AFP Reservas, ubicada en la Avenida 27 de febrero, Plaza Optimus en Santiago.	20/09/2004
218-04	Que aprueba la fusión por absorción de BBVA Crecer AFP, S.A. y AFP Porvenir, S.A.	15/10/2004
224-05	Que Aprueba la Fusión por Absorción de AFP Siembra, S.A. y AFP Camino, S.A.	04/01/2005
226-05	Que Autoriza la Apertura de la Oficina de Atención al Público de AFP Reservas en la Ciudad de Santiago.	26/01/2005
238-05	Sobre actualización de documentación corporativa de administradoras de fondos de pensiones y planes de pensiones existentes.	17/05/2005
240-05	Sobre mecanismos de control interno a ser implementados por las Administradoras de Fondos de Pensiones	06/06/2005
243-05	Administración de los Planes Complementarios de Pensiones ² .	15/06/2005
251-05	Sobre el Sistema Previsional para dominicanos residentes en el exterior.	19/12/2005

2. Los Planes Complementarios y las resoluciones que los registran están descritos en la sección 5.5.

Disposiciones	Descripción	Fecha
259-06	Autoriza el cierre de la Oficina de Atención al Público de AFP Caribálico, ubicada en la Calle El Sol No. 8, Santiago de los Caballeros.	28/02/2006
267-06	Que modifica la Resolución 251-05 sobre el sistema previsional para dominicanos residentes en el exterior.	26/06/2006
276-07	Que modifica la Resolución 122-03 sobre Fusión de Administradora de Fondos de Pensiones.	09/05/2007
278-07	Que aprueba la Fusión por Absorción de AFP Siembra, S.A. y AFP Caribalico, C. por A	10/05/2007
279-07	Que extiende el plazo en que iniciará el proceso de traspaso por fusión para el caso de la fusión por absorción de AFP Siembra, S. A. y AFP Caribálico, C. por A., aprobada mediante Resolución 278-07.	15/06/2007
280-07	Que aprueba la Fusión por Absorción de AFP Siembra, S.A. y AFP León, S.A.	29/06/2007

Afiliación y Traspaso

05-02	Registro de promotores de pensiones.	07/10/2002
12-02	Afiliación de los trabajadores a las administradoras de fondos de pensiones (AFP).	11/11/2002
26-03	Modificaciones y adiciones a la resolución 12-02 sobre afiliación de los trabajadores a las administradoras de fondos de pensiones (AFP).	03/01/2003
33-03	Enmienda la resolución 26-03 sobre modificaciones y adiciones a la resolución 12-02 sobre afiliación de los trabajadores a las administradoras de fondos de pensiones (AFP).	14/01/2003
42-03	Enmienda el artículo nueve (9) de la resolución 12-02 sobre afiliación de los trabajadores a las administradoras de fondos de pensiones (AFP) y sus modificaciones.	14/02/2003
45-03	Enmienda el artículo dieciséis (16) de la resolución 12-02 sobre afiliación de los trabajadores a las administradoras de fondos de pensiones (AFP) y sus modificaciones.	10/03/2003
74-03	Afiliación al sistema de pensiones de trabajadores cotizantes al Instituto Dominicano de Seguros Sociales (IDSS) mayores de cuarenta y cinco (45) años de edad.	01/05/2003
89-03	Publicación del número de afiliados al régimen contributivo del sistema de pensiones.	24/06/2003
92-03	Procedimiento a seguir por las administradoras de fondos de pensiones (AFP), para los casos de invalidación de solicitudes y contratos de afiliación por diferencia de firmas.	25/06/2003
119-03	Eliminación de contratos individuales de administración de fondos de pensiones que no se acogen a la ley 87-01, suscritos con anterioridad al inicio del régimen contributivo del sistema de pensiones.	20/10/2003
194-04	Traspaso de afiliados y sus respectivas cuentas de capitalización individual correspondientes al régimen Contributivo del Sistema de Pensiones. Sustituye las resoluciones 126-03 y 193-04 y modifica la resolución 05-02 sobre registro de promotores de pensiones.	20/05/2004

Disposiciones	Descripción	Fecha
211-04	Que modifica la Resolución 194-04 sobre traspaso de afiliados y sus respectivas cuentas de capitalización individual correspondientes al régimen Contributivo del Sistema de Pensiones.	02/09/2004
214-04	Que deja sin efecto la Resolución 212-04 sobre mecanismo de eliminación de solicitudes de afiliación pendientes que no correspondan al Régimen Contributivo del Sistema de Pensiones.	10/09/2004
260-06	Mecanismo de Invalidación de solicitudes de afiliación pendientes que no correspondan al Régimen Contributivo del Sistema de Pensiones.	15/03/2006
266-06	Establece el traspaso de afiliados de los Planes Sustitutivos en caso de cese en el empleo.	31/05/2006
270-06	Sustituye la Resolución 211-04 y modifica la Resolución 194-04 sobre traspaso de afiliados y sus respectivas cuentas de capitalización individual correspondientes al régimen contributivo del sistema de pensiones.	29/11/2006
273-07	Resolución que modifica la Resolución 194-04 sobre traspaso de afiliados y sus respectivas cuentas de capitalización individual correspondientes al Régimen contributivo del sistema de pensiones del 20 de mayo de 2004.	22/03/2007
277-07	Que modifica Resolución 194-04 sobre traspaso de afiliados y sus respectivas cuentas de capitalización individual correspondientes al régimen contributivo del sistema de pensiones.	09/05/2007
292-09	Resolución 292-09 que establece el procedimiento para el traspaso del Sistema de capitalización individual al sistema de reparto en virtud de la Resolución 189-06 del Consejo Nacional de la Seguridad Social (CNSS). Modifica la Resolución 13-02 sobre administración de cuentas de capitalización individual.	12/01/2009

Recaudación y Administración de CCI

13-02	Administración de cuentas de capitalización individual.	11/11/2002
23-02	Estados de cuenta de capitalización individual.	28/12/2002
41-03	Requerimientos de información y especificaciones técnicas para la transmisión de archivos entre la Superintendencia de Pensiones y la Empresa Procesadora de la Base de Datos (EPBD).	04/02/2003
78-03	Proceso de recaudación de los aportes del régimen contributivo del sistema de pensiones que sustituye la resolución 16-02.	09/06/2003
81-03	Administración de cuentas de capitalización individual. Modificaciones y adiciones a la resolución 13-02.	13/06/2003
97-03	Proceso de recaudación de los aportes del régimen contributivo del sistema de pensiones. Modifica la resolución 78-03.	28/07/2003
98-03	Administración de cuentas de capitalización individual. Modifica las resoluciones 13-02 y 81-03.	28/07/2003
102-03	Recargos e intereses a los pagos efectuados fuera del plazo estipulado en la ley 87-01 y normas complementarias.	30/07/2003

Disposiciones	Descripción	Fecha
112-03	Envío de información relativa a recaudación.	8/09/2003
115-03	Estados de cuenta de capitalización individual del afiliado. Modifica la resolución 23-03.	29/09/2003
116-03	Recargos e intereses a los pagos efectuados fuera del plazo estipulado en la ley 87-01 y normas complementarias. Modifica la resolución 102-03.	01/10/2003
188-04	Estados de cuenta de capitalización individual del afiliado. Modifica las resoluciones 23-02 y 115-03.	12/02/2004
192-04	Estados de cuentas personales de afiliados a planes de pensiones sustitutivos.	29/04/2004
230-05	Estados de Cuenta de Capitalización Individual del Afiliado. Modifica la Resolución 188-04.	04/03/2005
265-06	Sobre prevención para el lavado de activos vía los aportes a las cuentas de capitalización individual de los afiliados.	11/05/2006
271-07	Resolución que establece el procedimiento en caso de aportes o acreditación incorrecta en exceso de recursos a una CCI del Sistema de Pensiones, debidamente calificados por la Tesorería de la Seguridad Social, derivados del registro erróneo de información por parte de empleadores. Modifica la Resolución 13-02 y sustituye la Circular 48-05.	21/02/2007
274-07	Sobre Administración de Cuentas de Capitalización Individual. Modifica Resolución 13-02.	20/04/2007
275-07	Sobre los estados de cuenta de capitalización Individual. Modifica la Resolución 23-02.	20/04/2007
291-08	Que adiciona dos (2) párrafos a la Resolución 271-07 que establece el procedimiento en casa de aportes o acreditación incorrecta en exceso de recursos a una CCI del sistema de pensiones, debidamente calificados por la Tesorería de la Seguridad Social, derivados del registro erróneo de información por parte de empleadores.	23/05/2008

Contabilidad de las AFP y los Fondos de Pensiones

06-02	Gastos diferidos de las administradoras de fondos de pensiones (AFP).	07/10/2002
15-02	Contenido de la auditoría externa a ser contratada por las administradoras de fondos de pensiones (AFP).	04/12/2002
22-02	Capital mínimo de las administradoras de fondos de pensiones (AFP).	28/12/2002
27-03	Establece el manual de cuentas para las administradoras de fondos de pensiones (AFP).	11/01/2003
28-03	Establece el manual de cuentas para los fondos de pensiones.	11/01/2003
34-03	Comisiones de las administradoras de fondos de pensiones.	17/01/2003
49-03	Establece el informe diario para los fondos de pensiones.	31/03/2003
73-03	Establece el manual de cuentas para los fondos de pensiones de reparto.	30/04/2003

Disposiciones	Descripción	Fecha
80-03	Establece la identificación de los fondos de pensiones que administrarán las AFP.	13/06/2003
90-03	Tratamiento contable, régimen de inversiones y comisiones aplicables al fondo de solidaridad social. Sustituye resolución 44-03.	24/06/2003
91-03	Modifica la resolución 28-03 que establece el manual de cuentas para los fondos de pensiones.	24/06/2003
93-03	Establece el manual de cuentas para el Fondo de Solidaridad Social.	25/06/2003
96-03	Modifica la resolución 49-03 sobre el informe diario para los fondos de pensiones.	30/06/2003
99-03	Límites máximos de efectivo aprobados a mantener en las cuentas Banco Inversiones de los fondos de pensiones.	28/07/2003
100-03	Modifica la resolución 28-03 que establece el manual de cuentas para los fondos de pensiones.	28/07/2003
106-03	Modifica la resolución 73-03 que establece el manual de cuentas para los fondos de pensiones de reparto.	18/08/2003
107-03	Modifica la resolución 93-03 que establece el manual de cuentas para el Fondo de Solidaridad Social.	18/08/2003
108-03	Establece el manual de cuentas para los planes complementarios de pensiones.	29/08/2003
109-03	Establece el informe diario para los fondos de pensiones de reparto.	04/09/2003
110-03	Establece el informe diario para el Fondo de Solidaridad Social.	04/09/2003
113-03	Establece el informe diario para los fondos complementarios de pensiones.	9/09/2003
117-03	Manuales de cuentas de los fondos de pensiones. Modifica las resoluciones 28-03, 73-03, 93-03 y 108-03.	17/10/2003
118-03	Modifica la resolución 27-03 que establece el manual de cuentas para las administradoras de fondos de pensiones.	17/10/2003
197-04	Modifica las resoluciones 27-03, 28-03, 73-03, 93-03 y 108-03 que establecen los manuales de cuentas para las AFP y los fondos de pensiones.	18/06/2004
199-04	Modifica la resolución 108-03 que establece el manual de cuentas para los fondos complementarios de pensiones.	29/06/2004
203-04	Modifica la resolución 113-03 que establece el Informe Diario para los Fondos Complementarios de Pensiones.	06/08/2004
205-04	Modifica la resolución 28-03 que establece el Manual de Cuentas para los Fondos de Pensiones.	24/08/2004
217-04	Modifica la resolución 199-04 sobre el manual de cuentas para los Fondos Complementarios de Pensiones.	27/09/2004
232-05	Comisiones de las Administradoras de Fondos de Pensiones.	30/03/2005
239-05	Comisiones de las Administradoras de Fondos de Pensiones.	06/06/2005
244-05	Modifica la Resolución 27-03 que establece el Manual de Cuentas para las Administradoras de Fondos de Pensiones.	30/06/2005
245-05	Modifica la Resolución 28-03 que establece el Manual de Cuentas para los Fondos de Pensiones.	30/06/2005

Disposiciones	Descripción	Fecha
282-08	Sobre el manual de cuentas para los fondos de pensiones de capitalización individual denominados en moneda nacional. Sustituye resoluciones 28-03, 91-03, 100-03, 117-03, 197-04, 205-04 y 245-05.	25/01/2008
283-08	Sobre el manual de cuentas para los fondos de pensiones de capitalización individual denominados en divisas. Sustituye resoluciones 28-03, 91-03, 100-03, 117-03, 197-04, 205-04 y 245-05	25/01/2008
284-08	Sobre el manual de cuentas para los planes complementarios de pensiones. Sustituye resoluciones 108-03, 117-03, 197-04, 199-04 y 217-04.	25/01/2008
285-08	Que establece el manual de cuentas para los fondos de pensiones de reparto individualizado. Sustituye las resoluciones 73-03, 106-03, 117-03 y 197-04	25/01/2008
286-08	Sobre el manual de cuentas para el fondo de solidaridad social. Sustituye las resoluciones 93-03, 107-03, 117-03 y 197-04	25/01/2008
289-08	Que modifica la Resolución 99-03 sobre límites máximos de efectivo aprobados a mantener en las cuentas banco inversiones de los fondos de pensiones	06/05/2008

Inversiones

17-02	Control de las inversiones locales de los fondos de pensiones.	09/12/2002
19-02	Custodia de los valores representativos de las inversiones locales de los fondos de pensiones.	20/12/2002
35-03	Modifica la resolución 17-02 sobre control de las inversiones locales de los fondos de pensiones.	23/01/2003
47-03	Control de conflictos de intereses.	28/03/2003
71-03	Rentabilidad de la cuota, rentabilidad mínima y garantía de rentabilidad mínima.	25/04/2003
79-03	Modifica la resolución 17-02 sobre control de las inversiones locales de los fondos de pensiones.	09/06/2003
104-03	Modifica la resolución 17-02 sobre control de las inversiones locales de los fondos de pensiones.	12/08/2003
105-03	Modifica la resolución 19-02 sobre custodia de los valores representativos de las inversiones locales de los fondos de pensiones.	12/08/2003
225-05	Sobre Rentabilidad de la Cuota, Rentabilidad Mínima y Garantía de Rentabilidad Mínima. Modifica la resolución 71-03.	17/01/2005
241-05	Sobre la reserva de fluctuación de rentabilidad.	06/06/2005
252-06	Sobre el Recurso de Reconsideración interpuesto por Administradora de Fondos de Pensiones Popular, S.A, debidamente representada por la Asociación Dominicana de Administradoras de Fondos de Pensiones, representada a su vez por AFP Siembra, S.A, en su calidad de presidente de dicha entidad, en fecha dieciocho (18) del mes de noviembre del dos mil cinco (2005), en relación a las Resoluciones 71-03, 225-05 y 241-05 de fechas veinticinco (25) de abril del dos mil tres (2003), diecisiete (17) de enero y seis (6) de junio del dos mil cinco (2005), respectivamente, así como las comunicaciones CJ-0931, CJ-	19/01/2006

Disposiciones	Descripción	Fecha
	1152, CJ-1244, CJ-0017 y CJ-1322, emitidas por la Superintendencia de Pensiones, en fechas quince (15) de octubre del dos mil cuatro (2004), nueve (9) de noviembre del dos mil cuatro (2004), catorce (14) de diciembre del dos mil cuatro (2004), siete (7) de enero del dos mil cinco (2005) y quince (15) de junio del dos mil cinco (2005), respectivamente.	
253-06	Sobre el Recurso de Reconsideración interpuesto por Administradora de Fondos de Pensiones Romana, S.A, debidamente representada por la Asociación Dominicana de Administradoras de Fondos de Pensiones, representada a su vez por AFP Siembra, S.A, en su calidad de presidente de dicha entidad, en fecha dieciocho (18) del mes de noviembre del dos mil cinco (2005), en relación a las Resoluciones 71-03, 225-05 y 241-05 de fechas veinticinco (25) de abril del dos mil tres (2003), diecisiete (17) de enero y seis (6) de junio del dos mil cinco (2005), respectivamente, así como la comunicación CJ-2282, emitida por la Superintendencia de Pensiones, en fecha diecisiete (17) de octubre del año dos mil cinco (2005).	19/01/2006
254-06	Sobre el Recurso de Reconsideración interpuesto por Administradora de Fondos de Pensiones León, S.A., debidamente representada por la Asociación Dominicana de Administradoras de Fondos de Pensiones, representada a su vez por AFP Siembra, S.A., en su calidad de presidente de dicha entidad, en fecha dieciocho (18) del mes de noviembre del dos mil cinco (2005), en relación a las Resoluciones 71-03, 225-05 y 241-05 de fechas veinticinco (25) de abril del dos mil tres (2003), diecisiete (17) de enero y seis (6) de junio del dos mil cinco (2005), respectivamente, así como las comunicaciones CJ-1323, CJ-2283 y CJ-2591, emitidas por la Superintendencia de Pensiones, en fechas quince (15) de junio del dos mil cinco (2005), diecisiete (17) de octubre del dos mil cinco (2005) y quince (15) de noviembre del dos mil cinco (2005), respectivamente.	19/01/2006
255-06	Sobre el Recurso de Reconsideración interpuesto por Administradora de Fondos de Pensiones Siembra, S.A., debidamente representada por la Asociación Dominicana de Administradoras de Fondos de Pensiones, representada a su vez por AFP Siembra, S.A., en su calidad de presidente de dicha entidad, en fecha dieciocho (18) del mes de noviembre del dos mil cinco (2005), en relación a las Resoluciones 71-03, 225-05 y 241-05 de fechas veinticinco (25) de abril del dos mil tres (2003), diecisiete (17) de enero y seis (6) de junio del dos mil cinco (2005), respectivamente, así como las comunicaciones CJ-0019, CJ-2144 y CJ-2281, emitidas por la Superintendencia de Pensiones, en fechas siete (7) de enero del dos mil cinco (2005), quince (15) de septiembre del dos mil cinco (2005) y diecisiete (17) de octubre del dos mil cinco (2005), respectivamente.	19/01/2006
256-06	Sobre el Recurso de Reconsideración interpuesto por Administradora de Fondos de Pensiones Caribalico, C. por A, debidamente representada por la Asociación Dominicana de Administradoras de Fondos de Pensiones, representada a su vez por AFP Siembra, S. A., en su calidad de presidente de dicha entidad, en fecha dieciocho (18) del mes de noviembre del dos mil cinco (2005), en relación a las Resoluciones 71-03, 225-05 y 241-05 de fechas veinticinco (25) de abril del dos mil tres (2003), diecisiete (17) de enero y seis (6) de junio	19/01/2006

Disposiciones	Descripción	Fecha
	del dos mil cinco (2005), respectivamente, así como las comunicaciones CJ-1510, CJ-2280 y CJ-2590, emitidas por la Superintendencia de Pensiones, en fechas quince (15) de julio del dos mil cinco (2005), diecisiete (17) de octubre del dos mil cinco (2005) y quince (15) de noviembre del dos mil cinco (2005), respectivamente.	
257-06	Sobre el Recurso de Reconsideración interpuesto por Administradora de Fondos de Pensiones Reservas, S.A., debidamente representada por la Asociación Dominicana de Administradoras de Fondos de Pensiones, representada a su vez por AFP Siembra, S.A., en su calidad de presidente de dicha entidad, en fecha dieciocho (18) del mes de noviembre del dos mil cinco (2005), en relación a las Resoluciones 71-03, 225-05 y 241-05 de fechas veinticinco (25) de abril del dos mil tres (2003), diecisiete (17) de enero y seis (6) de junio del dos mil cinco (2005), respectivamente, así como las comunicaciones CJ-1320, CJ-1511 y CJ-2284, emitidas por la superintendencia de pensiones, en fechas quince (15) de junio del dos mil cinco (2005), quince (15) de julio del dos mil cinco (2005) y diecisiete (17) de octubre del dos mil cinco (2005), respectivamente.	19/01/2006
258-06	Sobre el Recurso de Reconsideración interpuesto por BBVA Crecer AFP, S. A., debidamente representada por la Asociación Dominicana de Administradoras de Fondos de Pensiones, representada a su vez por AFP Siembra, S.A., en su calidad de presidente de dicha entidad, en fecha dieciocho (18) del mes de noviembre del dos mil cinco (2005), en relación a las Resoluciones 71-03, 225-05 y 241-05 de fechas veinticinco (25) de abril del dos mil tres (2003), diecisiete (17) de enero y seis (6) de junio del dos mil cinco (2005), respectivamente, así como las comunicaciones CJ-1243, CJ-0018, CJ-0423, CJ-0517 y CJ-0939, emitidas por la Superintendencia de Pensiones, en fechas catorce (14) de diciembre del dos mil cuatro (2004), siete (7) de enero del dos mil cinco (2005), dieciséis (16) de marzo del dos mil cinco (2005), doce (12) de abril del dos mil cinco (2005) y diez (10) de mayo del dos mil cinco (2005), respectivamente.	19/01/2006
281-07	Que modifica las Resoluciones 17-02 y 79-03 sobre Control de las Inversiones Locales de los Fondos de Pensiones.	10/08/2007
288-08	Que modifica la Resolución 17-02 sobre control de las inversiones locales de los fondos de pensiones	06/05/2008

Beneficios

72-03	Beneficios de pensión del régimen contributivo: pensión por vejez, pensión por cesantía por edad avanzada, pensión por discapacidad y pensión de sobrevivencia.	25/04/2003
75-03	Metodología de cálculo para pensiones que se otorguen mediante retiro programado.	02/05/2003
76-03	Metodología de cálculo para pensiones que se otorguen mediante renta vitalicia.	02/05/2003

Disposiciones	Descripción	Fecha
103-03	Modifica la resolución 72-03 sobre beneficios de pensión del régimen contributivo: pensión por vejez, pensión por cesantía por edad avanzada, pensión por discapacidad y pensión de sobrevivencia.	05/08/2003
114-03	Acreditación en la cuenta de capitalización individual de la cotización al seguro de discapacidad y sobrevivencia de los afiliados mayores de sesenta (60) años.	15/09/2003
121-03	Pago de beneficios del fondo de pensiones de reparto, administrado por la AFP Reservas.	18/11/2003
125-03	Efectividad de las coberturas del seguro de discapacidad y sobrevivencia del régimen contributivo del sistema de pensiones.	23/12/2003
189-04	Establece el procedimiento transitorio para la evaluación de las solicitudes de pensión por discapacidad.	23/02/2004
237-05	Establece la documentación a ser requerida por las AFP para el pago de beneficios a los afiliados con ingreso tardío al Sistema de Pensiones.	29/04/2005
242-05	Establece la documentación a ser requerida por las AFP para el pago de beneficios a los afiliados con ingreso tardío al Sistema de Pensiones.	14/06/2005
268-06	Sobre el contrato de discapacidad y sobrevivencia del régimen contributivo del sistema de pensiones a ser suscrito entre las Administradoras de Fondos de Pensiones y las Compañías de Seguros. Sustituye la resolución 250-05.	01/08/2006
269-06	Sobre Acreditación en la cuenta de capitalización individual de la cotización al seguro de discapacidad y sobrevivencia de los afiliados cuyos pagos fueron realizados fuera del plazo establecido por la Ley 87-01. Sustituye la resolución 202-04.	01/08/2006
272-07	Resolución que establece la documentación a ser requerida por las AFP para el pago de beneficios a los afiliados con ingreso tardío al sistema de pensiones. Sustituye las Resoluciones 237-05 y 242-05.	14/03/2007
293-09	Resolución 293-09 que modifica el artículo 5 de la Resolución 103-03.	27/05/2009
294-09	Resolución 294-09 que modifica el artículo 2 de la Resolución 293-09.	12/06/2009

Infracciones y Sanciones

43-03	Infracciones y sanciones relativas a promotores de pensiones y al proceso de afiliación de los trabajadores a las administradoras de fondos de pensiones (AFP).	14/02/2003
46-03	Enmienda la resolución 43-03 sobre infracciones y sanciones relativas a promotores de pensiones y al proceso de afiliación de los trabajadores a las administradoras de fondos de pensiones (AFP).	10/03/2003
88-03	Infracciones y sanciones administrativas a ser impuestas a las administradoras de fondos de pensiones (AFP), relativas al control de las inversiones locales de los fondos de pensiones.	24/06/2003

Disposiciones	Descripción	Fecha
95-03	Infracciones y sanciones a ser impuestas a los empleadores, relativas al proceso de recaudación del sistema de pensiones.	30/06/2003
111-03	Infracciones y sanciones relativas a la administración de cuentas de capitalización individual (CCI).	04/09/2003
127-03	Modifica y enmienda la resolución 43-03 sobre infracciones y sanciones relativas a promotores de pensiones y al proceso de afiliación de los trabajadores a las administradoras de fondos de pensiones (AFP).	26/12/2003
166-04	Infracciones y sanciones administrativas relativas a los gastos diferidos de las administradoras de fondos de pensiones (AFP).	23/01/2004
167-04	Infracciones y sanciones administrativas relativas a la promoción y publicidad de las administradoras de fondos de pensiones (AFP).	23/01/2004
168-04	Infracciones y sanciones administrativas relativas custodia de los valores representativos de las inversiones locales de los fondos de pensiones.	23/01/2004
169-04	Infracciones y sanciones administrativas relativas a las oficinas de atención al público.	23/01/2004
170-04	Infracciones y sanciones administrativas relativas al capital mínimo de las administradoras de fondos de pensiones (AFP).	23/01/2004
173-04	Infracciones y sanciones relativas a los límites máximos de efectivo aprobados a mantener en las cuentas Banco de Inversiones de los fondos de pensiones.	23/01/2004
190-04	Agrega dos artículos a la resolución 88-03, sobre infracciones y sanciones administrativas a ser impuestas a las administradoras de fondos de pensiones (AFP), relativas al control de las inversiones locales de los fondos de pensiones.	20/04/2004
195-04	Modifica la resolución 43-03 sobre infracciones y sanciones relativas a promotores de pensiones y al proceso de afiliación de los trabajadores a las administradoras de fondos de pensiones (AFP).	27/05/2004
196-04	Infracciones y sanciones administrativas relativas al traspaso de afiliados y sus respectivas cuentas de capitalización individual correspondientes al régimen contributivo del sistema de pensiones.	27/05/2004
206-04	Infracciones y Sanciones Administrativas relativas a la Fusión de Administradoras de Fondos de Pensiones.	24/08/2004
207-04	Infracciones y Sanciones Administrativas relativas al Horario Mínimo para las Oficinas de Atención al público.	24/08/2004
208-04	Infracciones y Sanciones Administrativas relativas al Contrato de Discapacidad y Sobrevivencia del Régimen Contributivo del Sistema de Pensiones.	24/08/2004
219-04	Infracciones y Sanciones Administrativas relativas a los Servicios por Internet.	26/10/2004
220-04	Infracciones y Sanciones Administrativas relativa a las Reclamaciones de los Afiliados en las Administradoras de Fondos de Pensiones.	26/10/2004
221-04	Modifica la resolución 206-04 sobre Infracciones y Sanciones Administrativas relativas a la Fusión de Administradoras de Fondos de Pensiones.	26/10/2004

Disposiciones	Descripción	Fecha
222-04	Modifica la resolución 196-04 Sobre Infracciones y Sanciones Administrativas relativas al traspaso de afiliados y sus respectivas cuentas de capitalización individual correspondientes al Régimen Contributivo del Sistema de Pensiones.	20/12/2004
227-05	Infracciones y Sanciones Administrativas relativas al Informe Diario para los Fondos de Pensiones.	25/02/2005
228-05	Infracciones y Sanciones Administrativas relativas al Proceso de Recaudación de los Aportes al Régimen Contributivo del Sistema de Pensiones.	25/02/2005
229-05	Infracciones y Sanciones Administrativas relativas a la Acreditación en la Cuenta de Capitalización Individual de la cotización al Seguro de Discapacidad y Supervivencia de los Afiliados mayores de sesenta (60) años.	25/02/2005
233-05	Infracciones y Sanciones Administrativas relativas a la Identificación de los Fondos de Pensiones que administran las AFP.	19/04/2005
234-05	Infracciones y Sanciones Administrativas relativas a la Rentabilidad de la Cuota, Rentabilidad Mínima y Garantía de Rentabilidad Mínima.	19/04/2005
235-05	Infracciones y Sanciones Administrativas relativas al procedimiento transitorio para la evaluación de las solicitudes de pensión por discapacidad.	19/04/2005
236-05	Infracciones y Sanciones Administrativas relativas al informe diario de los fondos complementarios de pensiones.	19/04/2005
246-05	Infracciones y Sanciones Administrativas relativas a las Comisiones de las Administradoras de Fondos de Pensiones.	08/07/2005
247-05	Infracciones y Sanciones Administrativas relativas a los recargos e intereses a los pagos efectuados fuera del plazo estipulado en la Ley 87-01 y sus normas complementarias.	08/07/2005
248-05	Infracciones y Sanciones Administrativas relativas a los Estados de Cuenta de Capitalización Individual del Afiliado.	08/07/2005
249-05	Infracciones y Sanciones Administrativas relativas a la documentación a ser requerida por las AFP para el pago de beneficios a los afiliados con ingreso tardío al sistema de pensiones.	08/07/2005
262-06	Infracciones y Sanciones Administrativas relativas a los Estados de Cuentas Personales de Afiliados a Planes Sustitutivos.	17/04/2006
263-06	Infracciones y Sanciones Administrativas relativas al Informe Diario de los Fondos de Pensiones de Reparto.	17/04/2006
264-06	Infracciones y Sanciones Administrativas relativas al Informe Diario del Fondo de Solidaridad Social.	17/04/2006
287-08	Infracciones y Sanciones Administrativas relativas a la Actualización de Documentación Corporativa de Administradoras de Fondos de Pensiones y Planes de Pensiones Existentes	04/02/2008
295-09	Infracciones y sanciones administrativas relativas al cálculo del salario base para las pensiones de discapacidad y supervivencia.	27/07/2009

Disposiciones	Descripción	Fecha
Estadísticas		
231-05	Sobre Estadísticas Previsionales.	16/03/2005
290-08	Sobre estadísticas previsionales. Sustituye la resolución 231-05.	19/05/2008

Resoluciones de la Comisión Clasificadora de Riesgos y Límites de Inversión (CCR)

1	Límites de Inversión de los Fondos de Pensiones.	16/12/2002
2	Clasificación de Riesgos de Instrumentos de Deuda y Aprobación de Acciones.	06/06/2003
3	Régimen Transitorio de los Límites de Inversión de los Fondos de Pensiones.	01/07/2003
4	Régimen Transitorio de los Límites por Emisor de las Inversiones de los Fondos de Pensiones.	07/07/2003
5	Régimen Transitorio de los Límites de Inversión de los Fondos de Pensiones. (Modifica Resolución No. 3).	25/09/2003
7	Autoriza a Fitch Dominicana como Sociedad Calificadora de Riesgo de las Inversiones de los Fondos de Pensiones.	16/12/2003
11	Sobre Instrumentos Financieros de Oferta Pública para las Inversiones de los Fondos de Pensiones.	13/06/2005
12	Autoriza a Feller Rate Dominicana C.Por.A como compañía calificadora de riesgo de las inversiones de los Fondos de Pensiones.	13/09/2005
13	Aumenta el Limite de Inversión en Letras Hipotecarias de los Fondos de Pensiones.	01/11/2005
15	Sobre instrumentos financieros de oferta publica para las inversiones de los fondos de pensiones.	27/12/2005
16	Sobre Régimen Transitorio de los limites de inversión de los Fondos de Pensiones.	20/06/2006
17	Sobre Instrumentos Financieros de Oferta Pública para las Inversiones de los Fondos de Pensiones.	05/07/2006
18	Sobre Clasificación de Riesgos y Aprobación de Instrumentos de Deuda y Acciones. Modifica la Resolución No. 2.	12/09/2006
19	Sobre Clasificación De Riesgos y Aprobación De Instrumentos de Deuda Y De Acciones. Sustituye La Resolución No.18.	24/10/2006
20	Sobre Régimen Transitorio de los Límites de Inversión de los Fondos De Pensiones. Sustituye la Resolución No. 3.	05/12/2006
21	Sobre Clasificación de Riesgo de Instrumentos Financieros Representativos de Deuda de las Entidades de Intermediación Financiera.	05/12/2006
22	Sobre Instrumentos Financieros De Oferta Pública Para Las Inversiones De Los Fondos De Pensiones.	13/12/2006
23	Sobre Instrumentos Financieros De Oferta Pública Para Las Inversiones De Los Fondos De Pensiones.	28/12/2006
24	Sobre Instrumentos Financieros de Oferta Pública para las Inversiones de los Fondos de Pensiones.	23/01/2007

Disposiciones	Descripción	Fecha
25	Sobre Régimen Transitorio de los Límites de Inversión de los Fondos de Pensiones. Sustituye la Resolución No. 20.	18/07/2007
26	Sobre Límites de Inversión de los Fondos de Pensiones.	10/08/2007
27	Sobre Instrumentos Financieros de Oferta Pública para las Inversiones de los Fondos de Pensiones.	30/10/2007
28	Sobre Instrumentos Financieros de Oferta Pública para las Inversiones de los Fondos de Pensiones.	30/10/2007
29	Sobre Instrumentos Financieros de Oferta Pública para las Inversiones de los Fondos de Pensiones.	11/12/2007
30	Sobre Instrumentos Financieros de Oferta Pública para las Inversiones de los Fondos de Pensiones.	11/12/2007
31	Sobre Régimen Transitorio de los Límites de Inversión de los Fondos de Pensiones. Sustituye la Resolución No. 25.	21/12/2007
32	Sobre Límites de Inversión de los Fondos de Pensiones. Modifica la Resolución No. 26.	21/12/2007
33	Sobre Instrumentos Financieros de Oferta Pública para las Inversiones de los Fondos de Pensiones.	03/03/2008
34	Sobre Instrumentos Financieros de Oferta Pública para las Inversiones de los Fondos de Pensiones.	13/03/2008
35	Sobre Instrumentos Financieros de Oferta Pública para las Inversiones de los Fondos de Pensiones.	15/04/2008
36	Sobre Instrumentos Financieros de Oferta Pública para las Inversiones de los Fondos de Pensiones. Modifica la Resolución No. 30.	15/04/2008
37	Sobre Régimen Transitorio de los Límites de Inversión de los Fondos de Pensiones. Sustituye la Resolución No. 31.	08/07/2008
38	Sobre Límites de Inversión de los Fondos de Pensiones. Sustituye la Resolución No. 32.	10/09/2008
39	Sobre Régimen Transitorio de los Límites de Inversión de los Fondos de Pensiones. Sustituye la Resolución No. 37.	17/12/2008
40	Sobre Instrumentos Financieros de Oferta Pública para las Inversiones de los Fondos de Pensiones.	17/02/2009
41	Sobre Instrumentos Financieros de Oferta Pública para las Inversiones de los Fondos de Pensiones.	07/04/2009
42	Que deja sin efecto la Resolución No. 29 sobre Instrumentos Financieros de Oferta Pública para las Inversiones de los Fondos de Pensiones.	21/04/2009
43	Sobre Régimen Transitorio de los Límites de Inversión de los Fondos de Pensiones. Sustituye la Resolución No. 39.	22/06/2009
44	Sobre Instrumentos Financieros de Oferta Pública para las Inversiones de los Fondos de Pensiones. Modifica la Resolución No. 36.	25/08/2009

Disposiciones	Descripción	Fecha
Resoluciones de la Comisión Técnica sobre Discapacidad (CTD)		
	Normas para la Evaluación y Calificación del grado de Discapacidad de los afiliados al Sistema Dominicano de Pensiones.	23/04/2003
	Manual de Procedimientos Administrativos para la Calificación del grado de Discapacidad en la evaluación de solicitudes de pensiones sometidas por los afiliados en caso de enfermedades o accidentes no laborales.	26/06/2003
	Solicita una dispensa al CNSS para los casos de discapacidad evidente. Asimismo permitir que las Compañías de Seguros, en base a sus procedimientos establecidos, evalúen la discapacidad del afiliado para el otorgamiento de la pensión correspondiente, donde el afiliado preserve el derecho de agotar el procedimiento establecido por la Ley a través de las Comisiones Médicas.	20/01/2004
	Aprueba los Términos de Referencia para la contratación de un consultor que se encargue de la elaboración de las normas para la evaluación y calificación del grado de discapacidad de los afiliados al Sistema Dominicano de Pensiones.	24/02/2004
	Modifica los Términos de Referencia aprobados por la Comisión Técnica sobre Discapacidad (24/02/2004), para que los mismos estén dirigidos a crear un mecanismo que tome en cuenta la ocupación laboral del discapacitado en vez de una modificación a las Normas para la Evaluación y Calificación del Grado de Discapacidad.	06/04/2004
	Solicitar al Consejo Nacional de Seguridad Social, una prórroga de seis (6) meses para la adecuación de las Normas de Evaluación del Grado de Discapacidad, tomando en cuenta la profesión o especialidad del trabajo de la persona afectada, ya que según la Resolución No. 81-02 emitida por este honorable Consejo el 7 de agosto del 2003 estas normas estarían vigentes por un año, plazo en el cual deberán ser revisadas.	20/07/2004
	Aprobar el Manual que contiene las Normas para la Evaluación y Calificación del Grado de Discapacidad de los Afiliados al Sistema Dominicano de Pensiones, atendiendo a la profesión o especialidad del trabajo de la persona afectada.	12/09/2005
	Remitir las Normas para la Evaluación y Calificación del Grado de Discapacidad de los Afiliados al Sistema Dominicano de Pensiones, atendiendo a la profesión o especialidad del trabajo de la persona afectada, a fin de que sean sometidas a la consideración del Consejo Nacional de Seguridad Social, para fines de conocimiento y decisión, tal y como lo establece el artículo 49 de la Ley 87-01.	12/09/2005
Circulares de la Superintendencia de Pensiones (SIPEN)		
01-03	Especificaciones Técnicas del Archivo Electrónico de Solicitud de Registro de Promotores.	11/01/2003
02-03	Especificaciones Técnicas para la Transmisión de los Archivos de la Afiliación desde las AFP a la Empresa Procesadora de la Base de Datos (EPBD).	28/01/2003

Disposiciones	Descripción	Fecha
05-03	Especificaciones Técnicas del Archivo de Validación y Confirmación de Recaudo.	10/06/2003
06-03	Especificaciones Técnicas para la Transmisión de los Totales del Archivo de Individualización desde las AFP a la Superintendencia de Pensiones.	10/06/2003
07-03	Modifica la circular 05-03 sobre Especificaciones Técnicas del Archivo de Validación y Confirmación de Recaudo.	30/06/2003
08-03	Modificaciones y Adiciones a la Circular 06-03 de las Especificaciones Técnicas para la Transmisión de los Totales del Archivo de Individualización desde las AFP a la Superintendencia de Pensiones.	30/06/2003
10-03	Especificaciones Técnicas para la Transmisión Electrónica del Vector de Precios. Sustituye la Circular 04-03.	30/07/2003
11-03	Procedimiento y Especificaciones Técnicas para la Transmisión Electrónica de Confirmaciones Tardías a la Información de Individualización de Aportes.	30/07/2003
12-03	Especificaciones Técnicas para la Transmisión de los Archivos Electrónicos para la Supervisión de los Procesos de Afiliación y Recaudación desde las Administradoras de Fondos de Pensiones, Empresa Procesadora de la Base de Datos (EPBD) y la Tesorería de la Seguridad Social (TSS) a la Superintendencia de Pensiones.	07/08/2003
13-03	Modifica la Circular 07-03 sobre Especificaciones Técnicas del Archivo de Validación y Confirmación de Recaudo.	20/08/2003
15-03	Tasa de Interés Técnica y las Tablas de Mortalidad que se utilizarán para el cálculo del Retiro Programado y Renta Vitalicia.	16/09/2003
16-03	Tasa de Interés Técnica y las Tablas de Mortalidad y de Invalidez que se utilizarán para el cálculo de las Reservas correspondientes al Seguro de Discapacidad y Sobrevivencia.	16/09/2003
17-03	Procedimiento y especificaciones Técnicas para la Actualización Formulario definitivo para las Afiliaciones Automáticas.	19/09/2003
20-03	Sustituye la Circular 14-03 Procedimiento y Especificaciones Técnicas para la Transmisión Electrónica de Confirmaciones Tardías a la Información de Individualización de Aportes.	08/10/2003
21-03	Especificaciones Técnicas para la Transmisión Electrónica del Informe Diario de los Fondos de Pensiones. Sustituye las Circulares 03-03 y 09-03.	17/10/2003
23-03	Procedimiento para la Acreditación en las Cuentas de Capitalización Individual de Recursos Provenientes de la Cancelación de Contratos Individuales de Administración de Fondos de Pensiones Suscritos con Anterioridad al Inicio del Régimen Contributivo del Sistema de Pensiones.	22/12/2003
25-04	Publicación en Prensa de los Estados Financieros de los Planes Complementarios de Pensiones, de conformidad con la Resolución 108-03.	14/04/2004
26-04	Modificaciones y Adiciones a la Circular 01-03 Sobre Especificaciones Técnicas del Archivo Electrónico de Solicitud de Registro de Promotores.	23/04/2004

Disposiciones	Descripción	Fecha
28-04	Especificaciones Técnicas del Archivo de Registro de Promotores de Pensiones enviado desde la Superintendencia de Pensiones a la Empresa Procesadora de la Base de Datos.	23/04/2004
29-04	Fecha de Publicación de Estados Financieros Trimestrales de las AFP y los Fondos de Pensiones, de conformidad con las Resoluciones 27-03, 28-03, 73-03, 93-03 y 108-03 que establecen los Manuales de Cuentas para las AFP y los Fondos de Pensiones.	26/04/2004
30-04	Procedimiento para la Acreditación en Instrumentos Financieros de los recursos provenientes de la cancelación de Contratos Individuales de Administración de Fondos de Pensiones suscritos con anterioridad al inicio del Régimen Contributivo del Sistema de Pensiones que no han sido retirados por los afiliados.	26/04/2004
31-04	Especificaciones Técnicas del Archivo Electrónico del Proceso de Traspaso entre Administradoras de Fondos de Pensiones.	20/05/2004
32-04	Modificaciones y Adiciones a la Circular 26-04 Sobre Especificaciones Técnicas del Archivo Electrónico de Solicitud de Registro de Promotores.	20/05/2004
33-04	Modifica la Circular 28-04 Sobre Especificaciones Técnicas del Archivo de Registro de Promotores de Pensiones enviado desde la Superintendencia de Pensiones a la Empresa Procesadora de la Base de Datos.	20/05/2004
34-04	Modifica y Sustituye la Circular 24-03 Sobre los Plazos para completar el Contrato de Afiliación de Trabajadores Afiliados Automáticamente por la Empresa Procesadora de la Base de Datos.	31/05/2004
35-04	Establece Horario Mínimo para las Oficinas de Atención al Público.	03/06/2004
36-04	Metodología para el cálculo de la Rentabilidad Acumulada Anualizada Estimada a ser presentada en los Estados de Cuenta de los Afiliados cortados al 30 de junio de 2004.	07/07/2004
37-04	Sustituye la circular 18-03 Sobre Especificaciones Técnicas para la Transmisión de los Archivos Electrónicos para la Supervisión de los Procesos de Afiliación y Recaudación desde las Administradoras de Fondos de Pensiones (AFP), Empresa Procesadora de la Base de Datos (EPBD) y la Tesorería de la Seguridad Social (TSS), a la Superintendencia de Pensiones.	20/08/2004
39-04	Sustituye la circular 27-04 Sobre especificaciones técnicas del archivo de validación y confirmación de recaudo.	24/08/2004
40-04	Especificaciones técnicas para la transmisión de los archivos electrónicos desde las Administradoras de Fondos de Pensiones a la Superintendencia de Pensiones, relativos al proceso de información estadística correspondiente a la remisión de estados de cuenta.	24/09/2004
41-04	Especificaciones técnicas para la transmisión de los archivos electrónicos relativos al proceso de traspaso de afiliados desde las Administradoras de Fondos de Pensiones y la Empresa Procesadora de la Base de Datos, a la Superintendencia de Pensiones.	24/09/2004
43-05	Sobre indexación anual que actualiza el capital mínimo exigido a las Administradoras de Fondos de Pensiones (AFP)	26/01/2005

Disposiciones	Descripción	Fecha
45-05	Especificaciones técnicas del archivo electrónico de solicitudes de pensión por discapacidad.	11/03/2005
48-05	Establece el procedimiento en caso de aportes o acreditación incorrecta en exceso de recursos a una CCI del Sistema de Pensiones, debidamente calificados por la Tesorería de la Seguridad Social, derivados del registro erróneo de información por parte de empleadores.	15/04/2005
50-05	Sobre especificaciones técnicas para la transmisión electrónica de las estadísticas previsionales.	05/05/2005
51-05	Establece el proceso de traspaso de afiliados como resultado de reclamaciones.	02/06/2005
52-05	Sobre especificaciones técnicas para la transmisión electrónica de los estados financieros de las Administradoras de Fondos de Pensiones.	06/06/2005
53-05	Sobre especificaciones técnicas para la transmisión de los archivos electrónicos para la supervisión del proceso de administración de cuentas de capitalización individual desde las Administradoras de Fondos de Pensiones a la Superintendencia de Pensiones.	06/06/2005
54-05	Sobre especificaciones técnicas del archivo electrónico de solicitudes de pensión mínima a cargo del Fondo de Solidaridad Social a ser enviado por las Administradoras de Fondos de Pensiones a la Superintendencia de Pensiones.	09/06/2005
55-05	Sobre especificaciones técnicas del archivo electrónico de solicitudes de pensión por vejez a ser enviado por las Administradoras de Fondos de Pensiones a la Superintendencia de Pensiones.	09/06/2005
56-05	Sobre especificaciones técnicas del archivo electrónico de confirmación de información de solicitudes de pensiones a ser enviado por la Empresa Procesadora de la Base de Datos a la Superintendencia de Pensiones.	09/06/2005
57-05	Sobre especificaciones técnicas del archivo electrónico de solicitudes de pensión por cesantía por edad avanzada a ser enviado por las Administradoras de Fondos de Pensiones a la Superintendencia de Pensiones.	09/06/2005
58-05	Sobre especificaciones técnicas del archivo electrónico de solicitudes de pensión mínima a ser enviado por la Administradora de Fondos de Pensiones que administra el Fondo de Solidaridad Social a la Superintendencia de Pensiones.	09/06/2005
59-05	Sobre especificaciones técnicas del archivo electrónico de solicitudes de pago de beneficios a los afiliados de ingreso tardío a ser enviado por las Administradoras de Fondos de Pensiones a la Superintendencia de Pensiones.	14/06/2005
60-05	Establece la estructura, funcionalidades y actualización del módulo de estadísticas previsionales del SUIR.	08/07/2005
61-05	Establece el procedimiento para el pago de aportes del Seguro de Vejez, Discapacidad y Sobrevivencia de los afiliados pensionados por discapacidad del régimen contributivo del Sistema de Pensiones.	14/07/2005

Disposiciones	Descripción	Fecha
63-06	Sobre indexación anual que actualiza el capital mínimo exigido a las Administradoras de Fondos de Pensiones (AFP). Sustituye la circular 63-06.	19/01/2006
64-06	Sobre especificaciones técnicas del archivo de validación y confirmación de recaudo.	22/06/2006
65-06	Sustituye la circular 62-05 sobre especificaciones técnicas del archivo electrónico de solicitudes de pensión de sobrevivencia a ser enviado por las Administradoras de Fondos de Pensiones a la Superintendencia de Pensiones. Sustituye la Circular 49-05.	27/07/2006
66-07	Sobre indexación anual que actualiza el capital mínimo exigido a las Administradoras de Fondos de Pensiones (AFP). Sustituye la circular 63-06.	19/01/2007
67-08	Sobre indexación anual que actualiza el capital mínimo exigido a las administradoras de fondos de pensiones (AFP). Sustituye la Circular 66-07.	
68-08	Que establece la estructura y actualización de las estadísticas previsionales provistas por UNIPAGO. Sustituye la Circular 60-05.	20/05/2008
69-08	Que establece la estructura de las estadísticas previsionales relacionada con los salarios de los afiliados provistas por la TSS y la distribución de las cotizaciones al seguro de Vejez, Discapacidad y Sobrevivencia	23/05/2008
70-09	Sobre Indexación Anual que actualiza el capital mínimo exigido a las Administradoras de Fondos de Pensiones (AFP). Sustituye la Circular 67-08	09/01/2009

Indice de Cuadros y Gráficas

7. Índice de Cuadros y Gráficas

Cuadros - Datos Estadísticos

3.1.1	Cantidad de Afiliados	47
3.1.2	Cantidad de Afiliaciones Mensuales	47
3.1.3.a	Distribución de Afiliados por Rango de Edad	48
3.1.3.b	Participación de Afiliados por Rango de Edad	48
3.1.4.a	Distribución de Afiliados por Género	49
3.1.4.b	Participación de Afiliados por Género	49
3.1.5	Distribución de Afiliados de las AFP por Provincia	50
3.1.6	Distribución de Afiliados por Cantidad de Cotizaciones Mensuales	52
3.2.1	Cantidad de Cotizantes	53
3.2.2	Distribución de Cotizantes por Rango de Edad.....	54
3.2.3.a	Distribución de Cotizantes por Género	56
3.2.3.b	Participación de Cotizantes por Género.....	57
3.2.4	Cantidad de Cotizantes del Sistema por Salario Mínimo Cotizable y Rango de Edad	58
3.2.5	Cantidad de Cotizantes Hombres del Sistema por Salario Mínimo Cotizable y Rango de Edad	60
3.2.6	Cantidad de Cotizantes Mujeres del Sistema por Salario Mínimo Cotizable y Rango de Edad	60
3.2.7	Cantidad de Cotizantes de las AFP por Salario Mínimo Cotizable y Rango de Edad	62
3.2.8	Cantidad de Cotizantes por Tipo de Empleador	64
3.2.9	Cantidad de Cotizantes del Sistema por Género y Salario Mínimo Cotizable	64
3.2.10	Cantidad de Cotizantes por Sector Económico	66
3.3.1	Relación Cotizantes/Afiliados (%)	68
3.3.2	Relación Cotizantes/Afiliados según Género	68
3.4.1	Participación de Afiliados y Cotizantes en el Mercado Potencial	69
3.5.1	Cantidad de Aportes	70
3.5.2	Relación Cantidad de Aportes/Cotizantes	70
3.6.1	Salario Cotizable Mensual por Rango de Edad.....	71
3.6.2	Salario Cotizable Mensual por Género	71
3.7.1	Cantidad de Traspasos	72
3.8.1	Recaudación Mensual	73
3.8.2	Recaudación Acumulada	73
3.8.3	Individualización Mensual (RD\$).....	73
3.8.4	Individualización Mensual (RD\$).....	74
3.8.5	Individualización Acumulada (RD\$)	75
3.8.6	Individualización por Sector Económico (RD\$)	76
3.8.7	Individualización por Tipo de Empleador (RD\$)	78
3.8.8.a	Aportes Obligatorios Individualizados (RD\$)	80
3.8.8.b	Aportes Voluntarios Individualizados (RD\$).....	80
3.8.9	Total Aportes Obligatorios y Voluntarios Individualizados (RD\$)	80
3.8.10	Dispersión por Rubro (RD\$).....	81
3.9.1.a	Estado de Situación Financiera de los Fondos de Pensiones - Capitalización Individual (RD\$)	82
3.9.1.b	Estado de Situación Financiera de los Fondos de Pensiones - Fondos Complementarios (RD\$)	83
3.9.1.c	Estado de Situación Financiera de los Fondos de Pensiones - Reparto Individualizado (RD\$).....	84
3.9.1.d	Estado de Situación Financiera de los Fondos de Pensiones - Fondo de Solidaridad Social (RD\$) ..	85
3.9.2.a	Composición de la Cartera de Inversiones de los Fondos de Pensiones por Emisor (RD\$)	86
3.9.2.b	Composición de la Cartera de Inversiones de los Fondos de Pensiones por Emisor - Capitalización Individual (RD\$)	88
3.9.2.c	Composición de la Cartera de Inversión de los Fondos de Pensiones de Capitalización Individual (CCI) por Instrumentos y Emisores Calificados (RD\$)	90
3.9.2.d	Composición de la Cartera de Inversiones de los Fondos de Pensiones de Reparto Individualizado por Instrumentos y Emisores Calificados (RD\$)	91
3.9.2.e	Composición de la Cartera de Inversiones Fondo Solidaridad Social por Instrumentos y Emisores Calificados (RD\$)	92
3.9.2.f	Composición de la Cartera de Inversiones Fondos Complementarios por Instrumentos y Emisores Calificados (RD\$)	93
3.9.2.g	Composición de la Cartera Total Inversiones Fondos de Pensiones por Instrumentos y Emisores Calificados (RD\$)	94
3.9.3	Patrimonio de los Fondos de Pensiones (RD\$)	95
3.9.4	Saldo Cuentas Individuales por Edad (RD\$)	96
3.9.5	Saldo Cuentas Individuales por Género (RD\$)	96
3.9.6	Saldo Cuentas Individuales por Provincia (RD\$)	97
3.9.7	Valor Cuota de los Fondos de Pensiones (RD\$)	98
3.9.8	Rentabilidad de los Fondos de Pensiones (%)	99
3.9.9	Rentabilidad Mensual Anualizada	99
3.9.10	Inversiones de los Fondos de Pensiones por Tipo de Instrumento y Tasa de Interés Promedio Ponderada	100
3.10.1	Cantidad de Solicitudes de Pensión por Supervivencia según Estatus	102
3.10.2	Cantidad de Beneficiarios de Pensión por Supervivencia según Género	102
3.10.3	Cantidad de Solicitudes de Pensión por Discapacidad según Estatus	104
3.10.4	Cantidad de Beneficiarios de Pensión por Discapacidad según Género	104
3.10.5	Pensión Promedio de Supervivencia (RD\$).....	106
3.10.6	Pensión Promedio por Tipo de Discapacidad (RD\$)	106

Cuadros - Series Históricas

4.1.1	Cantidad de Afiliados	109
4.1.2	Cantidad de Afiliados por Rango de Edad	110
4.1.3	Cantidad de Afiliados por Género	110
4.2.1	Cantidad de Cotizantes	111
4.2.2	Cantidad de Cotizantes por Rango de Edad	112
4.2.3	Cantidad de Cotizantes por Género	113
4.2.4	Cantidad de Cotizantes por Salario	114
4.3.1	Relación Cotizantes/Afiliados (%)	115
4.4.1	Participación de Afiliados y Cotizantes en el Mercado Potencial	116
4.5.1	Salario Cotizable por Rango de Edad	117
4.5.2	Salario Cotizable por Género	118
4.6.1	Cantidad de Traspasos	119
4.7.1	Recaudación	120
4.7.2	Individualización (RD\$)	120
4.7.3	Individualización por Rubro (RD\$)	122
4.7.4	Cantidad de Aportes Individualizados	124
4.7.5.a	Aportes Obligatorios Individualizados (RD\$)	126
4.7.5.b	Aportes Voluntarios Individualizados (RD\$)	126
4.7.6	Dispersión por Rubro	128
4.8.1	Patrimonio de los Fondos de Pensiones (RD\$)	130
4.8.2	Valor Cuota de los Fondos de Pensiones (RD\$)	132
4.8.3	Rentabilidad de los Fondos de Pensiones	134
4.9.1	Pensiones por Supervivencia Otorgadas	136
4.9.2	Cantidad de Beneficiarios de Pensión por Supervivencia	137
4.9.3	Cantidad de Solicitudes de Pensión por Supervivencia	138
4.9.4	Pensiones por Discapacidad Otorgadas	139
4.9.5	Cantidad de Solicitudes de Pensión por Discapacidad	140

Cuadros - Otras Informaciones

5.1	Estructura de Comisiones de las AFP	143
5.2	Nómina de Accionistas y Capital Pagado de las AFP	144
5.3	Consejo de Directores y Gerentes de las AFP	145
5.4	Audidores Externos Registrados	146
5.5	Planes Complementarios de Pensiones Registrados	147
5.6	Compañías de Seguros que operan el Seguro de Discapacidad y Supervivencia	148
5.7	Comisiones Médicas	149

Gráficas - Análisis de Datos Estadísticos

2.1	Evolución de Afiliados y Cotizantes	29
2.2	Distribución de Afiliados por AFP	29
2.3	Distribución de Cotizantes por AFP	29
2.4	Distribución de Afiliados y Cotizantes por Género	30
2.5	Distribución de Afiliados al Sistema de Capitalización Individual por Provincia	30
2.6	Distribución de Afiliados y Cotizantes del Sistema Capitalización Individual por Edad	31
2.7	Evolución de la Participación de Afiliados y Cotizantes en el Mercado Potencial	31
2.8	Evolución de la Cantidad y la Densidad de los Cotizantes	32
2.9	Densidad de Cotizantes por AFP	32
2.10	Evolución de los Traspasos Efectivos	33
2.11	Traspasos Netos	33
2.12	Evolución del Salario Promedio del Sistema	34
2.13	Distribución de Cotizantes por Salario	34
2.14	Distribución de Cotizantes por Sistema y Sector Laboral	35
2.15	Montos Individualizados por Rubro	35
2.16	Distribución de Cotizantes por Sector Económico	36
2.17	Individualización por Sector Económico	37
2.18	Dispersión por Rubro	38
2.19	Evolución del Patrimonio de los Fondos de Pensiones	38
2.20	Patrimonio Total de los Fondos de Pensiones (RD\$)	39
2.21	Participación de Mercado de las AFP por Patrimonio de los Fondos Administrados (CCI)	40
2.22	Evolución de la relación Fondos de Pensiones/PIB	40
2.23	Relación Patrimonio de los Fondos de Pensiones/Afiliados por AFP	41
2.24	Composición de la Cartera de Inversiones de los Fondos de Pensiones por tipo de emisor	41
2.25	Evolución de la Rentabilidad Nominal Promedio de los Fondos de Pensiones	42
2.26	Rentabilidad Nominal de los Fondos de Pensiones (CCI)	42
2.27	Rentabilidad Mensual Anualizada de los Fondos de Pensiones (CCI)	43
2.28	Evolución de las Pensiones Otorgadas por Tipo	43



8. Glosario

Administradoras de Fondos de Pensiones (AFP). Sociedades financieras públicas y privadas constituidas de acuerdo a las leyes del país, con el objeto exclusivo de administrar las cuentas personales de los afiliados e invertir adecuadamente los fondos de pensiones; y otorgar y administrar las prestaciones del sistema previsional, observando estrictamente los principios de la Seguridad Social y las disposiciones de la Ley 87-01 y sus normas complementarias.

Afiliación. Proceso mediante el cual la empresa procesadora de la base de datos, UNIPAGO, luego del proceso de inscripción y asignación del Número de Seguridad Social (NSS) por parte de la Tesorería de la Seguridad Social, reconoce el vínculo jurídico entre una AFP y la persona que se afilia, con los efectos establecidos en la Ley. Para fines de interpretación de las estadísticas, el registro de una afiliación se realiza una vez que la solicitud de afiliación es validada con una nómina que contiene al trabajador. Para los trabajadores que han sido afiliados automáticamente por la EPBD, la fecha de referencia es la fecha en que ocurre la afiliación automática. Para los trabajadores que se han traspasado hacia una AFP se considera la fecha del traspaso.

Aportes Obligatorios. Es la porción de la recaudación individualizada que tiene como destino el rubro cuentas personales, tomando como referencia al proceso de individualización de la recaudación previsional. Consiste en el porcentaje del salario cotizable que la Ley 87-01 exige para el aporte capitalizable.

Aportes Voluntarios. Es la porción de la recaudación individualizada que tiene como destino el rubro cuentas personales, tomando como referencia al proceso de individualización de la recaudación previsional. Consiste en el monto que los trabajadores optan por aportar a su cuenta de capitalización individual. Los aportes voluntarios se clasifican en: (i) ordinarios, cuando se efectúan periódicamente mediante descuentos de nómina; (ii) extraordinarios, cuando se efectúan esporádicamente a través de las entidades recaudadoras del sistema.

Afiliado. Persona que ha suscrito un contrato de afiliación con alguna AFP o que, permaneciendo en el sistema de reparto, ha sido reportada a la EPBD para su registro y además se encuentra registrada en alguna nómina de las enviadas por los empleadores a la Tesorería de la Seguridad Social. La fecha usada como referencia para el registro de una afiliación es la fecha en que la solicitud de afiliación voluntaria es validada con una factura pagada de la nómina que contiene a dicho trabajador. Para los trabajadores que han sido afiliados automáticamente por la EPBD, la fecha de referencia es la fecha en que ocurre la afiliación automática. Para los trabajadores que se han traspasado hacia una AFP se considera la fecha del traspaso.

Beneficiario. Persona que ha adquirido el derecho de recibir una pensión de discapacidad o sobrevivencia, conforme lo establecido en los artículos 46 y 51 de la Ley 87-01 y sus normas complementarias.

Banco Concentrador. Es la entidad que sirve para concentrar los depósitos recaudados a través de los bancos recaudadores.

Banco Recaudador. Entidades financiera autorizadas por la Tesorería para participar en el proceso de recaudación de los recursos del Sistema.

Bono de Reconocimiento. Bono que recibirán los afiliados protegidos por las Leyes 1896 y 379, por el monto de los derechos adquiridos a la fecha de entrada en vigencia de la Ley 87-01, el cual ganará una tasa de interés anual del dos por ciento (2%) por encima de la inflación, redimible al término de su vida activa.

Cantidad de Aportes. Es la sumatoria de la cantidad de veces que se reciben cotizaciones correspondientes a cada cotizante en el período bajo evaluación. Períodos de pagados en atrasos constituyen registros de cantidad de aportes distintos. Igualmente, los aportes de empleos adicionales del cotizante se registran de manera independiente. La fecha de referencia para la presentación de la cantidad de aportes es la fecha de individualización.

Cartera de Inversión. Portafolio de instrumentos financieros de renta fija y/o variable en los que se encuentran invertidos los fondos de pensiones administrados por las AFP, de conformidad con las resoluciones emitidas por la SIPEN, la Comisión Clasificadora de Riesgo y Límites de Inversión y la política de inversión de la AFP.

Comisión Administrativa. Comisión mensual por administración del fondo personal, la cual será independiente de los resultados de las inversiones y no podrá ser mayor del 0.5% del salario cotizable.

Comisión Anual Complementaria. Comisión aplicada al fondo administrado, equivalente a un 30% del exceso de rentabilidad del Fondo sobre los certificados de depósitos de la banca comercial.

Contrato de Afiliación. Contrato de administración que rige las obligaciones y derechos recíprocos de la AFP o planes de pensiones existentes y los trabajadores.

Cotizante. Trabajador cuyas cotizaciones al sistema han sido realizadas en el periodo bajo evaluación. Para el registro de los cotizantes se toma como referencia la fecha de individualización de la recaudación.

Cuenta de Capitalización Individual (CCI). Registro individual unificado de los aportes que de conformidad con el Artículo 59 de la Ley, son propiedad exclusiva de cada afiliado. Este registro se efectúa en el fondo de pensiones de elección del trabajador y comprende todos los aportes voluntarios y obligatorios, el monto que corresponda al bono de reconocimiento cuando se haga efectivo, si aplica, pago de prestaciones y la rentabilidad que le corresponda del fondo administrado.

Cuota. Unidad de medida en la cual se expresa el patrimonio de todos los trabajadores afiliados al fondo de pensiones.

Día Calendario. Período que comienza y termina a las 12:00 de la medianoche.

Día Hábil. Cualquier día de lunes a viernes en el cual se permite a las instituciones financieras hacer negocios al público.

Dirección de Información y Defensa de los Afiliados (DIDA). Es la entidad del Consejo Nacional de Seguridad Social, que está a cargo de brindar información y asistencia a los afiliados al Sistema Dominicano de Seguridad Social.

Dispersión. Corresponde a la proporción de la recaudación que ya ha sido individualizada por la EPBD y depositada por la TSS en las cuentas destino certificadas por la SIPEN correspondientes a los Fondos de Pensiones, seguro de discapacidad y sobrevivencia, comisión AFP, Fondo de Solidaridad Social, operación SIPEN en el día denominado T+2.

EPBD o UNIPAGO. Empresa Procesadora de la Base de Datos, creada con el objeto de realizar el procesamiento de la información de la base de datos del Sistema de Seguridad Social.

Fondo de Pensiones. Sumatoria de las aportaciones obligatorias y voluntarias de los afiliados, el monto correspondiente al Bono de Reconocimiento al momento de hacerse efectivo, así como las utilidades, deducida la comisión complementaria a que se refiere el literal b) del Art. 86 de la Ley y el pago de prestaciones. Este Fondo se constituye conforme al Artículo 95 de la Ley, en un patrimonio independiente, con personalidad jurídica propia y contabilidad distinta del de las AFP. A cada Fondo de Pensiones le corresponde una cartera de inversión.

Herencia. Saldo de recursos disponibles en la CCI al momento en que el afiliado pasivo fallece cuando haya optado por la modalidad de pensión de retiro programado. Asimismo, respecto del afiliado activo que fallece, se considera herencia el saldo de la CCI cuando no existan los beneficiarios designados en el Artículo 51 de la Ley.

Instituto Dominicano de Seguros Sociales (IDSS). Institución que en conformidad a la Ley 87-01, administra el AUTOSEGURO para cubrir el seguro de vida y discapacidad correspondiente a los afiliados del sistema de reparto, bajo el entendido de que dichos fondos sólo podrán emplearse en el pago de las prestaciones que cubren los riesgos referidos.

Individualización. Corresponde a la proporción de la recaudación acreditada en la cuenta concentradora de la TSS, en el banco concentrador, que ya ha sido verificada, conciliada y validada por las AFP a la EPBD, en los diferentes rubros de recaudación (Aportes

obligatorios, aportes voluntarios ordinarios y extraordinarios, seguro de discapacidad y sobrevivencia, comisión AFP, fondo de solidaridad social, otras recaudaciones, intereses, recargos y operación SIPEN), para cada cotizante, en el día denominado T+1.

Patrimonio. Corresponde al valor del Activo Neto del fondo de pensiones, lo que corresponde al total de activos menos el total de pasivos.

Planes de Pensiones Existentes. Corresponde a los fondos y cajas de pensiones creados mediante leyes específicas 772 de 1978 y 520 de 1920, corporativos, complementarios y planes especiales creados por leyes especiales.

Prestaciones. Pensiones correspondientes al Seguro de Vejez, Discapacidad y Sobrevivencia, que son pagadas con cargo a los recursos acumulados en la CCI. Dichos pagos pueden ser mediante cotizaciones mensuales a cargo de una AFP, bajo la modalidad de retiro programado, o por la adquisición del derecho a una renta vitalicia con las compañías de seguros. Asimismo, comprende las erogaciones por concepto de pago de Herencia.

Promotor(es). Personas debidamente autorizadas por la Superintendencia de Pensiones, que han suscrito un contrato de prestación de servicios con una AFP, para ejercer las actividades de afiliación y traspaso a las AFP. Esta persona tiene carácter de exclusividad con la AFP que lo ha contratado.

Recaudación. Corresponde a las cotizaciones y contribuciones de los trabajadores y empleadores pagadas por las empresas a la Tesorería de la Seguridad Social a través de bancos recaudadores, en el día denominado T.

Régimen Contributivo. Régimen de financiamiento del Sistema Dominicano de Seguridad Social que comprende a los trabajadores asalariados públicos y privados y a los empleadores, financiado por los trabajadores y empleadores, incluyendo al Estado como empleador.

Renta Vitalicia. Modalidad de pensión que contrata un afiliado al momento de pensionarse con una compañía de seguros, en la que ésta se obliga al pago de una renta mensual, desde el momento en que se suscribe el contrato hasta su fallecimiento.

Rentabilidad. Es el cambio porcentual experimentado por el Valor Cuota en un período determinado, lo que representa la ganancia que obtienen las inversiones de los fondos de pensiones. Para los fines de las estadísticas publicadas en este boletín nos referimos a la rentabilidad que obtienen los fondos de pensiones los últimos 12 meses.

Resoluciones. Normativa e instructivos que sean dictados por la Superintendencia en el marco de sus atribuciones.

Retiro Programado. Modalidad de pensión que contrata con una AFP el afiliado al momento de pensionarse con cargo al saldo que mantiene en su CCI, recibiendo una pensión mensual en función de su CCI y su expectativa de vida.

Salario Cotizable. Salario que sirve de base para el cálculo de las cotizaciones, a partir del monto del salario mínimo legal correspondiente al sector donde trabaje el afiliado y cuyo tope es el equivalente a veinte salarios mínimos nacionales. Para fines de cotización, exención impositiva y sanciones, el salario mínimo nacional será igual al promedio simple de los salarios mínimos legales del sector privado, establecidos por el Comité Nacional de Salarios de la Secretaría de Estado de Trabajo.

Salario Cotizable Promedio. Es aquel que resulta de promediar las estimaciones de salario cotizable realizadas en base a la contribución obligatoria de los cotizantes. Para fines de la estimación del salario cotizable, se toma el monto de la Comisión de la AFP y se multiplica por 200. En caso de que el afiliado aparezca registrado en dos o más nóminas, se considerará el mayor salario.

SUIR. Sistema Único de Información y proceso de recaudo, distribución y pago.

Superintendencia de Pensiones (SIPEN). Institución creada en la Ley 87-01 como entidad estatal autónoma, con personalidad jurídica y patrimonio propio, que a nombre del Estado Dominicano ejerce la función de velar por el cumplimiento de la Ley en el ámbito previsional y sus normas complementarias.

Tesorería de la Seguridad Social. Entidad responsable del recaudo, distribución y pago de los recursos financieros del Sistema Dominicano de Seguridad Social.

Traspaso. Traslado del registro de un afiliado de una AFP o plan sustitutivo a otra AFP, así como de la administración de su cuenta individual desde una AFP o Plan Sustitutivo a otra entidad. Para referencia se toma la fecha de efectividad del traspaso.

Valor Cuota. Es el índice que representa el valor en moneda local de cada cuota del fondo de pensiones.



Av. México No. 30. Gazcue
Santo Domingo, D.N. Rep. Dominicana
Tel. 809-688-0018. Fax. 809-688-1500
Correo electrónico: info@sipen.gov.do
Web: www.sipen.gov.do