



**Sistema Dominicano de Pensiones**  
**Boletín Trimestral**  
**No. 18**

Superintendencia de Pensiones  
República Dominicana  
31 de Diciembre de 2007



**SISTEMA DOMINICANO DE PENSIONES**  
**Boletín Trimestral**  
**No. 18**

**Superintendencia de Pensiones**  
**República Dominicana**  
**31 de Diciembre de 2007**

SISTEMA DOMINICANO DE PENSIONES  
BOLETIN TRIMESTRAL No. 18  
31 de Diciembre de 2007

Impresión:  
Editora Corripio, C. por A.

Diagramación y Artes:  
Producciones Somos, S.A.

Elaborado por la Dirección de Estudios Estratégicos  
de la Superintendencia de Pensiones

SUPERINTENDENCIA DE PENSIONES  
Av. México No. 30, Gazcue  
Santo Domingo, República Dominicana  
[www.sipen.gov.do](http://www.sipen.gov.do)

Persia Alvarez de Hernández  
**Superintendente**

Luis Olalla Báez  
**Consultor Jurídico**

Riccio Hermida Schiffino  
**Director de Control de Inversiones**

Luis Delgado  
**Director de Control Operativo**

Iván Cordero Mueses  
**Director de Estudios Estratégicos**

Rafael Santana Viñas  
**Director Legal**

Lenin Herrera  
**Director de Sistemas y Tecnología**

Wladislao Guzmán  
**Director Administrativo y Financiero**

Enoc Sánchez  
**Director de Gestión de Proyectos**

Susana Martínez Nadal  
**Secretaria Técnica Comisión Clasificadora  
de Riesgos y Límites de Inversión**

Luis Holguín-Veras  
**Coordinador de Gestión Integral**

Carlos Hernández  
**Encargado Dpto. Beneficios**

Henry Batista Santana  
**Contralor**

## Contenido

	Presentación .....	7
1.1	Planeación Estratégica SIPEN 2008-2010 .....	9
1.2	Para tener un Mejor Futuro se debe promover la Cultura Previsional en las Aulas .....	12
1.3	SIPEN pone a disposición del público su Oficina de Acceso a la Información Pública .....	15
1.4	SIPEN conmemora su Sexto Aniversario .....	18
1.5	El Sistema de Reparto a Diciembre del 2007 .....	23
2.	Análisis de Datos Estadísticos .....	27
3.	Datos Estadísticos: Trimestre Octubre - Diciembre 2007 .....	43
	3.1 Afiliados .....	45
	3.2 Cotizantes .....	53
	3.3 Relación Cotizantes / Afiliados .....	68
	3.4 Participación en el Mercado Potencial .....	69
	3.5 Aportes .....	70
	3.6 Salario Cotizable .....	71
	3.7 Traspasos .....	72
	3.8 Recaudación .....	73
	3.9 Fondos de Pensiones .....	81
	3.10 Beneficios .....	92
4.	Datos Estadísticos: Series Históricas .....	97
	4.1 Afiliados .....	99
	4.2 Cotizantes .....	101
	4.3 Relación Cotizantes / Afiliados .....	103
	4.4 Participación en el Mercado Potencial .....	104
	4.5 Salario Cotizable .....	105
	4.6 Traspasos .....	107
	4.7 Recaudación .....	108
	4.8 Fondos de Pensiones .....	116
	4.9 Beneficios .....	120
5.	Otras Informaciones .....	125
	5.1 Estructura de Comisiones de las AFP .....	127
	5.2 Nómina de Accionistas y Capital Pagado de las AFP .....	128
	5.3 Consejo de Directores y Gerentes de las AFP .....	129
	5.4 Auditores Externos Registrados .....	130
	5.5 Planes Complementarios de Pensiones Registrados .....	131
	5.6 Compañías de Seguro que operan el Seguro de Discapacidad y Supervivencia .....	132
	5.7 Comisiones Médicas .....	133
6.	Normativa Previsional Vigente .....	135
7.	Índice de Cuadros y Gráficas .....	155
8.	Glosario .....	159

## Presentación

Esta decimoctava edición del Boletín Trimestral, en el cual se compendian las informaciones más relevantes del Sistema Dominicano de Pensiones al 31 de diciembre de 2007, coincide con la celebración de dos importantes eventos. En primer lugar, la conmemoración del sexto aniversario de la Superintendencia de Pensiones, SIPEN, creada por la Ley 87-01, como entidad estatal, autónoma, con personalidad jurídica y patrimonio propio, que ejerce a nombre y representación del Estado Dominicano, la labor de fiscalización y supervisión de los entes del Sistema de Pensiones para resguardar los derechos previsionales de los trabajadores dominicanos y de la sociedad en su conjunto. Además, como segundo evento de importancia, se inauguró la Oficina de Acceso a la Información Pública en el marco de la Ley 200-04, con la cual esta institución amplía la información que ofrece a toda la ciudadanía.

En otro orden, tomando en consideración la importancia de promover la cultura del ahorro y la previsión para la vejez y los riesgos de discapacidad y sobrevivencia, se destacan en un artículo del presente Boletín, los beneficios de motivar a los más jóvenes, a través de nuestras aulas, en la concientización de sus derechos previsionales para asegurar un retiro digno durante el término de la vida laboral activa.

En las secciones Datos Estadísticos y Series Históricas, el lector podrá consultar las principales informaciones de afiliados, traspasos, cotizantes, recaudación, inversiones, indicadores financieros y beneficios, que muestran la evolución del Sistema Dominicano de Pensiones a la fecha indicada. En la sección Otras Informaciones, se indican los datos más relevantes de las administradoras de fondos de pensiones y los planes de pensiones complementarios.

Asimismo, la presente edición del Boletín Trimestral del Sistema Dominicano de Pensiones permitirá apreciar los avances que ha registrado el mismo durante el cuarto trimestre de 2007. Mediante la implementación del Plan Estratégico de la SIPEN 2008-2010, basado en Balance Scorecard, que destacamos también en un artículo, mantenemos nuestro compromiso con la consolidación, eficiencia y transparencia de nuestro sistema previsional, en beneficio de todos los trabajadores y la sociedad dominicana.

Confiamos que el contenido de este Boletín contribuya a fortalecer la cultura previsional en nuestro país y sirva de apoyo para todos los que analizan los sistemas previsionales con fines de estudio e investigación.



**Persia Alvarez de Hernández**  
**Superintendente de Pensiones**

## 1.1 Planeación Estratégica SIPEN 2008-2010

Conscientes de la importancia de una adecuada planeación estratégica para consolidar los avances y afrontar los retos que demanda el Sistema Dominicano de Pensiones, el equipo de la Superintendencia de Pensiones, encabezado por su Superintendente, la Licda. Persia Alvarez de Hernández, se abocó al desarrollo de su Plan Estratégico 2008-2010 orientado al Balance Scorecard, con el apoyo del consultor mexicano Salvador Alonso, quien es especialista en sistemas previsionales y certificado para la aplicación de la metodología de Kaplan y Norton.

En un primer taller, se redefinió la Visión de la SIPEN, orientada al éxito del Sistema Previsional en cuanto a su objetivo principal de proveer pensiones. Así tenemos una declaración de visión breve y efectiva, que describe claramente el objetivo, la que a su vez, es también aspiracional, medible, desafiante y temporal:

*“Consolidar el Sistema Previsional Dominicano para otorgar a los afiliados y sus beneficiarios las mejores pensiones de Latinoamérica.”*

Con esta visión, la SIPEN hace un compromiso público basado en resultados, con un elevado nivel de exigencia que implica para el sistema de pensiones dominicano, uno de los más jóvenes de la región, ser pionero en términos de supervisión de las pensiones que se otorgan, para beneficio de toda la sociedad dominicana.

La SIPEN, por el mandato que recibe de la Ley 87-01, regula y supervisa el sistema previsional, por lo que su razón de ser responde a este importante rol. En el Plan Estratégico 2008-2010, se logró un enunciado de Misión efectivo, inspirador, breve y fácil de comunicar, que responde a la naturaleza de la SIPEN:

*“Resguardar los derechos previsionales de los afiliados y sus beneficiarios, aplicando las mejores prácticas de regulación y supervisión a los entes del Sistema Dominicano de Pensiones.”*

La SIPEN, como una institución moderna con horizonte claro, entiende que este compromiso de fortalecimiento institucional se soporta mediante principios y valores permanentes que deberán guiar a todo el equipo de trabajo en sus actuaciones personales y en su desempeño profesional para conseguir los objetivos de la organización. Algunos de estos valores son esenciales y otros deben desarrollarse para alcanzar la visión planteada, que son los de transformación:

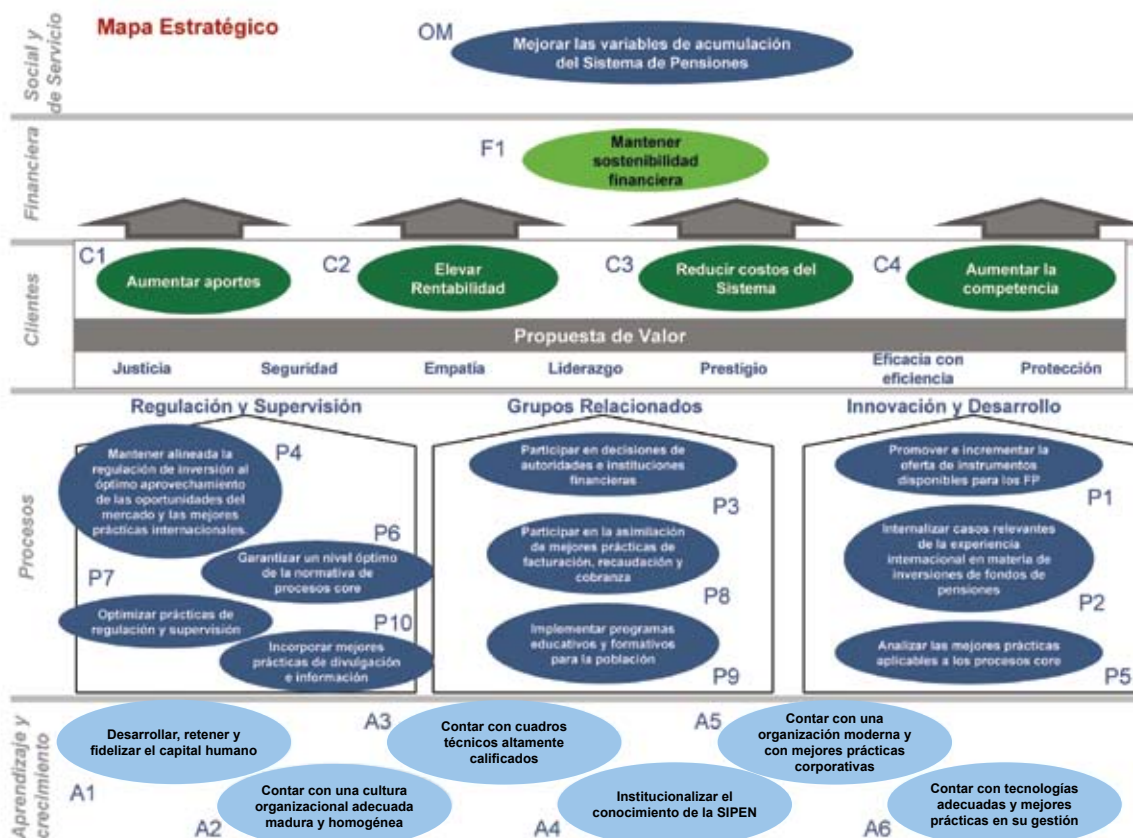
### *Valores Esenciales*

- Integridad
- Excelencia
- Compromiso
- Lealtad
- Colaboración
- Respeto
- Prudencia

### *Valores de Transformación*

- Liderazgo
- Trabajo en equipo
- Proactividad e innovación
- Mejora continua

Una vez definidos estos postulados estratégicos, el equipo de la SIPEN definió sus objetivos y temas estratégicos, que relacionan lo que queremos lograr con el cómo podemos lograrlo. De esta manera, se construyó un Mapa Estratégico que parte del objetivo social, orientado a mejorar las variables de acumulación del Sistema de Pensiones y del cual se desprenden todos los objetivos estratégicos, de procesos, recursos financieros, gestión humana, acciones y habilidades necesarios para alcanzar dicho objetivo principal.



El mapa estratégico es un recurso muy poderoso, porque permite visualizar, en un solo gráfico, todas las dependencias e interacciones necesarias para definir su horizonte y, efectivamente, llegar hasta él. Por ello, se definen también rutas estratégicas, que consisten en una serie de acciones vinculadas, orientadas al logro de los objetivos estratégicos, tales como: elevar la rentabilidad, reducir costos del sistema, mejorar calidad y continuidad de los aportes y aumentar la competencia. El conjunto de las rutas estratégicas repercute directamente en el objetivo social planteado.

La organización monitoreará el avance del plan y el logro de los objetivos planteados, a través del método Balance Scorecard. Por eso, se analizaron indicadores y se definieron proyectos y metas que siendo evaluados periódicamente, producirán el impacto deseado en las variables que inciden en las futuras pensiones de nuestros afiliados y sus beneficiarios.



De ahí que los proyectos que la SIPEN pondrá en ejecución a partir del 2008 tienen una correspondencia directa con los objetivos del Plan Estratégico y su contribución ha sido definida y será medida continuamente, a fin de establecer un método de fortalecimiento institucional permanente.

Una vez más, la Superintendencia de Pensiones demuestra su incuestionable compromiso con el bienestar de la sociedad dominicana, marca hitos con una planeación estratégica de avanzada, procurando que las generaciones de dominicanas y dominicanos disfruten de las mejores pensiones de Latinoamérica, como bien lo expresa nuestra Visión Institucional.

## 1.2 Para tener un Mejor Futuro se debe promover la Cultura Previsional en las Aulas <sup>(1)</sup>

### Pensar en el largo plazo

Es bien sabido que los cambios importantes que requieren las naciones para alcanzar un nivel adecuado de desarrollo tienen su origen y cimiento en una integral y celosamente cuidada cultura educativa. Es en el seno del hogar y a través de la educación inicial, básica y media, que los niños y los jóvenes van forjando la zapata sobre la cual construirán su futuro, en un entorno cada vez más demandante y desafiante.

También es natural, la tendencia de los individuos en las sociedades a enfocarse en el corto plazo. En cuanto al dinero, es necesario crear conciencia en las personas, y de manera especial en los jóvenes, de la importancia real del dinero y su aprovechamiento pensando en el futuro, para lograr una arraigada cultura financiera. Asimismo, la gente, durante sus etapas de mayor ingreso, no suele tomar en cuenta las provisiones necesarias para que riesgos como la vejez, la discapacidad y la muerte impacten el grado de bienestar propio y de su familia.

Las virtudes del ahorro, el trabajo y la solidaridad deben constituirse en parte esencial de la vida familiar, lo que puede fomentarse desde la escuela. El sistema previsional, que inició sus operaciones con éxito en el año 2003, ha requerido un programa educativo que permita que los afiliados conozcan plenamente sus derechos y deberes y que, por tanto, se constituyan en los principales vigilantes del crecimiento de su cuenta individual y, en consecuencia, de su pensión futura. En esta labor, se destacan los programas implementados por la DIDA.

Por eso hoy, la Superintendencia de Pensiones, consciente de este gran desafío, llama la atención de la sociedad dominicana sobre los beneficios de promover en los más jóvenes la cultura financiera, del ahorro y de la previsión para la vejez y demás riesgos de la vida.

### La experiencia costarricense

En el año 2006, la Superintendencia de Pensiones de Costa Rica preparó un proyecto denominado "Inserción de una sana cultura financiera en las aulas" que contó con el apoyo del Ministerio de Educación, el Banco Central de Costa Rica y la Presidencia de la República de ese país, entre otras muchas instituciones públicas y privadas, consolidándose como un esfuerzo nacional.

Así, se unieron voluntades para desarrollar con un equipo interdisciplinario de pedagogos, periodistas, diseñadores, docentes y financieros, un programa de clases para incluir en 5to y 6to grados de la enseñanza básica temas como el dinero, el ahorro, las instituciones financieras y las pensiones, con el apoyo de los textos educativos "Contemos con un futuro mejor", que

1. Por Iván Cordero Mueses, Director de Estudios Estratégicos de la SIPEN.

incluyen el libro y un kit educativo para los estudiantes y una guía para los docentes, que fueron distribuidos gratuitamente, con el respaldo de diversas entidades financieras, a todas las escuelas públicas y privadas de dicho país.



*Javier Cascante, Superintendente de Pensiones de Costa Rica; Leonardo Garnier, Ministro de Educación de esa nación; Óscar Arias, Presidente de la República de Costa Rica; y Alberto Dent, Presidente del Consejo Nacional de Supervisión Financiera de dicho país centroamericano.*

Para ello, también se capacitó a nivel nacional a todos los docentes para la inclusión de estos contenidos en el programa de Ciencias Sociales y como eje transversal en otras asignaturas.

### **Oportunidades para la República Dominicana**

Alcanzar los niveles de bienestar que queremos y que nuestro pueblo se merece requiere del planteamiento de una visión país de largo plazo. Para ello, se amerita una adecuada coordinación interinstitucional y la participación de todos los sectores, para promover y ejecutar con responsabilidad las acciones necesarias para lograr el gran objetivo.

Por estas razones, como reguladores y supervisores del Sistema Dominicano de Pensiones, en la SIPEN apreciamos el valor de fomentar el hábito del ahorro y la previsión, así como de enseñar el valor del trabajo a nuestros niños y jóvenes. Con una iniciativa como ésta podríamos, en el corto plazo, involucrarlos en las finanzas del hogar, favoreciendo que sean entes responsables en el manejo del dinero y el sostenimiento de la familia, en la medida en que situamos a la escuela como centro del conocimiento financiero, con la esperanza de que los niños sean multiplicadores del mismo en sus familias. De este modo, los educamos para que, en el futuro, administren adecuadamente sus recursos y tengan una participación activa en la consecución de un futuro digno a través del sistema previsional.

Este proyecto requiere el concurso de las diferentes autoridades relacionadas con el sistema de pensiones, el sistema financiero, la Secretaría de Estado de Educación, la Asociación Dominicana de Profesores, ADP, así como del apoyo decidido del Gobierno y las instituciones financieras y previsionales para garantizar el alcance nacional requerido y los recursos humanos y económicos necesarios para capacitar a los docentes y desarrollar todo el material de apoyo para hacer posible esta gran contribución a la seguridad de un nivel de vida pleno para los dominicanas y dominicanos en su vida activa y durante su retiro laboral.

### 1.3 SIPEN pone a disposición del público su Oficina de Acceso a la Información Pública

La Superintendencia de Pensiones inauguró su Oficina de Libre Acceso a la Información Pública, OAI, con la cual amplía la información que regularmente ofrece a toda la ciudadanía a través de sus boletines, publicaciones especiales y su página Web.

Con motivo de la apertura de esta nueva Oficina, la Superintendencia de Pensiones reafirma su vocación de garantizar la transparencia que siempre ha caracterizado su gestión.

Esta actividad contó con la presencia del doctor José Joaquín Bidó Medina, Presidente de la Comisión Nacional de Ética y Combate a la Corrupción y el doctor Marcos Villamán, Director Ejecutivo del Consejo Nacional de Reforma del Estado (CONARE), así como representantes de los sectores laboral, empleador y otros funcionarios del Gobierno, entre otras personalidades relacionadas con el Sistema Dominicano de Pensiones.

El doctor Bidó Medina señaló la importancia que tiene la transparencia para promover una administración eficiente de los recursos del Estado y felicitó a la SIPEN y la señora Persia Alvarez por su iniciativa de dar no sólo cumplimiento al mandato de la Ley, con la apertura de la OAI, sino también de darle a este tema una gran importancia, lo que se manifiesta en el interés y la dedicación puestos en este tema.



De izquierda a derecha: Doctor Marcos Villamán, Director Ejecutivo del Consejo Nacional de Reforma del Estado (CONARE); Licenciada Persia Alvarez de Hernández, Superintendente de Pensiones; y el Doctor José Joaquín Bidó Medina Presidente de la Comisión Nacional de Ética y Combate a la Corrupción.

Por su parte, el doctor Villamán resaltó los esfuerzos de la actual gestión del Presidente en cuanto a la reforma de las instituciones públicas y el cumplimiento de la Ley General de Libre Acceso a la Información Pública No. 200-04 y su Reglamento para su aplicación, en una sociedad, que como la dominicana, transita el sendero del fortalecimiento democrático e institucional. Señaló el caso de la SIPEN, que en inauguraba y dejaba abierta al público su OAI, felicitando a la licenciada Alvarez por su iniciativa.

La Superintendente de Pensiones, licenciada Persia Alvarez de Hernández, pronunció las palabras centrales de este importante evento, que por su trascendencia y relevancia publicamos en esta edición.



*El doctor Bidó Medina y la licenciada Persia Alvarez de Hernández cortan la cinta para dejar inaugurada la OAI de la SIPEN.*

### **Discurso pronunciado por la Superintendente de Pensiones, licenciada Persia Alvarez de Hernández, en el acto de inauguración de la Oficina de Acceso a la Información Pública (OAI) de la Superintendencia de Pensiones, SIPEN**

Para la Superintendencia de Pensiones, constituye una gran satisfacción reunir a tan distinguidas personalidades en este acto solemne en que la SIPEN, pone en funcionamiento su Oficina de Libre Acceso a la Información Pública, OAI, conforme al procedimiento instituido por la Ley General de Libre Acceso a la Información Pública, número 200-04, de fecha 28 de julio del 2004, con la cual nuestro país ha dado un paso de gran trascendencia

estimulando y fortaleciendo la transparencia de la administración pública.

De esta manera con la inauguración de la OAI, la SIPEN ratifica su compromiso de trabajar con la más absoluta transparencia en el ejercicio de su rol regulador y supervisor del Sistema de Pensiones.

Conscientes de que el acceso a la información crea las condiciones para que las personas puedan cumplir con el rol que socialmente les corresponde, la SIPEN ha estructurado su OAI, como una manera de ampliar la información que tradicionalmente ofrecemos, en los boletines, publicaciones especiales y en nuestra página web.

El acceso a la información constituye un instrumento poderoso para fortalecer las buenas prácticas en la gestión pública y contribuirá a lograr las premisas de Cohesión Social tan necesarias en nuestros países latinoamericanos, como lo promueve la CEPAL.

Para tales fines, hemos dispuesto los medios para que todo ciudadano, desde cualquier lugar del país, pueda acceder directamente a la información de carácter público que emana y administra la SIPEN, sea a través de nuestra página electrónica y su ventana de transparencia, como también mediante solicitud por escrito, llenando un formulario que está disponible en la página Web y físicamente en la sede de nuestra institución.

Con la implementación de la OAI la SIPEN, se acoge al compromiso asumido por el Excelentísimo Señor Presidente de la República Doctor Leonel Fernández Reyna, dirigido a elevar el nivel de transparencia de las actividades del sector público, uno de los principales postulados de su Programa de Gobierno.

Resguardar los derechos previsionales de los trabajadores y de la sociedad dominicana, así como contribuir al desarrollo del sistema de pensiones, que le asigna a la SIPEN la ley 87-01, son mandatos que encuentran en la apertura de esta oficina, la forma de materializar la filosofía de absoluta transparencia que caracteriza a este órgano supervisor.

Permítanme, en mi nombre y en el del equipo SIPEN, reiterar nuestro agradecimiento a todo el personal de las instituciones involucradas en este proceso para poner en funcionamiento esta Oficina de Acceso a la Información, así como a todos los presentes por su apoyo entusiasta en acompañarnos en esta ocasión, tan especial para nosotros en la SIPEN.

## 1.4 SIPEN conmemora su Sexto Aniversario

El pasado martes 11 de diciembre, con motivo de la conmemoración del Sexto Aniversario de la SIPEN, el personal de la Institución participó en una Misa Solemne de Acción de Gracias, oficiada por el Reverendo Padre Bartolomé Marte en la Sede Institucional de esta Superintendencia.

En esta actividad interna, la Superintendente de Pensiones, licenciada Persia Alvarez de Hernández, pronunció unas palabras en las cuales destacó los avances y retos de la Organización de cara al fortalecimiento y consolidación del Sistema Dominicano de Pensiones, que publicamos a continuación.



### **Discurso pronunciado por la Superintendente de Pensiones, licenciada Persia Alvarez de Hernández, en el acto de conmemoración del Sexto Aniversario de la Superintendencia de Pensiones, SIPEN**

Constituye para mí un motivo de profunda alegría y emoción, dirigirme a todos ustedes en esta ocasión especial en que conmemoramos el Sexto aniversario de la Superintendencia de Pensiones.

Si analizamos el camino recorrido en estos seis años, tras haberse completado exitosamente, con eficacia y transparencia, la fase de conformación y funcionamiento del Sistema Previsional, ponderamos el gran reto que representa mantener y mejorar con excelencia, la gestión de un ente supervisor sustentado en la alta calificación de su capital humano, en una plataforma tecnológica moderna, así como en la implementación



de mecanismos y procesos de fiscalización cónsonos con los más elevados estándares internacionales en la materia.

Si hacemos un balance del 2007 como Institución, podríamos denominarlo el año de las transformaciones en SIPEN, donde muchas veces nos preguntamos ¿por qué? Ese por qué del que habla Nietzsche en sus obras, que nos motiva a encontrar los cómo, gracias a Dios, esos por qué nos han llevado a fortalecer el equipo de trabajo, con un enfoque más claro, que nos ha permitido identificar oportunidades de mejoras, tanto desde el punto de vista técnico como humano; en definitiva, nos ha permitido crecer como personas para enfrentar juntos los retos de los próximos años.

La dimensión de estos planteamientos me llevó junto al Equipo Ejecutivo de nuestra Superintendencia, a adoptar un nuevo enfoque de planeación estratégica para consolidar los avances y afrontar los desafíos que demanda el Sistema Dominicano de Pensiones.

En este último trimestre del año, nos abocamos al diseño del Plan Estratégico 2008-2010 basado en "Balance Scorecard", con el apoyo del reconocido consultor mexicano Salvador Alonso, quien es especialista en sistemas previsionales y certificado para la aplicación de la prestigiosa metodología de Kaplan y Norton.

Con este nuevo enfoque orientado al éxito del Sistema previsional, el equipo de la SIPEN procedió a definir sus objetivos y metas estratégicas, que relacionan lo que queremos alcanzar con el cómo podemos lograrlo, mediante un Mapa Estratégico, orientado a mejorar las variables de acumulación del Sistema de Pensiones.

Es preciso destacar, que el mapa estratégico es un recurso muy poderoso, porque permite visualizar, en un solo gráfico, una serie de acciones vinculadas, orientadas al logro de los objetivos estratégicos de la SIPEN de elevar la rentabilidad, reducir costos del sistema, mejorar calidad y continuidad de los aportes y aumentar la competencia.

De ahí que los proyectos que la SIPEN pondrá en ejecución el próximo año tienen una correspondencia directa con los objetivos del Plan Estratégico 2008-2010, a fin de establecer un método de fortalecimiento institucional permanente.

Como se puede apreciar, una vez más, la Superintendencia de Pensiones demuestra su incuestionable compromiso con el bienestar de la sociedad dominicana, marcando hitos con una planeación estratégica de avanzada, procurando que las generaciones de dominicanas y dominicanos disfruten de las mejores pensiones de Latinoamérica, como bien lo expresa nuestra Visión Institucional.

Es oportuno resaltar en esta ocasión especial que conmemoramos nuestro sexto aniversario, los avances principales que se han venido alcanzando, y en ese tenor destacar la creciente diversificación del portafolio de las inversiones de los fondos de pensiones, para garantizar a los trabajadores y afiliados a nuestro Sistema Previsional, adecuados niveles de rentabilidad y riesgo, que permitan otorgar mejores pensiones durante el retiro laboral.

El apoyo del Señor Presidente de la República Dr. Leonel Fernández Reyna a estos propósitos, como se pudo apreciar en la Mesa de Trabajo Cómo Acceder a los Fondos de Pensiones, que celebramos en el mes de julio del presente año, se ha concretizado en acciones tendentes a promover dichas inversiones en sectores claves, tales como vivienda y otros sectores productivos.

Asimismo, la incorporación de los títulos del Banco Central como opción para invertir dichos recursos, se ha venido reflejando positivamente en un incremento de la rentabilidad y colocación a largo plazo de los fondos de pensiones, que ya han alcanzado cifras significativas que de manera sucinta pasamos a comentar.

Actualmente, tenemos en el Sistema de Pensiones un total de un millón ochocientos mil afiliados y un promedio de ochocientos cincuenta mil cotizantes mensuales, con un total de aportes acumulados en el patrimonio de los fondos de pensiones ascendentes a más de cuarenta y cinco mil millones de pesos, equivalente a un 3.7% del PIB, que proyectado a los próximos diez años se situará en un 10% del Producto Interno Bruto, es decir, aproximadamente unos trescientos cincuenta mil millones de pesos.

Por su parte, la rentabilidad nominal promedio del patrimonio de los fondos de pensiones al 30 de noviembre del presente año es de 8.5%, superior en 2.2% a la tasa de interés pasiva promedio de los certificados financieros de la banca múltiple a esa misma fecha, que es de 6.3%. Esto significa que los trabajadores están recibiendo un rendimiento muy superior al prevaleciente en el mercado bancario.

Pero lo interesante es destacar que esta rentabilidad nominal indicada está por encima de la inflación proyectada para este año, gracias a la estabilidad macroeconómica que ha logrado el país, bajo la actual gestión del Señor Presidente de la República, Dr. Leonel Fernández Reyna.

Otro dato relevante que quiero compartir es que ya se han otorgado 283 pensiones por discapacidad y 782 pensiones por sobrevivencia.

En estos momentos estamos inmersos en el proceso de consolidar nuestra plataforma de fiscalización, con una visión estratégica que se traducirá en mejoras cualitativas importantes para velar por los derechos previsionales de los trabajadores y afiliados al Sistema Dominicano de Pensiones.

Nuestra meta es hacer del Sistema y de la SIPEN verdaderos modelos de eficiencia, buena gestión y transparencia.

En ese contexto, los puntales principales de la Estrategia de Mediano y Largo Plazo de la SIPEN a grandes rasgos, se enmarcan en los aspectos siguientes:

1. Consolidación del modelo de gestión de la SIPEN, sustentado básicamente en:

- Capital humano altamente calificado y comprometido con principios éticos, con la excelencia, con la probidad y un esquema de capacitación permanente;
- Tecnología moderna y la implementación de procesos con los mayores estándares de calidad;
- Aplicación de criterios de gobernabilidad corporativa.
- Promoción de la transparencia y la cultura previsional, como se podrá apreciar con la puesta en funcionamiento en la próxima semana de la Oficina de Libre Acceso a la Información Pública de la SIPEN, en cumplimiento con la Ley No. 200-04.

2. Profundización del proceso de diversificación de las inversiones de los fondos de pensiones, para lo cual se amerita:

- Dinamizar y profundizar el desarrollo de instrumentos de los mercados financieros y de valores.
- Maximizar las externalidades positivas de un sistema de pensiones como el nuestro, basado en capitalización individual, que permite que este ahorro a largo plazo, bajo criterios que aseguren al mismo tiempo un buen rendimiento y un adecuado nivel de riesgo, se destine a financiar el crecimiento de la economía.

Estas bondades hacen posible garantizar una pensión digna al trabajador en el momento de su retiro laboral, al tiempo de contribuir a su bienestar y mejor calidad de vida en el período de acumulación para su pensión.

Este es el gran reto que tenemos como país, de aprovechar el Sistema Dominicano de Pensiones, sin desmedro de su objetivo primigenio de otorgar mejores pensiones, para reducir, por ejemplo, el déficit habitacional, con el financiamiento de los fondos de pensiones para proyectos de viviendas, a través de instrumentos financieros, lo que contribuiría a mejorar la calidad de vida de nuestros trabajadores, dueños exclusivos de los fondos de pensiones.

- Implementación del Proyecto para que los dominicanos residentes en el exterior puedan voluntariamente afiliarse al Sistema Dominicano de Pensiones, lo cual permitirá generar

un ahorro a largo plazo en dólares y en euros que, sin lugar a dudas contribuirá a una estabilidad económica sostenible en el tiempo.

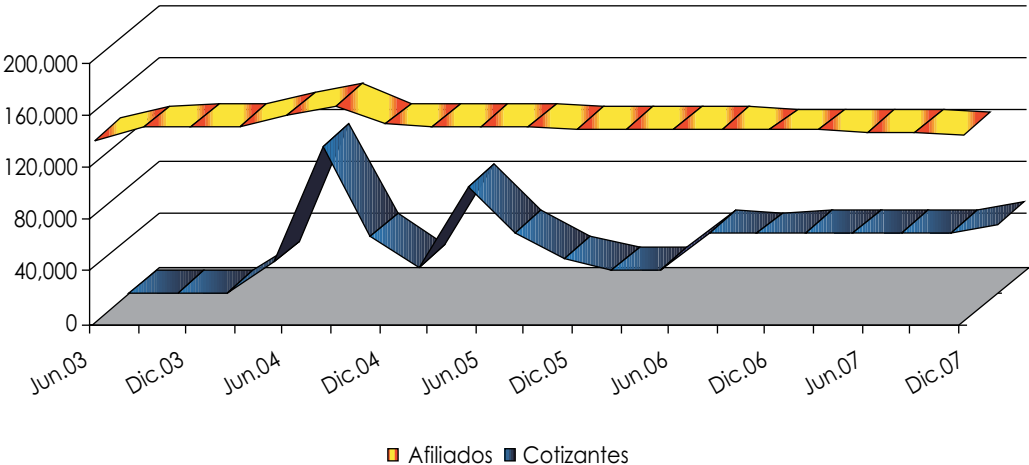
- Avance en la implementación de los Regímenes Contributivo-Subsidiado y Subsidiado, a fin de ampliar cada vez más la cobertura del Sistema Previsional a un mayor número de afiliados.
- Hacer de la cultura previsional, uno de los mejores activos del propio Sistema Dominicano de Pensiones, con una visión que vaya desde nuestros niños y jóvenes en su formación educativa media, superior y universitaria, hasta todos los perfiles que conforman los trabajadores dominicanos, quienes con su concientización respecto a las bondades del Sistema, contribuirán a la preservación y mejoramiento permanente del mismo, en beneficio de toda la sociedad dominicana.

Como se puede apreciar, tenemos grandes retos para consolidar el Sistema Previsional y lograr los objetivos para los cuales fue creado, pero tenemos la gran satisfacción de mostrar resultados significativos que nos dan la certeza de que todos hemos realizado un gran trabajo, por lo que debemos sentirnos honrados con el deber cumplido.

# 1.5 El Sistema de Reparto a Diciembre del 2007

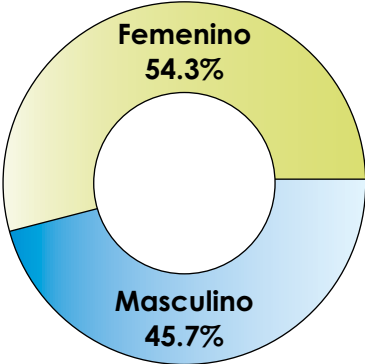
La población afiliada al Sistema de Reparto que administra la Secretaría de Estado de Hacienda, conforme a la Ley 87-01, ascendió a 144,229 trabajadores a diciembre de 2007, registrándose un descenso de 2.1% con respecto a diciembre 2006. Asimismo, el total de cotizantes se situó en 52,608 personas, reflejando un incremento de 15.7% en el número de cotizantes al compararlo con diciembre 2006.

## 1. Evolución de Afiliados y Cotizantes

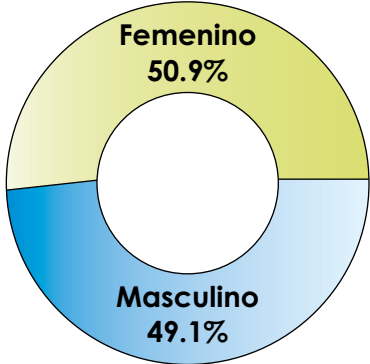


Al 31 de diciembre de 2007, la población femenina superó a la masculina en 12,465 personas, con representaciones de un 54.3% y un 45.7% del total de afiliados de este sistema, respectivamente. De los cotizantes del mes de diciembre de 2007, el 50.9% corresponde al género femenino y el 49.1% al masculino.

**2. Distribución de Afiliados por Género**  
Diciembre 2007



**3. Distribución de Cotizantes por Género**  
Diciembre 2007

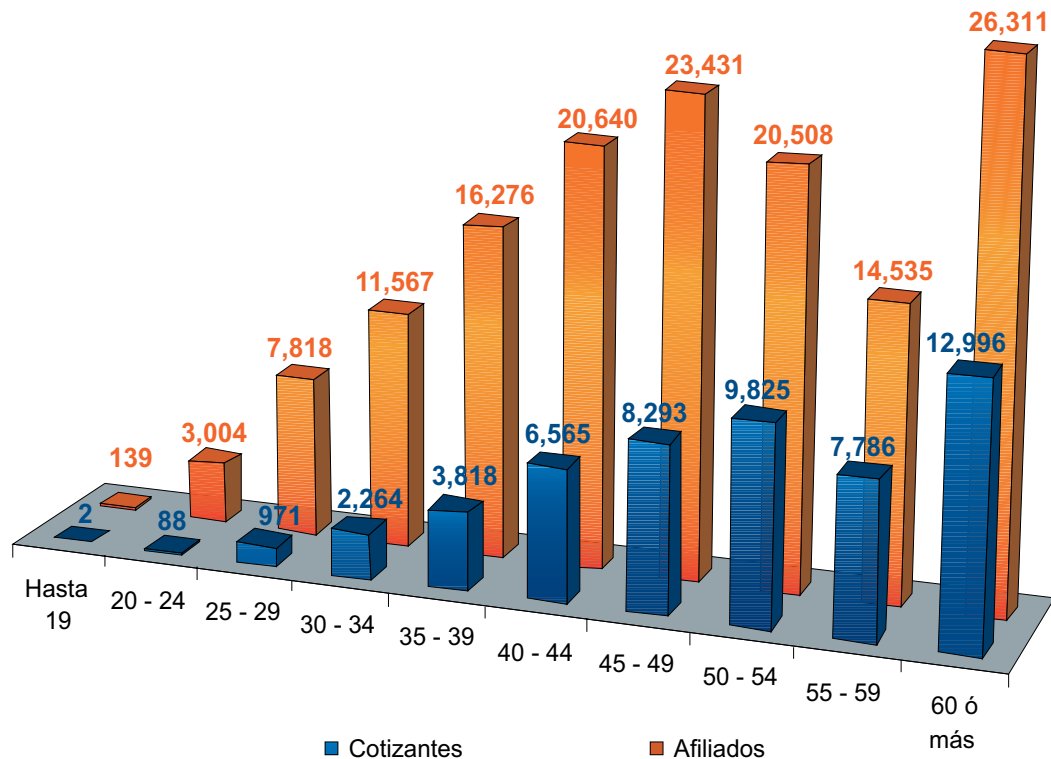


De acuerdo con la distribución por edades, la población afiliada al Sistema de Reparto de la Secretaría de Hacienda podemos ver en la Gráfica 4 que

un 86.4% de los afiliados y un 73.1% de los cotizantes se encuentran en los grupos de edad superiores a los 45 años.

#### 4. Distribución de Afiliados y Cotizantes por Edad

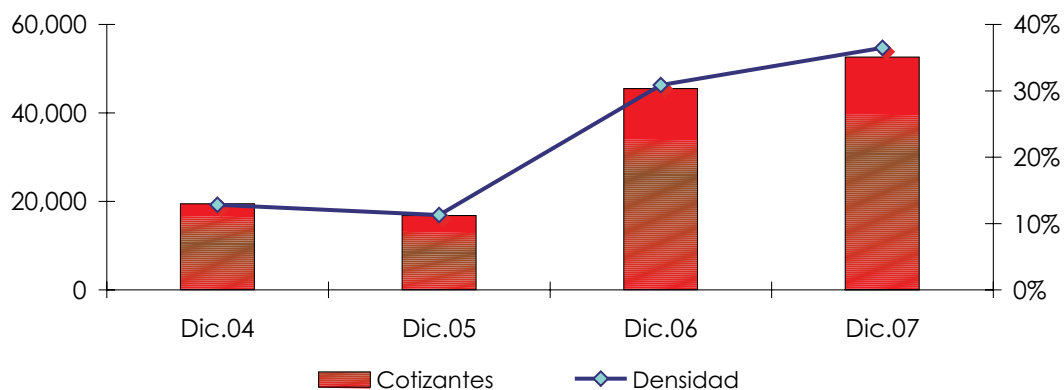
Diciembre 2007



Con la finalidad de analizar la relación entre los cotizantes y afiliados se evalúa el comportamiento de la densidad de cotizantes, indicador que explica el porcentaje de los afiliados que cotizan mensualmente en el Sistema de Reparto de la Secretaría de Hacienda. En la Gráfica 5 se muestra la evolución de este indicador, alcanzando a diciembre 2007 un 36.5%.

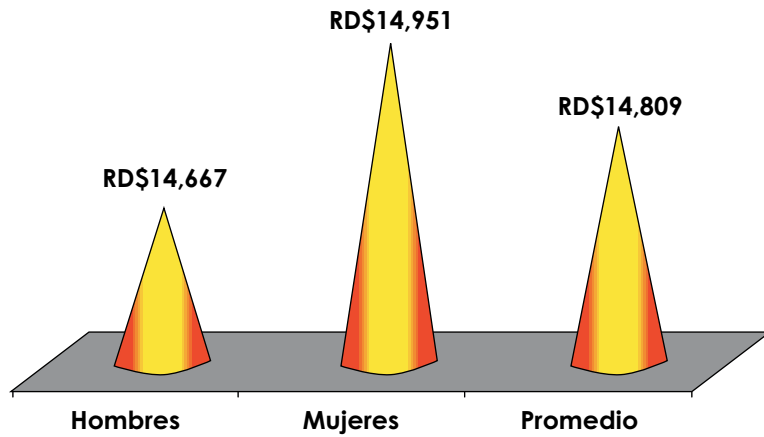
#### 5. Evolución de la Cantidad y la Densidad de los Cotizantes

(Diciembre 2004 – Diciembre 2007)



En cuanto a la contribución por género, las mujeres evidenciaban un nivel de salario mayor al de los cotizantes masculinos, con RD\$14,950.59 y RD\$14,666.82 respectivamente. El promedio de todos los cotizantes del sistema ascendió a RD\$14,809.48.

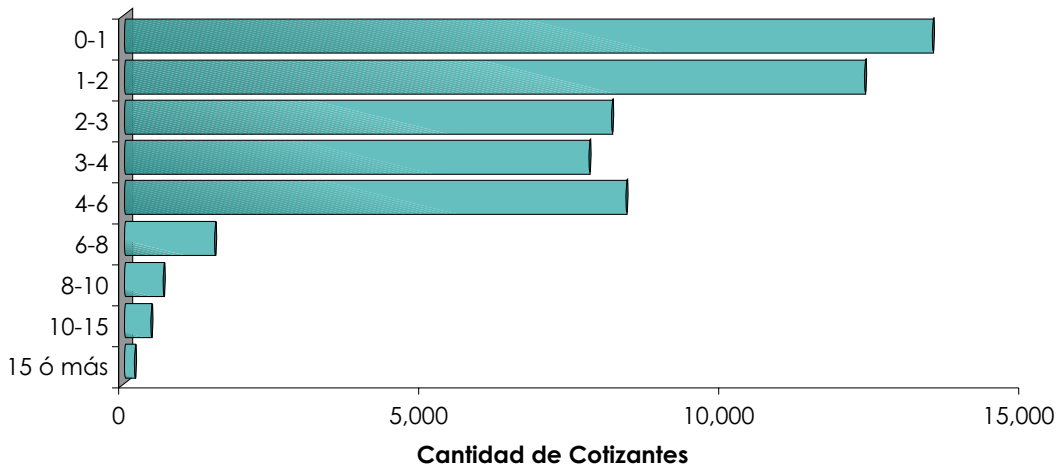
### 6. Salario Promedio por Género



En lo que respecta al nivel de salario de la población cotizante, el 49.0% percibe salarios iguales o inferiores a dos salarios mínimos nacionales para fines de cotización<sup>1</sup>. Asimismo, del total de cotizantes, el 64.3% devenga salarios iguales o inferiores a tres salarios mínimos nacionales.

### 7. Distribución de Cotizantes por Salario

31 de diciembre de 2007

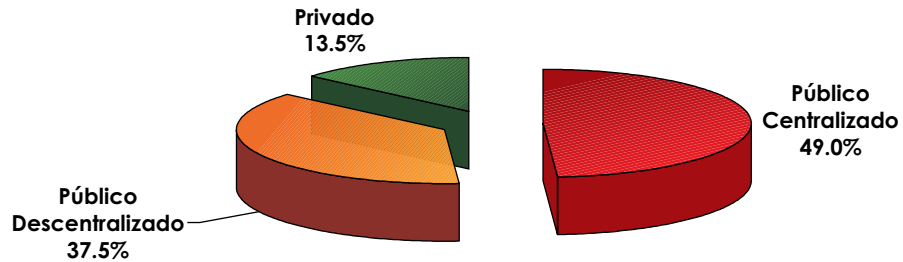


En la Gráfica 8 se aprecia la distribución de los cotizantes del Sistema de Reparto de la Secretaría de Hacienda por Sector Empleador. De los cotizantes de este esquema un 49.0% se encuentra en el sector público centralizado, un 37.5% en el sector público descentralizado y un 13.5% en el sector privado.

1. El salario mínimo cotizante para el Sistema de Pensiones a diciembre de 2007 fue de RD\$5,635.00.

## 8. Distribución de Cotizantes por Sector Laboral:

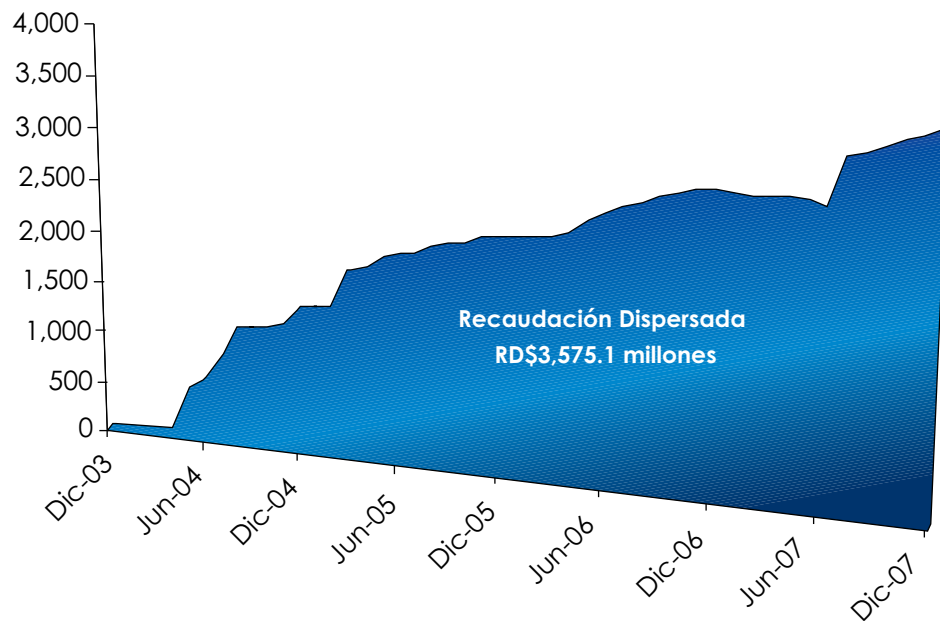
Sector Público Centralizado, Sector Público Descentralizado y Sector Privado



Del recaudo dispersado a diciembre de 2007, que asciende a RD\$38,830.8 millones, RD\$3,575.1 millones han sido acreditados al Sistema de Reparto que administra la Secretaría de Estado de Hacienda, representando un 5.1% del total.

## 9. Recaudación Dispersada

(en RD\$ millones)



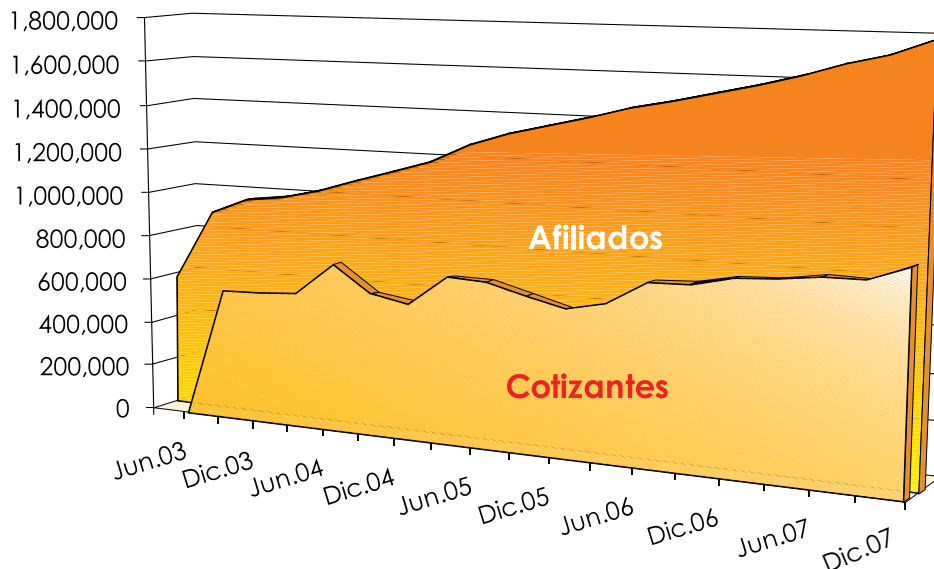


---

## *Análisis de Datos Estadísticos*

## 2. Análisis de Datos Estadísticos

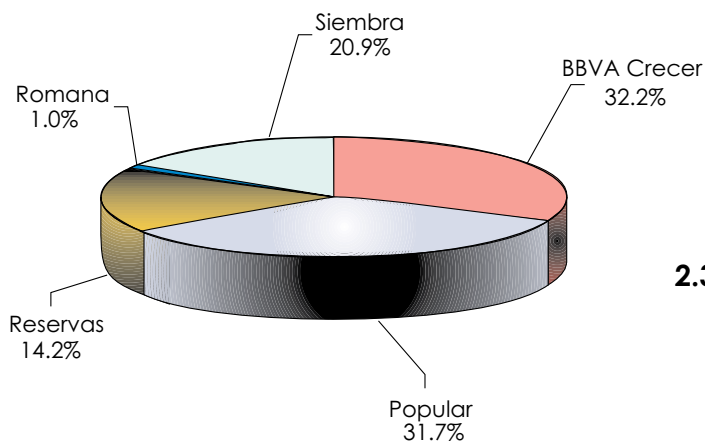
### 2.1 Evolución de Afiliados y Cotizantes



La población afiliada al Sistema Dominicano de Pensiones ascendió a 1,797,027 a diciembre de 2007, registrándose un incremento de 13.1% con respecto a diciembre 2006. Asimismo, el total de cotizantes se situó en 913,203 personas, reflejando un incremento de 13.0% en el número de cotizantes desde diciembre 2006. En cuanto a la participación de mercado, se observa que dos AFP concentran el 63.9% de los afiliados y un 62.0% de los cotizantes del mes de diciembre 2007.

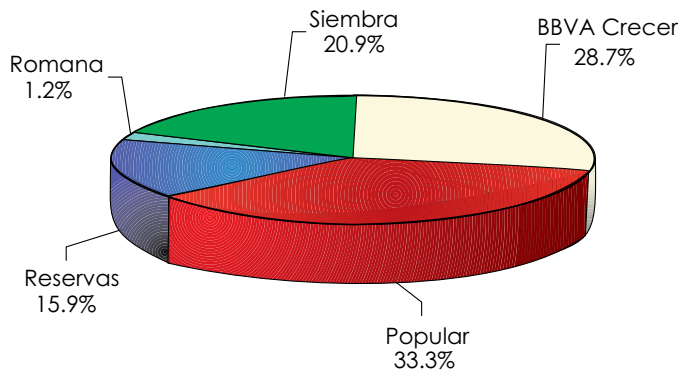
### 2.2 Distribución de Afiliados por AFP

Diciembre 2007

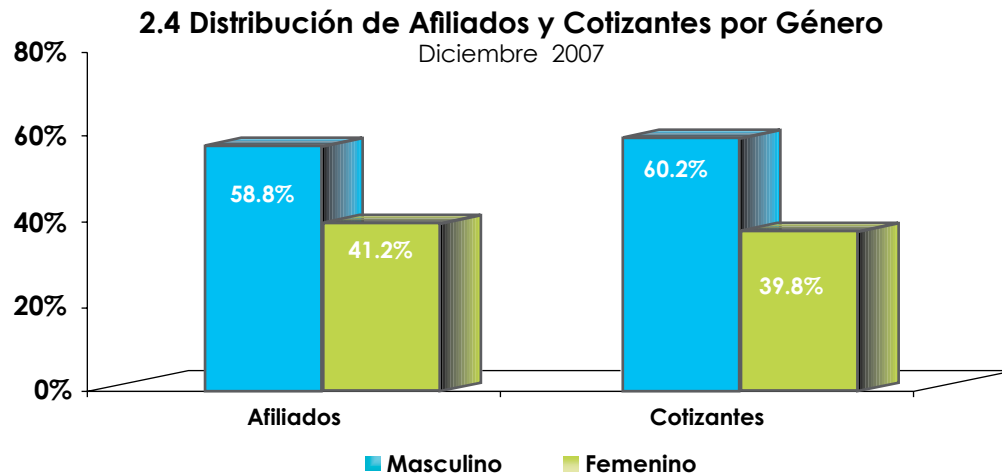


### 2.3 Distribución de Cotizantes por AFP

Diciembre 2007

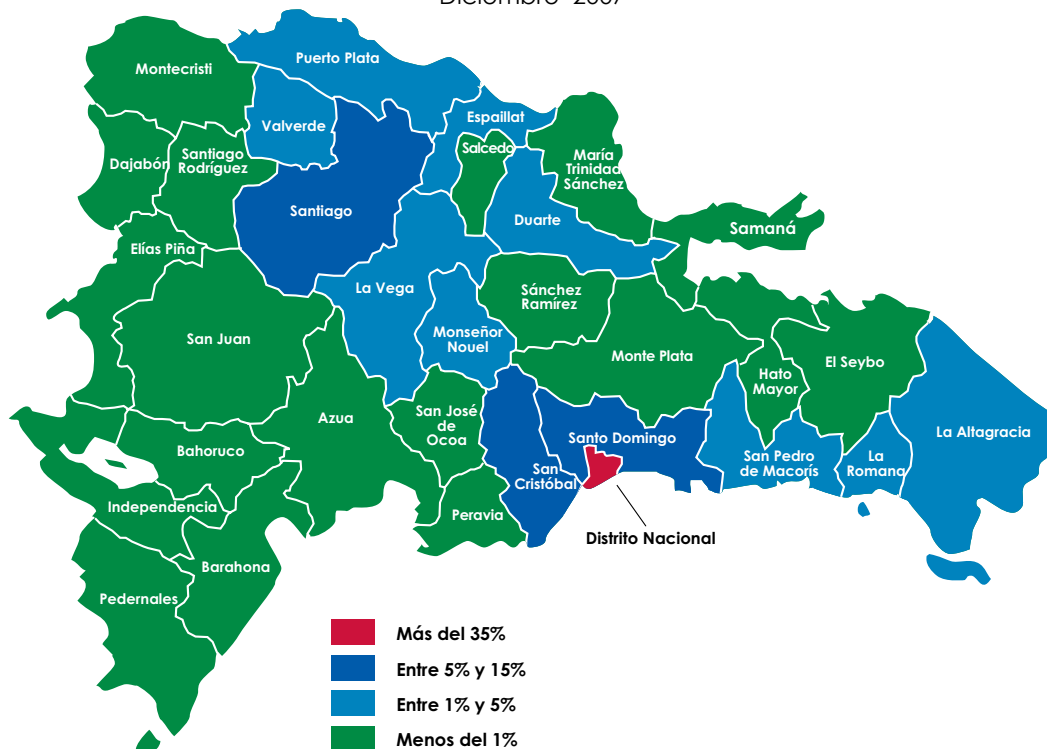


Del universo de afiliados al 31 de diciembre de 2007, la población masculina supera a la femenina en 314,787 personas, con representaciones de un 58.8% y un 41.2% del total de afiliados, respectivamente. De los cotizantes del mes de diciembre de 2007, el 60.2% corresponde al género masculino y el 39.8% al femenino, reflejando resultados similares a la composición laboral por género en la República Dominicana, según información de la Encuesta de Fuerza de Trabajo preparada por el Banco Central.



Al evaluar la distribución geográfica de los afiliados al régimen de Capitalización Individual se observa una mayor concentración de los trabajadores en el Distrito Nacional, con un 34.9% del total de afiliados a nivel nacional. Al Distrito Nacional le sigue Santiago, provincia en la que se encuentran afiliados un 14.0% del total de trabajadores registrados en el Sistema de Capitalización Individual. La provincia Santo Domingo contiene el 13.7% del total de afiliados, seguida del resto de las provincias del país, con menos del 6% del total de afiliados cada una.

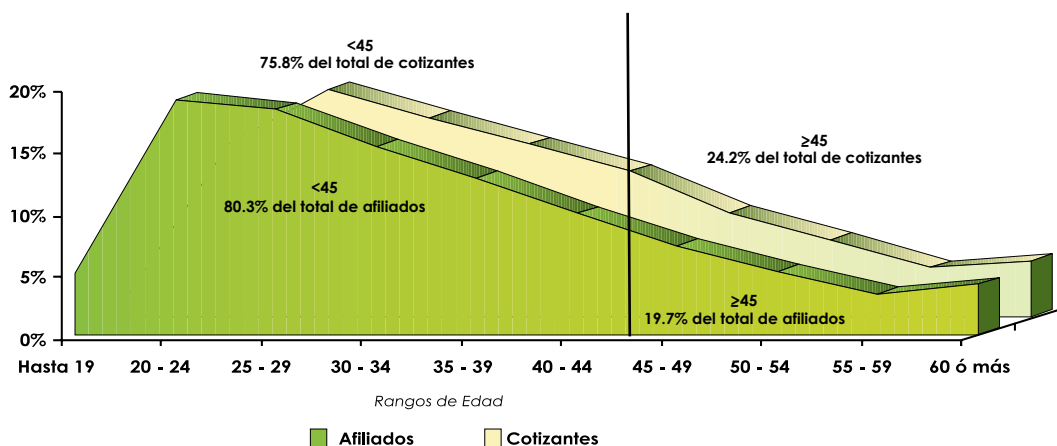
**2.5 Distribución de Afiliados al Sistema de Capitalización Individual por Provincia**  
Diciembre 2007



De acuerdo con la distribución por edades, la población afiliada bajo el esquema de capitalización individual al 31 de diciembre 2007 con 44 años de edad o menos, representa el 83.8% del total, destacándose que en el tramo de edad de 20-24 años se concentra el mayor número de afiliados, con un 20.9%. La elevada población joven del sistema y, por consiguiente, su amplio horizonte de acumulación, favorece el otorgamiento de montos de pensión superiores al momento del retiro. Como era de esperarse, en la modalidad de reparto la mayor concentración de afiliados tiene más de 45 años de edad, representando un 57.8% del total. Para el total de afiliados y cotizantes del sistema (Capitalización Individual y Reparto), podemos ver en la Gráfica 2.6 que un 80.3% de los afiliados y un 75.8% de los cotizantes se encuentran en los grupos de edad hasta los 44 años, mientras que un 19.7% y un 24.2% de los afiliados y cotizantes, respectivamente, se encuentran en los grupos de edad superiores a los 45 años.

### 2.6 Distribución de Afiliados y Cotizantes por Edad

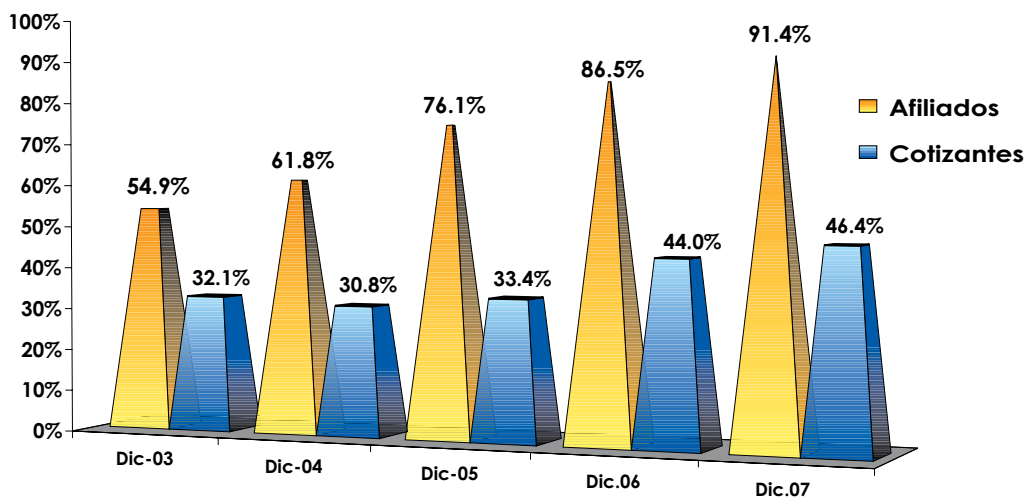
Diciembre 2007



En la gráfica 2.7 se observa que, para diciembre de 2007, el total de afiliados y el de cotizantes alcanzan un 91.4% y un 46.4%, respectivamente, del Mercado Potencial estimado para el régimen contributivo de 1,966,675<sup>1</sup>. Esto determina un aumento de 4.9 y de 2.4 puntos porcentuales, respectivamente, en relación a diciembre 2006.

### 2.7 Evolución de la Participación de Afiliados y Cotizantes en el Mercado Potencial

(Diciembre 2003-Diciembre 2007)

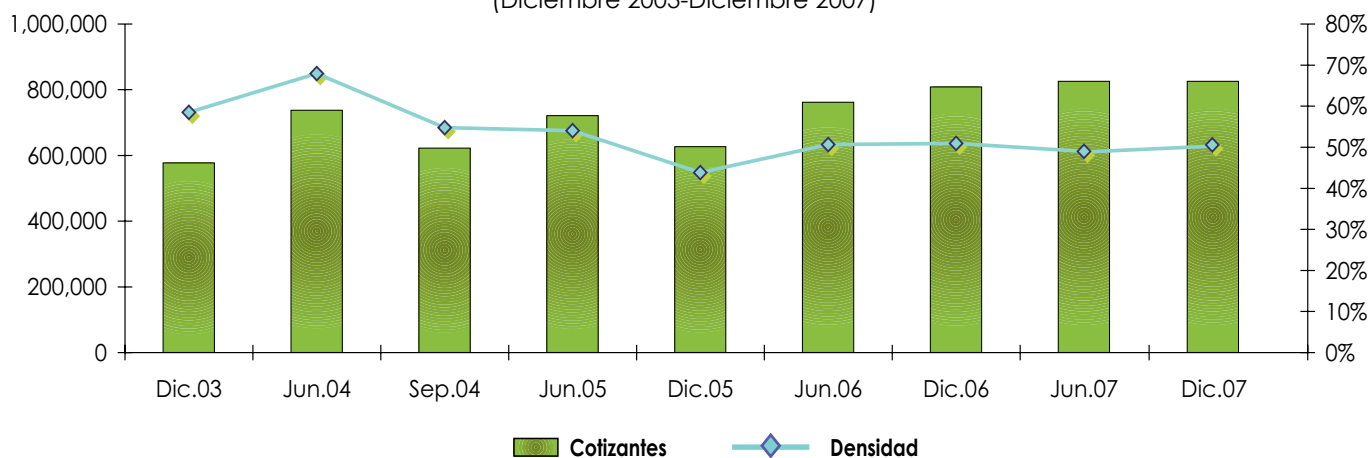


1. Estimación realizada por la SIPEN a partir de la Encuesta Nacional de Fuerza de Trabajo 2006 del Banco Central.

Con la finalidad de analizar la relación entre los cotizantes y afiliados se evalúa el comportamiento de la densidad de cotizantes, indicador que explica el porcentaje de los afiliados que cotizan mensualmente al sistema previsional. En la Gráfica 2.8 se muestra la evolución de este indicador, destacándose el mes de junio de 2004, donde dicha relación supera el 65%. Para diciembre 2007, este indicador se situó en 50.8%.

## 2.8 Evolución de la Cantidad y la Densidad de los Cotizantes

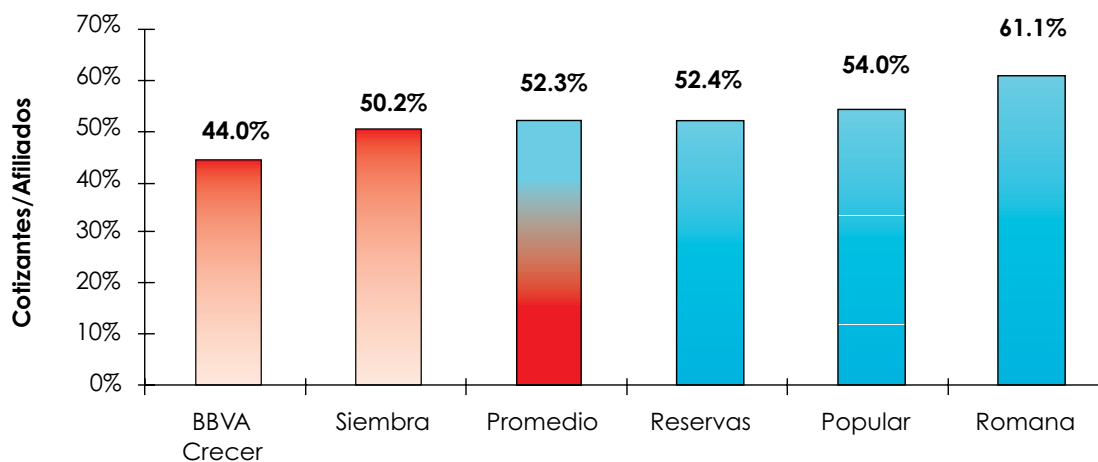
(Diciembre 2003-Diciembre 2007)



Si bien se observó una tendencia decreciente en la densidad de cotizantes durante el año 2005, el comportamiento es semejante al evidenciado por sistemas previsionales de otros países, debido a que éste indicador es afectado por factores coyunturales y por la naturaleza del mismo, ya que este expande su denominador (número de afiliados alguna vez registrado) a mayor velocidad que el numerador (cotizantes efectivos). Adicionalmente, la Gráfica 2.9 indica el porcentaje de afiliados de cada AFP que realizó aportes en el mes de diciembre de 2007.

## 2.9 Densidad de Cotizantes por AFP

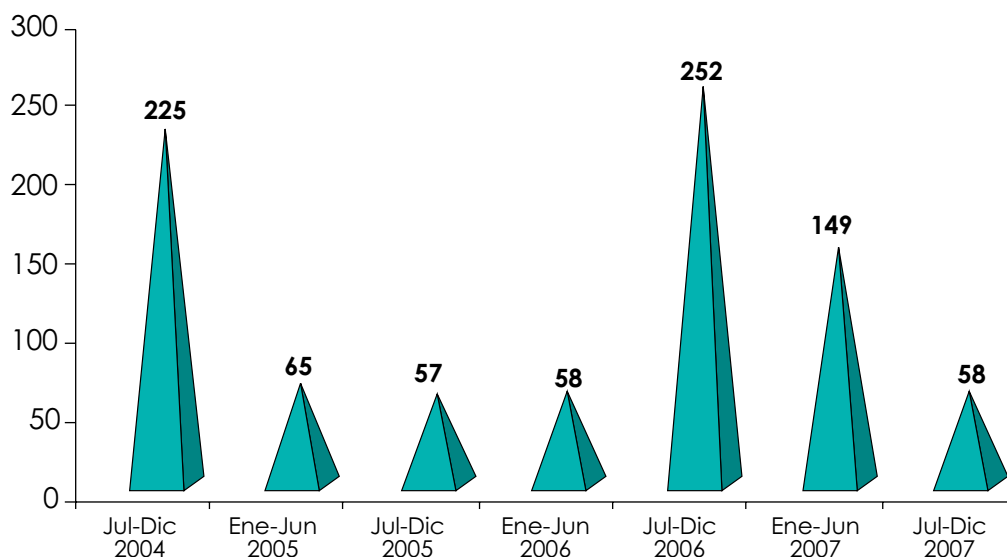
Diciembre de 2007



En cuanto al traspaso de la administración de la cuenta de capitalización individual, desde el inicio del derecho a traspaso de AFP, en septiembre 2004, 5,180 afiliados se han traspasado satisfactoriamente hacia otra AFP. El significativo número de traspasos durante los semestres julio-diciembre 2004 y julio-diciembre 2006 corresponde al inicio del proceso de traspaso y a los traspasos desde planes sustitutos, respectivamente.

## 2.10 Evolución de los Traspasos Efectivos

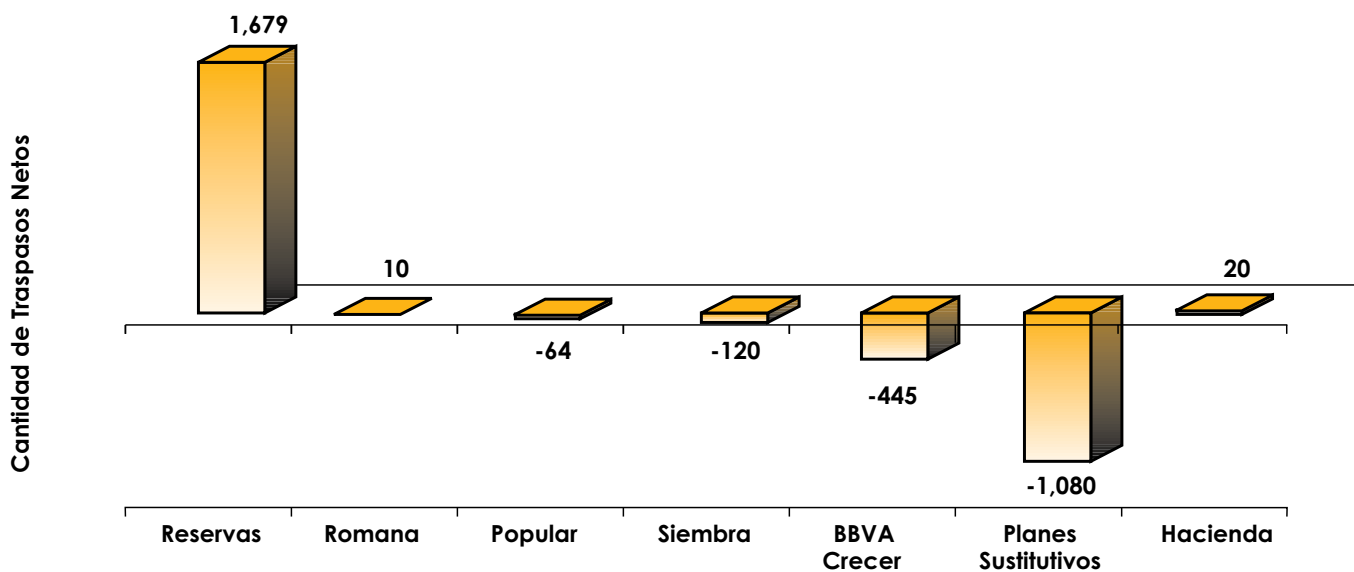
Promedios Semestrales



De las cinco AFP existentes en el mercado, dos han sido favorecidas por un aumento en su cartera de afiliados de 10 y 1,679 trabajadores, mientras que las otras tres presentan traspasos netos negativos de hasta 445 afiliados. 1,080 afiliados se han traspasado desde planes sustitutivos de reparto individualizado hacia cuentas de capitalización individual (CCI).

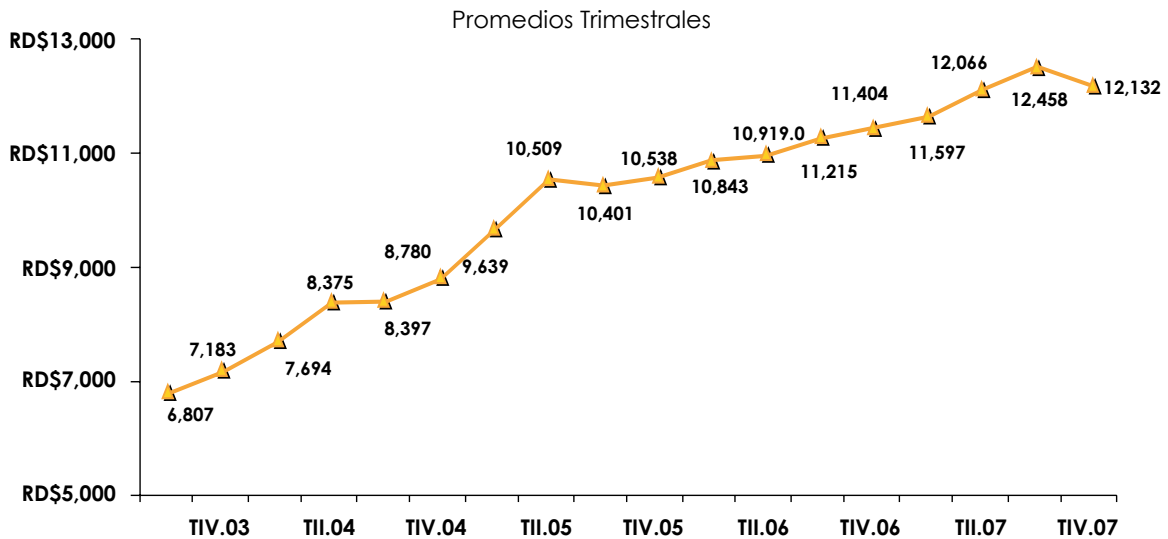
## 2.11 Traspasos Netos por AFP

Al 31 de diciembre 2007



El salario cotizante promedio del Sistema Dominicano de Pensiones al cierre del primer trimestre de entrada en vigencia del Régimen Contributivo fue de RD\$6,806.67. Durante el período julio 2003 hasta diciembre 2007, el promedio de salario cotizante fue de RD\$10,014.06, situándose en diciembre del año 2007 en RD\$12,156.56, lo que representa un aumento de 5.2% en relación al monto registrado a diciembre 2006.

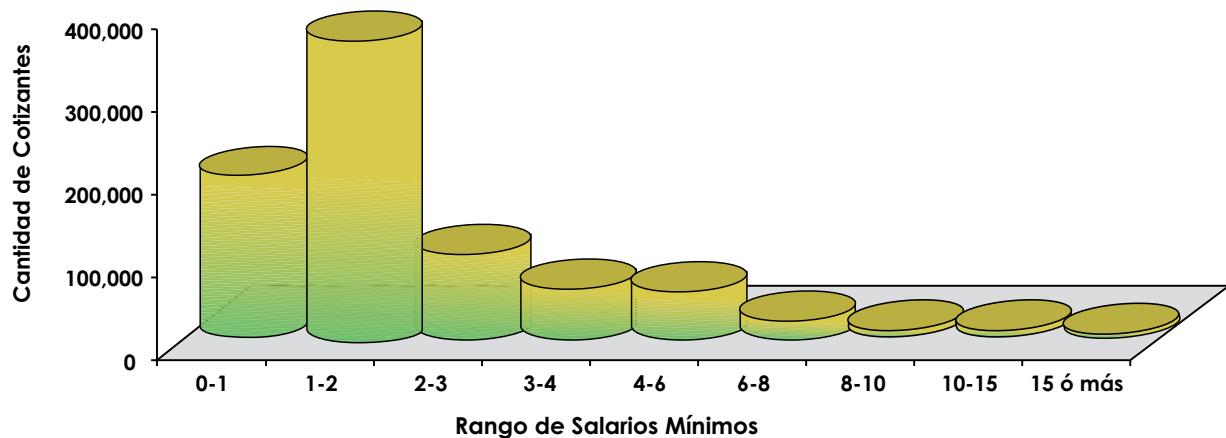
## 2.12 Evolución del Salario Promedio del Sistema



En lo que respecta al nivel de salario de la población cotizante, el 68.1% percibe salarios iguales o inferiores a dos salarios mínimos nacionales para fines de cotización<sup>2</sup>. Asimismo, del total de cotizantes, el 80.3% devenga salarios iguales o inferiores a tres salarios mínimos nacionales.

## 2.13 Distribución de Cotizantes por Salario

Diciembre 2007



En la Gráfica 2.14 se aprecia la distribución de los cotizantes al Sistema Dominicano de Pensiones por tipo de Sistema y por Sector Empleador, este último clasificado en tres grandes grupos: Sector Público Centralizado (SPC), Sector Público Descentralizado (SPD) y Sector Privado (SP). Es evidente que los cotizantes en el Sistema de Capitalización Individual representan cerca de un 72.2% en promedio durante el trimestre octubre – diciembre 2007, de los cotizantes totales en el Sector Público Centralizado; el resto corresponde al Sistema de Reparto. Los cotizantes pertenecientes al Sector Público Descentralizado han evidenciado una composición promedio de 79.6% y 20.4% para CCI y Reparto, respectivamente. En cambio, en el Sector Privado, los cotizantes en el Sistema de Capitalización Individual representan aproximadamente un 99.0% del total de cotizantes. Cabe destacar que total de cotizantes en el SPD y el SP tiende a mantenerse relativamente estable.

2. El salario mínimo cotizante para el Sistema de Pensiones a diciembre de 2007 fue de RD\$5,635.00.

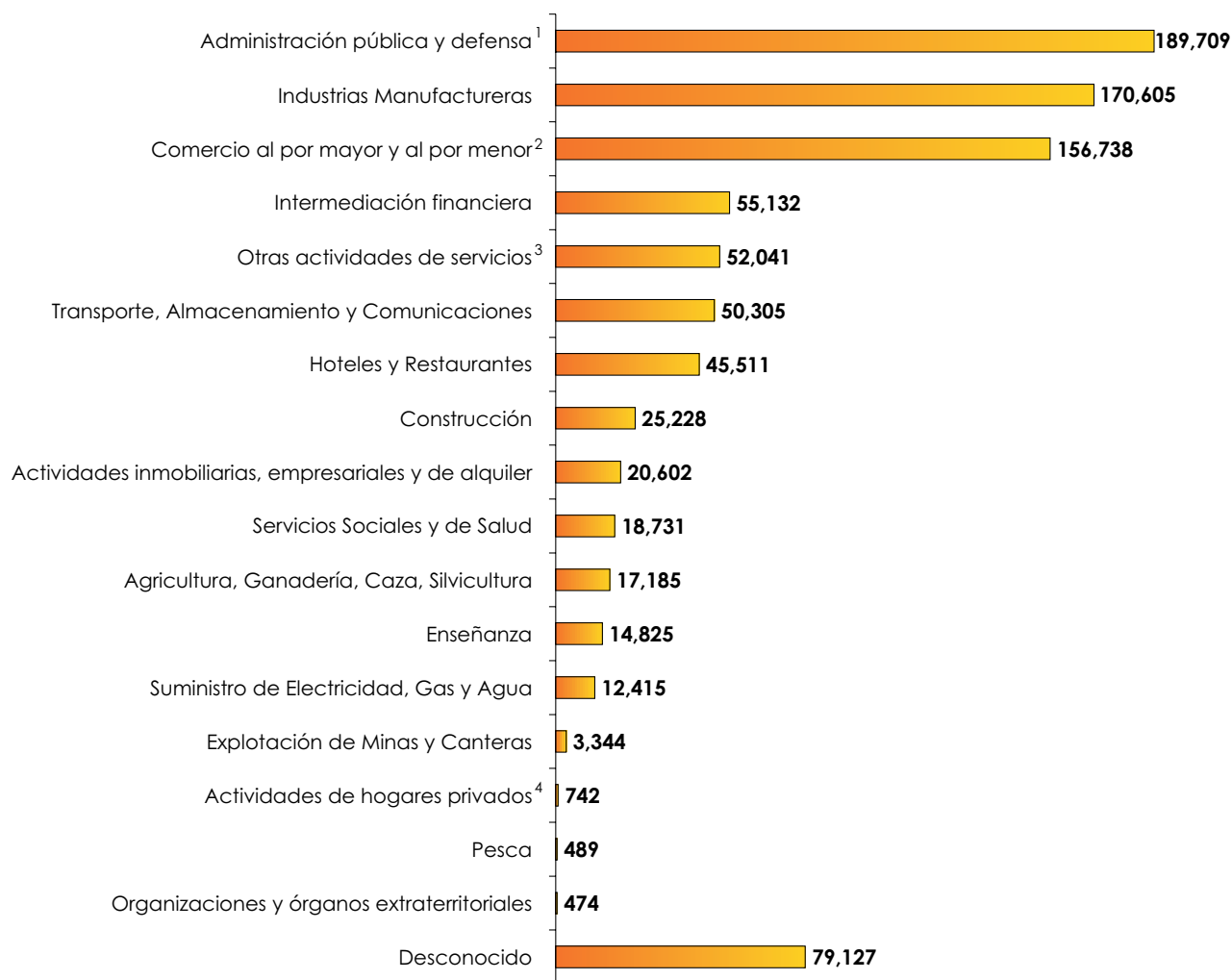




En la Gráfica 2.16 se muestra la distribución de cotizantes en el Sistema de Pensiones por Sector Económico<sup>3</sup>. Los sectores de Industrias Manufactureras, Administración Pública y Defensa, Planes de Seguridad Social de Afiliación Obligatoria y Comercio al por Mayor y Menor, Reparación de Vehículos Automotores, Motocicletas, Efectos Personales y Enseres Domésticos representan un 56.6% del total de cotizantes.

## 2.16 Distribución de Cotizantes por Sector Económico

Diciembre 2007



Notas:

1. Administración pública y defensa, planes de Seguridad Social de afiliación obligatoria.
2. Comercio al por mayor y menor, reparación de vehículos automotores, motocicletas, efectos personales y enseres domésticos.
3. Otras actividades de servicios comunitarios, sociales y personales.
4. Actividades de hogares privados como empleadores y actividades no diferenciadas de hogares privados como productores.

Como se observa en la Gráfica 2.17, de los RD\$1,347.0 millones recaudados, los sectores económicos de Administración Pública y Defensa, Planes de Seguridad Social de Afiliación Obligatoria; Industrias Manufactureras y Comercio al por Mayor y Menor, Reparación de Vehículos Automotores, Motocicletas, Efectos Personales y Enseres Domésticos aportaron un total de RD\$798.1 millones que representan un 59.3% del total.

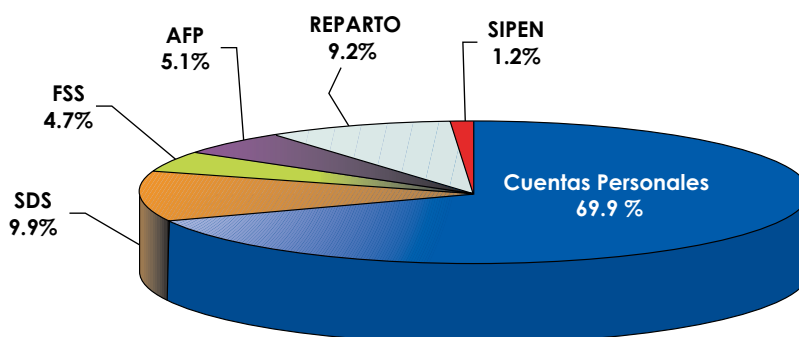
**2.17 Recaudación Individualizada por Sector Económico**  
(RD\$ miles de pesos)



Notas:  
 1. Administración pública y defensa, planes de Seguridad Social de afiliación obligatoria.  
 2. Comercio al por mayor y menor, reparación de vehículos automotores, motocicletas, efectos personales y enseres domésticos.  
 3. Otras actividades de servicios comunitarios, sociales y personales.  
 4. Actividades de hogares privados como empleadores y actividades no diferenciadas de hogares privados como productores.

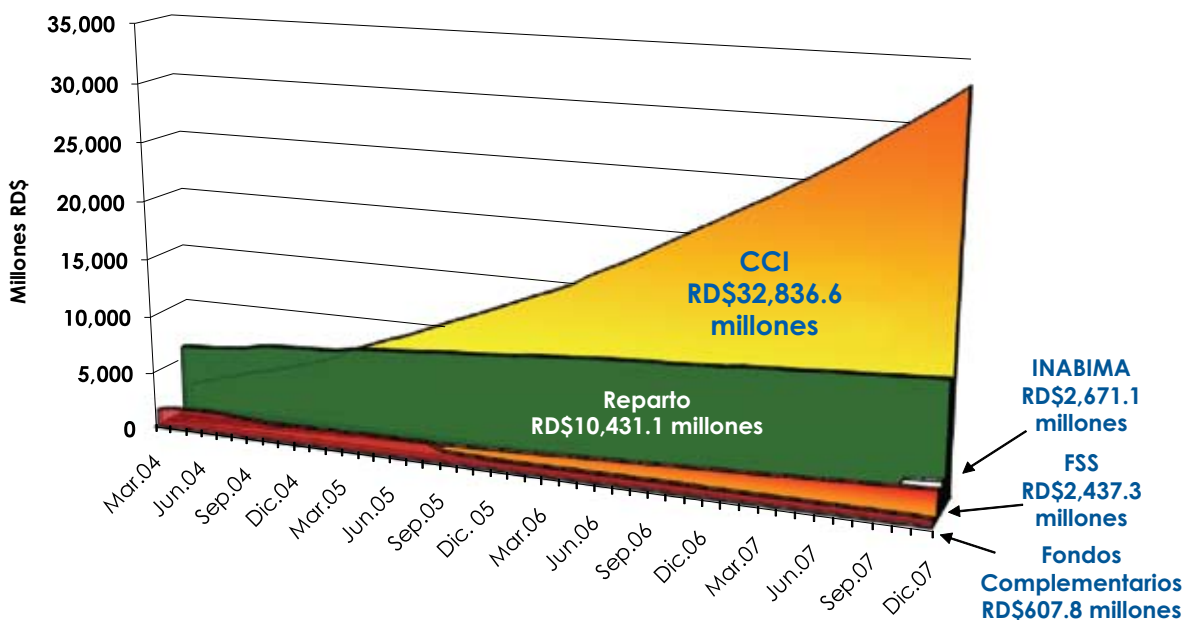
Del recaudo dispersado a diciembre de 2007, que asciende a RD\$38,830.8 millones, RD\$27,151.0 millones han sido acreditados a las cuentas individuales de los afiliados representando un total de 69.9%<sup>4</sup>; RD\$3,824.9 millones para la cobertura del Seguro de Discapacidad y Supervivencia, con 9.9% del total; RD\$1,832.4 millones para el Fondo de Solidaridad Social, con 4.7% del total; RD\$1,987.9 millones de comisiones a las AFP, con una participación de 5.1%; RD\$3,576.5 millones al sistema de reparto, con un 9.2% del total; y RD\$448.6 millones para las operaciones de la SIPEN, con el 1.2% del total dispersado.

### 2.18 Recaudación por Rubro de Dispersión al 31 de diciembre de 2007



El Patrimonio de los Fondos de Pensiones existente al 31 de diciembre de 2007 asciende a RD\$48,918.5 millones, de los cuales un 67.1% corresponde a fondos de capitalización individual (CCI) en cuentas obligatorias, equivalentes a RD\$32,836.6 millones; un 21.3% a planes de reparto, con RD\$10,431.1 millones; un 1.1% a planes complementarios, ascendentes a RD\$542.3 millones; un 5.0% al Fondo de Solidaridad Social, con RD\$2,437.3 millones; y un 5.5% al fondo del Instituto Nacional de Bienestar Magisterial (INABIMA) con RD\$2,671.2 millones.

### 2.19 Evolución del Patrimonio de los Fondos de Pensiones

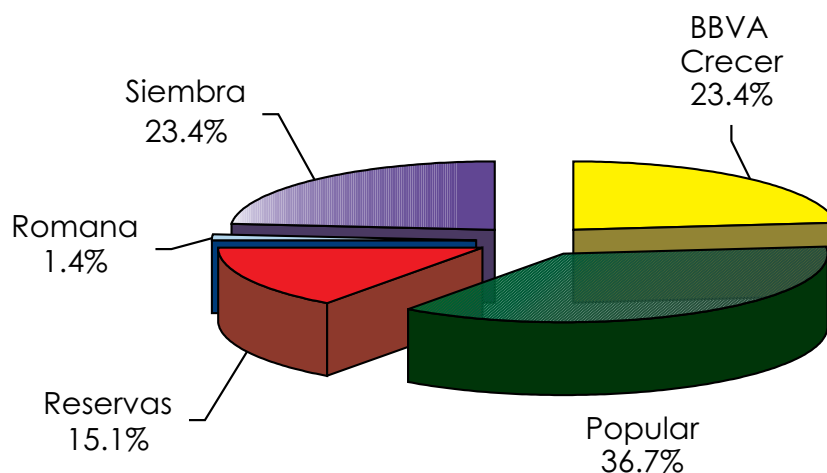


4. Incluye los fondos sustitutos de reparto individualizado (Banco Central y Banco de Reservas).

El patrimonio de los Fondos de Pensiones de Capitalización Individual es administrado por cinco (5) Administradoras de Fondos de Pensiones, AFP. De este total corresponde a AFP Popular RD\$12,037.5 millones, representando un 36.7%, AFP Siembra RD\$7,695.7 millones, representando un 23.4%, BBVA Crecer RD\$7,679.7 millones, representando un 23.4%, AFP Reservas RD\$4,963.7 millones, representando un 15.1% y AFP Romana RD\$459.8 millones, representando un 1.4%.

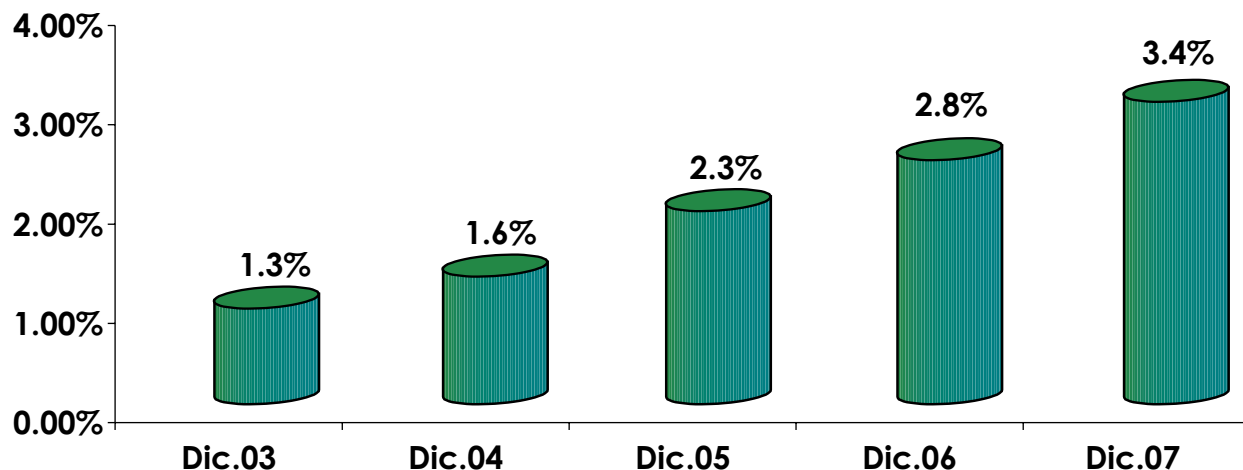
### 2.20 Participación de Mercado de las AFP por Patrimonio de los Fondos Administrados (CCI)

Diciembre de 2007



Los fondos de pensiones han incrementado considerablemente su incidencia en la economía. En la Gráfica 2.21 se observa que estos fondos constituyen, a diciembre de 2007, un 3.4% del Producto Interno Bruto<sup>5</sup>.

### 2.21 Evolución de la relación Fondos de Pensiones / PIB

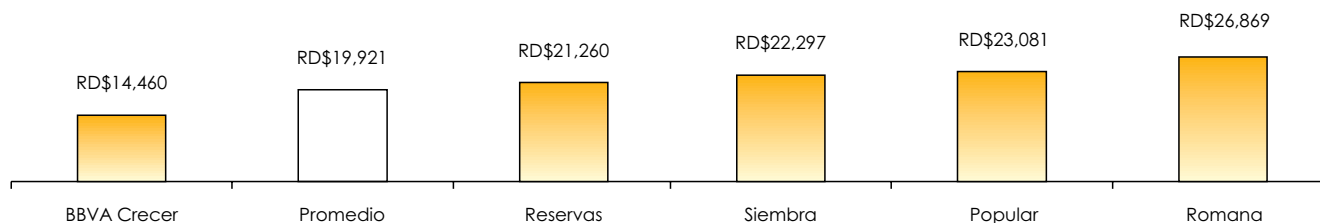


5. El Producto Interno Bruto enero-diciembre 2007 ascendió a RD\$1,363,438 millones. Fuente: Banco Central de la República Dominicana.

La Gráfica 2.22 muestra la relación entre el patrimonio de los fondos de pensiones correspondientes al régimen de capitalización individual y el total de afiliados a dicho régimen. Se observa la considerable acumulación patrimonial del sistema, al pasar de una relación de RD\$732 por afiliado a septiembre 2003 hasta alcanzar RD\$21,594.05 el 31 de diciembre de 2007; de esta forma, los fondos de pensiones han evidenciado una acumulación considerable en menos de cinco años de cotizaciones al sistema previsional.<sup>6</sup>

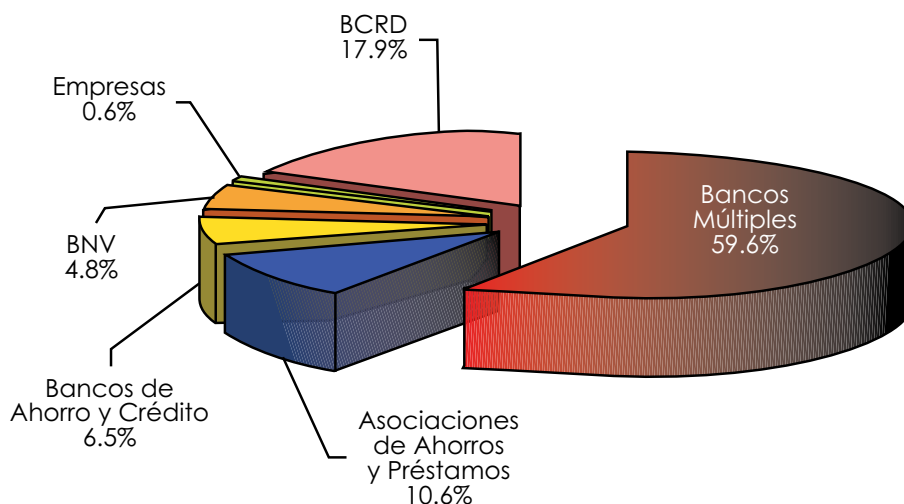
## 2.22 Relación Patrimonio de los Fondos de Pensiones/Afiliados por AFP

Septiembre de 2007



Las inversiones de los Fondos de Pensiones administrados por las AFP<sup>7</sup> se encuentran colocadas en bancos múltiples, alcanzando RD\$22,587.5 millones a diciembre 2007, equivalentes a un 59.6% de la cartera de inversiones; en el Banco Central de la República Dominicana, RD\$6,773.4 millones, un 17.9% del total; en asociaciones de ahorros y préstamos, donde la cifra corresponde a RD\$3,999.4 millones, representando un 10.6% del total de la cartera; en bancos de ahorro y crédito alcanzando RD\$2,457.2, equivalentes a un 6.5%; en el Banco Nacional de Fomento de la Vivienda y la Producción, con RD\$1,822.9 millones representando un 4.8% y en títulos de deuda de empresas privadas, donde el monto es de RD\$242.8 millones, equivalentes a un 0.6% del total de la cartera de los Fondos de Pensiones.

## 2.23 Composición de la Cartera de Inversiones de los Fondos de Pensiones

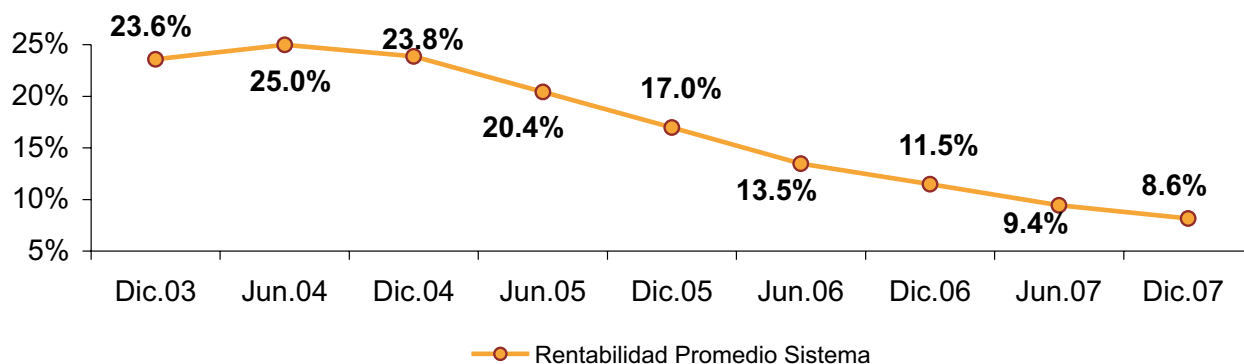


6. Las cotizaciones al Sistema Dominicano de Pensiones bajo el amparo de la Ley 87-01 iniciaron en julio 2003.

7. Incluye Fondos de Capitalización Individual, el Fondo de Reparto Individualizado del Banco de Reservas y el Fondo de Solidaridad Social.


En la Gráfica 2.24 se presenta la evolución de la rentabilidad nominal de los últimos 12 meses de los fondos de pensiones. El nivel de la rentabilidad nominal promedio del sistema se sitúa en 8.6% al 31 de diciembre de 2007, presentando un comportamiento consistente con la evolución de las tasas de interés en la economía, por lo que los fondos de pensiones continúan siendo la mejor alternativa de ahorro de que disponen los trabajadores dominicanos.

**2.24 Evolución de la Rentabilidad Nominal Promedio de los Fondos de Pensiones**



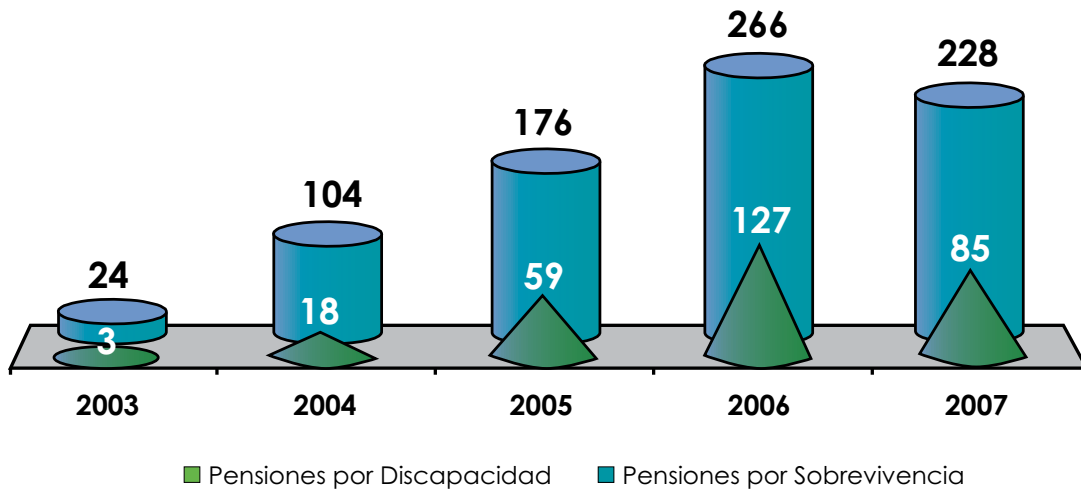
La rentabilidad nominal de los Fondos de Pensiones de Capitalización Individual al 31 de diciembre de 2007 osciló entre un 7.9% y un 8.7%, con un promedio ponderado de 8.5% sobre la base del patrimonio de los fondos.

**2.25 Rentabilidad Nominal de los Fondos de Pensiones (CCI) al 31 de diciembre de 2007**



En la Gráfica 2.26, se observa la evolución del otorgamiento de las pensiones de Discapacidad y de Sobrevivencia. Hasta el 31 de diciembre de 2007, el sistema previsional ha beneficiado a 292 afiliados con el otorgamiento de una pensión de discapacidad y 2,093 personas han recibido pensiones de sobrevivencia de 792 afiliados fallecidos, para un total de 2,385 beneficiarios de pensión.

### 2.26 Evolución de las Pensiones Otorgadas por Tipo



---

***Datos Estadísticos***



## 3.1 Afiliados

**Cuadro 3.1.1**  
**Cantidad de Afiliados por AFP**  
**al término de cada mes**

Concepto	Octubre		Noviembre		Diciembre	
	Cantidad	Porcentaje	Cantidad	Porcentaje	Cantidad	Porcentaje
BBVA Crecer	513,400	29.27%	523,045	29.47%	531,053	29.55%
Popular	508,682	29.00%	514,926	29.01%	521,511	29.02%
Reservas	228,659	13.04%	230,204	12.97%	233,481	12.99%
Romana	16,927	0.97%	17,005	0.96%	17,113	0.95%
Siembra	336,875	19.21%	340,546	19.19%	345,137	19.21%
<b>Subtotal AFP</b>	<b>1,604,543</b>	<b>91.48%</b>	<b>1,625,726</b>	<b>91.60%</b>	<b>1,648,295</b>	<b>91.72%</b>
Banco Central	1,565	0.09%	1,564	0.09%	1,564	0.09%
Banco de Reservas	2,948	0.17%	2,941	0.17%	2,939	0.16%
<b>Reparto Individualizado</b>	<b>4,513</b>	<b>0.26%</b>	<b>4,505</b>	<b>0.25%</b>	<b>4,503</b>	<b>0.25%</b>
Secretaría de Hacienda	144,997	8.27%	144,581	8.15%	144,229	8.03%
<b>Total</b>	<b>1,754,053</b>	<b>100.00%</b>	<b>1,774,812</b>	<b>100.00%</b>	<b>1,797,027</b>	<b>100.00%</b>

Fuente: UNIPAGO

**Cuadro 3.1.2**  
**Cantidad de Afiliaciones Mensuales**  
**Trimestre Octubre - Diciembre 2007**

Concepto	Octubre		Noviembre		Diciembre	
	Cantidad	Porcentaje	Cantidad	Porcentaje	Cantidad	Porcentaje
BBVA Crecer	9,323	37.21%	9,645	46.46%	8,008	36.05%
Popular	6,968	27.81%	6,244	30.08%	6,585	29.64%
Reservas	4,033	16.10%	1,545	7.44%	3,277	14.75%
Romana	56	0.22%	78	0.38%	108	0.49%
Siembra	4,978	19.87%	3,671	17.68%	4,591	20.67%
<b>Subtotal AFP</b>	<b>25,358</b>	<b>101.21%</b>	<b>21,183</b>	<b>102.04%</b>	<b>22,569</b>	<b>101.59%</b>
Banco Central	-1	0.00%	-1	0.00%	0	0.00%
Banco de Reservas	-4	-0.02%	-7	-0.03%	-2	-0.01%
<b>Reparto Individualizado</b>	<b>(5)</b>	<b>-0.02%</b>	<b>(8)</b>	<b>-0.04%</b>	<b>(2)</b>	<b>-0.01%</b>
Secretaría de Hacienda	-298	-1.19%	-416	-2.00%	-352	-1.58%
<b>Total</b>	<b>25,055</b>	<b>100.00%</b>	<b>20,759</b>	<b>100.00%</b>	<b>22,215</b>	<b>100.00%</b>

Fuente: UNIPAGO

**Cuadro**  
**Cantidad de Afiliados**  
**al 31 de**

Concepto	Hasta 19		20-24		25-29		30-34		35-39	
	Cantidad	Porcentaje	Cantidad	Porcentaje	Cantidad	Porcentaje	Cantidad	Porcentaje	Cantidad	Porcentaje
BBVA Crecer	32,700	34.82%	120,537	34.67%	107,791	32.89%	84,126	30.92%	64,380	28.47%
Popular	37,714	40.16%	119,242	34.29%	104,903	32.01%	84,120	30.92%	64,542	28.54%
Reservas	5,612	5.98%	28,990	8.34%	33,783	10.31%	32,953	12.11%	33,677	14.89%
Romana	1,035	1.10%	2,242	0.64%	2,142	0.65%	2,157	0.79%	2,124	0.94%
Siembra	16,712	17.80%	73,478	21.13%	70,687	21.57%	56,399	20.73%	44,115	19.51%
<b>Subtotal AFP</b>	<b>93,773</b>	<b>99.85%</b>	<b>344,489</b>	<b>99.07%</b>	<b>319,306</b>	<b>97.44%</b>	<b>259,755</b>	<b>95.46%</b>	<b>208,838</b>	<b>92.36%</b>
Banco Central	-	0.00%	28	0.01%	99	0.03%	167	0.06%	311	0.14%
Banco de Reservas	-	0.00%	187	0.05%	464	0.14%	609	0.22%	689	0.30%
<b>Reparto Individualizado</b>	<b>-</b>	<b>0.00%</b>	<b>215</b>	<b>0.06%</b>	<b>563</b>	<b>0.17%</b>	<b>776</b>	<b>0.29%</b>	<b>1,000</b>	<b>0.44%</b>
Secretaría de Hacienda	139	0.15%	3,004	0.86%	7,818	2.39%	11,567	4.25%	16,276	7.20%
<b>Total</b>	<b>93,912</b>	<b>100.00%</b>	<b>347,708</b>	<b>100.00%</b>	<b>327,687</b>	<b>100.00%</b>	<b>272,098</b>	<b>100.00%</b>	<b>226,114</b>	<b>100.00%</b>

Fuente: UNIPAGO

### 3.1.3 por AFP y Rango de Edad Diciembre de 2007

40-44		45-49		50-54		55-59		60 ó más		Total	
Cantidad	Porcentaje	Cantidad	Porcentaje	Cantidad	Porcentaje	Cantidad	Porcentaje	Cantidad	Porcentaje	Cantidad	Porcentaje
45,350	25.78%	30,142	23.31%	20,133	21.96%	12,491	21.31%	13,403	18.11%	531,053	29.55%
44,205	25.13%	27,441	21.22%	17,472	19.06%	10,426	17.78%	11,446	15.47%	521,511	29.02%
31,749	18.05%	25,276	19.55%	18,032	19.67%	11,679	19.92%	11,730	15.85%	233,481	12.99%
1,887	1.07%	1,609	1.24%	1,300	1.42%	974	1.66%	1,643	2.22%	17,113	0.95%
31,236	17.76%	20,815	16.10%	13,865	15.12%	8,411	14.35%	9,419	12.73%	345,137	19.21%
<b>154,427</b>	<b>87.79%</b>	<b>105,283</b>	<b>81.43%</b>	<b>70,802</b>	<b>77.22%</b>	<b>43,981</b>	<b>75.02%</b>	<b>47,641</b>	<b>64.38%</b>	<b>1,648,295</b>	<b>91.72%</b>
380	0.22%	291	0.23%	196	0.21%	69	0.12%	23	0.03%	1,564	0.09%
455	0.26%	292	0.23%	180	0.20%	43	0.07%	20	0.03%	2,939	0.16%
<b>835</b>	<b>0.47%</b>	<b>583</b>	<b>0.45%</b>	<b>376</b>	<b>0.41%</b>	<b>112</b>	<b>0.19%</b>	<b>43</b>	<b>0.06%</b>	<b>4,503</b>	<b>0.25%</b>
20,640	11.73%	23,431	18.12%	20,508	22.37%	14,535	24.79%	26,311	35.56%	144,229	8.03%
<b>175,902</b>	<b>100.00%</b>	<b>129,297</b>	<b>100.00%</b>	<b>91,686</b>	<b>100.00%</b>	<b>58,628</b>	<b>100.00%</b>	<b>73,995</b>	<b>100.00%</b>	<b>1,797,027</b>	<b>100.00%</b>

**Cuadro**  
**Distribución de Afiliados**  
**al término**

Concepto	Octubre							
	Hombres		Mujeres		Total		Hombres	
	Cantidad	Porcentaje	Cantidad	Porcentaje	Cantidad	Porcentaje	Cantidad	Porcentaje
BBVA Crecer	310,485	30.11%	202,915	28.06%	<b>513,400</b>	<b>29.27%</b>	316,101	30.31%
Popular	304,673	29.55%	204,009	28.22%	<b>508,682</b>	<b>29.00%</b>	308,256	29.56%
Reservas	126,139	12.23%	102,520	14.18%	<b>228,659</b>	<b>13.04%</b>	126,919	12.17%
Romana	13,829	1.34%	3,098	0.43%	<b>16,927</b>	<b>0.97%</b>	13,883	1.33%
Siembra	207,036	20.08%	129,839	17.96%	<b>336,875</b>	<b>19.21%</b>	209,193	20.06%
<b>Subtotal AFP</b>	<b>962,162</b>	<b>93.32%</b>	<b>642,381</b>	<b>88.84%</b>	<b>1,604,543</b>	<b>91.48%</b>	<b>974,352</b>	<b>93.42%</b>
Banco Central	916	0.09%	649	0.09%	<b>1,565</b>	<b>0.09%</b>	915	0.09%
Banco de Reservas	1,605	0.16%	1,343	0.19%	<b>2,948</b>	<b>0.17%</b>	1,601	0.15%
<b>Reparto Individualizado</b>	<b>2,521</b>	<b>0.24%</b>	<b>1,992</b>	<b>0.28%</b>	<b>4,513</b>	<b>0.26%</b>	<b>2,516</b>	<b>0.24%</b>
Secretaría de Hacienda	66,320	6.43%	78,677	10.88%	<b>144,997</b>	<b>8.27%</b>	66,089	6.34%
<b>Total</b>	<b>1,031,003</b>	<b>100.00%</b>	<b>723,050</b>	<b>100.00%</b>	<b>1,754,053</b>	<b>100.00%</b>	<b>1,042,957</b>	<b>100.00%</b>

Fuente: UNIPAGO

**3.1.4**  
**por AFP y Género**  
**de cada mes**

Noviembre				Diciembre					
Mujeres		Total		Hombres		Mujeres		Total	
Cantidad	Porcentaje	Cantidad	Porcentaje	Cantidad	Porcentaje	Cantidad	Porcentaje	Cantidad	Porcentaje
206,944	28.28%	<b>523,045</b>	<b>29.47%</b>	320,994	30.40%	210,059	28.34%	<b>531,053</b>	<b>29.55%</b>
206,670	28.24%	<b>514,926</b>	<b>29.01%</b>	312,075	29.56%	209,436	28.26%	<b>521,511</b>	<b>29.02%</b>
103,285	14.11%	<b>230,204</b>	<b>12.97%</b>	128,648	12.18%	104,833	14.15%	<b>233,481</b>	<b>12.99%</b>
3,122	0.43%	<b>17,005</b>	<b>0.96%</b>	13,945	1.32%	3,168	0.43%	<b>17,113</b>	<b>0.95%</b>
131,353	17.95%	<b>340,546</b>	<b>19.19%</b>	211,848	20.06%	133,289	17.98%	<b>345,137</b>	<b>19.21%</b>
<b>651,374</b>	<b>89.00%</b>	<b>1,625,726</b>	<b>91.60%</b>	<b>987,510</b>	<b>93.52%</b>	<b>660,785</b>	<b>89.16%</b>	<b>1,648,295</b>	<b>91.72%</b>
649	0.09%	<b>1,564</b>	<b>0.09%</b>	915	0.09%	649	0.09%	<b>1,564</b>	<b>0.09%</b>
1,340	0.18%	<b>2,941</b>	<b>0.17%</b>	1,600	0.15%	1,339	0.18%	<b>2,939</b>	<b>0.16%</b>
<b>1,989</b>	<b>0.27%</b>	<b>4,505</b>	<b>0.25%</b>	<b>2,515</b>	<b>0.24%</b>	<b>1,988</b>	<b>0.27%</b>	<b>4,503</b>	<b>0.25%</b>
78,492	10.73%	<b>144,581</b>	<b>8.15%</b>	65,882	6.24%	78,347	10.57%	<b>144,229</b>	<b>8.03%</b>
<b>731,855</b>	<b>100.00%</b>	<b>1,774,812</b>	<b>100.00%</b>	<b>1,055,907</b>	<b>100.00%</b>	<b>741,120</b>	<b>100.00%</b>	<b>1,797,027</b>	<b>100.00%</b>

**Cuadro**  
**Distribución de Afiliados**  
al 31 de

Provincia	BBVA Crecer		Popular		Reservas	
	Cantidad	Porcentaje	Cantidad	Porcentaje	Cantidad	Porcentaje
Distrito Nacional	138,236	26.04%	194,691	37.33%	88,177	37.83%
Azua	3,202	0.60%	3,237	0.62%	2,877	1.23%
Bahoruco	1,532	0.29%	940	0.18%	1,526	0.65%
Barahona	4,354	0.82%	2,131	0.41%	5,509	2.36%
Dajabón	616	0.12%	836	0.16%	1,347	0.58%
Duarte	6,231	1.17%	6,316	1.21%	4,693	2.01%
El Seybo	1,142	0.22%	1,976	0.38%	756	0.32%
Elias Piña	537	0.10%	369	0.07%	704	0.30%
Españillat	6,343	1.19%	13,884	2.66%	3,227	1.38%
Hato Mayor	1,842	0.35%	3,857	0.74%	1,606	0.69%
Independencia	598	0.11%	698	0.13%	1,339	0.57%
La Altagracia	12,299	2.32%	17,187	3.30%	1,291	0.55%
La Romana	20,194	3.80%	16,996	3.26%	2,568	1.10%
La Vega	16,742	3.15%	13,955	2.68%	5,409	2.32%
María Trinidad Sánchez	3,161	0.60%	1,722	0.33%	2,122	0.91%
Monseñor Nouel	5,365	1.01%	7,335	1.41%	2,920	1.25%
Monte Plata	3,171	0.60%	3,026	0.58%	1,272	0.55%
Montecristi	2,043	0.38%	1,686	0.32%	1,757	0.75%
Pedernales	367	0.07%	304	0.06%	1,137	0.49%
Peravia	6,548	1.23%	4,110	0.79%	1,879	0.81%
Puerto Plata	13,194	2.49%	19,605	3.76%	4,383	1.88%
Salcedo	1,391	0.26%	939	0.18%	2,508	1.08%
Samaná	2,209	0.42%	1,769	0.34%	1,133	0.49%
San Cristóbal	25,490	4.80%	36,611	7.02%	9,604	4.12%
San José de Ocoa	662	0.12%	308	0.06%	432	0.19%
San Juan	3,850	0.73%	2,696	0.52%	3,133	1.34%
San Pedro de Macorís	22,294	4.20%	18,532	3.55%	5,415	2.32%
Sánchez Ramírez	2,869	0.54%	3,229	0.62%	2,958	1.27%
Santiago	83,730	15.77%	80,023	15.34%	20,506	8.80%
Santiago Rodríguez	600	0.11%	585	0.11%	1,398	0.60%
Santo Domingo	124,417	23.44%	59,106	11.33%	45,748	19.63%
Valverde	15,669	2.95%	2,883	0.55%	3,169	1.36%
Sin información	-	0.00%	-	0.00%	597	0.26%
<b>Total</b>	<b>530,898</b>	<b>100.00%</b>	<b>521,542</b>	<b>100.00%</b>	<b>233,100</b>	<b>100.00%</b>

Fuente: AFP

**3.1.5**  
**de las AFP por Provincia**  
**Diciembre de 2007**

Romana		Siembra		Total	
Cantidad	Porcentaje	Cantidad	Porcentaje	Cantidad	Porcentaje
59	0.35%	153,220	44.38%	<b>574,383</b>	<b>34.86%</b>
8	0.05%	4,496	1.30%	<b>13,820</b>	<b>0.84%</b>
-	0.00%	954	0.28%	<b>4,952</b>	<b>0.30%</b>
-	0.00%	3,505	1.02%	<b>15,499</b>	<b>0.94%</b>
1	0.01%	514	0.15%	<b>3,314</b>	<b>0.20%</b>
1	0.01%	3,719	1.08%	<b>20,960</b>	<b>1.27%</b>
868	5.17%	962	0.28%	<b>5,704</b>	<b>0.35%</b>
-	0.00%	286	0.08%	<b>1,896</b>	<b>0.12%</b>
1	0.01%	2,974	0.86%	<b>26,429</b>	<b>1.60%</b>
20	0.12%	988	0.29%	<b>8,313</b>	<b>0.50%</b>
-	0.00%	322	0.09%	<b>2,957</b>	<b>0.18%</b>
932	5.55%	4,336	1.26%	<b>36,045</b>	<b>2.19%</b>
10,165	60.53%	7,039	2.04%	<b>56,962</b>	<b>3.46%</b>
5	0.03%	9,776	2.83%	<b>45,887</b>	<b>2.79%</b>
-	0.00%	649	0.19%	<b>7,654</b>	<b>0.46%</b>
1	0.01%	5,603	1.62%	<b>21,224</b>	<b>1.29%</b>
4	0.02%	1,572	0.46%	<b>9,045</b>	<b>0.55%</b>
-	0.00%	1,309	0.38%	<b>6,795</b>	<b>0.41%</b>
-	0.00%	452	0.13%	<b>2,260</b>	<b>0.14%</b>
3	0.02%	3,286	0.95%	<b>15,826</b>	<b>0.96%</b>
9	0.05%	9,651	2.80%	<b>46,842</b>	<b>2.84%</b>
-	0.00%	940	0.27%	<b>5,778</b>	<b>0.35%</b>
1	0.01%	700	0.20%	<b>5,812</b>	<b>0.35%</b>
43	0.26%	11,272	3.26%	<b>83,020</b>	<b>5.04%</b>
-	0.00%	43	0.01%	<b>1,445</b>	<b>0.09%</b>
-	0.00%	1,981	0.57%	<b>11,660</b>	<b>0.71%</b>
274	1.63%	11,091	3.21%	<b>57,606</b>	<b>3.50%</b>
-	0.00%	828	0.24%	<b>9,884</b>	<b>0.60%</b>
-	0.00%	41,688	12.07%	<b>225,947</b>	<b>13.71%</b>
-	0.00%	194	0.06%	<b>2,777</b>	<b>0.17%</b>
581	3.46%	652	0.19%	<b>230,504</b>	<b>13.99%</b>
-	0.00%	2,588	0.75%	<b>24,309</b>	<b>1.48%</b>
3,818	22.73%	57,683	16.71%	<b>62,098</b>	<b>3.77%</b>
<b>16,794</b>	<b>100.00%</b>	<b>345,273</b>	<b>100.00%</b>	<b>1,647,607</b>	<b>100.00%</b>

**Cuadro 3.1.6**  
**Distribución de Afiliados por Cantidad de Cotizaciones Mensuales\***  
**al 31 de Diciembre de 2007**

Concepto	Hasta 7		8-11		12-24		25 ó más		Total	
	Cantidad	Porcentaje	Cantidad	Porcentaje	Cantidad	Porcentaje	Cantidad	Porcentaje	Cantidad	Porcentaje
BBVA Crecer	147,453	36.06%	52,054	33.22%	111,461	30.52%	213,203	25.70%	524,171	29.77%
Popular	117,338	28.69%	46,170	29.46%	102,503	28.07%	249,753	30.10%	515,764	29.30%
Reservas	47,985	11.73%	17,933	11.44%	56,720	15.53%	106,608	12.85%	229,246	13.02%
Romana	2,624	0.64%	921	0.59%	2,451	0.67%	11,041	1.33%	17,037	0.97%
Siembra	82,096	20.08%	31,386	20.03%	67,250	18.41%	157,080	18.93%	337,812	19.19%
<b>Subtotal AFP</b>	<b>397,496</b>	<b>97.20%</b>	<b>148,464</b>	<b>94.74%</b>	<b>340,385</b>	<b>93.20%</b>	<b>737,685</b>	<b>88.92%</b>	<b>1,624,030</b>	<b>92.25%</b>
Banco Central	54	0.01%	3	0.00%	116	0.03%	1,318	0.16%	1,491	0.08%
Banco de Reservas	16	0.00%	21	0.01%	30	0.01%	2,868	0.35%	2,935	0.17%
<b>Reparto Individualizado</b>	<b>70</b>	<b>0.02%</b>	<b>24</b>	<b>0.02%</b>	<b>146</b>	<b>0.04%</b>	<b>4,186</b>	<b>0.50%</b>	<b>4,426</b>	<b>0.25%</b>
Secretaría de Hacienda	11,372	2.78%	8,217	5.24%	24,703	6.76%	87,757	10.58%	132,049	7.50%
<b>Total</b>	<b>408,938</b>	<b>100.00%</b>	<b>156,705</b>	<b>100.00%</b>	<b>365,234</b>	<b>100.00%</b>	<b>829,628</b>	<b>100.00%</b>	<b>1,760,505</b>	<b>100.00%</b>

\*No se consideran en este cuadro los trabajadores afiliados a inicios de 2003 que no han registrado cotizaciones.

Fuente: UNIPAGO



## 3.2 Cotizantes

**Cuadro 3.2.1**  
**Cantidad de Cotizantes por AFP**  
**Trimestre Octubre - Diciembre 2007**

Concepto	Octubre		Noviembre		Diciembre	
	Cantidad	Porcentaje	Cantidad	Porcentaje	Cantidad	Porcentaje
BBVA Crecer	232,217	26.75%	238,875	27.26%	245,249	26.86%
Popular	275,229	31.71%	279,873	31.93%	283,863	31.08%
Reservas	119,747	13.80%	119,688	13.66%	135,638	14.85%
Romana	10,394	1.20%	10,293	1.17%	10,386	1.14%
Siembra	171,976	19.81%	174,376	19.90%	178,390	19.53%
<b>Subtotal AFP</b>	<b>809,563</b>	<b>93.27%</b>	<b>823,105</b>	<b>93.92%</b>	<b>853,526</b>	<b>93.47%</b>
Banco Central	1,239	0.14%	1,224	0.14%	1,207	0.13%
Banco de Reservas	2,852	0.33%	2,844	0.32%	2,844	0.31%
<b>Reparto Individualizado</b>	<b>4,091</b>	<b>0.47%</b>	<b>4,068</b>	<b>0.46%</b>	<b>4,051</b>	<b>0.44%</b>
Secretaría de Hacienda	46,035	5.30%	45,481	5.19%	52,608	5.76%
Sin información	8,273	0.95%	3,764	0.43%	3,018	0.33%
<b>Total</b>	<b>867,962</b>	<b>100.00%</b>	<b>876,418</b>	<b>100.00%</b>	<b>913,203</b>	<b>100.00%</b>

Fuente: UNIPAGO

**Cuadro**  
**Distribución de Cotizantes**  
**Octubre**

Concepto	Hasta 19		20-24		25-29		30-34		35-39	
	Cantidad	Porcentaje	Cantidad	Porcentaje	Cantidad	Porcentaje	Cantidad	Porcentaje	Cantidad	Porcentaje
BBVA Crecer	3.955	28.59%	38.503	32.12%	50.266	31.35%	40.777	28.94%	32.743	26.67%
Popular	6.032	43.60%	45.186	37.69%	54.395	33.92%	48.285	34.26%	40.406	32.91%
Reservas	806	5.83%	10.347	8.63%	16.527	10.31%	16.178	11.48%	17.187	14.00%
Romana	104	0.75%	989	0.82%	1.141	0.71%	1.309	0.93%	1.379	1.12%
Siembra	2.129	15.39%	22.986	19.17%	35.942	22.41%	31.118	22.08%	26.007	21.18%
<b>Subtotal AFP</b>	<b>13.026</b>	<b>94.16%</b>	<b>118.011</b>	<b>98.44%</b>	<b>158.271</b>	<b>98.70%</b>	<b>137.667</b>	<b>97.69%</b>	<b>117.722</b>	<b>95.88%</b>
Banco Central	-	0.00%	-	0.00%	45	0.03%	111	0.08%	206	0.17%
Banco de Reservas	-	0.00%	16	0.01%	251	0.16%	507	0.36%	687	0.56%
<b>Reparto Individualizado</b>	<b>-</b>	<b>0.00%</b>	<b>16</b>	<b>0.01%</b>	<b>296</b>	<b>0.18%</b>	<b>618</b>	<b>0.44%</b>	<b>893</b>	<b>0.73%</b>
Secretaría de Hacienda	-	0.00%	80	0.07%	762	0.48%	1.766	1.25%	3.343	2.72%
Sin información	808	5.84%	1.773	1.48%	1.030	0.64%	873	0.62%	818	0.67%
<b>Total</b>	<b>13.834</b>	<b>100.00%</b>	<b>119.880</b>	<b>100.00%</b>	<b>160.359</b>	<b>100.00%</b>	<b>140.924</b>	<b>100.00%</b>	<b>122.776</b>	<b>100.00%</b>

Fuente: UNIPAGO

**Cuadro**  
**Distribución de Cotizantes**  
**Noviembre**

Concepto	Hasta 19		20-24		25-29		30-34		35-39	
	Cantidad	Porcentaje	Cantidad	Porcentaje	Cantidad	Porcentaje	Cantidad	Porcentaje	Cantidad	Porcentaje
BBVA Crecer	4.605	29.67%	39.986	32.48%	51.340	31.55%	41.619	29.30%	33.461	27.09%
Popular	6.996	45.07%	46.703	37.94%	55.447	34.08%	48.776	34.33%	40.831	33.06%
Reservas	935	6.02%	10.479	8.51%	16.660	10.24%	16.152	11.37%	17.140	13.88%
Romana	127	0.82%	999	0.81%	1.139	0.70%	1.293	0.91%	1.350	1.09%
Siembra	2.411	15.53%	23.836	19.36%	36.454	22.40%	31.479	22.16%	26.171	21.19%
<b>Subtotal AFP</b>	<b>15.074</b>	<b>97.11%</b>	<b>122.003</b>	<b>99.11%</b>	<b>161.040</b>	<b>98.97%</b>	<b>139.319</b>	<b>98.07%</b>	<b>118.953</b>	<b>96.30%</b>
Banco Central	-	0.00%	-	0.00%	48	0.03%	112	0.08%	209	0.17%
Banco de Reservas	-	0.00%	17	0.01%	254	0.16%	506	0.36%	689	0.56%
<b>Reparto Individualizado</b>	<b>-</b>	<b>0.00%</b>	<b>17</b>	<b>0.01%</b>	<b>302</b>	<b>0.19%</b>	<b>618</b>	<b>0.44%</b>	<b>898</b>	<b>0.73%</b>
Secretaría de Hacienda	-	0.00%	88	0.07%	791	0.49%	1.756	1.24%	3.364	2.72%
Sin información	448	2.89%	991	0.81%	576	0.35%	371	0.26%	309	0.25%
<b>Total</b>	<b>15.522</b>	<b>100.00%</b>	<b>123.099</b>	<b>100.00%</b>	<b>162.709</b>	<b>100.00%</b>	<b>142.064</b>	<b>100.00%</b>	<b>123.524</b>	<b>100.00%</b>

Fuente: UNIPAGO

**Cuadro**  
**Distribución de Cotizantes**  
**Diciembre**

Concepto	Hasta 19		20-24		25-29		30-34		35-39	
	Cantidad	Porcentaje	Cantidad	Porcentaje	Cantidad	Porcentaje	Cantidad	Porcentaje	Cantidad	Porcentaje
BBVA Crecer	5.044	30.09%	40.798	32.58%	52.771	31.51%	42.807	29.17%	34.213	26.82%
Popular	7.505	44.77%	47.589	38.00%	55.991	33.43%	49.229	33.54%	41.178	32.28%
Reservas	963	5.75%	10.955	8.75%	18.659	11.14%	18.121	12.35%	19.124	14.99%
Romana	134	0.80%	1.029	0.82%	1.146	0.68%	1.289	0.88%	1.365	1.07%
Siembra	2.722	16.24%	24.110	19.25%	37.110	22.16%	32.083	21.86%	26.699	20.93%
<b>Subtotal AFP</b>	<b>16.368</b>	<b>97.65%</b>	<b>124.481</b>	<b>99.40%</b>	<b>165.677</b>	<b>98.92%</b>	<b>143.529</b>	<b>97.80%</b>	<b>122.579</b>	<b>96.10%</b>
Banco Central	-	0.00%	-	0.00%	47	0.03%	111	0.08%	200	0.16%
Banco de Reservas	-	0.00%	15	0.01%	247	0.15%	500	0.34%	688	0.54%
<b>Reparto Individualizado</b>	<b>-</b>	<b>0.00%</b>	<b>15</b>	<b>0.01%</b>	<b>294</b>	<b>0.18%</b>	<b>611</b>	<b>0.42%</b>	<b>888</b>	<b>0.70%</b>
Secretaría de Hacienda	2	0.01%	88	0.07%	971	0.58%	2.264	1.54%	3.818	2.99%
Sin información	392	2.34%	648	0.52%	540	0.32%	354	0.24%	272	0.21%
<b>Total</b>	<b>16.762</b>	<b>100.00%</b>	<b>125.232</b>	<b>100.00%</b>	<b>167.482</b>	<b>100.00%</b>	<b>146.758</b>	<b>100.00%</b>	<b>127.557</b>	<b>100.00%</b>

Fuente: UNIPAGO

### 3.2.2.a por AFP y Rango de Edad de 2007

40-44		45-49		50-54		55-59		60-64		65 ó más		Total	
Cantidad	Porcentaje	Cantidad	Porcentaje	Cantidad	Porcentaje	Cantidad	Porcentaje	Cantidad	Porcentaje	Cantidad	Porcentaje	Cantidad	Porcentaje
25,205	24.28%	16,088	21.44%	11,013	20.03%	6,671	18.82%	3,683	18.59%	3,313	15.71%	232,217	26.75%
31,455	30.30%	20,144	26.85%	13,239	24.07%	8,067	22.76%	4,258	21.49%	3,762	17.84%	275,229	31.71%
17,927	17.27%	15,504	20.66%	10,820	19.68%	6,912	19.50%	3,792	19.14%	3,747	17.77%	119,747	13.80%
1,372	1.32%	1,177	1.57%	1,007	1.83%	794	2.24%	527	2.66%	595	2.82%	10,394	1.20%
20,179	19.44%	13,287	17.71%	9,154	16.65%	5,552	15.67%	2,934	14.81%	2,688	12.75%	171,976	19.81%
<b>96,138</b>	<b>92.60%</b>	<b>66,200</b>	<b>88.23%</b>	<b>45,233</b>	<b>82.25%</b>	<b>27,996</b>	<b>78.99%</b>	<b>15,194</b>	<b>76.68%</b>	<b>14,105</b>	<b>66.88%</b>	<b>809,563</b>	<b>93.27%</b>
361	0.35%	282	0.38%	152	0.28%	61	0.17%	15	0.08%	6	0.03%	1,239	0.14%
655	0.63%	401	0.53%	248	0.45%	70	0.20%	12	0.06%	5	0.02%	2,852	0.33%
<b>1,016</b>	<b>0.98%</b>	<b>683</b>	<b>0.91%</b>	<b>400</b>	<b>0.73%</b>	<b>131</b>	<b>0.37%</b>	<b>27</b>	<b>0.14%</b>	<b>11</b>	<b>0.05%</b>	<b>4,091</b>	<b>0.47%</b>
5,956	5.74%	7,557	10.07%	8,869	16.13%	6,937	19.57%	4,321	21.81%	6,444	30.55%	46,035	5.30%
706	0.68%	595	0.79%	491	0.89%	377	1.06%	272	1.37%	530	2.51%	8,273	0.95%
<b>103,816</b>	<b>100.00%</b>	<b>75,035</b>	<b>100.00%</b>	<b>54,993</b>	<b>100.00%</b>	<b>35,441</b>	<b>100.00%</b>	<b>19,814</b>	<b>100.00%</b>	<b>21,090</b>	<b>100.00%</b>	<b>867,962</b>	<b>100.00%</b>

### 3.2.2.b por AFP y Rango de Edad de 2007

40-44		45-49		50-54		55-59		60-64		65 ó más		Total	
Cantidad	Porcentaje	Cantidad	Porcentaje	Cantidad	Porcentaje	Cantidad	Porcentaje	Cantidad	Porcentaje	Cantidad	Porcentaje	Cantidad	Porcentaje
25,549	24.60%	16,526	22.05%	11,304	20.60%	6,915	19.55%	3,881	19.75%	3,689	17.71%	238,875	27.26%
31,565	30.39%	20,156	26.89%	13,297	24.24%	8,088	22.87%	4,243	21.59%	3,771	18.11%	279,873	31.93%
17,838	17.18%	15,326	20.45%	10,788	19.66%	6,905	19.52%	3,770	19.19%	3,695	17.74%	119,688	13.66%
1,371	1.32%	1,149	1.53%	986	1.80%	779	2.20%	530	2.70%	570	2.74%	10,293	1.17%
20,304	19.55%	13,367	17.84%	9,129	16.64%	5,608	15.86%	2,934	14.93%	2,683	12.88%	174,376	19.90%
<b>96,627</b>	<b>93.04%</b>	<b>66,524</b>	<b>88.76%</b>	<b>45,504</b>	<b>82.94%</b>	<b>28,295</b>	<b>80.00%</b>	<b>15,358</b>	<b>78.16%</b>	<b>14,408</b>	<b>69.18%</b>	<b>823,105</b>	<b>93.92%</b>
357	0.34%	274	0.37%	150	0.27%	56	0.16%	14	0.07%	4	0.02%	1,224	0.14%
651	0.63%	397	0.53%	245	0.45%	71	0.20%	9	0.05%	5	0.02%	2,844	0.32%
<b>1,008</b>	<b>0.97%</b>	<b>671</b>	<b>0.90%</b>	<b>395</b>	<b>0.72%</b>	<b>127</b>	<b>0.36%</b>	<b>23</b>	<b>0.12%</b>	<b>9</b>	<b>0.04%</b>	<b>4,068</b>	<b>0.46%</b>
5,922	5.70%	7,513	10.02%	8,781	16.01%	6,812	19.26%	4,194	21.34%	6,260	30.06%	45,481	5.19%
294	0.28%	236	0.31%	181	0.33%	133	0.38%	74	0.38%	151	0.72%	3,764	0.43%
<b>103,851</b>	<b>100.00%</b>	<b>74,944</b>	<b>100.00%</b>	<b>54,861</b>	<b>100.00%</b>	<b>35,367</b>	<b>100.00%</b>	<b>19,649</b>	<b>100.00%</b>	<b>20,828</b>	<b>100.00%</b>	<b>876,418</b>	<b>100.00%</b>

### 3.2.2.c por AFP y Rango de Edad de 2007

40-44		45-49		50-54		55-59		60-64		65 ó más		Total	
Cantidad	Porcentaje	Cantidad	Porcentaje	Cantidad	Porcentaje	Cantidad	Porcentaje	Cantidad	Porcentaje	Cantidad	Porcentaje	Cantidad	Porcentaje
26,233	24.20%	16,960	21.40%	11,624	19.88%	7,116	18.67%	3,936	18.35%	3,747	15.79%	245,249	26.86%
32,119	29.63%	20,469	25.83%	13,514	23.11%	8,163	21.42%	4,307	20.08%	3,799	16.01%	283,863	31.08%
20,161	18.60%	17,754	22.40%	12,557	21.48%	8,195	21.50%	4,558	21.25%	4,591	19.34%	135,638	14.85%
1,382	1.27%	1,162	1.47%	984	1.68%	802	2.10%	515	2.40%	578	2.44%	10,386	1.14%
20,693	19.09%	13,734	17.33%	9,437	16.14%	5,834	15.31%	3,099	14.45%	2,869	12.09%	178,390	19.53%
<b>100,588</b>	<b>92.79%</b>	<b>70,079</b>	<b>88.43%</b>	<b>48,116</b>	<b>82.30%</b>	<b>30,110</b>	<b>78.99%</b>	<b>16,415</b>	<b>76.54%</b>	<b>15,584</b>	<b>65.66%</b>	<b>853,526</b>	<b>93.47%</b>
353	0.33%	275	0.35%	147	0.25%	56	0.15%	14	0.07%	4	0.02%	1,207	0.13%
658	0.61%	402	0.51%	248	0.42%	69	0.18%	11	0.05%	6	0.03%	2,844	0.31%
<b>1,011</b>	<b>0.93%</b>	<b>677</b>	<b>0.85%</b>	<b>395</b>	<b>0.68%</b>	<b>125</b>	<b>0.33%</b>	<b>25</b>	<b>0.12%</b>	<b>10</b>	<b>0.04%</b>	<b>4,051</b>	<b>0.44%</b>
6,565	6.06%	8,293	10.46%	9,825	16.80%	7,786	20.43%	4,942	23.04%	8,054	33.93%	52,608	5.76%
236	0.22%	197	0.25%	131	0.22%	97	0.25%	63	0.29%	88	0.37%	3,018	0.33%
<b>108,400</b>	<b>100.00%</b>	<b>79,246</b>	<b>100.00%</b>	<b>58,467</b>	<b>100.00%</b>	<b>38,118</b>	<b>100.00%</b>	<b>21,445</b>	<b>100.00%</b>	<b>23,736</b>	<b>100.00%</b>	<b>913,203</b>	<b>100.00%</b>

**Cuadro**  
**Distribución de Cotizantes**  
**Trimestre Octubre -**

Concepto	Octubre						Hombres	
	Hombres		Mujeres		Total		Hombres	
	Cantidad	Porcentaje	Cantidad	Porcentaje	Cantidad	Porcentaje	Cantidad	Porcentaje
BBVA Crecer	147,797	28.30%	84,420	24.42%	<b>232,217</b>	<b>26.75%</b>	151,563	28.76%
Popular	167,535	32.08%	107,694	31.15%	<b>275,229</b>	<b>31.71%</b>	169,652	32.20%
Reservas	63,070	12.08%	56,677	16.39%	<b>119,747</b>	<b>13.80%</b>	63,052	11.97%
Romana	8,614	1.65%	1,780	0.51%	<b>10,394</b>	<b>1.20%</b>	8,480	1.61%
Siembra	107,425	20.57%	64,551	18.67%	<b>171,976</b>	<b>19.81%</b>	108,977	20.68%
<b>Subtotal AFP</b>	<b>494,441</b>	<b>94.68%</b>	<b>315,122</b>	<b>91.14%</b>	<b>809,563</b>	<b>93.27%</b>	<b>501,724</b>	<b>95.22%</b>
Banco Central	722	0.14%	517	0.15%	<b>1,239</b>	<b>0.14%</b>	708	0.13%
Banco de Reservas	1,541	0.30%	1,311	0.38%	<b>2,852</b>	<b>0.33%</b>	1,539	0.29%
<b>Reparto Individualizado</b>	<b>2,263</b>	<b>0.43%</b>	<b>1,828</b>	<b>0.53%</b>	<b>4,091</b>	<b>0.47%</b>	<b>2,247</b>	<b>0.43%</b>
Secretaría de Hacienda	20,793	3.98%	25,242	7.30%	<b>46,035</b>	<b>5.30%</b>	20,595	3.91%
Sin Información	4,718	0.90%	3,555	1.03%	<b>8,273</b>	<b>0.95%</b>	2,340	0.44%
<b>Total</b>	<b>522,215</b>	<b>100.00%</b>	<b>345,747</b>	<b>100.00%</b>	<b>867,962</b>	<b>100.00%</b>	<b>526,906</b>	<b>96.09%</b>

Fuente: UNIPAGO

### 3.2.3 por AFP y Género Diciembre 2007

Noviembre				Diciembre					
Mujeres		Total		Hombres		Mujeres		Total	
Cantidad	Porcentaje	Cantidad	Porcentaje	Cantidad	Porcentaje	Cantidad	Porcentaje	Cantidad	Porcentaje
87,312	24.98%	<b>238,875</b>	<b>27.26%</b>	154,788	28.16%	90,461	24.89%	<b>245,249</b>	<b>26.86%</b>
110,221	31.54%	<b>279,873</b>	<b>31.93%</b>	172,109	31.31%	111,754	30.75%	<b>283,863</b>	<b>31.08%</b>
56,636	16.20%	<b>119,688</b>	<b>13.66%</b>	73,483	13.37%	62,155	17.10%	<b>135,638</b>	<b>14.85%</b>
1,813	0.52%	<b>10,293</b>	<b>1.17%</b>	8,528	1.55%	1,858	0.51%	<b>10,386</b>	<b>1.14%</b>
65,399	18.71%	<b>174,376</b>	<b>19.90%</b>	111,080	20.21%	67,310	18.52%	<b>178,390</b>	<b>19.53%</b>
<b>321,381</b>	<b>91.95%</b>	<b>823,105</b>	<b>93.92%</b>	<b>519,988</b>	<b>94.59%</b>	<b>333,538</b>	<b>91.77%</b>	<b>853,526</b>	<b>93.47%</b>
516	0.15%	<b>1,224</b>	<b>0.14%</b>	693	0.13%	514	0.14%	<b>1,207</b>	<b>0.13%</b>
1,305	0.37%	<b>2,844</b>	<b>0.32%</b>	1,538	0.28%	1,306	0.36%	<b>2,844</b>	<b>0.31%</b>
<b>1,821</b>	<b>0.52%</b>	<b>4,068</b>	<b>0.46%</b>	<b>2,231</b>	<b>0.41%</b>	<b>1,820</b>	<b>0.50%</b>	<b>4,051</b>	<b>0.44%</b>
24,886	7.12%	<b>45,481</b>	<b>5.19%</b>	25,822	4.70%	26,786	7.37%	<b>52,608</b>	<b>5.76%</b>
1,424	0.41%	<b>3,764</b>	<b>0.43%</b>	1,696	0.31%	1,322	0.36%	<b>3,018</b>	<b>0.33%</b>
<b>349,512</b>	<b>92.88%</b>	<b>876,418</b>	<b>100.00%</b>	<b>549,737</b>	<b>95.30%</b>	<b>363,466</b>	<b>92.63%</b>	<b>913,203</b>	<b>100.00%</b>

**Cuadro**  
**Cantidad de Cotizantes del Sistema**  
**Octubre**

Cantidad de Salarios Mínimos Cotizables	Hasta 19		20-24		25-29		30-34		35-39		40-44	
	Cantidad	Porcentaje	Cantidad	Porcentaje	Cantidad	Porcentaje	Cantidad	Porcentaje	Cantidad	Porcentaje	Cantidad	Porcentaje
0-1	6,294	45.50%	38,463	32.08%	39,391	24.56%	32,416	23.00%	28,021	22.82%	22,564	21.73%
1-2	6,631	47.93%	62,838	52.42%	77,058	48.05%	61,451	43.61%	51,343	41.82%	41,184	39.67%
2-3	572	4.13%	11,130	9.28%	20,486	12.78%	18,394	13.05%	15,494	12.62%	13,324	12.83%
3-4	256	1.85%	4,229	3.53%	10,100	6.30%	10,367	7.36%	9,221	7.51%	8,635	8.32%
4-6	69	0.50%	2,347	1.96%	7,882	4.92%	9,389	6.66%	9,004	7.33%	8,726	8.41%
6-8	9	0.07%	645	0.54%	3,083	1.92%	4,035	2.86%	4,046	3.30%	3,747	3.61%
8-10	1	0.01%	151	0.13%	1,138	0.71%	1,900	1.35%	1,935	1.58%	1,932	1.86%
10-15	1	0.01%	59	0.05%	901	0.56%	1,982	1.41%	2,253	1.84%	2,229	2.15%
15 ó más	1	0.01%	18	0.02%	320	0.20%	990	0.70%	1,459	1.19%	1,475	1.42%
<b>Total</b>	<b>13,834</b>	<b>100.00%</b>	<b>119,880</b>	<b>100.00%</b>	<b>160,359</b>	<b>100.00%</b>	<b>140,924</b>	<b>100.00%</b>	<b>122,776</b>	<b>100.00%</b>	<b>103,816</b>	<b>100.00%</b>

\*El salario mínimo cotizante fue de RD\$5,635.00 en octubre de 2007.

Fuente: UNIPAGO

**Cuadro**  
**Cantidad de Cotizantes del Sistema**  
**Noviembre**

Cantidad de Salarios Mínimos Cotizables	Hasta 19		20-24		25-29		30-34		35-39		40-44	
	Cantidad	Porcentaje	Cantidad	Porcentaje	Cantidad	Porcentaje	Cantidad	Porcentaje	Cantidad	Porcentaje	Cantidad	Porcentaje
0-1	6,913	44.54%	39,752	32.29%	40,878	25.12%	33,788	23.78%	28,600	23.15%	22,908	22.06%
1-2	7,540	48.58%	63,809	51.84%	77,189	47.44%	61,411	43.23%	51,583	41.76%	41,141	39.62%
2-3	732	4.72%	11,800	9.59%	20,915	12.85%	18,362	12.93%	15,748	12.75%	13,295	12.80%
3-4	252	1.62%	4,256	3.46%	10,165	6.25%	10,264	7.22%	9,121	7.38%	8,515	8.20%
4-6	80	0.52%	2,579	2.10%	8,004	4.92%	9,333	6.57%	8,798	7.12%	8,675	8.35%
6-8	3	0.02%	664	0.54%	3,108	1.91%	4,079	2.87%	4,017	3.25%	3,788	3.65%
8-10	2	0.01%	147	0.12%	1,164	0.72%	1,872	1.32%	1,935	1.57%	1,876	1.81%
10-15	-	0.00%	78	0.06%	946	0.58%	1,923	1.35%	2,215	1.79%	2,150	2.07%
15 ó más	-	0.00%	14	0.01%	340	0.21%	1,032	0.73%	1,507	1.22%	1,503	1.45%
<b>Total</b>	<b>15,522</b>	<b>100.00%</b>	<b>123,099</b>	<b>100.00%</b>	<b>162,709</b>	<b>100.00%</b>	<b>142,064</b>	<b>100.00%</b>	<b>123,524</b>	<b>100.00%</b>	<b>103,851</b>	<b>100.00%</b>

\*El salario mínimo cotizante fue de RD\$5,635.00 en noviembre de 2007.

Fuente: UNIPAGO

**Cuadro**  
**Cantidad de Cotizantes del Sistema**  
**Diciembre**

Cantidad de Salarios Mínimos Cotizables	Hasta 19		20-24		25-29		30-34		35-39		40-44	
	Cantidad	Porcentaje	Cantidad	Porcentaje	Cantidad	Porcentaje	Cantidad	Porcentaje	Cantidad	Porcentaje	Cantidad	Porcentaje
0-1	7,457	44.49%	37,882	30.25%	38,863	23.20%	32,316	22.02%	28,129	22.05%	23,438	21.62%
1-2	8,165	48.71%	67,154	53.62%	81,274	48.53%	64,709	44.09%	53,929	42.28%	43,160	39.82%
2-3	754	4.50%	12,129	9.69%	21,876	13.06%	19,277	13.14%	16,333	12.80%	13,913	12.83%
3-4	273	1.63%	4,476	3.57%	11,480	6.85%	11,607	7.91%	9,804	7.69%	9,183	8.47%
4-6	107	0.64%	2,641	2.11%	8,285	4.95%	9,544	6.50%	9,291	7.28%	9,064	8.36%
6-8	5	0.03%	685	0.55%	3,167	1.89%	4,171	2.84%	4,110	3.22%	3,836	3.54%
8-10	1	0.01%	162	0.13%	1,223	0.73%	2,011	1.37%	2,051	1.61%	1,984	1.83%
10-15	-	0.00%	87	0.07%	931	0.56%	2,048	1.40%	2,342	1.84%	2,259	2.08%
15 ó más	-	0.00%	16	0.01%	383	0.23%	1,075	0.73%	1,568	1.23%	1,563	1.44%
<b>Total</b>	<b>16,762</b>	<b>100.00%</b>	<b>125,232</b>	<b>100.00%</b>	<b>167,482</b>	<b>100.00%</b>	<b>146,758</b>	<b>100.00%</b>	<b>127,557</b>	<b>100.00%</b>	<b>108,400</b>	<b>100.00%</b>

\*El salario mínimo cotizante fue de RD\$5,635.00 en diciembre de 2007.

Fuente: UNIPAGO

### 3.2.4.a por Salario Mínimo Cotizable y Rango de Edad\* de 2007

45-49		50-54		55-59		60-64		65 ó más		Total	
Cantidad	Porcentaje	Cantidad	Porcentaje	Cantidad	Porcentaje	Cantidad	Porcentaje	Cantidad	Porcentaje	Cantidad	Porcentaje
16,042	21.38%	12,423	22.59%	9,218	26.01%	6,458	32.59%	9,318	44.18%	220,608	25.42%
27,796	37.04%	19,417	35.31%	11,723	33.08%	6,503	32.82%	5,758	27.30%	371,702	42.82%
9,936	13.24%	7,404	13.46%	4,332	12.22%	2,205	11.13%	1,842	8.73%	105,119	12.11%
6,943	9.25%	4,838	8.80%	3,035	8.56%	1,390	7.02%	1,213	5.75%	60,227	6.94%
7,424	9.89%	5,663	10.30%	3,746	10.57%	1,643	8.29%	1,472	6.98%	57,365	6.61%
2,732	3.64%	2,068	3.76%	1,318	3.72%	592	2.99%	547	2.59%	22,822	2.63%
1,450	1.93%	1,119	2.03%	731	2.06%	333	1.68%	265	1.26%	10,955	1.26%
1,622	2.16%	1,190	2.16%	731	2.06%	383	1.93%	349	1.65%	11,700	1.35%
1,090	1.45%	871	1.58%	607	1.71%	307	1.55%	326	1.55%	7,464	0.86%
<b>75,035</b>	<b>100.00%</b>	<b>54,993</b>	<b>100.00%</b>	<b>35,441</b>	<b>100.00%</b>	<b>19,814</b>	<b>100.00%</b>	<b>21,090</b>	<b>100.00%</b>	<b>867,962</b>	<b>100.00%</b>

### 3.2.4.b por Salario Mínimo Cotizable y Rango de Edad\* de 2007

45-49		50-54		55-59		60-64		65 ó más		Total	
Cantidad	Porcentaje	Cantidad	Porcentaje	Cantidad	Porcentaje	Cantidad	Porcentaje	Cantidad	Porcentaje	Cantidad	Porcentaje
16,364	21.83%	12,615	22.99%	9,485	26.82%	6,487	33.01%	9,364	44.96%	227,154	25.92%
27,763	37.04%	19,373	35.31%	11,722	33.14%	6,508	33.12%	5,659	27.17%	373,698	42.64%
9,935	13.26%	7,353	13.40%	4,241	11.99%	2,123	10.80%	1,782	8.56%	106,286	12.13%
6,766	9.03%	4,730	8.62%	2,971	8.40%	1,357	6.91%	1,150	5.52%	59,547	6.79%
7,311	9.76%	5,644	10.29%	3,672	10.38%	1,596	8.12%	1,454	6.98%	57,146	6.52%
2,690	3.59%	2,041	3.72%	1,263	3.57%	593	3.02%	524	2.52%	22,770	2.60%
1,394	1.86%	1,045	1.90%	665	1.88%	323	1.64%	248	1.19%	10,671	1.22%
1,597	2.13%	1,188	2.17%	732	2.07%	363	1.85%	336	1.61%	11,528	1.32%
1,124	1.50%	872	1.59%	616	1.74%	299	1.52%	311	1.49%	7,618	0.87%
<b>74,944</b>	<b>100.00%</b>	<b>54,861</b>	<b>100.00%</b>	<b>35,367</b>	<b>100.00%</b>	<b>19,649</b>	<b>100.00%</b>	<b>20,828</b>	<b>100.00%</b>	<b>876,418</b>	<b>100.00%</b>

### 3.2.4.c por Salario Mínimo Cotizable y Rango de Edad\* de 2007

45-49		50-54		55-59		60-64		65 ó más		Total	
Cantidad	Porcentaje	Cantidad	Porcentaje	Cantidad	Porcentaje	Cantidad	Porcentaje	Cantidad	Porcentaje	Cantidad	Porcentaje
17,274	21.80%	13,880	23.74%	10,620	27.86%	7,546	35.19%	11,539	48.61%	228,944	25.07%
29,302	36.98%	20,393	34.88%	12,409	32.55%	6,837	31.88%	6,063	25.54%	393,395	43.08%
10,574	13.34%	7,769	13.29%	4,547	11.93%	2,279	10.63%	1,889	7.96%	111,340	12.19%
7,205	9.09%	5,100	8.72%	3,180	8.34%	1,422	6.63%	1,235	5.20%	64,965	7.11%
7,723	9.75%	5,854	10.01%	3,828	10.04%	1,663	7.75%	1,475	6.21%	59,475	6.51%
2,830	3.57%	2,171	3.71%	1,375	3.61%	641	2.99%	591	2.49%	23,582	2.58%
1,472	1.86%	1,150	1.97%	723	1.90%	332	1.55%	257	1.08%	11,366	1.24%
1,705	2.15%	1,240	2.12%	794	2.08%	397	1.85%	347	1.46%	12,150	1.33%
1,161	1.47%	910	1.56%	642	1.68%	328	1.53%	340	1.43%	7,986	0.87%
<b>79,246</b>	<b>100.00%</b>	<b>58,467</b>	<b>100.00%</b>	<b>38,118</b>	<b>100.00%</b>	<b>21,445</b>	<b>100.00%</b>	<b>23,736</b>	<b>100.00%</b>	<b>913,203</b>	<b>100.00%</b>

**Cuadro**  
**Cantidad de Cotizantes Hombres del Sistema**  
**Diciembre**

Cantidad de Salarios Mínimos Cotizables	Hasta 19	20-24	25-29	30-34	35-39
0-1	4,699	20,311	19,244	15,471	13,228
1-2	5,556	44,420	52,288	40,782	33,343
2-3	386	6,622	12,806	11,840	10,143
3-4	146	2,480	6,281	6,576	5,595
4-6	64	1,429	4,643	5,580	5,271
6-8	2	395	1,842	2,406	2,391
8-10	1	86	707	1,229	1,254
10-15	-	51	552	1,234	1,474
15 ó más	-	9	230	689	1,041
<b>Total</b>	<b>10,854</b>	<b>75,803</b>	<b>98,593</b>	<b>85,807</b>	<b>73,740</b>

\*El salario mínimo cotizante fue de RD\$5,635.00 en diciembre de 2007.  
Fuente: UNIPAGO

**Cuadro**  
**Cantidad de Cotizantes Mujeres del Sistema**  
**Diciembre**

Cantidad de Salarios Mínimos Cotizables	Hasta 19	20-24	25-29	30-34	35-39
0-1	2,758	17,571	19,619	16,845	14,901
1-2	2,609	22,734	28,986	23,927	20,586
2-3	368	5,507	9,070	7,437	6,190
3-4	127	1,996	5,199	5,031	4,209
4-6	43	1,212	3,642	3,964	4,020
6-8	3	290	1,325	1,765	1,719
8-10	-	76	516	782	797
10-15	-	36	379	814	868
15 ó más	-	7	153	386	527
<b>Total</b>	<b>5,908</b>	<b>49,429</b>	<b>68,889</b>	<b>60,951</b>	<b>53,817</b>

\*El salario mínimo cotizante fue de RD\$5,635.00 en diciembre de 2007.  
Fuente: UNIPAGO



### 3.2.5 por Salario Mínimo Cotizable y Rango de Edad\* de 2007

40-44	45-49	50-54	55-59	60-64	65 ó más	Total
11,416	9,168	8,002	6,635	5,206	8,732	122,112
26,246	18,288	13,606	8,906	5,350	4,950	253,735
8,437	6,223	4,536	2,759	1,445	1,241	66,438
5,173	3,995	2,978	1,964	914	875	36,977
5,383	4,586	3,671	2,469	1,148	1,074	35,318
2,307	1,771	1,412	955	469	472	14,422
1,238	965	771	487	247	200	7,185
1,483	1,148	832	590	306	286	7,956
1,061	824	671	489	276	304	5,594
<b>62,744</b>	<b>46,968</b>	<b>36,479</b>	<b>25,254</b>	<b>15,361</b>	<b>18,134</b>	<b>549,737</b>

### 3.2.6 por Salario Mínimo Cotizable y Rango de Edad\* de 2007

40-44	45-49	50-54	55-59	60-64	65 ó más	Total
12,022	8,106	5,878	3,985	2,340	2,807	106,832
16,914	11,014	6,787	3,503	1,487	1,113	139,660
5,476	4,351	3,233	1,788	834	648	44,902
4,010	3,210	2,122	1,216	508	360	27,988
3,681	3,137	2,183	1,359	515	401	24,157
1,529	1,059	759	420	172	119	9,160
746	507	379	236	85	57	4,181
776	557	408	204	91	61	4,194
502	337	239	153	52	36	2,392
<b>45,656</b>	<b>32,278</b>	<b>21,988</b>	<b>12,864</b>	<b>6,084</b>	<b>5,602</b>	<b>363,466</b>

**Cuadro**  
**Cantidad de Cotizantes de las AFP**  
**Octubre**

Cantidad de Salarios Mínimos Cotizables	Hasta 19		20-24		25-29		30-34		35-39		40-44	
	Cantidad	Porcentaje	Cantidad	Porcentaje	Cantidad	Porcentaje	Cantidad	Porcentaje	Cantidad	Porcentaje	Cantidad	Porcentaje
0-1	5,825	44.72%	37,494	31.77%	38,696	24.45%	31,651	22.99%	27,041	22.97%	21,426	22.29%
1-2	6,321	48.53%	62,068	52.60%	76,359	48.25%	60,478	43.93%	49,878	42.37%	39,241	40.82%
2-3	553	4.25%	11,053	9.37%	20,250	12.79%	18,022	13.09%	14,810	12.58%	12,079	12.56%
3-4	253	1.94%	4,200	3.56%	9,914	6.26%	9,925	7.21%	8,625	7.33%	7,458	7.76%
4-6	64	0.49%	2,331	1.98%	7,674	4.85%	8,937	6.49%	8,234	6.99%	7,405	7.70%
6-8	8	0.06%	640	0.54%	3,042	1.92%	3,890	2.83%	3,750	3.19%	3,367	3.50%
8-10	1	0.01%	148	0.13%	1,125	0.71%	1,840	1.34%	1,807	1.53%	1,721	1.79%
10-15	-	0.00%	59	0.05%	893	0.56%	1,940	1.41%	2,152	1.83%	2,046	2.13%
15 ó más	1	0.01%	18	0.02%	318	0.20%	984	0.71%	1,425	1.21%	1,395	1.45%
<b>Total</b>	<b>13,026</b>	<b>100.00%</b>	<b>118,011</b>	<b>100.00%</b>	<b>158,271</b>	<b>100.00%</b>	<b>137,667</b>	<b>100.00%</b>	<b>117,722</b>	<b>100.00%</b>	<b>96,138</b>	<b>100.00%</b>

\*El salario mínimo cotizante fue de RD\$5,635.00 en octubre de 2007.

Fuente: UNIPAGO

**Cuadro**  
**Cantidad de Cotizantes de las AFP**  
**Noviembre**

Cantidad de Salarios Mínimos Cotizables	Hasta 19		20-24		25-29		30-34		35-39		40-44	
	Cantidad	Porcentaje	Cantidad	Porcentaje	Cantidad	Porcentaje	Cantidad	Porcentaje	Cantidad	Porcentaje	Cantidad	Porcentaje
0-1	6,649	44.11%	39,143	32.08%	40,388	25.08%	33,274	23.88%	27,910	23.46%	22,013	22.78%
1-2	7,379	48.95%	63,431	51.99%	76,658	47.60%	60,614	43.51%	50,244	42.24%	39,343	40.72%
2-3	720	4.78%	11,748	9.63%	20,710	12.86%	18,032	12.94%	15,086	12.68%	12,068	12.49%
3-4	243	1.61%	4,222	3.46%	9,979	6.20%	9,837	7.06%	8,548	7.19%	7,362	7.62%
4-6	79	0.52%	2,562	2.10%	7,807	4.85%	8,906	6.39%	8,051	6.77%	7,376	7.63%
6-8	3	0.02%	660	0.54%	3,072	1.91%	3,931	2.82%	3,720	3.13%	3,393	3.51%
8-10	1	0.01%	146	0.12%	1,153	0.72%	1,816	1.30%	1,810	1.52%	1,673	1.73%
10-15	-	0.00%	77	0.06%	936	0.58%	1,882	1.35%	2,118	1.78%	1,971	2.04%
15 ó más	-	0.00%	14	0.01%	337	0.21%	1,027	0.74%	1,466	1.23%	1,428	1.48%
<b>Total</b>	<b>15,074</b>	<b>100.00%</b>	<b>122,003</b>	<b>100.00%</b>	<b>161,040</b>	<b>100.00%</b>	<b>139,319</b>	<b>100.00%</b>	<b>118,953</b>	<b>100.00%</b>	<b>96,627</b>	<b>100.00%</b>

\*El salario mínimo cotizante fue de RD\$5,635.00 en noviembre de 2007.

Fuente: UNIPAGO

**Cuadro**  
**Cantidad de Cotizantes de las AFP**  
**Diciembre**

Cantidad de Salarios Mínimos Cotizables	Hasta 19		20-24		25-29		30-34		35-39		40-44	
	Cantidad	Porcentaje	Cantidad	Porcentaje	Cantidad	Porcentaje	Cantidad	Porcentaje	Cantidad	Porcentaje	Cantidad	Porcentaje
0-1	7,215	44.08%	37,500	30.13%	38,451	23.21%	31,733	22.11%	27,305	22.28%	22,325	22.19%
1-2	8,028	49.05%	66,900	53.74%	80,778	48.76%	63,879	44.51%	52,553	42.87%	41,193	40.95%
2-3	743	4.54%	12,073	9.70%	21,574	13.02%	18,898	13.17%	15,653	12.77%	12,648	12.57%
3-4	271	1.66%	4,435	3.56%	11,152	6.73%	10,888	7.59%	9,072	7.40%	7,886	7.84%
4-6	105	0.64%	2,630	2.11%	8,082	4.88%	9,089	6.33%	8,514	6.95%	7,773	7.73%
6-8	5	0.03%	679	0.55%	3,126	1.89%	4,019	2.80%	3,788	3.09%	3,426	3.41%
8-10	1	0.01%	161	0.13%	1,212	0.73%	1,948	1.36%	1,919	1.57%	1,780	1.77%
10-15	-	0.00%	87	0.07%	923	0.56%	2,004	1.40%	2,247	1.83%	2,076	2.06%
15 ó más	-	0.00%	16	0.01%	379	0.23%	1,071	0.75%	1,528	1.25%	1,481	1.47%
<b>Total</b>	<b>16,368</b>	<b>100.00%</b>	<b>124,481</b>	<b>100.00%</b>	<b>165,677</b>	<b>100.00%</b>	<b>143,529</b>	<b>100.00%</b>	<b>122,579</b>	<b>100.00%</b>	<b>100,588</b>	<b>100.00%</b>

\*El salario mínimo cotizante fue de RD\$5,635.00 en diciembre de 2007.

Fuente: UNIPAGO

### 3.2.7.a por Salario Mínimo Cotizable y Rango de Edad\* de 2007

45-49		50-54		55-59		60-64		65 ó más		Total	
Cantidad	Porcentaje	Cantidad	Porcentaje	Cantidad	Porcentaje	Cantidad	Porcentaje	Cantidad	Porcentaje	Cantidad	Porcentaje
14,894	22.50%	10,935	24.17%	7,657	27.35%	4,921	32.39%	5,497	38.97%	206,037	25.45%
25,855	39.06%	17,376	38.41%	10,258	36.64%	5,549	36.52%	4,416	31.31%	357,799	44.20%
8,378	12.66%	5,491	12.14%	3,068	10.96%	1,499	9.87%	1,208	8.56%	96,411	11.91%
5,459	8.25%	3,298	7.29%	2,009	7.18%	870	5.73%	791	5.61%	52,802	6.52%
5,511	8.32%	3,664	8.10%	2,140	7.64%	971	6.39%	945	6.70%	47,876	5.91%
2,357	3.56%	1,721	3.80%	1,077	3.85%	484	3.19%	428	3.03%	20,764	2.56%
1,275	1.93%	928	2.05%	591	2.11%	270	1.78%	221	1.57%	9,927	1.23%
1,461	2.21%	1,014	2.24%	637	2.28%	341	2.24%	294	2.08%	10,837	1.34%
1,010	1.53%	806	1.78%	559	2.00%	289	1.90%	305	2.16%	7,110	0.88%
<b>66,200</b>	<b>100.00%</b>	<b>45,233</b>	<b>100.00%</b>	<b>27,996</b>	<b>100.00%</b>	<b>15,194</b>	<b>100.00%</b>	<b>14,105</b>	<b>100.00%</b>	<b>809,563</b>	<b>100.00%</b>

### 3.2.7.b por Salario Mínimo Cotizable y Rango de Edad\* de 2007

45-49		50-54		55-59		60-64		65 ó más		Total	
Cantidad	Porcentaje	Cantidad	Porcentaje	Cantidad	Porcentaje	Cantidad	Porcentaje	Cantidad	Porcentaje	Cantidad	Porcentaje
15,397	22.39%	11,326	24.13%	8,096	27.42%	5,110	32.24%	5,901	40.96%	215,207	26.15%
25,976	39.03%	17,405	38.12%	10,309	35.96%	5,620	36.07%	4,423	30.70%	361,402	43.91%
8,376	12.59%	5,471	12.09%	3,020	11.09%	1,451	9.71%	1,193	8.28%	97,875	11.89%
5,292	8.14%	3,237	7.38%	1,967	7.12%	868	5.96%	749	5.20%	52,304	6.35%
5,460	8.36%	3,669	8.18%	2,118	7.74%	954	6.42%	941	6.53%	47,923	5.82%
2,326	3.63%	1,701	3.88%	1,033	3.77%	484	3.58%	413	2.87%	20,736	2.52%
1,220	1.90%	874	2.09%	545	2.14%	262	1.73%	208	1.44%	9,708	1.18%
1,434	2.31%	1,013	2.31%	637	2.56%	327	2.29%	284	1.97%	10,679	1.30%
1,043	1.64%	808	1.81%	570	2.20%	282	2.01%	296	2.05%	7,271	0.88%
<b>66,524</b>	<b>100.00%</b>	<b>45,504</b>	<b>100.00%</b>	<b>28,295</b>	<b>100.00%</b>	<b>15,358</b>	<b>100.00%</b>	<b>14,408</b>	<b>100.00%</b>	<b>823,105</b>	<b>100.00%</b>

### 3.2.7.c por Salario Mínimo Cotizable y Rango de Edad\* de 2007

45-49		50-54		55-59		60-64		65 ó más		Total	
Cantidad	Porcentaje	Cantidad	Porcentaje	Cantidad	Porcentaje	Cantidad	Porcentaje	Cantidad	Porcentaje	Cantidad	Porcentaje
16,067	22.93%	12,251	25.46%	8,796	29.21%	5,702	34.74%	6,670	42.80%	214,015	25.07%
27,330	39.00%	18,167	37.76%	10,822	35.94%	5,830	35.52%	4,635	29.74%	380,115	44.53%
8,941	12.76%	5,800	12.05%	3,208	10.65%	1,554	9.47%	1,235	7.92%	102,327	11.99%
5,619	8.02%	3,433	7.13%	2,083	6.92%	881	5.37%	801	5.14%	56,521	6.62%
5,781	8.25%	3,814	7.93%	2,204	7.32%	1,012	6.17%	948	6.08%	49,952	5.85%
2,429	3.47%	1,790	3.72%	1,120	3.72%	511	3.11%	460	2.95%	21,353	2.50%
1,300	1.86%	952	1.98%	585	1.94%	263	1.60%	221	1.42%	10,342	1.21%
1,535	2.19%	1,066	2.22%	695	2.31%	356	2.17%	290	1.86%	11,279	1.32%
1,077	1.54%	843	1.75%	597	1.98%	306	1.86%	324	2.08%	7,622	0.89%
<b>70,079</b>	<b>100.00%</b>	<b>48,116</b>	<b>100.00%</b>	<b>30,110</b>	<b>100.00%</b>	<b>16,415</b>	<b>100.00%</b>	<b>15,584</b>	<b>100.00%</b>	<b>853,526</b>	<b>100.00%</b>

**Cuadro**  
**Cantidad de Cotizantes**  
**Trimestre Octubre -**

Concepto	Octubre				Público Centralizado
	Público Centralizado	Público Descentralizado	Privado	Total	
BBVA Crecer	11,284	16,982	203,951	232,217	11,263
Popular	7,473	11,483	256,273	275,229	7,201
Reservas	37,546	32,659	49,542	119,747	38,584
Romana	65	92	10,237	10,394	67
Siembra	7,281	9,933	154,762	171,976	7,279
<b>Subtotal AFP</b>	<b>63,649</b>	<b>71,149</b>	<b>674,765</b>	<b>809,563</b>	<b>64,394</b>
Banco Central	14	1,156	69	1,239	14
Banco de Reservas	25,083	13,963	6,989	46,035	11
<b>Reparto Individualizado</b>	<b>25,097</b>	<b>15,119</b>	<b>7,058</b>	<b>47,274</b>	<b>25</b>
Secretaría de Hacienda	10	2,806	36	2,852	25,214
Sin información	102	2,877	5,294	8,273	291
<b>Total</b>	<b>88,858</b>	<b>91,951</b>	<b>687,153</b>	<b>867,962</b>	<b>89,924</b>

Fuente: UNIPAGO

**Cuadro**  
**Cantidad de Cotizantes del Sistema**  
**Trimestre Octubre -**

Cantidad de Salarios Mínimos Cotizables	Octubre						Hombres	
	Hombres		Mujeres		Total		Cantidad	Porcentaje
	Cantidad	Porcentaje	Cantidad	Porcentaje	Cantidad	Porcentaje		
0-1	112,746	21.59%	107,862	31.20%	220,608	25.42%	116,533	22.12%
1-2	244,134	46.75%	127,568	36.90%	371,702	42.82%	245,046	46.51%
2-3	62,709	12.01%	42,410	12.27%	105,119	12.11%	63,453	12.04%
3-4	34,774	6.66%	25,453	7.36%	60,227	6.94%	34,234	6.50%
4-6	33,973	6.51%	23,392	6.77%	57,365	6.61%	34,082	6.47%
6-8	13,984	2.68%	8,838	2.56%	22,822	2.63%	13,919	2.64%
8-10	7,007	1.34%	3,948	1.14%	10,955	1.26%	6,793	1.29%
10-15	7,660	1.47%	4,040	1.17%	11,700	1.35%	7,533	1.43%
15 ó más	5,228	1.00%	2,236	0.65%	7,464	0.86%	5,313	1.01%
<b>Total</b>	<b>522,215</b>	<b>100.00%</b>	<b>345,747</b>	<b>100.00%</b>	<b>867,962</b>	<b>100.00%</b>	<b>526,906</b>	<b>100.00%</b>

\*El salario mínimo cotizante fue de RD\$5,635.00 en diciembre de 2007.

Fuente: UNIPAGO

**3.2.8**  
**por AFP y tipo de Empleador**  
**Diciembre 2007**

Noviembre			Diciembre			
Público Descentralizado	Privado	Total	Público Centralizado	Público Descentralizado	Privado	Total
19,645	207,967	<b>238,875</b>	12,437	19,979	212,833	<b>245,249</b>
11,296	261,376	<b>279,873</b>	8,029	12,167	263,667	<b>283,863</b>
31,013	50,091	<b>119,688</b>	41,258	43,425	50,955	<b>135,638</b>
114	10,112	<b>10,293</b>	78	88	10,220	<b>10,386</b>
9,805	157,292	<b>174,376</b>	7,874	10,645	159,871	<b>178,390</b>
<b>71,873</b>	<b>686,838</b>	<b>823,105</b>	<b>69,676</b>	<b>86,304</b>	<b>697,546</b>	<b>853,526</b>
1,138	72	<b>1,224</b>	14	1,119	74	<b>1,207</b>
2,794	39	<b>2,844</b>	11	2,794	39	<b>2,844</b>
<b>3,932</b>	<b>111</b>	<b>4,068</b>	<b>25</b>	<b>3,913</b>	<b>113</b>	<b>4,051</b>
13,212	7,055	<b>45,481</b>	25,756	19,737	7,115	<b>52,608</b>
269	3,204	<b>3,764</b>	770	437	1,811	<b>3,018</b>
<b>89,286</b>	<b>697,208</b>	<b>876,418</b>	<b>96,227</b>	<b>110,391</b>	<b>706,585</b>	<b>913,203</b>

**3.2.9**  
**por Género y Salario Mínimo Cotizable\***  
**Diciembre 2007**

Noviembre				Diciembre					
Mujeres		Total		Hombres		Mujeres		Total	
Cantidad	Porcentaje	Cantidad	Porcentaje	Cantidad	Porcentaje	Cantidad	Porcentaje	Cantidad	Porcentaje
110,621	31.65%	<b>227,154</b>	<b>25.92%</b>	122,112	22.21%	106,832	29.39%	<b>228,944</b>	<b>25.07%</b>
128,652	36.81%	<b>373,698</b>	<b>42.64%</b>	253,735	46.16%	139,660	38.42%	<b>393,395</b>	<b>43.08%</b>
42,833	12.26%	<b>106,286</b>	<b>12.13%</b>	66,438	12.09%	44,902	12.35%	<b>111,340</b>	<b>12.19%</b>
25,313	7.24%	<b>59,547</b>	<b>6.79%</b>	36,977	6.73%	27,988	7.70%	<b>64,965</b>	<b>7.11%</b>
23,064	6.60%	<b>57,146</b>	<b>6.52%</b>	35,318	6.42%	24,157	6.65%	<b>59,475</b>	<b>6.51%</b>
8,851	2.53%	<b>22,770</b>	<b>2.60%</b>	14,422	2.62%	9,160	2.52%	<b>23,582</b>	<b>2.58%</b>
3,878	1.11%	<b>10,671</b>	<b>1.22%</b>	7,185	1.31%	4,181	1.15%	<b>11,366</b>	<b>1.24%</b>
3,995	1.14%	<b>11,528</b>	<b>1.32%</b>	7,956	1.45%	4,194	1.15%	<b>12,150</b>	<b>1.33%</b>
2,305	0.66%	<b>7,618</b>	<b>0.87%</b>	5,594	1.02%	2,392	0.66%	<b>7,986</b>	<b>0.87%</b>
<b>349,512</b>	<b>100.00%</b>	<b>876,418</b>	<b>100.00%</b>	<b>549,737</b>	<b>100.00%</b>	<b>363,466</b>	<b>100.00%</b>	<b>913,203</b>	<b>100.00%</b>

**Cuadro**  
**Cantidad de Cotizantes**  
**Diciembre**

Concepto	AFP				
	BBVA Crecer	Popular	Reservas	Romana	Siembra
Agricultura, Ganadería, Caza, Silvicultura	6,085	6,219	1,887	22	2,729
Pesca	134	232	23	-	99
Explotación de Minas y Canteras	765	1,421	227	-	748
Industrias Manufactureras	50,149	64,355	8,290	5,946	40,622
Suministro de Electricidad, Gas y Agua	3,148	5,377	1,205	31	2,479
Construcción	8,065	9,085	1,703	171	5,852
Comercio al por mayor y al por menor reparación de vehículos automotores, motocicletas, y efectos personales y enseres domésticos	47,818	57,661	11,734	380	37,922
Hoteles y Restaurantes	15,609	17,902	1,707	1,872	8,150
Transporte, Almacenamiento y Comunicaciones	16,245	18,447	4,507	121	10,358
Intermediación financiera	13,972	18,383	5,853	193	13,484
Actividades inmobiliarias, empresariales y de alquiler	6,192	7,810	1,619	171	4,572
Administración pública y defensa planes de seguridad social de afiliación obligatoria	29,218	19,369	75,427	386	17,685
Enseñanza	2,150	6,261	1,826	9	3,638
Servicios Sociales y de Salud	4,637	7,425	3,093	172	2,859
Otras actividades de servicios comunitarios, sociales y personales	15,003	16,883	8,249	156	10,197
Actividades de hogares privados como empleadores y actividades no diferenciadas de hogares privados como productores	221	378	28	2	106
Organizaciones y órganos extraterritoriales	38	227	77	4	127
Desconocido	25,800	26,428	8,183	750	16,763
<b>Total</b>	<b>245,249</b>	<b>283,863</b>	<b>135,638</b>	<b>10,386</b>	<b>178,390</b>

Fuente: UNIPAGO

**3.2.10**  
**por AFP y Sector Económico**  
**de 2007**

Subtotal AFP	Reparto Individualizado		Reparto Individualizado	Secretaría de Hacienda	Sin Individualizar	Total
	Banco Central	Banco de Reservas				
16,942	1	-	1	204	38	17,185
488	-	-	-	1	-	489
3,161	1	-	1	181	1	3,344
169,362	2	-	2	988	253	170,605
12,240	-	-	-	161	14	12,415
24,876	3	1	4	204	144	25,228
155,515	6	1	7	804	412	156,738
45,240	-	-	-	219	52	45,511
49,678	2	-	2	480	145	50,305
51,885	17	2,833	2,850	318	79	55,132
20,364	2	-	2	167	69	20,602
142,085	1,162	7	1,169	45,305	1,150	189,709
13,884	2	-	2	906	33	14,825
18,186	-	-	-	519	26	18,731
50,488	9	-	9	1,412	132	52,041
735	-	-	-	7	-	742
473	-	-	-	1	-	474
77,924	-	2	2	731	470	79,127
<b>853,526</b>	<b>1,207</b>	<b>2,844</b>	<b>4,051</b>	<b>52,608</b>	<b>3,018</b>	<b>913,203</b>

### 3.3 Relación Cotizantes / Afiliados

**Cuadro 3.3.1**  
**Relación Cotizantes / Afiliados por AFP (%)**  
**Trimestre Octubre - Diciembre 2007**

Concepto	Octubre	Noviembre	Diciembre	Promedio
BBVA Crecer	45.23%	45.67%	46.18%	<b>45.69%</b>
Popular	54.11%	54.35%	54.43%	<b>54.30%</b>
Reservas	52.37%	51.99%	58.09%	<b>54.15%</b>
Romana	61.40%	60.53%	60.69%	<b>60.87%</b>
Siembra	51.05%	51.20%	51.69%	<b>51.31%</b>
<b>Subtotal AFP</b>	<b>50.45%</b>	<b>50.63%</b>	<b>51.78%</b>	<b>50.96%</b>
Banco Central	79.17%	78.26%	77.17%	<b>78.20%</b>
Banco de Reservas	96.74%	96.70%	96.77%	<b>96.74%</b>
<b>Reparto Individualizado</b>	<b>90.65%</b>	<b>90.30%</b>	<b>89.96%</b>	<b>90.30%</b>
Secretaría de Hacienda	31.75%	31.46%	36.48%	<b>33.23%</b>
<b>Total</b>	<b>49.48%</b>	<b>49.38%</b>	<b>50.82%</b>	<b>49.89%</b>

**Cuadro 3.3.2**  
**Relación Cotizantes / Afiliados por AFP según Género (%)**  
**Trimestre Octubre - Diciembre 2007**

Concepto	Octubre		Noviembre		Diciembre	
	Hombres	Mujeres	Hombres	Mujeres	Hombres	Mujeres
BBVA Crecer	47.60%	41.60%	47.95%	42.19%	48.22%	43.06%
Popular	54.99%	52.79%	55.04%	53.33%	55.15%	53.36%
Reservas	50.00%	55.28%	49.68%	54.83%	57.12%	59.29%
Romana	62.29%	57.46%	61.08%	58.07%	61.15%	58.65%
Siembra	51.89%	49.72%	52.09%	49.79%	52.43%	50.50%
<b>Subtotal AFP</b>	<b>51.39%</b>	<b>49.06%</b>	<b>51.49%</b>	<b>49.34%</b>	<b>52.66%</b>	<b>50.48%</b>
Banco Central	78.82%	79.66%	77.38%	79.51%	75.74%	79.20%
Banco de Reservas	96.01%	97.62%	96.13%	97.39%	96.13%	97.54%
<b>Reparto Individualizado</b>	<b>89.77%</b>	<b>91.77%</b>	<b>89.31%</b>	<b>91.55%</b>	<b>88.71%</b>	<b>91.55%</b>
Secretaría de Hacienda	31.35%	32.08%	31.16%	31.71%	39.19%	34.19%
<b>Total</b>	<b>50.65%</b>	<b>47.82%</b>	<b>50.52%</b>	<b>47.76%</b>	<b>52.06%</b>	<b>49.04%</b>



### 3.4 Participación en el Mercado Potencial

**Cuadro 3.4.1**  
**Participación por AFP en el Mercado Potencial\* (%)**  
 Trimestre Octubre - Diciembre 2007

Concepto	Octubre	Noviembre	Diciembre
Afiliados	89.19%	90.24%	91.37%
Cotizantes	44.13%	44.56%	46.43%

\*El Mercado Potencial estimado es de 1,966,675. Esta estimación ha sido realizada por la SIPEN a partir de la "Encuesta Nacional de Fuerza de Trabajo 2006" del Banco Central.

## 3.5 Aportes

**Cuadro 3.5.1**  
**Cantidad de Aportes por AFP**  
**Trimestre Octubre - Diciembre 2007**

Concepto	Octubre	Noviembre	Diciembre
BBVA Crecer	263,690	277,335	302,942
Popular	307,786	322,003	336,985
Reservas	141,907	141,523	189,652
Romana	10,861	10,797	10,942
Siembra	194,783	206,247	215,365
<b>Subtotal AFP</b>	<b>919,027</b>	<b>957,905</b>	<b>1,055,886</b>
Banco Central	1,254	1,256	1,234
Banco de Reservas	2,864	2,858	2,860
<b>Reparto Individualizado</b>	<b>4,118</b>	<b>4,114</b>	<b>4,094</b>
Secretaría de Hacienda	53,358	52,371	83,203
Sin información	10,977	4,969	4,263
<b>Total</b>	<b>987,480</b>	<b>1,019,359</b>	<b>1,147,446</b>

Fuente: UNIPAGO

**Cuadro 3.5.2**  
**Relación Cantidad de Aportes/Cotizantes por AFP**  
**Trimestre Octubre - Diciembre 2007**

Concepto	Octubre	Noviembre	Diciembre
BBVA Crecer	1.14	1.16	1.24
Popular	1.12	1.15	1.19
Reservas	1.19	1.18	1.40
Romana	1.04	1.05	1.05
Siembra	1.13	1.18	1.21
<b>Subtotal AFP</b>	<b>1.14</b>	<b>1.16</b>	<b>1.24</b>
Banco Central	1.01	1.03	1.02
Banco de Reservas	1.00	1.00	1.01
<b>Reparto Individualizado</b>	<b>1.01</b>	<b>1.01</b>	<b>1.01</b>
Secretaría de Hacienda	1.16	1.15	1.58
Sin información	1.33	1.32	1.41
<b>Total</b>	<b>1.14</b>	<b>1.16</b>	<b>1.26</b>

## 3.6 Salario Cotizable

**Cuadro 3.6.1**  
**Salario Cotizable Mensual por Rango de Edad**  
 Salario promedio en RD\$  
 Trimestre Octubre - Diciembre 2007

Edad	Octubre	Noviembre	Diciembre	Promedio*
Hasta 19	\$6,413.14	\$6,490.08	\$6,474.04	\$6,461.17
20-24	\$8,046.05	\$8,093.80	\$8,222.77	\$8,122.12
25-29	\$10,580.29	\$10,563.38	\$10,728.30	\$10,625.21
30-34	\$12,490.70	\$12,414.54	\$12,573.93	\$12,493.95
35-39	\$13,368.87	\$13,318.23	\$13,442.80	\$13,377.36
40-44	\$14,037.81	\$14,002.34	\$14,026.03	\$14,022.12
45-49	\$14,198.59	\$14,112.38	\$14,140.74	\$14,150.40
50-54	\$13,757.98	\$13,695.80	\$13,645.96	\$13,698.80
55-59	\$13,264.08	\$13,063.72	\$13,002.13	\$13,107.36
60-64	\$13,273.26	\$13,156.00	\$12,951.49	\$13,122.14
65 ó más	\$11,982.80	\$11,829.94	\$11,230.04	\$11,662.16
<b>Promedio*</b>	<b>\$12,161.26</b>	<b>\$12,078.18</b>	<b>\$12,156.56</b>	<b>\$12,132.25</b>

\* Promedio ponderado sobre la base de los cotizantes mensuales de cada rango de edad.

Fuente: UNIPAGO

**Cuadro 3.6.2**  
**Salario Cotizable Mensual por Género**  
 Salario promedio en RD\$  
 Trimestre Octubre - Diciembre 2007

Género	Octubre	Noviembre	Diciembre	Promedio*
Hombres	\$12,621.44	\$12,524.34	\$12,549.93	\$12,564.85
Mujeres	\$11,551.40	\$11,484.07	\$11,629.70	\$11,556.05
<b>Promedio*</b>	<b>\$12,161.26</b>	<b>\$12,078.18</b>	<b>\$12,156.56</b>	<b>\$12,132.25</b>

\* Promedio ponderado sobre la base de los cotizantes mensuales de cada género.

Fuente: UNIPAGO

## 3.7 Traspasos

**Cuadro 3.7.1**  
**Cantidad de Traspasos por AFP**  
**Trimestre Octubre - Diciembre 2007**

Concepto	Octubre		Noviembre		Diciembre		Total		
	Recibidos	Cedidos	Recibidos	Cedidos	Recibidos	Cedidos	Recibidos	Cedidos	Netos
BBVA Crecer	0	27	1	23	1	43	2	93	-91
Popular	7	15	6	18	8	21	21	54	-33
Reservas	49	10	50	2	70	4	169	16	153
Romana	0	0	0	2	0	0	0	2	-2
Siembra	18	14	9	13	5	14	32	41	-9
<b>Subtotal AFP</b>	<b>74</b>	<b>66</b>	<b>66</b>	<b>58</b>	<b>84</b>	<b>82</b>	<b>224</b>	<b>206</b>	<b>18</b>
Banco Central	0	1	0	1	0	0	0	2	-2
Banco de Reservas	0	7	0	7	0	2	0	16	-16
<b>Reparto Individualizado</b>	<b>0</b>	<b>8</b>	<b>0</b>	<b>8</b>	<b>0</b>	<b>2</b>	<b>0</b>	<b>18</b>	<b>-18</b>
Secretaría de Hacienda	0	0	0	0	0	0	0	0	0
<b>Total</b>	<b>74</b>	<b>74</b>	<b>66</b>	<b>66</b>	<b>84</b>	<b>84</b>	<b>224</b>	<b>224</b>	<b>0</b>

Fuente: UNIPAGO

## 3.8 Recaudación

**Cuadro 3.8.1**  
**Recaudación Mensual en Bancos Comerciales**  
Trimestre Octubre - Diciembre 2007

Concepto	Octubre	Noviembre	Diciembre	Total	Promedio
Cantidad de Facturas	31,819	34,165	33,814	99,798	33,266
Montos Recaudados (en RD\$)	5.082,649,278.56	2,548,992,561.05	2,675,262,026.75	10,306,903,866.36	3,435,634,622.12

Fuente: UNIPAGO

**Cuadro 3.8.2**  
**Recaudación Acumulada en Bancos Comerciales**  
Trimestre Octubre - Diciembre 2007

Concepto	Octubre	Noviembre	Diciembre
Cantidad de Facturas	1,104,932	1,139,097	1,172,911
Montos Recaudados (en RD\$)	44,394,888,792.86	46,943,881,353.91	49,619,143,380.66

Fuente: UNIPAGO

**Cuadro 3.8.3**  
**Recaudación Mensual por AFP según proceso de Individualización (RD\$)**  
Trimestre Octubre - Diciembre 2007

Concepto	Octubre		Noviembre		Diciembre		Total	
	Cantidad	Porcentaje	Cantidad	Porcentaje	Cantidad	Porcentaje	Cantidad	Porcentaje
BBVA Crecer	229,648,826.30	6.70%	233,435,968.09	19.48%	259,907,758.49	19.29%	722,992,552.88	12.10%
Popular	343,186,816.46	10.01%	346,089,193.20	28.88%	372,718,467.95	27.67%	1,061,994,477.61	17.78%
Reservas	153,639,482.58	4.48%	145,299,471.60	12.13%	187,444,090.75	13.92%	486,383,044.93	8.14%
Romana	10,716,249.18	0.31%	10,112,302.88	0.84%	10,315,105.26	0.77%	31,143,657.32	0.52%
Siembra	215,392,363.52	6.28%	220,120,775.08	18.37%	236,451,054.22	17.55%	671,964,192.82	11.25%
<b>Subtotal AFP</b>	<b>952,583,738.04</b>	<b>27.78%</b>	<b>955,057,710.85</b>	<b>79.71%</b>	<b>1,046,836,476.67</b>	<b>79.20%</b>	<b>2,974,477,925.56</b>	<b>49.79%</b>
Banco Central	10,486,316.75	0.31%	10,422,085.90	0.87%	10,277,886.17	0.76%	31,186,288.82	0.52%
Banco de Reservas	10,011,601.77	0.29%	10,050,076.01	0.84%	10,137,523.98	0.75%	30,199,201.76	0.51%
INABIMA	2,199,602,347.69	64.14%	88,291,953.46	7.37%	88,420,371.48	6.56%	2,376,314,672.63	39.77%
<b>Reparto Individualizado</b>	<b>2,220,100,266.21</b>	<b>64.74%</b>	<b>108,764,115.37</b>	<b>9.08%</b>	<b>108,835,781.63</b>	<b>8.08%</b>	<b>2,437,700,163.21</b>	<b>40.80%</b>
Secretaría de Hacienda	61,501,159.13	1.79%	58,468,911.28	4.88%	85,428,832.96	6.34%	205,398,903.37	3.44%
IDSS	5,938,219.75	0.17%	5,611,961.79	0.47%	6,951,654.40	0.52%	18,501,835.94	0.31%
Operación Sipen	36,565,425.27	1.07%	13,513,686.36	1.13%	15,130,067.95	1.12%	65,209,179.58	1.09%
Fondo de Solidaridad Social	146,262,862.36	4.27%	54,054,318.53	4.51%	60,519,525.84	4.49%	260,836,706.73	4.37%
Sin información	6,421,145.84	0.19%	2,754,566.24	0.23%	3,324,888.42	0.25%	12,500,600.50	0.21%
<b>Total</b>	<b>3,429,372,816.60</b>	<b>100.00%</b>	<b>1,198,225,270.42</b>	<b>100.00%</b>	<b>1,347,027,227.87</b>	<b>100.00%</b>	<b>5,974,625,314.89</b>	<b>100.00%</b>

Fuente: UNIPAGO

Cuadro 3.8.4.a  
**Recaudación Mensual por AFP por rubro según proceso de Individualización (RD\$)**  
 Octubre de 2007

Concepto	Cuenta Personal		Seguro de Discapacidad y Sobrevivencia*	Comisión AFP	Intereses	Recargos	Total
	Aportes Obligatorios	Aportes Voluntarios					
BBVA Crecer Popular	186.322.655.05	489.197.84	24.503.287.53	13.227.154.20	3.055.524.05	2.051.007.63	229.648.826.30
Reservas	279.612.426.32	1.230.350.11	37.235.077.42	19.848.750.99	2.866.361.41	2.393.850.21	343.186.816.46
Romana	124.102.053.97	579.598.45	15.262.052.93	8.798.945.42	4.106.859.80	789.972.01	153.639.482.58
Siembra	8.935.544.12	4.102.58	1.096.337.81	627.030.87	14.079.96	39.153.84	10.716.249.18
<b>Subtotal AFP</b>	<b>774.448.577.26</b>	<b>2.934.376.17</b>	<b>101.393.558.25</b>	<b>54.955.633.28</b>	<b>12.025.149.67</b>	<b>6.826.443.41</b>	<b>952.583.738.04</b>
Banco Central	3.878.343.19	5.789.025.26	539.402.58	276.190.09	2.880.48	475.15	10.486.316.75
Reservas	6.377.225.96	2.271.186.89	906.511.60	455.269.54	1.235.07	172.71	10.011.601.77
INABIMA	1.607.347.99	1.69	239.839.303.36	119.923.194.56	227.89.6367.51	4.595.490.57	2.199.602.347.69
<b>Reparto Individualizado</b>	<b>1.617.603.560.84</b>	<b>8.060.212.15</b>	<b>241.285.217.54</b>	<b>120.654.654.19</b>	<b>227.900.483.06</b>	<b>4.596.138.43</b>	<b>2.220.100.266.21</b>
Secretaría de Hacienda	54.411.197.28	254.752.51	0.00	3.825.985.31	2.843.023.89	166.200.14	61.501.159.13
IDSS	0.00	0.00	5.936.607.57	0.00	1.412.18	0.00	5.938.219.75
Operación Sipen							36.565.425.27
Fondo de Solidaridad Social							146.262.862.36
Sin Información							6.421.145.84
<b>Total</b>	<b>2.446.463.335.38</b>	<b>11.249.340.83</b>	<b>348.615.583.36</b>	<b>179.436.272.78</b>	<b>242.770.068.80</b>	<b>11.588.781.98</b>	<b>3.429.372.816.60</b>

\*Para los afiliados mayores de 60 años, el porcentaje de la cotización correspondiente al Seguro de Discapacidad y Sobrevivencia va destinado a la cuenta individual. Para fines del presente cuadro estos montos se han considerado dentro de la columna Aportes Obligatorios

Fuente: UNIPAGO

Cuadro 3.8.4.b  
**Recaudación Mensual por AFP por rubro según proceso de Individualización (RD\$)**  
 Noviembre de 2007

Concepto	Cuenta Personal		Seguro de Discapacidad y Sobrevivencia*	Comisión AFP	Intereses	Recargos	Total
	Aportes Obligatorios	Aportes Voluntarios					
BBVA Crecer Popular	189.491.896.82	542.278.90	24.846.271.75	13.452.761.78	3.274.071.22	1.828.687.62	233.435.968.09
Reservas	281.173.985.79	1.666.734.38	37.441.789.26	19.990.469.20	3.782.140.04	2.034.074.53	346.089.193.20
Romana	116.870.789.10	621.400.15	14.449.391.94	8.294.798.05	4.476.930.44	586.161.92	145.299.471.60
Siembra	8.435.737.92	4.202.58	1.029.532.80	592.092.57	29.876.13	20.860.88	10.112.302.88
<b>Subtotal AFP</b>	<b>774.137.466.56</b>	<b>3.486.370.59</b>	<b>101.436.939.00</b>	<b>55.014.697.02</b>	<b>15.027.921.32</b>	<b>5.954.316.36</b>	<b>955.057.170.85</b>
Banco Central	3.861.294.13	5.741.409.03	535.167.09	274.807.55	4.363.77	5.044.33	10.422.085.90
Reservas	6.416.420.96	2.262.191.00	911.945.75	458.055.39	1.229.81	233.10	10.050.076.01
INABIMA	72.710.837.63	0.00	10.387.348.28	5.193.767.55	0.00	0.00	88.291.953.46
<b>Reparto Individualizado</b>	<b>82.988.552.72</b>	<b>8.003.600.03</b>	<b>11.834.461.12</b>	<b>5.926.630.49</b>	<b>5.593.58</b>	<b>5.277.43</b>	<b>108.764.115.37</b>
Secretaría de Hacienda	51.610.413.23	359.935.71	0.00	3.632.320.54	2.796.750.35	69.491.45	58.468.911.28
IDSS	0.00	0.00	5.611.405.93	0.00	555.86	0.00	5.611.961.79
Operación Sipen							13.513.686.36
Fondo de Solidaridad Social							54.054.318.53
Sin Información							2.754.566.24
<b>Total</b>	<b>908.736.432.51</b>	<b>11.849.906.33</b>	<b>118.882.806.05</b>	<b>64.573.648.05</b>	<b>17.830.821.11</b>	<b>6.029.085.24</b>	<b>1.198.225.270.42</b>

\*Para los afiliados mayores de 60 años, el porcentaje de la cotización correspondiente al Seguro de Discapacidad y Sobrevivencia va destinado a la cuenta individual. Para fines del presente cuadro estos montos se han considerado dentro de la columna Aportes Obligatorios

Fuente: UNIPAGO

**Cuadro 3.8.4.c**  
**Recaudación Mensual por AFP por rubro según proceso de Individualización (RD\$)**  
**Diciembre de 2007**

Concepto	Cuenta Personal		Seguro de Discapacidad y Sobrevivencia*	Comisión AFP	Intereses	Recargos	Total
	Aportes Obligatorios	Aportes Voluntarios					
BBVA Crecer Popular	209.666,044.43	522.038,56	26.955,011.00	14.900,069.99	5.932,613.35	1.931,981.16	259.907,758.49
Reservas Romana	303.554,036.40	1.552,427.90	40.125,307.87	21.557,137.04	4.058,084.44	1.871,474.30	372.718,467.95
Siembra	143.721,354.14	703,088.11	16.491,500.23	10.311,308.52	15.181,769.79	1.035,069.96	187.444,090.75
	8.610,119.26	4,202.58	1,057,884.55	604,532.11	20,361.82	18,004.94	10,315,105.26
	192,045,128.24	696,182.71	25,048,845.29	13,630,454.93	3,472,739.48	1,557,703.57	236,451,054.22
<b>Subtotal AFP</b>	<b>857,596,682.47</b>	<b>3,477,939.86</b>	<b>109,678,548.94</b>	<b>61,003,502.59</b>	<b>28,665,568.88</b>	<b>6,414,233.93</b>	<b>1,066,836,476.67</b>
Banco Central	3,806,287.08	5,669,067.36	528,448.28	270,987.63	2,697.43	398.39	10,277,886.17
Banco de Reservas	6,471,587.40	2,281,785.00	919,805.34	462,000.08	1,776.33	569.83	10,137,523.98
INABIMA	72,816,592.84	0.00	10,402,456.37	5,201,322.27	0.00	0.00	88,420,371.48
<b>Reporto Individualizado</b>	<b>83,094,467.32</b>	<b>7,950,852.36</b>	<b>11,850,709.99</b>	<b>5,934,309.98</b>	<b>4,473.76</b>	<b>968.22</b>	<b>108,835,781.63</b>
Secretaría de Hacienda	69,946,518.87	318,030.90	0.00	5,008,063.13	10,021,754.96	134,445.10	85,428,832.96
IDSS	0.00	0.00	6,950,999.93	0.00	654.47	0.00	6,951,654.40
Operación Sipen							15,130,067.95
Fondo de Solidaridad Social							60,519,525.84
Sin información							3,324,888.42
<b>Total</b>	<b>1,010,637,668.66</b>	<b>11,746,843.12</b>	<b>128,480,258.86</b>	<b>71,945,875.70</b>	<b>38,692,452.07</b>	<b>6,549,647.25</b>	<b>1,347,027,227.87</b>

\*Para los afiliados mayores de 60 años, el porcentaje de la cotización correspondiente al Seguro de Discapacidad y Sobrevivencia va destinado a la cuenta individual. Para fines del presente cuadro estos montos se han considerado dentro de la columna Aportes Obligatorios

Fuente: UNIPAGO

**Cuadro 3.8.5**  
**Recaudación Acumulada por AFP por rubro según proceso de Individualización (RD\$)**  
**al 31 de diciembre de 2007**

Concepto	Cuenta Personal		Seguro de Discapacidad y Sobrevivencia*	Comisión AFP	Intereses	Recargos	Total
	Aportes Obligatorios	Aportes Voluntarios					
BBVA Crecer Popular	5,868,237,490.74	102,984,581.30	842,035,538.75	462,573,216.63	40,034,859.32	1,67,441,575.20	7,483,307,261.94
Reservas Romana	9,128,281,850.50	311,189,080.48	1,336,730,254.62	723,969,498.04	43,098,726.06	192,153,343.85	11,735,422,753.55
Siembra	3,631,730,758.87	37,401,423.95	451,848,663.02	279,016,634.17	59,537,075.30	192,912,048.98	4,652,446,604.29
	331,766,942.25	37,767,482.63	45,105,496.53	26,053,180.87	422,127.78	2,145,441.40	443,260,671.46
	5,874,225,718.97	112,033,991.22	853,981,922.94	465,672,073.16	32,039,188.62	1,38,639,182.15	7,476,592,077.06
<b>Subtotal AFP</b>	<b>24,834,242,761.33</b>	<b>601,376,559.58</b>	<b>3,529,701,875.86</b>	<b>1,957,284,602.87</b>	<b>175,131,977.08</b>	<b>693,291,591.58</b>	<b>31,791,029,368.30</b>
Banco Central	162,632,766.33	267,106,634.47	24,807,189.28	12,632,971.45	65,618.54	258,004.51	467,503,184.58
Banco de Reservas	241,107,715.45	30,128,119.72	38,888,744.76	19,551,769.18	35,490.44	180,672.82	329,892,512.37
INABIMA	1,752,875,422.16	0.00	260,629,108.01	130,318,284.38	227,896,367.51	4,595,490.57	2,376,314,672.63
<b>Reporto Individualizado</b>	<b>2,156,615,903.94</b>	<b>297,234,754.19</b>	<b>324,325,042.05</b>	<b>162,503,025.01</b>	<b>227,997,476.49</b>	<b>5,034,167.90</b>	<b>3,173,710,369.58</b>
Secretaría de Hacienda	2,751,658,339.49	55,056,721.14	163,360,091.70	226,692,961.79	73,833,296.39	333,175,407.95	3,603,776,818.46
IDSS	0.00	0.00	146,959,325.00	0.00	55,420.28	0.00	147,014,745.28
Operación Sipen							487,692,461.03
Fondo de Solidaridad Social							1,949,065,292.90
Sin información							302,900,899.96
<b>Total</b>	<b>29,742,517,004.76</b>	<b>953,668,034.91</b>	<b>4,164,346,334.61</b>	<b>2,119,787,627.88</b>	<b>403,129,453.57</b>	<b>698,325,759.48</b>	<b>41,455,189,955.51</b>

\*Para los afiliados mayores de 60 años, el porcentaje de la cotización correspondiente al Seguro de Discapacidad y Sobrevivencia va destinado a la cuenta individual. Para fines del presente cuadro estos montos se han considerado dentro de la columna Aportes Obligatorios

Fuente: UNIPAGO

**Cuadro  
Recaudación por AFP  
Diciembre**

Concepto	AFP					Subtotal AFP
	BBVA Crecer	Popular	Reservas	Romana	Siembra	
Agricultura, Ganadería, Caza, Silvicultura	5,039,056.81	6,490,241.04	1,983,964.19	19,167.30	2,590,344.17	<b>16,122,773.51</b>
Pesca	148,633.04	287,264.80	29,278.05	0.00	119,158.19	<b>584,334.08</b>
Explotación de Minas y Canteras	1,200,508.21	2,985,674.40	478,881.54	0.00	2,065,792.74	<b>6,730,856.89</b>
Industrias Manufactureras	49,407,544.16	78,171,475.74	9,798,793.08	5,288,395.59	54,517,637.57	<b>197,183,846.14</b>
Suministro de Electricidad, Gas y Agua	4,233,856.43	9,905,582.45	1,843,948.82	38,523.68	5,071,700.80	<b>21,093,612.18</b>
Construcción	9,327,830.34	12,331,830.65	2,852,879.18	259,599.41	8,068,911.00	<b>32,841,050.58</b>
Comercio al por mayor y al por menor reparación de vehículos automotores, motocicletas, y efectos personales y enseres domésticos	49,993,223.53	70,708,945.39	12,342,542.87	342,256.22	45,591,991.33	<b>178,978,959.34</b>
Hoteles y Restaurantes	11,793,928.41	14,510,601.24	1,344,087.31	2,035,024.39	6,266,729.04	<b>35,950,370.39</b>
Transporte, Almacenamiento y Comunicaciones	22,147,155.04	33,276,276.74	9,548,001.57	152,381.08	16,451,009.64	<b>81,574,824.07</b>
Intermediación financiera	20,218,010.52	30,371,693.41	8,835,125.61	266,144.17	25,482,124.81	<b>85,173,098.52</b>
Actividades inmobiliarias, empresariales y de alquiler	7,207,554.62	12,462,712.17	2,332,837.87	255,506.59	6,875,470.48	<b>29,134,081.73</b>
Administración pública y defensa planes de seguridad social de afiliación obligatoria	31,069,487.91	29,748,101.38	109,732,642.41	457,738.39	21,908,611.52	<b>192,916,581.61</b>
Enseñanza	2,768,407.28	9,994,378.51	2,757,823.88	11,908.61	6,568,131.28	<b>22,100,649.56</b>
Servicios Sociales y de Salud	5,325,039.80	9,071,772.05	3,801,399.20	260,146.20	3,137,699.07	<b>21,596,056.32</b>
Otras actividades de servicios comunitarios, sociales y personales	17,578,675.92	25,099,078.67	10,658,194.63	177,676.67	14,308,677.14	<b>67,822,303.03</b>
Actividades de hogares privados como empleadores y actividades no diferenciadas de hogares privados como productores	108,191.30	192,528.27	17,515.29	2,108.00	51,366.36	<b>371,709.22</b>
Organizaciones y órganos extraterritoriales	93,257.02	780,964.80	245,775.17	17,703.65	434,941.68	<b>1,572,642.32</b>
Desconocido	22,247,398.15	26,329,346.24	8,840,400.08	730,825.31	16,940,757.40	<b>75,088,727.18</b>
<b>Total</b>	<b>259,907,758.49</b>	<b>372,718,467.95</b>	<b>187,444,090.75</b>	<b>10,315,105.26</b>	<b>236,451,054.22</b>	<b>1,066,836,476.67</b>

Fuente: UNIPAGO



### 3.8.6 y Sector Económico (RD\$) de 2007

Reparto Individualizado			Subtotal Reparto Individualizado	Secretaría de Hacienda	IDSS	Fondo de Solidaridad Social	Operación SIPEN	Sin Individualizar	Total
Banco Central	Banco de Reservas	INABIMA							
1,160.25	28,697.11	0.00	<b>29,857.36</b>	322,798.13	0.00	781,342.07	195,341.38	14,642.78	<b>17,466,755.23</b>
0.00	130.00	0.00	<b>130.00</b>	975.00	0.00	27,526.82	6,881.75	0.00	<b>619,847.65</b>
12,979.50	41,693.55	0.00	<b>54,673.05</b>	374,006.52	0.00	351,453.66	87,864.16	125.01	<b>7,598,979.29</b>
1,881.44	106,729.78	0.00	<b>108,611.22</b>	1,249,034.38	0.00	9,272,284.13	2,318,048.46	147,238.10	<b>210,279,062.43</b>
0.00	24,460.21	0.00	<b>24,460.21</b>	306,037.70	0.00	1,013,363.31	253,342.09	14,364.30	<b>22,705,179.79</b>
11,624.04	23,534.44	0.00	<b>35,158.48</b>	270,166.46	2,125.00	1,537,655.48	384,424.71	105,673.22	<b>35,176,253.93</b>
6,855.25	78,987.27	0.00	<b>85,842.52</b>	889,272.70	1,700.00	8,399,289.39	2,099,862.84	198,567.06	<b>190,653,493.85</b>
0.00	47,298.17	0.00	<b>47,298.17</b>	187,837.49	0.00	1,707,398.91	426,899.55	19,622.15	<b>38,339,426.66</b>
5,188.96	61,944.15	0.00	<b>67,133.11</b>	1,327,309.88	0.00	3,825,198.03	956,323.14	114,124.70	<b>87,864,912.93</b>
29,719.65	53,745.30	0.00	<b>83,464.95</b>	511,305.04	10,110,782.60	4,398,887.41	1,099,744.03	86,154.66	<b>101,463,437.21</b>
3,428.81	15,885.96	0.00	<b>19,314.77</b>	204,576.72	0.00	1,361,580.69	340,402.60	47,076.64	<b>31,107,033.15</b>
10,172,707.08	5,873,155.03	88,420,371.48	<b>104,466,233.59</b>	74,286,154.21	20,223.23	18,731,158.62	4,682,754.24	2,028,423.34	<b>397,131,528.84</b>
638.44	194,954.91	0.00	<b>195,593.35</b>	1,387,919.70	0.00	1,146,747.55	286,693.75	19,186.91	<b>25,136,790.82</b>
0.00	105,970.92	0.00	<b>105,970.92</b>	910,687.13	0.00	1,073,431.69	268,367.05	26,442.43	<b>23,980,955.54</b>
31,702.75	235,879.57	0.00	<b>267,582.32</b>	2,333,241.78	0.00	3,282,127.35	820,558.07	103,499.53	<b>74,629,312.08</b>
0.00	157.95	0.00	<b>157.95</b>	4,849.22	0.00	17,771.31	4,443.15	0.00	<b>398,930.85</b>
0.00	200.00	0.00	<b>200.00</b>	1,500.00	0.00	73,868.95	18,467.19	0.00	<b>1,666,678.46</b>
0.00	58,230.08	0.00	<b>58,230.08</b>	861,160.90	2,693.15	3,518,440.47	879,649.79	399,747.59	<b>80,808,649.16</b>
<b>10,277,886.17</b>	<b>6,951,654.40</b>	<b>88,420,371.48</b>	<b>105,649,912.05</b>	<b>85,428,832.96</b>	<b>10,137,523.98</b>	<b>60,519,525.84</b>	<b>15,130,067.95</b>	<b>3,324,888.42</b>	<b>1,347,027,227.87</b>

**Cuadro**  
**Recaudación por AFP**  
**Trimestre Octubre -**

Concepto	Octubre				Público Centralizado
	Público Centralizado	Público Descentralizado	Privado	Total	
BBVA Crecer	8,788,106.08	23,032,880.40	197,827,839.82	<b>229,648,826.30</b>	9,135,373.58
Popular	8,138,017.25	25,119,636.10	309,929,163.11	<b>343,186,816.46</b>	8,404,494.35
Reservas	36,083,020.18	64,074,287.04	53,482,175.36	<b>153,639,482.58</b>	38,134,209.20
Romana	89,918.14	174,650.60	10,451,680.44	<b>10,716,249.18</b>	94,494.34
Siembra	6,341,628.71	15,866,866.44	193,183,868.37	<b>215,392,363.52</b>	6,522,947.82
<b>Subtotal AFP</b>	<b>59,440,690.36</b>	<b>128,268,320.58</b>	<b>764,874,727.10</b>	<b>952,583,738.04</b>	<b>62,291,519.29</b>
Banco Central	48,385.02	10,318,575.01	119,356.72	<b>10,486,316.75</b>	39,149.32
Banco de Reservas	6,841.33	9,945,905.03	58,855.41	<b>10,011,601.77</b>	8,116.33
INABIMA	2,199,602,347.69	0.00	0.00	<b>2,199,602,347.69</b>	88,291,953.46
<b>Reparto Individualizado</b>	<b>2,199,657,574.04</b>	<b>20,264,480.04</b>	<b>178,212.13</b>	<b>2,220,100,266.21</b>	<b>88,339,219.11</b>
Secretaría de Hacienda	27,132,667.40	26,017,678.71	8,350,813.02	<b>61,501,159.13</b>	28,581,860.59
IDSS	2,854,205.95	2,235,916.03	848,097.77	<b>5,938,219.75</b>	2,851,152.26
Operación Sipen	25,327,899.52	2,128,590.67	9,108,935.08	<b>36,565,425.27</b>	2,409,634.33
Fondo de Solidaridad Social	101,313,918.91	8,514,187.51	36,434,755.94	<b>146,262,862.36</b>	9,638,916.83
Sin Individualizar	141,977.43	2,390,675.42	3,888,492.99	<b>6,421,145.84</b>	148,509.97
<b>Total</b>	<b>2,415,868,933.61</b>	<b>189,819,848.96</b>	<b>823,684,034.03</b>	<b>3,429,372,816.60</b>	<b>194,260,812.38</b>

Fuente: UNIPAGO

**3.8.7**  
**y Tipo de Empleador (RD\$)**  
**Diciembre 2007**

Noviembre			Diciembre			
Público Descentralizado	Privado	Total	Público Centralizado	Público Descentralizado	Privado	Total
22,693,767.86	201,606,826.65	<b>233,435,968.09</b>	12,199,655.99	26,283,937.38	221,424,165.12	<b>259,907,758.49</b>
19,874,305.67	317,810,393.18	<b>346,089,193.20</b>	10,719,339.95	23,796,930.92	338,202,197.08	<b>372,718,467.95</b>
52,531,462.44	54,633,799.96	<b>145,299,471.60</b>	47,832,821.00	81,506,337.95	58,104,931.80	<b>187,444,090.75</b>
168,132.92	9,849,675.62	<b>10,112,302.88</b>	127,587.10	196,059.94	9,991,458.22	<b>10,315,105.26</b>
13,737,194.54	199,860,632.72	<b>220,120,775.08</b>	8,182,565.60	16,415,286.27	211,853,202.35	<b>236,451,054.22</b>
<b>109,004,863.43</b>	<b>783,761,328.13</b>	<b>955,057,710.85</b>	<b>79,061,969.64</b>	<b>148,198,552.46</b>	<b>839,575,954.57</b>	<b>1,066,836,476.67</b>
10,244,630.69	138,305.89	<b>10,422,085.90</b>	51,446.94	10,101,955.56	124,483.67	<b>10,277,886.17</b>
10,001,334.81	40,624.87	<b>10,050,076.01</b>	8,187.82	10,087,841.60	41,494.56	<b>10,137,523.98</b>
0.00	0.00	<b>88,291,953.46</b>	88,420,371.48	0.00	0.00	<b>88,420,371.48</b>
<b>20,245,965.50</b>	<b>178,930.76</b>	<b>108,764,115.37</b>	<b>88,480,006.24</b>	<b>20,189,797.16</b>	<b>165,978.23</b>	<b>108,835,781.63</b>
21,109,940.61	8,777,110.08	<b>58,468,911.28</b>	30,999,167.23	45,518,184.99	8,911,480.74	<b>85,428,832.96</b>
1,879,125.17	881,684.36	<b>5,611,961.79</b>	3,055,522.63	2,997,039.45	899,092.32	<b>6,951,654.40</b>
1,801,741.68	9,302,310.35	<b>13,513,686.36</b>	2,659,275.72	2,507,622.33	9,963,169.90	<b>15,130,067.95</b>
7,206,785.62	37,208,616.08	<b>54,054,318.53</b>	10,637,424.42	10,030,158.64	39,851,942.78	<b>60,519,525.84</b>
204,768.34	2,401,287.93	<b>2,754,566.24</b>	1,399,939.81	715,191.14	1,209,757.47	<b>3,324,888.42</b>
<b>161,453,190.35</b>	<b>842,511,267.69</b>	<b>1,198,225,270.42</b>	<b>216,293,305.69</b>	<b>230,156,546.17</b>	<b>900,577,376.01</b>	<b>1,347,027,227.87</b>

**Cuadro 3.8.8.a**  
**Aportes Obligatorios por AFP según el proceso de Individualización (RD\$)**  
 Trimestre Octubre - Diciembre 2007

Concepto	Aportes Obligatorios				Promedio
	Octubre	Noviembre	Diciembre	Total	
BBVA Crecer Popular	186,322,655.05	189,491,896.82	209,666,044.43	585,480,596.30	195,160,198.77
Reservas Romana	279,612,426.32	281,173,985.79	303,554,036.40	864,340,448.51	288,113,482.84
Siembra	124,102,053.97	116,870,789.10	143,721,354.14	384,694,197.21	128,231,399.07
	8,935,544.12	8,435,737.92	8,610,119.26	25,981,401.30	8,660,467.10
	175,475,897.80	178,165,056.93	192,045,128.24	545,686,082.97	181,895,360.99
<b>Subtotal AFP</b>	<b>774,448,577.26</b>	<b>774,137,466.56</b>	<b>857,596,682.47</b>	<b>2,406,182,726.29</b>	<b>802,060,908.76</b>
Banco Central	3,878,343.19	3,861,294.13	3,806,287.08	11,545,924.40	3,848,641.47
Banco de Reservas	6,377,225.96	6,416,420.96	6,471,587.40	19,265,234.32	6,421,744.77
INABIMA	1,607,347,991.69	72,710,837.63	72,816,592.84	1,752,875,422.16	584,291,807.39
<b>Reparto Individualizado</b>	<b>1,617,603,560.84</b>	<b>134,598,965.95</b>	<b>83,094,467.32</b>	<b>1,783,686,580.88</b>	<b>594,562,193.63</b>
Secretaría de Hacienda	54,411,197.28	51,610,413.23	69,946,518.87	175,968,129.38	58,656,043.13
IDSS	0.00	0.00	0.00	0.00	0.00
<b>Total</b>	<b>2,446,463,335.38</b>	<b>960,346,845.74</b>	<b>1,010,637,668.66</b>	<b>4,365,837,436.55</b>	<b>1,455,279,145.52</b>

Fuente: UNIPAGO

**Cuadro 3.8.8.b**  
**Aportes Voluntarios por AFP según el proceso de Individualización (RD\$)**  
 Trimestre Octubre - Diciembre 2007

Concepto	Aportes Voluntarios				Promedio
	Octubre	Noviembre	Diciembre	Total	
BBVA Crecer Popular	489,197.84	542,278.90	522,038.56	1,553,515.30	517,838.43
Reservas Romana	1,230,350.11	1,666,734.38	1,552,427.90	4,449,512.39	1,483,170.80
Siembra	579,598.45	621,400.15	703,088.11	1,904,086.71	634,695.57
	4,102.58	4,202.58	4,202.58	12,507.74	4,169.25
	631,127.19	651,754.58	696,182.71	1,979,064.48	659,688.16
<b>Subtotal AFP</b>	<b>2,934,376.17</b>	<b>3,486,370.59</b>	<b>3,477,939.86</b>	<b>9,898,686.62</b>	<b>3,299,562.21</b>
Banco Central	5,789,025.26	5,741,409.03	5,669,067.36	17,199,501.65	5,733,167.22
Banco de Reservas	2,271,186.89	2,262,191.00	2,281,785.00	6,815,162.89	2,271,720.96
INABIMA	0.00	0.00	0.00	0.00	0.00
<b>Reparto Individualizado</b>	<b>8,060,212.15</b>	<b>8,003,600.03</b>	<b>7,950,852.36</b>	<b>24,014,664.54</b>	<b>8,004,888.18</b>
Secretaría de Hacienda	254,752.51	359,935.71	318,050.90	932,739.12	310,913.04
IDSS	0.00	0.00	0.00	0.00	0.00
<b>Total</b>	<b>11,249,340.83</b>	<b>11,849,906.33</b>	<b>11,746,843.12</b>	<b>34,846,090.28</b>	<b>11,615,363.43</b>

Fuente: UNIPAGO

**Cuadro 3.8.9**  
**Aportes Obligatorios y Voluntarios según el proceso de Individualización (RD\$)**  
 Trimestre Octubre - Diciembre 2007

Concepto	Octubre		Noviembre		Diciembre		Total		Promedio
	Cantidad	Porcentaje	Cantidad	Porcentaje	Cantidad	Porcentaje	Cantidad	Porcentaje	
Obligatorios	2,446,463,335.38	99.54%	960,346,845.74	98.78%	1,010,637,668.66	98.85%	4,417,447,849.78	99.22%	1,472,482,616.59
Voluntarios	11,249,340.83	0.46%	11,849,906.33	1.22%	11,746,843.12	1.15%	34,846,090.28	0.78%	11,615,363.43
<b>Total</b>	<b>2,457,712,676.21</b>	<b>100.00%</b>	<b>972,196,752.07</b>	<b>100.00%</b>	<b>1,022,384,511.78</b>	<b>100.00%</b>	<b>4,452,293,940.06</b>	<b>100.00%</b>	<b>1,484,097,980.02</b>

Fuente: UNIPAGO

## 3.9 Fondo de Pensiones

Estado de Situación Financiera de los Fondos de Pensiones - Capitalización Individual  
 Cuadro 3.9.1.a  
 al 31 de Diciembre de 2007

Concepto	BBVA	Popular	Reservas	Romana	Siembra	Total
<b>ACTIVOS</b>						
Bancos	83,152.09	22,585.59	1,292,116.04	301,880.17	118.15	1,699,852.04
Valores por depositar	1,430,069.06	16,689,041.00	0.00	0.00	0.00	18,119,110.06
Inversiones - sector público	1,559,476,491.56	2,303,481,118.70	959,935,756.03	82,940,404.05	1,374,909,791.29	6,280,743,561.63
Inversiones - instituciones financieras	5,557,811,239.65	9,737,943,138.07	4,021,686,672.58	376,821,789.01	6,326,294,564.46	26,020,557,403.77
Inversiones- empresas	234,099,768.97	0.00	0.00	0.00	8,699,989.58	242,799,758.55
Otras inversiones	0.00	0.00	0.00	0.00	0.00	0.00
Excesos de inversión	340,467,001.11	0.00	0.00	0.00	0.00	340,467,001.11
Cuentas por cobrar - AFP	74,589.84	0.00	0.00	0.00	0.00	74,589.84
Cuentas por cobrar - Tesorería de la Seguridad Social	0.00	0.00	0.00	0.00	0.00	0.00
<b>Total de Activos</b>	<b>7,693,442,312.28</b>	<b>12,058,135,883.36</b>	<b>4,982,914,544.65</b>	<b>460,064,073.23</b>	<b>7,709,904,463.48</b>	<b>32,904,461,277.00</b>
<b>PASIVO</b>						
Cuentas por pagar - AFP	9,159,860.16	14,341,299.37	5,390,307.67	239,978.70	9,034,683.75	38,166,129.65
Cuentas por pagar - Tesorería de la Seguridad Social	0.00	0.00	0.00	0.00	0.00	0.00
Traspos entre AFP	1,305,159.68	3,505,528.65	12,697,962.11	0.00	2,312,238.69	19,820,889.13
Traspos entre tipos de fondos de pensiones de la AFP	0.00	0.00	0.00	0.00	0.00	0.00
Beneficios por pagar	-0.01	0.00	0.00	0.00	0.00	-0.01
Pasivos transitorios	3,305,225.73	2,760,822.46	959,829.26	12,763.20	2,813,073.48	9,851,714.13
<b>Total de Pasivos</b>	<b>13,770,245.56</b>	<b>20,607,650.48</b>	<b>19,048,099.04</b>	<b>252,741.90</b>	<b>14,159,995.92</b>	<b>67,838,732.90</b>
<b>PATRIMONIO</b>						
Recaudación en proceso de acreditación en CCI	0.00	0.00	0.00	0.00	0.00	0.00
Cuentas de capitalización individual	7,602,852,206.40	11,889,539,013.98	4,903,511,462.39	454,813,300.25	7,617,394,797.79	32,468,110,780.81
Traspos en proceso entre AFP	228,280.82	30,253.08	0.00	0.00	195,892.67	454,426.57
Traspos en proceso entre tipos de fondos de pensiones de la AFP	0.00	0.00	0.00	0.00	0.00	0.00
Garantía de rentabilidad	76,591,579.50	147,958,965.82	49,178,827.61	4,998,031.08	76,220,157.69	354,947,561.70
Reserva de fluctuación de rentabilidad	0.00	0.00	11,176,155.61	0.00	1,933,619.41	13,109,775.02
<b>Total Patrimonio</b>	<b>7,679,672,066.72</b>	<b>12,037,528,232.88</b>	<b>4,963,866,445.61</b>	<b>459,811,331.33</b>	<b>7,695,744,467.56</b>	<b>32,836,622,544.10</b>
<b>Pasivo + Patrimonio</b>	<b>7,693,442,312.28</b>	<b>12,058,135,883.36</b>	<b>4,982,914,544.65</b>	<b>460,064,073.23</b>	<b>7,709,904,463.48</b>	<b>32,904,461,277.00</b>
<b>Cuentas de Orden (Debe)</b>	<b>7,541,592,509.01</b>	<b>11,700,959,299.37</b>	<b>4,888,003,734.51</b>	<b>457,683,629.70</b>	<b>7,604,143,444.40</b>	<b>32,192,382,616.99</b>
<b>Cuentas de Orden (Haber)</b>	<b>7,541,592,509.01</b>	<b>11,700,959,299.37</b>	<b>4,888,003,734.51</b>	<b>457,683,629.70</b>	<b>7,604,143,444.40</b>	<b>32,192,382,616.99</b>

**Cuadro 3.9.1.b**  
**Estado de Situación Financiera de los Fondos de Pensiones - Fondos Complementarios (RD\$)**  
**al 31 de Diciembre de 2007**

Concepto	Romana	Siembra	Total
<b>ACTIVOS</b>			
Bancos	9,370.58	60,991.99	70,362.57
Valores por depositar	0.00	0.00	0.00
Inversiones - sector público	15,330,775.27	69,982,191.45	85,312,966.72
Inversiones - instituciones financieras	151,565,884.88	284,866,190.49	436,432,075.37
Inversiones- empresas	0.00	0.00	0.00
Otras inversiones	0.00	0.00	0.00
Excesos de inversión	0.00	25,295,360.31	25,295,360.31
Cuentas por cobrar - AFP	4,995,000.00	907.24	4,995,907.24
Cuentas por cobrar - Tesorería de la Seguridad Social	0.00	0.00	0.00
<b>Total de Activos</b>	<b>171,901,030.73</b>	<b>380,205,641.48</b>	<b>552,106,672.21</b>
<b>PASIVO</b>			
Cuentas por pagar - AFP	858,272.26	220,065.53	1,078,337.79
Cuentas por pagar - Tesorería de la Seguridad Social	0.00	0.00	0.00
Cuentas por pagar - Tesorería de la Seguridad Social	0.00	0.00	0.00
Trasposos entre AFP	0.00	0.00	0.00
Trasposos entre tipos de fondos de pensiones de la AFP	0.00	0.00	0.00
Beneficios por pagar	0.00	0.00	0.00
Pasivos transitorios	0.00	8,773,809.43	8,773,809.43
<b>Total de Pasivos</b>	<b>858,272.26</b>	<b>8,993,874.96</b>	<b>9,852,147.22</b>
<b>PATRIMONIO</b>			
Recaudación en proceso de acreditación en Cuentas Complementarias	0.00	0.00	0.00
Cuentas de los empleadores de los planes complementarios de pensiones	168,508,918.13	371,211,766.52	539,720,684.65
Trasposos en proceso entre AFP	0.00	0.00	0.00
Trasposos en proceso entre tipos de fondos de pensiones de la AFP	0.00	0.00	0.00
Garantía de rentabilidad	2,533,840.34	0.00	2,533,840.34
Reserva de fluctuación de rentabilidad	0.00	0.00	0.00
<b>Total Patrimonio</b>	<b>171,042,758.47</b>	<b>371,211,766.52</b>	<b>542,254,524.99</b>
<b>Pasivo + Patrimonio</b>	<b>171,901,030.73</b>	<b>380,205,641.48</b>	<b>552,106,672.21</b>
<b>Cuentas de Orden (Debe)</b>	<b>164,212,708.89</b>	<b>376,533,583.36</b>	<b>540,746,292.25</b>
<b>Cuentas de Orden (Haber)</b>	<b>164,212,708.89</b>	<b>376,533,583.36</b>	<b>540,746,292.25</b>

**Cuadro 3.9.1.c**  
**Estado de Situación Financiera de los Fondos de Pensiones - Reparto Individualizado (RD\$)**  
**al 31 de Diciembre de 2007**

Concepto	Banco Central	Banco de Reservas	Total
<b>ACTIVOS</b>			
Bancos	9,063,130.57	39,280.82	9,102,411.39
Valores por depositar	55,831,006.93	0.00	55,831,006.93
Inversiones - sector público	1,881,086,241.14	224,970,942.26	2,106,057,183.40
Inversiones - instituciones financieras	3,476,316,542.46	1,872,360,563.81	5,348,677,106.27
Inversiones- empresas	0.00	0.00	0.00
Otras inversiones	2,935,601,309.73	0.00	2,935,601,309.73
Excesos de inversión	0.00	0.00	0.00
Cuentas por cobrar - AFP	620.00	0.00	620.00
Cuentas por cobrar - Tesorería de la Seguridad Social	0.00	0.00	0.00
<b>Total de Activos</b>	<b>8,357,898,850.83</b>	<b>2,097,370,786.89</b>	<b>10,455,269,637.72</b>
<b>PASIVO</b>			
Cuentas por pagar - AFP	22,290,266.26	1,825,151.02	24,115,417.28
Cuentas por pagar - Tesorería de la Seguridad Social	0.00	0.00	0.00
Trasposos entre AFP	0.00	0.00	0.00
Trasposos entre tipos de fondos de pensiones de la AFP	0.00	0.00	0.00
Beneficios por pagar	0.00	0.00	0.00
Pasivos transitorios	8,506.36	0.00	8,506.36
<b>Total de Pasivos</b>	<b>22,298,772.62</b>	<b>1,825,151.02</b>	<b>24,123,923.64</b>
<b>PATRIMONIO</b>			
Recaudación en proceso de acreditación en Cuentas personales	0.00	0.00	0.00
Cuentas personales	443,554,311.73	631,514,821.97	1,075,069,133.70
Cuentas de los empleadores de los fondos de pensiones de reparto individualizado	4,782,019,712.13	1,423,589,392.53	6,205,609,104.66
Montos constitutivo para el pago de beneficios definidos	3,024,050,755.82	0.00	3,024,050,755.82
Trasposos en proceso entre AFP	131,860.67	0.00	131,860.67
Trasposos en proceso entre tipos de fondos de pensiones de la AFP	0.00	2,110.71	2,110.71
Garantía de rentabilidad	85,843,437.86	21,162,079.52	107,005,517.38
Reserva de fluctuación de rentabilidad	0.00	19,277,231.14	19,277,231.14
<b>Total Patrimonio</b>	<b>8,335,600,078.21</b>	<b>2,095,545,635.87</b>	<b>10,431,145,714.08</b>
<b>Pasivo + Patrimonio</b>	<b>8,357,898,850.83</b>	<b>2,097,370,786.89</b>	<b>10,455,269,637.72</b>
<b>Cuentas de Orden (Debe)</b>	<b>8,272,221,058.76</b>	<b>2,035,606,135.40</b>	<b>10,307,827,194.16</b>
<b>Cuentas de Orden (Haber)</b>	<b>8,272,221,058.76</b>	<b>2,035,606,135.40</b>	<b>10,307,827,194.16</b>

**Cuadro 3.9.1.d**  
**Estado de Situación Financiera de los Fondos de Pensiones - Fondo de Solidaridad Social (RD\$)**  
**al 31 de Diciembre de 2007**

Concepto	Fondo de Solidaridad Social
<b>ACTIVOS</b>	
Bancos	616,577.03
Valores por depositar	0.00
Inversiones - sector público	267,641,096.59
Inversiones - instituciones financieras	2,171,907,229.32
Inversiones- empresas	0.00
Otras inversiones	0.00
Excesos de inversión	0.00
Cuentas por cobrar - AFP	0.00
Cuentas por cobrar - Tesorería de la Seguridad Social	0.00
<b>Total de Activos</b>	<b>2,440,164,902.94</b>
<b>PASIVO</b>	
Cuentas por pagar - AFP	2,336,130.26
Cuentas por pagar - Tesorería de la Seguridad Social	0.00
Trasposos entre AFP	0.00
Trasposos entre tipos de fondos de pensiones de la AFP	0.00
Beneficios por pagar	0.00
Pasivos transitorios	490,878.41
<b>Total de Pasivos</b>	<b>2,827,008.67</b>
<b>PATRIMONIO</b>	
Recaudación en proceso de acreditación al FSS	0.00
Fondo de solidaridad social	2,404,079,554.26
Garantía de rentabilidad	24,229,217.49
Reserva de fluctuación de rentabilidad	9,029,122.52
<b>Total Patrimonio</b>	<b>2,437,337,894.27</b>
<b>Pasivo + Patrimonio</b>	<b>2,440,164,902.94</b>
<b>Cuentas de Orden (Debe)</b>	<b>2,390,976,055.49</b>
<b>Cuentas de Orden (Haber)</b>	<b>2,390,976,055.49</b>

**Cuadro**  
**Composición de la Cartera de Inversiones**  
**Al 31 de**

Sub-Sector Económico / Emisor	Subtotal Fondos CCI		Fondos Complementarios	
	Cantidad	Porcentaje	Cantidad	Porcentaje
<b>Banco Central</b>	<b>6,280,743,561.63</b>	<b>19.10%</b>	-	<b>0.00%</b>
<b>Bancos Múltiples</b>	<b>19,108,193,276.37</b>	<b>58.11%</b>	<b>370,788,372.12</b>	<b>80.30%</b>
Banco BDI	40,482,477.70	0.12%	-	0.00%
Banco BHD	624,820,659.49	1.90%	-	0.00%
Banco Caribe Internacional	169,925,887.77	0.52%	-	0.00%
Banco de Reservas	3,420,355,813.32	10.40%	14,492,009.53	3.14%
Banco Dominicano del Progreso	637,345,556.26	1.94%	26,900,723.70	5.83%
Banco León	1,010,102,777.84	3.07%	68,555,081.64	14.85%
Banco Popular	3,656,827,972.38	11.12%	91,139,761.94	19.74%
Banco Santa Cruz	1,333,723,595.61	4.06%	25,298,605.05	5.48%
Banco Vimenca	158,214,467.29	0.48%	-	0.00%
Citibank N A	3,930,494,252.35	11.95%	89,851,410.73	19.46%
The Bank of Nova Scotia	3,949,616,172.89	12.01%	42,369,141.37	9.18%
Banco Lopez de Haro	176,283,643.45	0.54%	12,181,638.16	2.64%
<b>Asociaciones de Ahorros y Préstamos</b>	<b>3,255,899,479.06</b>	<b>9.90%</b>	<b>9,469,379.16</b>	<b>2.05%</b>
Asociación Cibao de Ahorros y Préstamos	601,215,722.55	1.83%	-	0.00%
Asociación Dominicana de Ahorros y Préstamos	632,825,149.09	1.92%	1,175,084.16	0.25%
Asociación Duarte de Ahorros y Préstamos	-	0.00%	-	0.00%
Asociación La Nacional de Ahorros y Préstamos	438,881,888.81	1.33%	-	0.00%
Asociación La Previsora de Ahorros y Préstamos	25,322,113.90	0.08%	-	0.00%
Asociación La Vega Real de Ahorros y Préstamos	400,791,600.51	1.22%	-	0.00%
Asociación Mocana de Ahorros y Préstamos	77,922,306.11	0.24%	-	0.00%
Asociación Norestana de Ahorros y Préstamos	21,097,865.08	0.06%	-	0.00%
Asociación Norteña de Ahorros y Préstamos	-	0.00%	-	0.00%
Asociación Popular de Ahorros y Préstamos	900,860,680.53	2.74%	-	0.00%
Asociación Romana de Ahorros y Préstamos	156,982,152.47	0.48%	8,294,295.00	1.80%
<b>Bancos de Ahorro y Crédito</b>	<b>2,204,241,708.85</b>	<b>6.70%</b>	<b>81,469,684.71</b>	<b>17.64%</b>
Banco de Ahorro y Crédito ADEMI	1,645,569,661.04	5.00%	54,523,082.58	11.81%
Banco de Ahorro y Crédito ADOPEM	131,390,198.78	0.40%	-	0.00%
Banco Capital de Ahorro y Crédito	39,508,744.62	0.12%	-	0.00%
Banco de Ahorro y Crédito Pyme BHD	69,606,266.49	0.21%	5,651,392.98	1.22%
Motor Crédito Banco de Ahorro y Crédito	217,527,103.57	0.66%	21,295,209.15	4.61%
Banco de Ahorro y Crédito Promerica	100,639,734.35	0.31%	-	0.00%
Banco de Ahorro y Crédito Caribe	-	0.00%	-	0.00%
<b>Banco Nacional de Fomento a la Vivienda y la Producción</b>	<b>1,792,689,935.23</b>	<b>5.45%</b>	-	<b>0.00%</b>
<b>Empresas Privadas</b>	<b>242,799,758.55</b>	<b>0.74%</b>	-	<b>0.00%</b>
Leasing Popular	242,799,758.55	0.74%	-	0.00%
<b>TOTAL</b>	<b>32,884,567,719.68</b>	<b>100.00%</b>	<b>461,727,435.68</b>	<b>100.00%</b>

\*No incluye el Fondo de Reparto del Banco Central



**3.9.2.a**  
**de los Fondos de Pensiones por Emisor (RD\$)\***  
**Diciembre de 2007**

Fondo de Reparto - Banco de Reservas		Fondo de Solidaridad Social		Total	
Cantidad	Porcentaje	Cantidad	Porcentaje	Cantidad	Porcentaje
<b>224,970,941.96</b>	<b>10.73%</b>	<b>267,641,095.99</b>	<b>10.97%</b>	<b>6,773,355,599.58</b>	<b>17.88%</b>
<b>1,549,068,461.64</b>	<b>73.86%</b>	<b>1,559,438,818.14</b>	<b>63.92%</b>	<b>22,587,488,928.27</b>	<b>59.62%</b>
9,122,574.93	0.43%	-	0.00%	49,605,052.64	0.13%
183,492,663.07	8.75%	-	0.00%	808,313,322.57	2.13%
-	0.00%	56,476,503.61	2.32%	226,402,391.38	0.60%
24,500,508.38	1.17%	121,029,069.47	4.96%	3,580,377,400.70	9.45%
304,474,728.43	14.52%	95,693,589.25	3.92%	1,064,414,597.64	2.81%
133,966,874.71	6.39%	61,834,510.67	2.53%	1,274,459,244.85	3.36%
407,725,952.30	19.44%	427,645,594.58	17.53%	4,583,339,281.20	12.10%
76,098,562.08	3.63%	171,075,819.38	7.01%	1,606,196,582.12	4.24%
30,925,340.95	1.47%	50,958,534.24	2.09%	240,098,342.48	0.63%
49,186,738.84	2.35%	152,322,677.26	6.24%	4,221,855,079.18	11.14%
329,574,517.95	15.71%	340,264,847.27	13.95%	4,661,824,679.48	12.31%
-	0.00%	82,137,672.43	3.37%	270,602,954.04	0.71%
<b>266,068,385.21</b>	<b>12.69%</b>	<b>467,996,055.26</b>	<b>19.18%</b>	<b>3,999,433,298.69</b>	<b>10.56%</b>
-	0.00%	-	0.00%	601,215,722.55	1.59%
49,443,944.20	2.36%	39,615,104.10	1.62%	723,059,281.55	1.91%
-	0.00%	-	0.00%	-	0.00%
207,862,802.67	9.91%	287,918,317.53	11.80%	934,663,009.00	2.47%
-	0.00%	-	0.00%	25,322,113.90	0.07%
-	0.00%	-	0.00%	400,791,600.51	1.06%
-	0.00%	-	0.00%	77,922,306.11	0.21%
39,000.83	0.00%	19,781,868.57	0.81%	40,918,734.48	0.11%
-	0.00%	-	0.00%	-	0.00%
8,722,637.52	0.42%	120,680,765.07	4.95%	1,030,264,083.12	2.72%
-	0.00%	-	0.00%	165,276,447.47	0.44%
<b>26,977,408.00</b>	<b>1.29%</b>	<b>144,472,355.92</b>	<b>5.92%</b>	<b>2,457,161,157.48</b>	<b>6.49%</b>
26,977,408.00	1.29%	130,879,336.12	5.36%	1,857,949,487.74	4.90%
-	0.00%	-	0.00%	131,390,198.78	0.35%
-	0.00%	-	0.00%	39,508,744.62	0.10%
-	0.00%	7,554,876.03	0.31%	82,812,535.50	0.22%
-	0.00%	-	0.00%	238,822,312.72	0.63%
-	0.00%	6,038,143.77	0.25%	106,677,878.12	0.28%
-	0.00%	-	0.00%	-	0.00%
<b>30,246,308.96</b>	<b>1.44%</b>	<b>-</b>	<b>0.00%</b>	<b>1,822,936,244.19</b>	<b>4.81%</b>
-	<b>0.00%</b>	-	<b>0.00%</b>	<b>242,799,758.55</b>	<b>0.64%</b>
-	0.00%	-	0.00%	242,799,758.55	0.64%
<b>2,097,331,506.07</b>	<b>100.00%</b>	<b>2,439,548,325.91</b>	<b>100.00%</b>	<b>37,883,174,987.34</b>	<b>100.00%</b>

**Cuadro**  
**Composición de la**  
**de los Fondos de Pensiones por Emisor -**  
**al 31 de**

Sub-Sector Económico / Emisor	BBVA Crecer		Popular	
	Cantidad	Porcentaje	Cantidad	Porcentaje
<b>Banco Central</b>	<b>1,559,476,491.56</b>	<b>20.27%</b>	<b>2,303,481,118.70</b>	<b>19.13%</b>
<b>Bancos Múltiples</b>	<b>4,351,153,771.32</b>	<b>56.57%</b>	<b>6,800,864,914.45</b>	<b>56.48%</b>
Banco BDI	-	0.00%	19,556,769.32	0.16%
Banco BHD	234,571,717.94	3.05%	278,622,830.37	2.31%
Banco Caribe Internacional	60,348,161.76	0.78%	-	0.00%
Banco de Reservas	1,191,901,380.26	15.50%	1,538,365,104.46	12.78%
Banco Dominicano del Progreso	143,541,259.09	1.87%	224,249,323.47	1.86%
Banco León	324,472,840.68	4.22%	236,524,678.17	1.96%
Banco Popular	1,201,395,285.74	15.62%	550,677,061.11	4.57%
Banco Santa Cruz	260,456,836.46	3.39%	345,097,439.44	2.87%
Banco Vimenca	40,760,803.61	0.53%	40,416,448.23	0.34%
Citibank N A	113,321,723.24	1.47%	1,786,617,623.48	14.84%
The Bank of Nova Scotia	749,769,679.27	9.75%	1,724,875,442.95	14.32%
Banco Lopez de Haro	30,614,083.27	0.40%	55,862,193.45	0.46%
<b>Asociaciones de Ahorros y Préstamos</b>	<b>299,430,452.30</b>	<b>3.89%</b>	<b>2,070,116,779.65</b>	<b>17.19%</b>
Asociación Cibao de Ahorros y Préstamos	-	0.00%	499,652,228.97	4.15%
Asociación Dominicana de Ahorros y Préstamos	128,530,337.34	1.67%	160,845,841.94	1.34%
Asociación Duarte de Ahorros y Préstamos	-	0.00%	-	0.00%
Asociación La Nacional de Ahorros y Préstamos	170,900,114.96	2.22%	184,316,304.07	1.53%
Asociación La Previsora de Ahorros y Préstamos	-	0.00%	25,322,113.90	0.21%
Asociación La Vega Real de Ahorros y Préstamos	-	0.00%	400,791,600.51	3.33%
Asociación Mocana de Ahorros y Préstamos	-	0.00%	77,922,306.11	0.65%
Asociación Norestana de Ahorros y Préstamos	-	0.00%	-	0.00%
Asociación Norteña de Ahorros y Préstamos	-	0.00%	-	0.00%
Asociación Popular de Ahorros y Préstamos	-	0.00%	636,055,880.91	5.28%
Asociación Romana de Ahorros y Préstamos	-	0.00%	85,210,503.23	0.71%
<b>Bancos de Ahorro y Crédito</b>	<b>518,799,728.78</b>	<b>6.74%</b>	<b>497,015,914.37</b>	<b>4.13%</b>
Banco de Ahorro y Crédito ADEMI	408,138,828.91	5.31%	370,374,664.81	3.08%
Banco de Ahorro y Crédito ADOPEM	44,894,810.63	0.58%	-	0.00%
Banco Capital de Ahorro y Crédito	16,192,736.21	0.21%	23,316,008.41	0.19%
Banco de Ahorro y Crédito Pyme BHD	4,224,202.72	0.05%	4,010,000.34	0.03%
Motor Crédito Banco de Ahorro y Crédito	23,757,545.85	0.31%	53,563,264.69	0.44%
Banco de Ahorro y Crédito Promerica	21,591,604.46	0.28%	45,751,976.13	0.38%
Banco de Ahorro y Crédito del Caribe	-	0.00%	-	0.00%
<b>Banco Nacional de Fomento a la Vivienda y la Produccion</b>	<b>728,894,282.98</b>	<b>9.48%</b>	<b>369,945,529.60</b>	<b>3.07%</b>
<b>Empresas Privadas</b>	<b>234,099,768.97</b>	<b>3.04%</b>	<b>-</b>	<b>0.00%</b>
Leasing Popular	234,099,768.97	3.04%	-	0.00%
<b>TOTAL</b>	<b>7,691,854,495.91</b>	<b>100.00%</b>	<b>12,041,424,256.77</b>	<b>100.00%</b>

## 3.9.2.b

## Cartera de Inversiones

## Capitalización Individual (RD\$)

Diciembre de 2007

Reservas		Romana		Siembra		Total	
Cantidad	Porcentaje	Cantidad	Porcentaje	Cantidad	Porcentaje	Cantidad	Porcentaje
<b>959,935,756.03</b>	<b>19.27%</b>	<b>82,940,404.05</b>	<b>18.04%</b>	<b>1,374,909,791.29</b>	<b>17.83%</b>	<b>6,280,743,561.63</b>	<b>19.10%</b>
<b>2,986,393,487.42</b>	<b>59.95%</b>	<b>273,046,617.81</b>	<b>59.39%</b>	<b>4,696,734,485.37</b>	<b>60.92%</b>	<b>19,108,193,276.37</b>	<b>58.11%</b>
-	0.00%	-	0.00%	20,925,708.39	0.27%	40,482,477.70	0.12%
111,626,111.18	2.24%	-	0.00%	-	0.00%	624,820,659.49	1.90%
60,766,457.55	1.22%	-	0.00%	48,811,268.46	0.63%	169,925,887.77	0.52%
202,850,482.34	4.07%	61,884,432.36	13.46%	425,354,413.91	5.52%	3,420,355,813.32	10.40%
60,732,637.47	1.22%	58,252,751.80	12.67%	150,569,584.43	1.95%	637,345,556.26	1.94%
209,381,095.22	4.20%	61,665,827.26	13.41%	178,058,336.51	2.31%	1,010,102,777.84	3.07%
842,723,847.65	16.92%	10,739,206.67	2.34%	1,051,292,571.21	13.64%	3,656,827,972.38	11.12%
218,327,391.88	4.38%	-	0.00%	509,841,927.83	6.61%	1,333,723,595.61	4.06%
20,677,968.10	0.42%	-	0.00%	56,359,247.35	0.73%	158,214,467.29	0.48%
579,177,570.95	11.63%	-	0.00%	1,451,377,334.68	18.82%	3,930,494,252.35	11.95%
680,129,925.08	13.65%	27,998,623.05	6.09%	766,842,502.54	9.95%	3,949,616,172.89	12.01%
-	0.00%	52,505,776.67	11.42%	37,301,590.06	0.48%	176,283,643.45	0.54%
<b>569,543,977.85</b>	<b>11.43%</b>	<b>71,771,649.24</b>	<b>15.61%</b>	<b>245,036,620.02</b>	<b>3.18%</b>	<b>3,255,899,479.06</b>	<b>9.90%</b>
-	0.00%	-	0.00%	101,563,493.58	1.32%	601,215,722.55	1.83%
224,016,842.21	4.50%	-	0.00%	119,432,127.60	1.55%	632,825,149.09	1.92%
-	0.00%	-	0.00%	-	0.00%	-	0.00%
83,665,469.78	1.68%	-	0.00%	-	0.00%	438,881,888.81	1.33%
-	0.00%	-	0.00%	-	0.00%	25,322,113.90	0.08%
-	0.00%	-	0.00%	-	0.00%	400,791,600.51	1.22%
-	0.00%	-	0.00%	-	0.00%	77,922,306.11	0.24%
21,097,865.08	0.42%	-	0.00%	-	0.00%	21,097,865.08	0.06%
-	0.00%	-	0.00%	-	0.00%	-	0.00%
240,763,800.78	4.83%	-	0.00%	24,040,998.84	0.31%	900,860,680.53	2.74%
-	0.00%	71,771,649.24	15.61%	-	0.00%	156,982,152.47	0.48%
<b>424,075,083.90</b>	<b>8.51%</b>	<b>-</b>	<b>0.00%</b>	<b>764,350,981.79</b>	<b>9.91%</b>	<b>2,204,241,708.85</b>	<b>6.70%</b>
342,241,857.76	6.87%	-	0.00%	524,814,309.56	6.81%	1,645,569,661.04	5.00%
-	0.00%	-	0.00%	86,495,388.15	1.12%	131,390,198.78	0.40%
-	0.00%	-	0.00%	-	0.00%	39,508,744.62	0.12%
18,067,777.09	0.36%	-	0.00%	43,304,286.34	0.56%	69,606,266.49	0.21%
51,015,078.85	1.02%	-	0.00%	89,191,214.18	1.16%	217,527,103.57	0.66%
12,750,370.20	0.26%	-	0.00%	20,545,783.56	0.27%	100,639,734.35	0.31%
-	0.00%	-	0.00%	-	0.00%	-	0.00%
<b>41,674,123.41</b>	<b>0.84%</b>	<b>32,003,521.96</b>	<b>6.96%</b>	<b>620,172,477.28</b>	<b>8.04%</b>	<b>1,792,689,935.23</b>	<b>5.45%</b>
-	<b>0.00%</b>	-	<b>0.00%</b>	<b>8,699,989.58</b>	<b>0.11%</b>	<b>242,799,758.55</b>	<b>0.74%</b>
-	0.00%	-	0.00%	8,699,989.58	0.11%	242,799,758.55	0.74%
<b>4,981,622,428.61</b>	<b>100.00%</b>	<b>459,762,193.06</b>	<b>100.00%</b>	<b>7,709,904,345.33</b>	<b>100.00%</b>	<b>32,884,567,719.68</b>	<b>100.00%</b>

Cuadro 3.9.3  
Patrimonio de los Fondos de Pensiones (RD\$)  
Trimestre Octubre - Diciembre 2007

AFP/Fondo	Octubre		Noviembre		Diciembre	
	Cantidad	Porcentaje	Cantidad	Porcentaje	Cantidad	Porcentaje
BBVA Crecer	7,169,868,606.53	15.46%	7,412,566,765.96	15.58%	7,679,672,066.72	15.70%
Popular	11,286,305,434.43	24.34%	11,645,568,173.68	24.47%	12,037,528,232.88	24.61%
Reservas	4,610,423,710.44	9.94%	4,767,595,068.45	10.02%	4,963,866,445.61	10.15%
Romana	439,205,930.69	0.95%	448,849,230.64	0.94%	459,811,331.33	0.94%
Siembra	7,216,292,969.94	15.56%	7,448,320,835.89	15.65%	7,695,744,467.56	15.73%
<b>Subtotal AFP</b>	<b>30,722,096,652.03</b>	<b>66.26%</b>	<b>31,722,900,074.62</b>	<b>66.66%</b>	<b>32,836,622,544.10</b>	<b>67.13%</b>
<b>Fondos Complementarios</b>	<b>603,661,082.88</b>	<b>1.30%</b>	<b>603,148,458.96</b>	<b>1.27%</b>	<b>542,254,524.99</b>	<b>1.11%</b>
Banco Central	8,196,995,405.96	17.68%	8,261,098,128.50	17.36%	8,335,600,078.21	17.04%
Banco de Reservas	2,088,025,748.18	4.50%	2,100,040,807.24	4.41%	2,095,545,635.87	4.28%
<b>Subtotal Reparto Individualizado</b>	<b>10,285,021,154.14</b>	<b>22.18%</b>	<b>10,361,138,935.74</b>	<b>21.77%</b>	<b>10,431,145,714.08</b>	<b>21.32%</b>
<b>Fondo de Solidaridad Social</b>	<b>2,304,011,279.94</b>	<b>4.97%</b>	<b>2,367,439,250.69</b>	<b>4.97%</b>	<b>2,437,337,894.27</b>	<b>4.98%</b>
<b>Fondo INABIMA*</b>	<b>2,452,936,252.71</b>	<b>5.29%</b>	<b>2,534,161,157.00</b>	<b>5.33%</b>	<b>2,671,183,696.00</b>	<b>5.46%</b>
<b>Total Fondos Administrados</b>	<b>46,367,726,421.70</b>	<b>100.00%</b>	<b>47,588,787,877.01</b>	<b>100.00%</b>	<b>48,918,544,373.44</b>	<b>100.00%</b>

\*Este valor corresponde a las inversiones en títulos emitidos por el Banco Central realizadas por TSS-INABIMA.

Cuadro 3.9.4  
Saldo Cuentas Individuales por Edad (RD\$)  
al 31 de Diciembre de 2007

Rangos de Edad	BBVA Crecer	Popular	Reservas	Romana	Siembra	Fondo de Reparto Individualizado Banco de Reservas	Total
Hasta 19	54,451,122.67	34,581,040.00	2,526,038.98	293,048.56	8,733,253.35	-	100,584,503.57
20-24	591,552,954.85	724,932,450.00	140,150,816.20	11,272,487.39	392,989,589.56	1,215,756.55	1,862,114,054.55
25-29	1,382,714,275.60	1,810,764,749.00	465,887,719.29	29,006,045.89	1,160,603,396.01	25,861,347.09	4,874,837,532.88
30-34	1,456,602,971.55	2,203,584,577.00	584,136,843.02	47,023,917.55	1,466,844,990.77	78,185,824.26	5,836,379,124.15
35-39	1,310,136,132.22	2,135,935,058.00	700,092,697.78	54,557,196.05	1,397,026,044.12	148,209,068.78	5,745,956,196.95
40-44	1,048,663,162.14	1,841,047,278.00	790,137,466.97	64,111,874.02	1,164,790,678.54	159,487,140.90	5,068,237,600.57
45-49	694,319,033.95	1,224,692,004.00	732,861,173.48	59,197,377.81	789,294,041.33	112,199,614.22	3,612,563,244.79
50-54	471,196,478.41	836,868,771.00	475,724,767.85	55,018,090.74	540,783,480.19	73,668,999.00	2,453,260,587.19
55-59	296,261,889.88	531,733,900.00	288,249,905.38	46,242,821.90	342,775,281.19	19,901,084.56	1,525,164,882.91
60-64	152,308,887.07	268,598,414.00	138,783,964.90	24,667,950.51	173,219,015.33	3,314,105.82	760,892,337.63
65-69	76,692,773.39	143,277,274.00	62,482,521.38	16,602,438.26	83,436,547.66	229,611.00	382,721,165.69
70-74	35,576,513.09	68,399,781.00	31,922,243.99	9,559,757.98	42,267,103.75	243,099.43	187,968,499.25
75-79	16,896,805.23	37,564,060.00	13,346,701.92	2,237,266.97	18,608,134.94	-	88,652,969.07
80 ó más	15,707,487.17	27,490,375.00	12,256,166.95	1,754,253.25	15,451,876.08	1,116,194.51	73,776,352.96
Sin información	-	99,536.06	464,952,434.30	33,268,773.37	20,767,257.62	7,885,086.56	526,973,087.91
<b>Total</b>	<b>7,603,080,487.22</b>	<b>11,889,569,267.06</b>	<b>4,903,511,462.39</b>	<b>454,813,300.25</b>	<b>7,617,590,690.46</b>	<b>631,516,932.68</b>	<b>33,100,082,140.06</b>

Fuente: AFP

Cuadro 3.9.5  
Saldo Cuentas Individuales por Género (RD\$)  
al 31 de Diciembre de 2007

Género	BBVA Crecer	Popular	Reservas	Romana	Siembra	Fondo de Reparto Individualizado Banco de Reservas	Total
Masculino	4,982,165,625.94	7,657,768,808.00	3,293,472,382.83	334,341,335.88	4,884,509,223.75	335,237,441.71	21,487,494,818.11
Femenino	2,620,914,861.29	4,231,010,260.00	1,610,039,079.56	83,629,020.44	2,733,081,466.71	296,279,490.97	11,574,954,178.96
Sin información	-	790,199	-	36,842,943.93	-	-	37,633,142.99
<b>Total</b>	<b>7,603,080,487.22</b>	<b>11,889,569,267.06</b>	<b>4,903,511,462.39</b>	<b>454,813,300.25</b>	<b>7,617,590,690.46</b>	<b>631,516,932.68</b>	<b>33,100,082,140.06</b>

Fuente: AFP

**Cuadro 3.9.6**  
**Saldo Cuentas Individuales por Provincia (RD\$)**  
 al 31 de Diciembre de 2007

Provincia	BBVA Crecer	Popular	Reservas	Romana	Siembra	Fondo de Reparto Individualizado Banco de Reservas	Total
Distrito Nacional	2,504,900,421.21	6,161,827,007.00	2,143,722,131.71	2,729,387.52	4,563,665,677.35	20,228,901.89	15,397,073,526.67
Azua	33,175,446.38	51,851,337.00	15,708,917.78	507,887.65	49,200,353.30	4,956,067.94	155,400,010.05
Bahoruco	14,772,692.01	11,791,846.00	23,255,204.72	-	10,413,870.48	967,326.10	61,200,939.30
Barahona	38,372,756.09	33,505,714.00	37,551,594.27	-	50,247,182.09	8,141,787.08	167,819,033.53
Dajabón	5,933,869.11	13,495,395.00	81,728,510.94	1,573	8,504,322.72	1,365,824.83	111,029,495.22
Duarte	63,589,187.11	102,558,295.00	28,969,084.66	27,037.46	59,397,805.78	8,743,645.31	263,285,055.32
El Seybo	15,137,711.07	27,873,624.00	16,728,466.43	12,555,955.80	9,209,388.29	217,022.76	81,722,168.35
Elias Piña	5,566,712.91	3,491,700.00	25,256,107.16	-	3,135,933.74	244,956.68	37,695,410.49
Españolat	57,263,210.91	196,623,389.00	23,739,712.63	27,491.21	51,048,614.27	9,950,749.21	338,653,167.23
Hato Mayor	20,519,234.42	49,631,552.00	8,506,070.27	218,948.38	11,309,982.90	368,080.79	90,553,868.77
Independencia	6,226,807.80	7,976,643.00	76,567,378.21	-	3,278,202.45	275,315.12	94,324,346.59
La Altagracia	191,111,625.45	305,008,965.00	33,869,736.86	16,736,735.31	55,222,302.79	2,467,478.07	604,416,843.47
La Romana	244,530,737.56	263,106,001.00	47,952,011.61	350,478,113.55	99,568,731.12	4,529,964.69	1,010,165,559.53
La Vega	169,907,128.68	250,353,261.00	15,629,390.77	146,774.74	133,679,471.44	12,640,274.41	582,356,301.04
María Trinidad Sánchez	31,255,459.78	24,278,814.00	188,414,550.51	-	7,078,643.22	6,392,440.71	257,419,908.21
Monseñor Nouel	56,983,348.35	147,928,619.00	23,475,011.62	5,611.94	92,936,858.36	5,257,588.99	326,587,038.25
Monte Plata	18,020,555.51	38,670,008.00	70,950,229.96	39,683.99	16,923,623.21	1,716,651.33	146,320,752.00
Montecristi	34,474,390.45	21,269,649.00	49,907,319.41	-	12,924,977.03	5,903,130.98	124,479,466.87
Pedernales	4,273,460.78	4,243,952.00	92,022,890.89	-	4,587,743.27	1,040,161.87	106,168,208.81
Peravia	64,468,010.27	67,463,787.00	34,504,337.61	223,942.51	38,778,827.19	8,298,344.42	213,737,249.00
Puerto Plata	205,194,806.15	427,533,897.00	394,583,415.70	205,508.22	187,741,633.77	11,854,888.71	1,227,114,149.55
Salcedo	12,615,064.53	14,224,306.00	18,063,301.35	-	12,415,810.25	3,196,553.94	60,515,036.07
Samaná	27,004,706.35	14,266,754.00	49,826,279.01	21,625.27	10,840,903.69	2,077,786.67	104,038,054.99
San Cristóbal	304,759,860.20	614,467,657.00	52,686,931.84	1,765,001.85	239,530,007.39	10,560,324.58	1,223,769,782.86
San José de Ocoa	6,686,624.19	2,886,480.00	9,260,269.68	-	202,716.64	3,473,183.71	22,509,274.22
San Juan	43,438,292.21	35,142,606.00	19,649,636.27	-	29,904,171.75	2,496,667.27	130,631,373.51
San Pedro de Macorís	249,535,946.39	318,911,518.00	18,029,271.53	5,748,599.72	201,445,631.23	10,884,019.93	804,554,986.80
Sánchez Ramírez	28,130,226.27	42,744,473.00	19,833,009.08	-	8,575,773.30	501,046.92	99,784,528.56
Santiago	1,107,197,529.25	1,599,552,794.00	5,816,520.72	-	904,252,220.87	31,480,061.12	3,648,299,125.96
Santiago Rodríguez	6,052,832.83	10,555,961.00	1,142,960,752.42	-	2,361,045.37	633,985.86	1,162,564,577.48
Santo Domingo	1,854,743,746.01	972,620,021.00	44,713,558.84	30,064,849.29	7,748,230.71	430,024,908.92	3,339,915,314.77
Valverde	177,238,086.99	53,713,242.06	71,694,842.00	-	31,581,301.11	9,987,165.12	344,214,637.28
Sin información	-	-	17,935,015.93	33,308,573.21	699,878,733.42	10,640,626.75	761,762,949.31
<b>Total</b>	<b>7,603,080,487.22</b>	<b>11,889,569,267.06</b>	<b>4,903,511,462.39</b>	<b>454,813,300.25</b>	<b>7,617,590,690.46</b>	<b>631,516,932.68</b>	<b>33,100,082,140.06</b>

Fuente: AFP

**Cuadro 3.9.7**  
**Valor Cuota de los Fondos de Pensiones (RD\$)\***  
**Trimestre Octubre - Diciembre 2007**

Fondo	Octubre	Noviembre	Diciembre
BBVA Crecer	191.31001020	192.56859229	193.85199882
Popular	188.48601854	189.70883037	190.98201701
Reservas	194.09027140	195.36067113	196.65506657
Romana	192.07203581	193.36868531	194.56247939
Siembra	191.02975077	192.27213529	193.54961370
Banco de Reservas	191.02975077	192.27213529	196.53485586
Fondo de Solidaridad Social	194.04447972	195.26080154	196.52904025

\*El Valor Cuota al 1 de julio de 2003 es 100

**Cuadro 3.9.8**  
**Rentabilidad de los Fondos de Pensiones (%)**  
**Trimestre Octubre - Diciembre 2007**

Fondo	Octubre	Noviembre	Diciembre
BBVA Crecer	8.80	8.71	8.68
Popular	8.51	8.45	8.44
Reservas	8.33	8.29	8.28
Romana	7.97	7.99	7.95
Siembra	8.59	8.52	8.50
<b>Promedio CCI<sup>1</sup></b>	<b>8.56</b>	<b>8.50</b>	<b>8.48</b>
Banco de Reservas	8.37	8.29	8.22
Fondo de Solidaridad Social	8.22	8.16	8.13
INABIMA <sup>2</sup>	12.86	9.73	9.62
<b>Promedio Sistema<sup>1</sup></b>	<b>9.50</b>	<b>8.67</b>	<b>8.61</b>

<sup>1</sup> Promedio ponderado sobre la base del patrimonio de los Fondos de Pensiones.

<sup>2</sup> Tasa de interés promedio de las inversiones realizadas en los títulos emitidos por el Banco Central.

### 3.10 Beneficios

Cuadro  
Cantidad de Solicitudes de Pensión  
Al término

AFP	Octubre				Otorgadas
	Otorgadas	Declinadas	En Trámite	Total	
BBVA Crecer	170	49	7	226	175
Popular	286	155	17	458	293
Reservas	70	97	13	180	76
Romana	78	11	1	90	80
Siembra	146	166	17	329	148
Plan Sustitutivo - Banco Central	6		1	7	6
Plan Sustitutivo - Banco de Reservas	4	2	1	7	4
<b>Total</b>	<b>760</b>	<b>480</b>	<b>57</b>	<b>1,297</b>	<b>782</b>

Cuadro  
Flujo Mensual de Solicitudes de Pensión  
Trimestre Octubre -

AFP	Octubre				Otorgadas
	Otorgadas	Declinadas	En Trámite	Total	
BBVA Crecer	2	1	1	4	2
Popular	4	4	6	14	4
Reservas	5	4		9	3
Romana	1			1	2
Siembra	2	7	1	10	1
Plan Sustitutivo - Banco Central				0	
Plan Sustitutivo - Banco de Reservas				0	
<b>Total</b>	<b>14</b>	<b>16</b>	<b>8</b>	<b>38</b>	<b>12</b>

Cuadro 3.10.3  
Cantidad de Beneficiarios de Pensión por Supervivencia según Género  
al 31 de Diciembre de 2007

AFP	Femenino	Masculino	Total
BBVA Crecer	272	201	473
Popular	480	335	815
Reservas	124	71	195
Romana	124	44	168
Siembra	262	146	408
Plan Sustitutivo - Banco Central	13	7	20
Plan Sustitutivo - Banco de Reservas	9	5	14
<b>Total</b>	<b>1,284</b>	<b>809</b>	<b>2,093</b>



**3.10.1**  
**por Sobrevivencia según Estatus**  
**de cada mes**

Noviembre			Diciembre			
Declinadas	En Trámite	Total	Otorgadas	Declinadas	En Trámite	Total
49	4	228	181	49	8	238
160	22	475	296	165	23	484
100	12	188	80	108	14	202
11	1	92	81	11	1	93
171	16	335	150	175	17	342
	1	7	6		1	7
2	1	7	4	2	1	7
<b>493</b>	<b>57</b>	<b>1,332</b>	<b>798</b>	<b>510</b>	<b>65</b>	<b>1,373</b>

**3.10.2**  
**por Sobrevivencia según Estatus**  
**Diciembre 2007**

Noviembre			Diciembre			
Declinadas	En Trámite	Total	Otorgadas	Declinadas	En Trámite	Total
		2	6		4	10
7	6	17			9	9
4	1	8	2	4	8	14
		2			1	1
4	1	6		1	6	7
		0				0
		0				0
<b>15</b>	<b>8</b>	<b>35</b>	<b>8</b>	<b>5</b>	<b>28</b>	<b>41</b>

**Cuadro**  
**Cantidad de Solicitudes de Pensión**  
**Al término**

AFP	Octubre				Otorgadas
	Otorgadas	Declinadas	En Trámite	Total	
BBVA Crecer	32	39	15	86	37
Popular	107	83	71	261	108
Reservas	29	40	11	80	30
Romana	22	11	4	37	23
Siembra	51	71	25	147	53
Plan Sustitutivo - Banco Central	18	4	2	24	19
Plan Sustitutivo - Banco de Reservas	13	32		45	13
<b>Total</b>	<b>272</b>	<b>280</b>	<b>128</b>	<b>680</b>	<b>283</b>

**Cuadro**  
**Flujo Mensual de Solicitudes de Pensión**  
**Trimestre Octubre -**

AFP	Octubre				Otorgadas
	Otorgadas	Declinadas	En Trámite	Total	
BBVA Crecer		1	3	4	
Popular			6	6	
Reservas		3	2	5	
Romana	1			1	
Siembra		5	2	7	
Plan Sustitutivo - Banco Central				0	
Plan Sustitutivo - Banco de Reservas				0	
<b>Total</b>	<b>1</b>	<b>9</b>	<b>13</b>	<b>23</b>	<b>0</b>

**Cuadro 3.10.6**  
**Cantidad de Beneficiarios de Pensión por Discapacidad según Género**  
**al 31 de Diciembre de 2007**

AFP	Femenino	Masculino	Total
BBVA Crecer	12	26	38
Popular	35	72	107
Reservas	11	19	30
Romana	4	20	24
Siembra	16	36	52
Plan Sustitutivo - Banco Central	8	10	18
Plan Sustitutivo - Banco de Reservas	4	7	11
<b>Total</b>	<b>90</b>	<b>190</b>	<b>280</b>

**3.10.4**  
**por Discapacidad según Estatus**  
**de cada mes**

Noviembre			Diciembre			
Declinadas	En Trámite	Total	Otorgadas	Declinadas	En Trámite	Total
39	16	92	38	40	18	96
83	84	275	112	87	86	285
41	16	87	31	44	14	89
11	5	39	24	11	5	40
74	28	155	55	78	32	165
4	2	25	19	5	3	27
32		45	13	32		45
<b>284</b>	<b>151</b>	<b>718</b>	<b>292</b>	<b>297</b>	<b>158</b>	<b>747</b>

**3.10.5**  
**por Discapacidad según Estatus**  
**Diciembre 2007**

Noviembre			Diciembre			
Declinadas	En Trámite	Total	Otorgadas	Declinadas	En Trámite	Total
	6	6			4	4
	14	14			10	10
	7	7			2	2
	2	2			1	1
3	5	8			10	10
	1	1			2	2
		0				0
<b>3</b>	<b>35</b>	<b>38</b>	<b>0</b>	<b>0</b>	<b>29</b>	<b>29</b>

**Cuadro 3.10.7**  
**Montos de Pensión Promedio por Supervivencia según AFP (RD\$)**  
**al 31 de Diciembre de 2007**

Concepto	Promedio Total
BBVA Crecer	\$4,717.63
Popular	\$6,596.97
Reservas	\$7,350.57
Romana	\$5,788.20
Siembra	\$8,098.01
Plan Sustitutivo - Banco Central	\$13,162.40
Plan Sustitutivo - Banco de Reservas	\$6,520.53
<b>Total</b>	<b>\$6,495.29</b>

**Cuadro 3.10.8**  
**Montos de Pensión Promedio por Discapacidad según AFP y tipo de Discapacidad (RD\$)**  
**al 31 de Diciembre de 2007**

Concepto	Tipo de Discapacidad		Promedio Total
	Parcial	Total	
BBVA Crecer	\$1,399.82	\$5,768.18	\$4,848.52
Popular	\$2,352.35	\$6,257.01	\$5,417.69
Reservas	\$3,829.03	\$10,676.92	\$9,535.60
Romana	\$2,174.48	\$3,865.42	\$3,442.69
Siembra	\$2,734.52	\$5,522.87	\$4,504.05
Plan Sustitutivo - Banco Central	\$4,545.04	\$15,462.90	\$14,249.80
Plan Sustitutivo - Banco de Reservas	\$3,790.32	\$15,772.01	\$12,504.27
<b>Total</b>	<b>\$2,574.42</b>	<b>\$7,434.45</b>	<b>\$6,288.87</b>

---

***Series Históricas***



**Cuadro 4.1.3**  
**Cantidad de Afiliados por Rango de Edad**  
**al término de cada período**

Fecha	Rangos de Edad										Total
	Hasta 19	20-24	25-29	30-34	35-39	40-44	45-49	50-54	55-59	60 ó más	
<b>2003*</b>											
Septiembre	25,800	150,461	171,011	153,055	131,473	99,666	75,205	50,214	31,340	38,857	<b>927,082</b>
Diciembre	18,623	152,475	183,675	165,983	140,311	109,171	82,026	55,722	34,937	43,615	<b>986,538</b>
<b>2004</b>											
Marzo	19,350	159,146	191,912	172,920	145,306	113,073	84,406	57,859	36,043	45,353	<b>1,025,368</b>
Junio	20,525	167,678	203,726	182,643	152,500	119,679	88,833	61,706	38,925	49,133	<b>1,085,348</b>
Septiembre	20,831	174,996	215,847	191,047	159,507	124,660	92,771	64,406	41,006	51,523	<b>1,136,594</b>
Diciembre	23,929	187,196	226,285	198,819	165,500	129,148	96,232	66,876	42,619	53,598	<b>1,190,202</b>
<b>2005</b>											
Marzo	30,241	204,642	240,049	210,441	176,313	138,209	103,197	72,590	46,290	58,437	<b>1,280,409</b>
Junio	35,943	218,249	249,493	217,634	182,378	142,585	106,418	74,870	47,665	60,048	<b>1,335,283</b>
Septiembre	41,035	230,856	258,144	224,057	187,797	146,925	109,461	77,040	49,226	61,782	<b>1,386,323</b>
Diciembre	46,368	242,570	265,459	229,395	192,156	150,112	111,612	78,683	50,274	62,892	<b>1,429,521</b>
<b>2006</b>											
Marzo	51,672	253,532	271,845	233,739	195,394	152,241	113,022	79,588	50,860	63,681	<b>1,465,574</b>
Junio	56,926	265,233	278,865	238,437	199,196	154,815	114,770	80,868	51,661	64,654	<b>1,505,425</b>
Septiembre	62,577	277,799	285,808	243,198	202,843	157,446	116,446	82,099	52,385	65,593	<b>1,546,194</b>
Diciembre	68,522	290,094	292,989	248,038	206,636	160,409	118,443	83,473	53,280	66,737	<b>1,588,621</b>
<b>2007</b>											
Enero	70,345	293,533	294,751	249,174	207,458	161,020	118,834	83,756	53,471	66,906	<b>1,599,248</b>
Febrero	72,584	298,301	297,593	251,154	208,978	162,075	119,583	84,267	53,784	67,255	<b>1,615,574</b>
Marzo	75,197	304,509	301,290	253,771	211,017	163,684	120,677	85,097	54,307	67,875	<b>1,637,424</b>
Abril	77,250	309,376	304,211	255,895	212,728	165,072	121,631	85,814	54,744	68,414	<b>1,655,135</b>
Mayo	79,007	313,590	306,651	257,594	214,102	166,125	122,415	86,351	55,099	68,796	<b>1,669,730</b>
Junio	80,784	317,935	309,243	259,397	215,522	167,131	123,139	86,871	55,385	69,161	<b>1,684,568</b>
Julio	82,560	322,445	311,796	261,100	216,889	168,252	123,830	87,449	55,712	69,567	<b>1,699,600</b>
Agosto	84,178	326,189	313,951	262,467	217,954	169,121	124,317	87,826	55,905	69,814	<b>1,711,722</b>
Septiembre	86,030	331,026	316,943	264,483	219,553	170,470	125,270	88,522	56,332	70,369	<b>1,728,998</b>
Octubre	88,690	336,719	320,747	267,277	222,042	172,563	126,916	89,865	57,301	71,933	<b>1,754,053</b>
Noviembre	91,010	342,014	323,927	269,659	224,097	174,230	128,116	90,785	57,961	73,013	<b>1,774,812</b>
Diciembre	93,912	347,708	327,687	272,098	226,114	175,902	129,297	91,686	58,628	73,995	<b>1,797,027</b>

\* Durante el año 2003, las estadísticas de afiliación utilizaban como referencia la fecha en que la primera solicitud válida de afiliación fue enviada por la AFP a la EPBD.  
Fuente: UNIPAGO

**Cuadro 4.1.4**  
**Cantidad de Afiliados por Género**  
**al término de cada período**

Fecha	Género		Total
	Hombres	Mujeres	
<b>2003*</b>			
Septiembre	532,531	394,551	<b>927,082</b>
Diciembre	568,158	418,380	<b>986,538</b>
<b>2004</b>			
Marzo	591,737	433,631	<b>1,025,368</b>
Junio	625,903	459,445	<b>1,085,348</b>
Septiembre	654,435	482,159	<b>1,136,594</b>
Diciembre	685,676	504,526	<b>1,190,202</b>
<b>2005</b>			
Marzo	736,918	543,491	<b>1,280,409</b>
Junio	771,159	564,124	<b>1,335,283</b>
Septiembre	802,610	583,713	<b>1,386,323</b>
Diciembre	828,566	600,955	<b>1,429,521</b>
<b>2006</b>			
Marzo	851,351	614,223	<b>1,465,574</b>
Junio	876,357	629,068	<b>1,505,425</b>
Septiembre	903,011	643,183	<b>1,546,194</b>
Diciembre	930,043	658,578	<b>1,588,621</b>
<b>2007</b>			
Enero	866,739	580,679	<b>1,447,418</b>
Febrero	946,725	668,849	<b>1,615,574</b>
Marzo	960,046	677,378	<b>1,637,424</b>
Abril	970,925	684,210	<b>1,655,135</b>
Mayo	980,156	689,574	<b>1,669,730</b>
Junio	989,405	695,163	<b>1,684,568</b>
Julio	998,707	700,893	<b>1,699,600</b>
Agosto	1,006,303	705,419	<b>1,711,722</b>
Septiembre	1,016,762	712,236	<b>1,728,998</b>
Octubre	1,031,003	723,050	<b>1,754,053</b>
Noviembre	1,042,957	731,855	<b>1,774,812</b>
Diciembre	1,055,907	741,120	<b>1,797,027</b>

\* Durante el año 2003, las estadísticas de afiliación utilizaban como referencia la fecha en que la primera solicitud válida de afiliación fue enviada por la AFP a la EPBD.  
Fuente: UNIPAGO





**Cuadro 4.2.3**  
**Cantidad de Cotizantes por Género**

Fecha	Género		Total
	Hombres	Mujeres	
<b>2003</b>			
Septiembre	347,939	222,180	<b>570,119</b>
Diciembre	350,832	226,037	<b>576,869</b>
<b>2004</b>			
Marzo	356,805	233,057	<b>589,862</b>
Junio	411,481	325,745	<b>737,226</b>
Septiembre	359,591	262,592	<b>622,183</b>
Diciembre	356,770	236,516	<b>593,286</b>
<b>2005</b>			
Marzo	420,480	305,449	<b>725,929</b>
Junio	428,012	292,850	<b>720,862</b>
Septiembre	418,598	260,314	<b>678,912</b>
Diciembre	386,054	240,561	<b>626,615</b>
<b>2006</b>			
Marzo	409,246	256,190	<b>665,436</b>
Junio	458,355	303,417	<b>761,772</b>
Septiembre	463,440	305,550	<b>768,990</b>
Diciembre	486,327	322,169	<b>808,496</b>
<b>2007</b>			
Enero	450,064	291,937	<b>742,001</b>
Febrero	476,116	314,298	<b>790,414</b>
Marzo	495,237	326,650	<b>821,887</b>
Abril	489,501	320,288	<b>809,789</b>
Mayo	506,077	332,336	<b>838,413</b>
Junio	505,575	331,727	<b>837,302</b>
Julio	499,131	327,511	<b>826,642</b>
Agosto	486,786	317,268	<b>804,054</b>
Septiembre	503,182	330,494	<b>833,676</b>
Octubre	522,215	345,747	<b>867,962</b>
Noviembre	526,906	349,512	<b>876,418</b>
Diciembre	549,737	363,466	<b>913,203</b>

Fuente: UNIPAGO

**Cuadro 4.2.4**  
**Cantidad de Cotizantes por Salario\***

Fecha	Rango de Salarios Mínimos									Total
	0-1	1-2	2-3	3-4	4-6	6-8	8-10	10-15	15-20	
<b>2003</b>										
Septiembre	111,086	271,019	75,530	38,727	35,571	14,781	7,620	9,226	6,559	<b>570,119</b>
Diciembre	137,220	271,837	72,503	31,278	32,240	12,380	6,984	7,686	4,741	<b>576,869</b>
<b>2004</b>										
Marzo	149,940	277,127	67,189	33,295	30,601	13,324	6,369	7,164	4,853	<b>589,862</b>
Junio	193,100	308,030	107,581	52,373	37,372	16,199	8,198	8,695	5,678	<b>737,226</b>
Septiembre	146,075	287,226	75,456	44,517	31,996	14,945	7,312	8,584	6,072	<b>622,183</b>
Diciembre	118,951	285,570	75,025	37,522	35,073	16,812	7,684	9,646	7,003	<b>593,286</b>
<b>2005</b>										
Marzo	125,159	326,189	113,756	57,659	48,638	22,555	10,624	12,562	8,787	<b>725,929</b>
Junio	195,991	313,324	82,988	48,062	39,975	17,225	8,544	9,047	5,706	<b>720,862</b>
Septiembre	168,866	311,370	78,258	41,023	41,140	16,226	8,066	8,784	5,179	<b>678,912</b>
Diciembre	143,363	295,635	73,071	38,115	38,664	15,742	8,003	8,658	5,364	<b>626,615</b>
<b>2006</b>										
Marzo	152,157	311,464	78,347	40,729	41,131	16,785	8,973	9,710	6,140	<b>665,436</b>
Junio	183,046	330,588	98,835	51,802	50,468	19,627	9,834	11,021	6,551	<b>761,772</b>
Septiembre	158,325	344,932	104,612	54,798	54,474	21,852	10,806	11,868	7,323	<b>768,990</b>
Diciembre	166,894	358,257	111,962	58,518	57,705	23,160	11,514	12,638	7,848	<b>808,496</b>
<b>2007</b>										
Enero	132,048	334,376	112,334	54,461	55,676	21,994	11,022	12,166	7,924	<b>742,001</b>
Febrero	195,539	321,427	106,620	54,941	56,851	22,920	11,552	12,503	8,061	<b>790,414</b>
Marzo	173,310	354,316	115,452	56,420	64,026	24,287	12,260	13,446	8,370	<b>821,887</b>
Abril	158,719	354,396	116,592	56,283	64,780	24,512	12,218	13,492	8,797	<b>809,789</b>
Mayo	181,980	353,109	118,371	57,843	65,954	25,150	12,636	14,167	9,203	<b>838,413</b>
Junio	154,416	363,844	126,478	60,521	68,316	26,583	13,025	14,713	9,406	<b>837,302</b>
Julio	149,004	357,515	125,891	60,312	69,613	26,213	13,140	15,167	9,787	<b>826,642</b>
Agosto	202,565	343,755	97,357	56,811	53,693	21,223	10,346	11,137	7,167	<b>804,054</b>
Septiembre	198,011	363,198	103,745	58,703	57,373	22,783	10,952	11,505	7,406	<b>833,676</b>
Octubre	220,608	371,702	105,119	60,227	57,365	22,822	10,955	11,700	7,464	<b>867,962</b>
Noviembre	227,154	373,698	106,286	59,547	57,146	22,770	10,671	11,528	7,618	<b>876,418</b>
Diciembre	228,944	393,395	111,340	64,965	59,475	23,582	11,366	12,150	7,986	<b>913,203</b>

\*El salario mínimo cotizante fue de RD\$2,977 de Julio a Octubre 2003; RD\$3,423 de Noviembre a Diciembre 2003, RD\$3,767 de Enero a Noviembre 2004, RD\$4,900.00 de Diciembre 2004 a Julio 2007 y RD\$5,635.00 Agosto 2007 a Diciembre 2007.

Fuente: UNIPAGO

### 4.3 Relación Cotizantes / Afiliados

Cuadro 4.3.1  
Relación Cotizantes/Afiliados por AFP (%)

Fecha	AFP										Subtotal AFP	Reparto Individualizado		Subtotal Reparto Individualizado	Secretaría de Hacienda	Total	
	BBVA Creceri	Camino	Caribalico	León	Popular	Povernilr	Reservas	Romana	Siembra	Banco Central		Banco de Reservas					
<b>2003</b>																	
Septiembre	63.01%	52.39%	58.43%	76.71%	78.08%	70.84%	41.75%	87.39%	70.06%	67.73%	0.00%	0.00%	0.00%	0.00%	0.00%	56.80%	
Diciembre	60.14%	52.23%	58.42%	80.06%	74.01%	69.15%	40.79%	82.99%	69.29%	65.46%	0.00%	0.00%	0.00%	0.00%	0.00%	55.61%	
<b>2004</b>																	
Marzo	59.29%	52.66%	58.29%	84.12%	73.15%	67.47%	41.08%	86.39%	66.56%	64.58%	87.16%	94.30%	91.93%	15.42%	15.42%	57.53%	
Junio	61.81%	54.57%	63.73%	84.92%	70.72%	65.63%	63.19%	83.84%	66.18%	66.78%	88.31%	1.74%	30.30%	70.76%	70.76%	79.63%	
Septiembre	54.46%	48.19%	53.74%	74.68%	64.82%	60.67%	40.08%	77.65%	60.54%	58.49%	85.78%	90.12%	88.70%	26.90%	26.90%	54.74%	
Diciembre	52.25%	43.95%	49.61%	73.64%	61.88%	-	28.70%	78.43%	57.70%	53.47%	82.57%	88.51%	86.57%	12.82%	12.82%	49.85%	
<b>2005</b>																	
Marzo	51.73%	-	54.26%	69.15%	63.20%	-	45.28%	76.52%	56.93%	55.97%	82.74%	88.07%	86.33%	54.22%	54.22%	56.70%	
Junio	50.34%	-	52.65%	75.13%	61.08%	-	51.80%	75.13%	56.86%	55.78%	79.29%	87.28%	84.62%	30.90%	30.90%	53.99%	
Septiembre	48.18%	-	47.95%	73.38%	60.22%	-	39.51%	68.78%	54.27%	52.28%	80.49%	88.05%	85.53%	17.32%	17.32%	48.97%	
Diciembre	43.99%	-	42.52%	71.26%	56.53%	-	28.31%	69.77%	49.75%	47.18%	79.75%	85.24%	83.42%	11.25%	11.25%	43.83%	
<b>2006</b>																	
Marzo	45.30%	-	44.65%	70.95%	57.56%	-	30.47%	70.77%	51.69%	48.69%	79.48%	84.97%	83.15%	11.57%	11.57%	45.40%	
Junio	47.26%	-	47.83%	70.08%	58.09%	-	50.17%	70.18%	52.87%	52.44%	80.24%	5.40%	30.18%	30.96%	30.96%	50.60%	
Septiembre	46.01%	-	46.40%	69.72%	56.30%	-	50.11%	66.87%	51.90%	51.41%	88.48%	97.95%	94.67%	30.57%	30.57%	49.73%	
Diciembre	46.99%	-	47.02%	58.01%	58.01%	-	50.87%	65.17%	53.09%	52.58%	84.15%	97.72%	93.05%	30.86%	30.86%	56.09%	
<b>2007</b>																	
Enero	42.24%	-	44.13%	68.29%	51.72%	-	47.25%	66.40%	48.80%	47.74%	82.61%	97.45%	92.35%	29.29%	29.29%	46.40%	
Febrero	44.85%	-	46.41%	55.46%	55.46%	-	48.28%	67.84%	50.83%	50.33%	83.15%	97.44%	92.53%	28.92%	28.92%	48.92%	
Marzo	45.61%	-	48.20%	69.50%	56.70%	-	51.01%	68.21%	52.05%	51.63%	84.43%	97.96%	93.30%	30.95%	30.95%	50.19%	
Abril	44.89%	-	45.94%	63.69%	55.10%	-	50.51%	67.43%	50.72%	50.46%	83.86%	97.46%	92.77%	30.78%	30.78%	48.93%	
Mayo	45.91%	-	-	69.03%	57.12%	-	51.44%	68.58%	51.62%	51.91%	82.89%	97.35%	92.35%	31.06%	31.06%	50.21%	
Junio	45.29%	-	-	-	55.30%	-	52.09%	66.96%	51.59%	51.00%	82.88%	97.11%	92.19%	31.20%	31.20%	49.70%	
Julio	44.18%	-	-	-	54.28%	-	50.90%	66.63%	50.79%	49.98%	83.04%	97.40%	92.43%	30.73%	30.73%	48.64%	
Agosto	42.76%	-	-	-	52.64%	-	48.94%	62.49%	48.93%	48.29%	81.11%	96.86%	91.41%	29.90%	29.90%	46.97%	
Septiembre	43.79%	-	-	-	53.11%	-	52.06%	60.45%	49.66%	49.34%	79.76%	96.82%	90.90%	31.41%	31.41%	48.22%	
Octubre	45.23%	-	-	-	54.11%	-	52.37%	61.40%	51.05%	50.45%	79.17%	96.74%	90.65%	31.75%	31.75%	49.48%	
Noviembre	45.67%	-	-	-	54.35%	-	51.99%	60.53%	51.20%	50.63%	78.26%	96.57%	90.30%	31.46%	31.46%	49.38%	
Diciembre	46.18%	-	-	-	54.43%	-	58.09%	60.69%	51.69%	51.78%	77.17%	96.77%	89.96%	36.46%	36.46%	50.82%	

## 4.4 Participación en el Mercado Potencial

**Cuadro 4.4.1**  
Evolución de la Participación en el Mercado Potencial\*

Fecha	Afiliados	Cotizantes
<b>2003</b>		
Septiembre	53.40%	30.33%
Diciembre	54.87%	30.52%
<b>2004</b>		
Marzo	53.22%	30.61%
Junio	48.05%	38.26%
Septiembre	58.99%	32.29%
Diciembre	61.77%	30.79%
<b>2005</b>		
Marzo	68.16%	38.64%
Junio	71.08%	38.37%
Septiembre	73.80%	36.14%
Diciembre	76.10%	33.36%
<b>2006</b>		
Marzo	74.52%	33.84%
Junio	76.55%	38.73%
Septiembre	78.62%	39.10%
Diciembre	73.29%	41.11%
<b>2007</b>		
Enero	81.32%	37.73%
Febrero	82.15%	40.19%
Marzo	83.26%	41.79%
Abril	84.16%	41.18%
Mayo	84.90%	42.63%
Junio	85.66%	42.57%
Julio	86.42%	42.03%
Agosto	87.04%	40.88%
Septiembre	87.91%	42.39%
Octubre	89.19%	44.13%
Noviembre	90.24%	44.56%
Diciembre	91.37%	46.43%

\*Estimación del Mercado Potencial es realizada por la SIPEN a partir de la "Encuesta Nacional de Fuerza de Trabajo" del Banco Central.

## 4.5 Salario Cotizable

**Cuadro 4.5.1**  
**Salario Cotizable por Rango de Edad**  
 Salario promedio en RD\$ del período

Fecha	Rangos de Edad										Promedio*	
	Hasta 19	20-24	25-29	30-34	35-39	40-44	45-49	50-54	55-59	60 ó más		
<b>2003</b>												
Jul - Sept	\$3,218.30	\$4,211.72	\$5,735.76	\$6,980.36	\$7,934.90	\$8,358.60	\$8,833.17	\$8,932.89	\$8,548.98	\$7,822.13	\$6,806.67	
Oct - Dic	\$3,514.09	\$4,544.89	\$6,104.68	\$7,379.88	\$8,350.00	\$8,849.18	\$9,401.84	\$9,579.05	\$9,118.35	\$8,367.57	\$7,182.55	
<b>2004</b>												
Ene - Mar	\$3,777.01	\$4,892.93	\$6,553.62	\$7,919.34	\$8,958.64	\$9,494.00	\$10,158.22	\$10,376.75	\$9,845.42	\$9,278.04	\$7,694.12	
Abr - Jun	\$4,359.18	\$5,615.96	\$7,388.47	\$8,675.76	\$9,481.67	\$9,927.50	\$10,252.38	\$10,155.93	\$9,272.52	\$7,515.75	\$8,375.18	
Jul - Sept	\$4,327.15	\$5,004.62	\$6,676.62	\$7,959.20	\$8,910.44	\$9,395.43	\$9,871.07	\$9,727.59	\$9,276.00	\$8,142.42	\$8,416.07	
Oct - Dic	\$4,456.57	\$5,693.11	\$7,558.37	\$9,027.72	\$10,055.51	\$10,731.51	\$11,169.86	\$11,297.59	\$10,566.25	\$9,181.77	\$8,780.19	
<b>2005</b>												
Ene - Mar	\$4,858.38	\$6,243.23	\$8,236.54	\$9,845.18	\$10,967.61	\$11,884.27	\$12,205.27	\$12,250.12	\$11,280.20	\$8,408.21	\$9,638.99	
Abr - Jun	\$5,229.81	\$6,656.72	\$8,795.90	\$10,637.57	\$11,818.99	\$13,013.38	\$13,397.74	\$13,262.22	\$12,277.84	\$11,503.79	\$10,509.00	
Jul - Sept	\$5,452.65	\$6,812.64	\$8,959.22	\$10,731.93	\$11,789.44	\$12,593.59	\$12,657.36	\$12,307.86	\$11,455.26	\$12,188.72	\$10,400.91	
Oct - Dic	\$5,455.35	\$6,946.86	\$9,153.71	\$10,947.92	\$11,979.35	\$12,663.44	\$12,730.09	\$12,485.01	\$11,729.54	\$12,468.07	\$10,538.00	
<b>2006</b>												
Ene - Mar	\$5,348.34	\$6,816.45	\$9,076.21	\$11,043.13	\$12,218.34	\$13,156.91	\$13,400.63	\$13,414.34	\$13,138.52	\$13,938.03	\$10,793.99	
Abr - Jun	\$5,682.07	\$7,319.21	\$9,617.56	\$11,460.69	\$12,447.95	\$13,177.63	\$13,226.04	\$12,735.65	\$11,968.78	\$12,011.06	\$11,042.38	
Jul - Sept	\$5,951.92	\$7,504.49	\$9,850.83	\$11,705.60	\$12,650.08	\$13,310.10	\$13,203.78	\$12,704.19	\$11,965.78	\$12,180.36	\$11,215.44	
Oct - Dic	\$5,924.27	\$7,610.92	\$9,996.85	\$11,890.58	\$12,861.70	\$13,517.29	\$13,476.63	\$12,890.96	\$12,236.93	\$12,410.31	\$11,403.99	
<b>2007</b>												
Enero	\$6,225.69	\$8,028.36	\$10,553.71	\$12,574.94	\$13,477.52	\$13,951.52	\$13,794.64	\$13,101.66	\$12,428.05	\$12,596.26	\$11,875.33	
Febrero	\$5,624.46	\$7,351.51	\$9,815.53	\$11,726.54	\$12,792.55	\$13,528.55	\$13,630.14	\$13,159.47	\$12,550.94	\$12,901.85	\$11,335.23	
Marzo	\$5,911.67	\$7,678.34	\$10,171.53	\$12,134.38	\$13,123.21	\$13,733.64	\$13,710.65	\$13,131.14	\$12,490.78	\$13,083.01	\$11,695.12	
Abril	\$6,141.53	\$7,843.94	\$10,399.45	\$12,422.81	\$13,412.68	\$14,091.01	\$14,148.99	\$13,535.82	\$12,950.80	\$13,085.52	\$11,909.58	
Mayo	\$6,175.80	\$7,827.32	\$10,344.18	\$12,393.76	\$13,408.26	\$14,179.25	\$14,196.80	\$13,657.02	\$13,068.68	\$13,170.65	\$11,926.09	
Junio	\$6,581.13	\$8,297.79	\$10,846.37	\$12,883.81	\$13,833.10	\$14,574.76	\$14,562.03	\$13,992.60	\$13,370.39	\$13,492.60	\$12,357.47	
Julio	\$6,745.65	\$8,393.78	\$11,008.48	\$13,079.45	\$13,983.90	\$14,680.20	\$14,649.17	\$14,064.88	\$13,467.99	\$13,517.57	\$12,491.99	
Agosto	\$6,611.78	\$8,091.65	\$10,647.22	\$12,692.25	\$13,642.30	\$14,288.72	\$14,238.48	\$13,622.91	\$13,303.53	\$13,266.39	\$12,195.55	
Septiembre	\$6,752.73	\$8,362.97	\$10,937.62	\$12,987.58	\$13,905.60	\$14,534.72	\$14,402.30	\$13,782.11	\$13,392.79	\$13,398.47	\$12,426.83	
Octubre	\$6,413.14	\$8,046.05	\$10,580.29	\$12,490.70	\$13,368.87	\$14,037.81	\$14,198.59	\$13,757.98	\$13,264.08	\$12,607.90	\$12,161.26	
Noviembre	\$6,490.08	\$8,093.80	\$10,563.38	\$12,414.54	\$13,318.23	\$14,002.34	\$14,112.38	\$13,695.80	\$13,063.72	\$12,473.66	\$12,078.18	
Diciembre	\$6,474.04	\$8,222.77	\$10,728.30	\$12,573.93	\$13,442.80	\$14,026.03	\$14,140.74	\$13,645.96	\$13,002.13	\$12,047.12	\$12,156.56	
<b>Promedio*</b>	<b>\$5,286.15</b>	<b>\$7,092.76</b>	<b>\$9,445.04</b>	<b>\$11,265.44</b>	<b>\$12,296.72</b>	<b>\$13,047.04</b>	<b>\$13,003.45</b>	<b>\$12,597.52</b>	<b>\$11,937.46</b>	<b>\$11,864.85</b>	<b>\$10,872.13</b>	

\*Promedio ponderado sobre la base de los cotizantes mensuales de cada rango de edad.

**Cuadro 4.5.2**  
**Salario Cotizable por Género**  
**Salario promedio en RD\$ del período**

Fecha	Género		Promedio*
	Hombres	Mujeres	
<b>2003</b>			
Jul - Sept	\$7,114.69	\$6,530.96	<b>\$6,806.67</b>
Oct - Dic	\$7,491.49	\$6,838.38	<b>\$7,182.55</b>
<b>2004</b>			
Ene - Mar	\$8,055.72	\$7,295.34	<b>\$7,694.12</b>
Abr - Jun	\$8,839.19	\$7,782.74	<b>\$8,375.18</b>
Jul - Sept	\$8,861.53	\$7,813.08	<b>\$8,416.07</b>
Oct - Dic	\$9,166.23	\$8,241.62	<b>\$8,780.19</b>
<b>2005</b>			
Ene - Mar	\$10,027.20	\$9,108.28	<b>\$9,638.99</b>
Abr - Jun	\$10,819.28	\$10,066.43	<b>\$10,509.00</b>
Jul - Sept	\$10,742.03	\$9,778.88	<b>\$10,400.91</b>
Oct - Dic	\$10,988.92	\$9,837.91	<b>\$10,538.00</b>
<b>2006</b>			
Ene - Mar	\$11,191.29	\$10,156.72	<b>\$10,793.99</b>
Abr - Jun	\$11,492.50	\$10,381.83	<b>\$11,042.38</b>
Jul - Sept	\$11,712.64	\$10,488.42	<b>\$11,215.44</b>
Oct - Dic	\$11,880.99	\$10,703.53	<b>\$11,403.99</b>
<b>2007</b>			
Enero	\$12,320.00	\$11,211.26	<b>\$11,875.33</b>
Febrero	\$11,803.24	\$10,647.49	<b>\$11,335.23</b>
Marzo	\$12,109.20	\$11,084.67	<b>\$11,695.12</b>
Abril	\$12,352.79	\$11,251.03	<b>\$11,909.58</b>
Mayo	\$12,356.75	\$11,291.08	<b>\$11,926.09</b>
Junio	\$12,816.37	\$11,677.71	<b>\$12,357.47</b>
Julio	\$12,939.02	\$11,829.06	<b>\$12,491.99</b>
Agosto	\$12,629.13	\$11,546.37	<b>\$12,195.55</b>
Septiembre	\$12,853.00	\$11,793.18	<b>\$12,426.83</b>
Octubre	\$12,621.44	\$11,551.40	<b>\$12,161.26</b>
Noviembre	\$12,524.34	\$11,484.07	<b>\$12,078.18</b>
Diciembre	\$12,549.93	\$11,629.70	<b>\$12,156.56</b>
<b>Promedio*</b>	<b>\$11,304.34</b>	<b>\$10,255.32</b>	<b>\$10,872.13</b>

\*Promedio ponderado sobre la base de los cotizantes mensuales de cada género.

## 4.6 Traspasos

Cuadro 4.6.1  
Cantidad de Traspasos por AFP

Fecha	BBVA Crecer	Camino	Caribalcico	León	Popular	Porvenir	Reservas	Romana	Siembra	Banco Central	Banco de Reservas	Sec. Hacienda	Total
<b>2004</b>													
TRASPASOS RECIBIDOS	104	0	2	177	290	117	565	1	92	0	0	0	1348
Jul - Sept	92	0	0	116	246	105	491	0	73	0	0	0	1,123
Oct - Dic	12	0	2	61	44	12	74	1	19	0	0	0	225
TRASPASOS CEDIDOS	88	41	66	11	257	151	447	0	287	0	0	0	1,348
Jul - Sept	55	33	57	8	211	132	408	0	219	0	0	0	1,123
Oct - Dic	33	8	9	3	46	19	39	0	68	0	0	0	225
TRASPASOS NETOS	16	-41	-64	166	33	-34	118	1	-195	0	0	0	0
<b>2005</b>													
TRASPASOS RECIBIDOS	68	0	4	279	115	0	128	3	136	0	0	0	733
Ene - Mar	14	0	1	64	32	0	44	1	27	0	0	0	183
Abr - Jun	14	0	3	120	29	0	26	2	14	0	0	0	208
Jul - Sept	14	0	0	85	38	0	36	0	59	0	0	0	232
Oct - Dic	26	0	0	10	22	0	16	0	36	0	0	0	110
TRASPASOS CEDIDOS	133	0	57	14	135	0	76	8	310	0	0	0	733
Ene - Mar	32	0	7	39	39	0	15	0	88	0	0	0	183
Abr - Jun	23	0	4	1	40	0	12	2	126	0	0	0	208
Jul - Sept	60	0	27	8	29	0	28	4	76	0	0	0	232
Oct - Dic	18	0	19	3	27	0	21	2	20	0	0	0	110
TRASPASOS NETOS	-65	0	-53	265	-20	0	52	-5	-174	0	0	0	0
<b>2006</b>													
TRASPASOS RECIBIDOS	122	0	52	273	199	0	1075	19	212	0	0	20	1952
Ene - Mar	41	0	33	2	29	0	19	0	105	0	0	0	229
Abr - Jun	19	0	0	84	51	0	31	1	43	0	0	0	229
Jul - Sept	50	0	19	91	76	0	864	17	22	0	0	1	1,139
Oct - Dic	12	0	0	96	43	0	161	1	42	0	0	19	355
TRASPASOS CEDIDOS	223	0	74	152	204	0	96	5	240	259	719	0	1972
Ene - Mar	18	0	0	140	40	0	25	0	6	0	0	0	229
Abr - Jun	47	0	26	2	50	0	27	2	75	0	0	0	229
Jul - Sept	45	0	17	3	50	0	14	3	60	246	702	0	1,140
Oct - Dic	113	0	31	7	64	0	30	0	99	13	17	0	374
TRASPASOS NETOS	-101	0	-22	121	-5	0	979	14	-28	-259	-719	20	-20
<b>2007</b>													
TRASPASOS RECIBIDOS	27	0	0	57	136	0	585	8	434	0	0	0	1,247
Ene - Mar	6	0	0	40	51	0	236	4	16	0	0	0	353
Abr - Jun	7	0	0	17	40	0	106	2	366	0	0	0	538
Jul - Sept	12	0	0	24	24	0	74	2	20	0	0	0	132
Oct - Dic	2	0	0	0	21	0	169	0	32	0	0	0	224
TRASPASOS CEDIDOS	288	0	363	10	208	0	55	8	213	0	77	0	1,247
Ene - Mar	108	0	18	8	85	0	16	3	79	8	28	0	353
Abr - Jun	46	0	345	2	38	0	11	2	71	10	13	0	538
Jul - Sept	41	0	0	0	31	0	12	1	22	5	20	0	132
Oct - Dic	93	0	0	0	54	0	16	2	41	2	16	0	224
TRASPASOS NETOS	-261	0	-363	47	-72	0	530	0	221	0	-77	0	0

Fuente: UNIPAGO

## 4.7 Recaudación

**Cuadro 4.7.1**  
**Recaudación en Bancos Comerciales**  
**Por Período**

Fecha	Cantidad de Facturas	Montos Recaudados (en RD\$)
<b>2003</b>		
Jul - Sept	47,880	874,382,781.96
Oct - Dic	52,466	964,888,368.29
<b>2004</b>		
Ene - Mar	49,408	1,010,597,462.04
Abr - Jun	50,299	2,220,439,319.06
Jul - Sept	49,306	1,704,783,996.69
Oct - Dic	53,613	1,635,966,446.20
<b>2005</b>		
Ene - Mar	52,394	2,627,789,828.55
Abr - Jun	62,559	1,745,152,372.73
Jul - Sept	64,437	2,302,112,833.34
Oct - Dic	62,696	2,267,072,987.25
<b>2006</b>		
Ene - Mar	66,498	2,428,371,185.82
Abr - Jun	70,320	2,695,580,517.64
Jul - Sept	70,882	2,853,922,487.39
Oct - Dic	74,292	3,091,823,826.67
<b>2007</b>		
Enero	24,245	968,448,354.94
Febrero	24,739	976,005,802.42
Marzo	29,439	1,132,114,672.12
Abril	26,088	1,015,334,278.12
Mayo	29,357	1,110,812,422.30
Junio	27,986	1,121,803,433.59
Julio	29,133	1,215,059,304.33
Agosto	26,633	1,214,062,612.08
Septiembre	28,443	2,135,714,220.77
Octubre	31,819	5,082,649,278.56
Noviembre	34,165	2,548,992,561.05
Diciembre	33,814	2,675,262,026.75
<b>Total</b>	<b>1,172,911</b>	<b>49,619,143,380.66</b>

Fuente: UNIPAGO

**Cuadro**  
**Recaudación por AFP según**  
**Por**

Fecha	AFP									Subtotal AFP
	BBVA Crecer	Camino	Caribalico	León	Popular	Porvenir	Reservas	Romana	Siembra	
<b>2003</b>										
Jul - Sept	80,482,934.54	13,220,591.27	14,025,685.25	22,107,023.14	298,662,349.67	92,777,226.72	62,191,124.24	12,020,416.73	143,303,108.78	<b>738,790,460.34</b>
Oct - Dic	90,491,437.18	15,307,855.27	15,649,037.36	23,735,743.91	335,994,270.13	104,157,436.22	69,126,452.66	13,018,491.75	158,418,002.06	<b>825,898,726.54</b>
<b>2004</b>										
Ene - Mar	94,236,007.90	15,799,934.46	15,916,175.11	26,534,867.12	340,881,313.50	106,336,796.67	76,623,691.35	15,160,235.33	161,549,767.09	<b>853,038,788.53</b>
Abr - Jun	143,776,818.43	22,844,142.89	26,437,525.01	53,000,581.69	423,122,488.71	142,372,717.69	272,963,805.56	16,101,095.68	209,586,382.78	<b>1,310,205,558.44</b>
Jul - Sept	134,696,738.34	20,862,549.75	23,568,549.10	31,469,506.15	498,000,865.28	142,552,936.91	149,148,754.94	16,954,619.57	208,590,754.89	<b>1,225,845,274.93</b>
Oct - Dic	287,850,229.56	22,076,115.84	25,825,801.99	33,009,971.45	460,860,385.83	-	153,877,682.86	17,217,805.83	228,385,905.17	<b>1,229,103,898.53</b>
<b>2005</b>										
Ene - Mar	418,208,834.32	-	38,309,025.06	36,895,951.69	627,058,911.91	-	271,743,295.95	58,973,042.70	325,773,670.32	<b>1,776,962,731.95</b>
Abr - Jun	372,374,297.46	-	31,568,283.17	39,319,156.72	577,878,768.51	-	236,949,671.16	21,028,864.34	305,273,585.37	<b>1,584,392,626.73</b>
Jul - Sept	398,465,211.64	-	34,454,924.17	41,341,006.59	613,843,014.67	-	282,332,660.59	22,183,682.25	330,023,347.47	<b>1,722,643,847.38</b>
Oct - Dic	385,183,694.95	-	31,365,545.46	41,251,930.41	636,767,560.32	-	209,455,617.67	20,856,407.49	315,248,642.25	<b>1,640,129,418.55</b>
<b>2006</b>										
Ene - Mar	378,847,788.43	-	31,610,870.02	42,240,779.56	641,699,421.96	-	158,621,257.80	23,698,590.32	324,232,664.73	<b>1,600,951,372.82</b>
Abr - Jun	491,309,252.14	-	41,960,861.26	46,162,173.08	729,107,594.14	-	435,667,707.29	25,256,265.24	385,414,723.58	<b>2,154,878,576.73</b>
Jul - Sept	519,317,300.33	-	42,567,894.32	54,010,347.89	801,063,759.75	-	311,997,295.74	27,164,389.77	419,051,466.20	<b>2,175,172,454.00</b>
Oct - Dic	559,570,844.56	-	44,584,599.39	56,855,674.95	860,434,364.34	-	342,442,251.05	26,959,651.87	442,663,919.41	<b>2,333,711,305.57</b>
<b>2007</b>										
Enero	177,263,222.14	-	14,324,029.06	18,783,984.57	274,647,653.01	-	106,246,148.00	10,139,164.49	142,518,307.13	<b>743,922,508.40</b>
Febrero	174,616,421.23	-	14,180,076.01	18,689,246.71	275,195,640.52	-	105,283,884.95	9,477,069.82	141,816,055.92	<b>739,258,395.16</b>
Marzo	193,962,815.95	-	18,109,186.26	21,325,634.21	303,447,033.18	-	124,964,503.63	10,547,144.45	153,854,473.70	<b>826,210,791.38</b>
Abril	194,063,461.80	-	14,767,017.39	17,846,020.41	298,152,544.34	-	115,726,367.91	10,142,074.16	153,239,093.10	<b>803,936,579.11</b>
Mayo	199,248,646.70	-	-	19,860,631.10	310,542,696.95	-	123,550,941.63	11,054,208.62	176,286,946.55	<b>840,544,071.55</b>
Junio	206,625,979.79	-	-	-	319,911,623.90	-	137,461,218.14	10,426,352.60	198,745,780.06	<b>873,170,954.49</b>
Julio	230,610,997.02	-	-	-	352,399,099.56	-	141,553,965.88	11,649,308.41	220,862,495.69	<b>957,075,866.56</b>
Agosto	224,246,282.97	-	-	-	349,310,910.16	-	134,454,097.10	11,645,518.93	216,204,134.90	<b>935,860,944.06</b>
Septiembre	216,668,377.47	-	-	-	344,446,005.60	-	143,481,163.26	10,442,613.79	209,808,130.87	<b>924,846,290.97</b>
Octubre	229,548,826.30	-	-	-	343,186,816.46	-	153,639,482.58	10,716,249.18	215,392,363.52	<b>952,583,738.04</b>
Noviembre	233,433,968.09	-	-	-	346,089,193.20	-	145,299,471.60	10,112,302.88	220,120,775.08	<b>955,057,710.85</b>
Diciembre	259,907,758.49	-	-	-	372,718,467.95	-	187,444,090.75	10,315,105.26	236,451,054.22	<b>1,046,836,476.67</b>
<b>Total</b>	<b>6,895,110,147.73</b>	<b>110,111,189.48</b>	<b>479,225,085.39</b>	<b>644,440,251.35</b>	<b>11,735,422,753.55</b>	<b>588,197,114.21</b>	<b>4,652,446,604.29</b>	<b>443,260,671.46</b>	<b>6,242,815,550.84</b>	<b>31,791,029,368.30</b>

Fuente: UNIPAGO

#### 4.7.2 proceso de Individualización (RD\$) Período

Reparto Individualizado			Subtotal Reparto Individualizado	Secretaría de Hacienda	IDSS	Operación Sipen	Fondo de Solidaridad Social	Sin información	Total
Banco Central	Banco de Reservas	INABIMA							
19,109,233.96	10,219,887.37	-	29,329,121.33	32,886,328.77	-	12,027,535.92	48,107,529.21	6,633.90	861,147,609.47
18,729,642.03	10,739,219.87	-	29,468,861.90	45,247,849.08	-	13,511,661.11	54,042,581.17	8,942.29	968,178,622.09
19,532,917.01	11,466,943.99	-	30,999,861.00	54,688,663.93	-	14,075,268.07	56,298,036.52	270,162.29	1,009,370,780.34
20,672,688.59	11,737,501.03	-	32,410,189.62	746,108,424.29	-	26,825,213.55	107,295,523.08	5,032,566.50	2,227,877,475.48
20,410,207.78	12,844,256.62	-	33,254,464.40	332,044,517.19	-	20,840,450.10	83,357,852.58	11,101,846.80	1,706,444,406.00
19,930,861.99	12,986,117.96	-	32,916,979.95	222,197,337.55	-	20,403,085.52	81,609,643.57	64,578,930.69	1,650,809,875.81
22,363,958.67	15,558,292.15	-	37,922,250.82	444,620,200.39	-	26,208,752.62	104,832,642.90	67,542,849.40	2,458,089,428.08
22,765,524.71	15,805,163.35	-	38,570,688.06	200,578,259.41	7,755,200.89	25,009,180.05	99,562,815.06	48,033,972.62	2,003,902,742.82
26,496,710.77	22,888,325.87	-	49,385,036.64	142,116,885.76	13,000,064.55	26,410,759.51	105,641,615.10	11,962,444.37	2,071,160,653.31
27,312,639.10	12,069,016.75	-	39,381,655.85	100,016,158.13	9,556,634.44	23,924,706.63	95,697,750.17	10,914,931.02	1,919,621,254.79
30,209,433.97	12,328,562.68	-	42,537,996.65	48,686,661.93	6,041,613.37	22,244,598.37	88,976,741.52	9,562,016.71	1,819,001,001.37
31,687,527.83	18,579,024.20	-	50,266,552.03	261,368,174.14	12,548,573.30	32,827,985.02	131,313,593.35	9,693,895.29	2,452,897,349.84
31,623,663.17	21,049,939.13	-	52,673,602.30	140,628,139.80	15,186,874.57	28,939,592.37	115,758,313.04	7,852,098.80	2,536,211,074.88
31,051,671.06	24,891,756.18	-	55,943,427.24	148,552,503.24	15,585,042.30	30,877,108.28	123,508,174.64	14,246,812.78	2,722,424,374.05
10,583,646.63	9,032,315.09	-	19,615,961.72	44,968,520.52	4,805,237.79	9,796,447.72	39,185,671.76	3,169,123.72	865,463,471.63
10,583,638.25	9,040,073.75	-	19,623,712.00	45,434,351.17	4,912,397.12	9,804,289.36	39,216,657.25	5,279,382.60	863,529,184.66
10,593,583.79	9,114,025.55	-	19,707,609.34	55,263,421.37	5,907,310.54	10,995,887.99	43,983,099.73	4,141,608.47	966,209,728.82
10,521,564.07	9,117,816.22	-	19,639,380.29	51,053,725.20	5,444,304.13	10,597,580.73	42,390,406.92	1,197,247.62	934,259,224.00
10,485,157.48	9,131,006.76	-	19,616,164.24	51,917,519.92	5,540,918.05	10,988,984.05	43,956,227.19	501,417.77	973,065,302.77
10,531,050.19	9,731,249.95	-	20,262,300.14	55,708,280.72	5,686,056.17	11,475,665.84	45,902,657.15	4,674,134.51	1,016,882,049.02
10,536,104.01	10,691,301.36	-	21,227,405.37	58,624,530.54	5,531,701.94	11,357,332.99	45,428,617.20	2,870,376.66	1,102,115,831.26
10,366,337.66	10,723,993.04	-	21,090,330.70	56,875,644.13	5,427,603.71	11,102,650.72	44,410,060.04	1,815,952.13	1,076,583,185.49
10,219,133.04	9,947,521.74	-	20,166,654.78	58,791,817.91	5,583,376.47	12,238,544.93	48,953,520.20	4,739,809.34	1,075,320,014.62
10,486,316.75	10,011,601.77	-	20,497,918.52	61,501,159.13	5,938,219.75	36,565,425.27	146,262,862.36	6,421,145.84	3,429,372,816.60
10,422,085.90	10,050,076.01	2,199,602,347.69	108,744,115.37	58,468,911.28	5,611,961.79	13,513,686.36	54,054,318.53	2,754,566.24	1,198,225,270.42
10,277,884.17	10,137,523.98	88,291,953.46	108,835,781.63	85,428,832.94	6,951,654.40	15,130,067.95	40,519,525.84	3,324,888.42	1,347,027,227.87
467,503,184.58	329,892,512.37	2,376,314,672.63	3,173,710,369.58	3,603,776,818.46	147,014,745.28	487,692,461.03	1,689,429,729.35	289,199,156.28	41,455,169,955.51



**Cuadro**  
**Recaudación por rubro según**  
**Por**

Concepto			Seguro de Discapacidad y Sobrevivencia*	Comisión AFP	Fondo de Solidaridad Social
	Aportes Obligatorios	Aportes Voluntarios			
<b>2003</b>					
Jul - Sept	603,753,928.65	14,507,675.39	118,662,506.93	59,331,138.22	48,107,529.21
Oct - Dic	676,594,175.00	14,959,026.49	132,996,073.11	67,553,210.85	54,042,581.17
<b>2004</b>					
Ene - Mar	705,060,728.92	15,975,485.44	137,729,907.20	70,356,212.93	56,284,945.20
Abr - Jun	1,323,232,395.48	52,603,202.98	248,581,402.63	133,784,852.69	107,028,353.88
Jul - Sept	1,108,582,912.80	82,258,920.82	194,201,667.63	103,484,679.18	82,786,967.80
Oct - Dic	1,136,799,449.30	20,671,632.41	150,659,446.37	100,511,876.14	80,408,500.39
<b>2005</b>					
Ene - Mar	1,544,420,549.64	355,614,961.68	126,402,871.15	125,403,621.06	104,832,642.90
Abr - Jun	1,397,013,790.56	47,933,985.79	215,032,264.05	121,969,520.51	99,562,815.06
Jul - Sept	1,509,450,724.76	24,250,330.09	216,730,563.97	124,145,138.08	105,641,615.10
Oct - Dic	1,385,756,255.75	53,692,866.93	204,735,397.13	113,859,250.44	95,697,750.17
<b>2006</b>					
Ene - Mar	1,303,340,448.99	46,467,079.44	197,335,861.88	107,190,621.25	88,976,741.52
Abr - Jun	1,951,285,840.25	36,735,101.77	238,689,394.01	156,425,245.85	131,313,593.35
Jul - Sept	1,918,612,214.23	24,283,011.71	251,224,779.95	136,220,998.60	115,758,313.04
Oct - Dic	2,046,860,823.49	31,161,712.00	269,111,060.01	145,365,886.44	122,908,772.68
<b>2007</b>					
Enero	652,559,695.16	10,700,334.23	86,376,187.21	46,280,414.34	39,185,671.76
Febrero	651,377,261.14	10,882,494.05	86,853,433.54	46,188,880.64	39,216,657.25
Marzo	728,247,540.40	11,048,542.37	96,493,188.98	51,661,191.51	43,983,099.73
Abril	706,422,765.36	10,961,441.33	93,911,214.91	50,083,826.73	42,390,406.92
Mayo	733,889,273.04	11,305,239.26	96,607,699.75	52,003,802.91	43,956,227.19
Junio	767,038,045.30	11,417,662.76	101,601,744.89	54,158,345.66	45,902,657.15
Julio	863,070,690.73	10,308,313.77	101,386,899.47	53,792,449.62	45,428,617.20
Agosto	844,321,582.85	10,220,594.66	99,236,874.01	52,638,996.34	44,410,060.04
Septiembre	818,988,476.41	10,862,329.26	103,807,247.56	58,114,633.15	48,953,520.20
Octubre	2,446,463,335.38	11,249,340.83	348,615,583.36	179,436,272.78	146,262,862.36
Noviembre	908,736,432.51	11,849,906.33	118,882,806.05	64,573,648.05	54,054,318.53
Diciembre	1,010,637,668.66	11,746,843.12	128,480,258.86	71,945,875.70	60,519,525.84
<b>Total</b>	<b>29,742,517,004.76</b>	<b>953,668,034.91</b>	<b>4,164,346,334.61</b>	<b>2,346,480,589.67</b>	<b>1,947,614,745.64</b>

Fuente: UNIPAGO

**4.7.3**  
**proceso de Individualización (RD\$)**  
**Período**

Operación SIPEN	Intereses	Recargos	Sin Información	Total
12,027,535.92	-	4,750,661.25	6,633.90	861,147,609.47
13,511,661.11	1,050,136.17	7,463,019.87	8,942.29	968,178,826.06
14,075,268.07	1,489,773.73	8,115,205.24	283,253.61	1,009,370,780.34
26,825,213.55	34,407,688.12	296,114,630.45	5,299,735.70	2,227,877,475.48
20,840,450.10	19,237,388.70	83,378,687.39	11,672,731.58	1,706,444,406.00
20,403,085.52	15,341,314.93	60,234,496.88	65,780,073.87	1,650,809,875.81
26,208,752.62	22,886,752.19	84,776,427.44	67,542,849.40	2,458,089,428.08
25,009,180.05	9,571,514.05	39,775,700.13	48,033,972.62	2,003,902,742.82
26,410,759.51	9,080,987.70	43,488,089.73	11,962,444.37	2,071,160,653.31
23,924,706.63	4,517,612.61	26,522,484.11	10,914,931.02	1,919,621,254.79
22,244,598.37	6,180,228.53	37,703,404.68	9,562,016.71	1,819,001,001.37
32,827,985.02	13,040,248.77	82,886,045.55	9,693,895.29	2,652,897,349.86
28,939,592.37	6,663,166.94	46,656,899.24	7,852,098.80	2,536,211,074.88
30,727,242.44	6,938,005.88	54,354,790.53	14,996,080.58	2,722,424,374.05
9,796,447.72	1,799,082.24	15,596,515.25	3,169,123.72	865,463,471.63
9,804,289.36	1,386,604.73	12,540,181.35	5,279,382.60	863,529,184.66
10,995,887.99	1,908,544.44	17,730,124.93	4,141,608.47	966,209,728.82
10,597,580.73	1,764,058.01	16,930,682.39	1,197,247.62	934,259,224.00
10,988,984.05	2,237,592.29	21,575,066.51	501,417.77	973,065,302.77
11,475,665.84	1,933,249.42	18,678,543.49	4,676,134.51	1,016,882,049.02
11,357,332.99	1,275,167.29	12,625,983.53	2,870,376.66	1,102,115,831.26
11,102,650.72	1,586,043.06	11,250,431.68	1,815,952.13	1,076,583,185.49
12,238,544.93	13,429,668.46	4,185,785.31	4,739,809.34	1,075,320,014.62
36,565,425.27	242,770,068.80	11,588,781.98	6,421,145.84	3,429,372,816.60
13,513,686.36	17,830,821.11	6,029,085.24	2,754,566.24	1,198,225,270.42
15,130,067.95	38,692,452.07	6,549,647.25	3,324,888.42	1,347,027,227.87
<b>487,542,595.19</b>	<b>477,018,170.24</b>	<b>1,031,501,371.40</b>	<b>304,501,313.06</b>	<b>41,455,190,159.48</b>

**Cuadro  
Cantidad de  
Por**

Fecha	AFP						
	BBVA Crecer	Caribalico	León	Popular	Reservas	Romana	Siembra
<b>2005</b>							
Jul - Sept	623,267	48,252	34,184	775,004	327,544	34,377	407,842
Oct - Dic	594,607	43,779	33,692	737,630	253,377	31,074	376,354
<b>2006</b>							
Ene - Mar	530,420	38,617	32,918	693,637	161,496	32,171	345,894
Abr - Jun	710,201	54,984	35,580	828,470	521,709	33,388	443,807
Jul - Sept	655,722	48,721	36,833	786,914	330,000	32,862	411,652
Oct - Dic	694,290	50,385	38,799	840,084	354,939	32,104	439,041
<b>2007</b>							
Enero	206,179	15,720	12,195	253,218	108,975	11,427	133,273
Febrero	219,119	16,051	12,193	267,968	106,467	11,477	138,183
Marzo	233,195	19,213	13,669	287,358	122,846	11,407	147,215
Abril	229,196	16,292	11,605	276,574	114,264	11,265	145,774
Mayo	240,138	-	12,714	296,169	121,499	11,592	170,501
Junio	238,476	-	-	283,887	124,972	11,376	176,114
Julio	235,253	-	-	281,354	120,757	11,412	175,020
Agosto	228,254	-	-	278,863	114,534	10,925	171,692
Septiembre	246,622	-	-	301,011	135,431	10,712	181,725
Octubre	263,690	-	-	307,786	141,907	10,861	194,783
Noviembre	277,335	-	-	322,003	141,523	10,797	206,247
Diciembre	302,942	-	-	336,985	189,652	10,942	215,365

Fuente: UNIPAGO

**4.7.4**  
**Aportes por AFP**  
**Período**

Subtotal AFP	Reparto Individualizado		Subtotal Reparto Individualizado	Secretaría de Hacienda	Sin información	Total
	Banco Central	Banco de Reservas				
2,250,470	4,503	12,613	17,116	149,179	21,240	2,438,005
2,070,513	4,433	6,488	10,921	116,035	22,966	2,220,435
1,835,153	4,359	6,467	10,826	42,448	11,447	1,899,874
2,628,139	4,507	9,614	14,121	278,953	14,847	2,936,060
2,302,704	4,365	9,300	13,665	140,131	12,204	2,468,704
2,449,642	4,108	8,956	13,064	147,224	25,114	2,635,044
740,987	1,308	2,944	4,252	44,261	5,170	794,670
771,458	1,314	2,934	4,248	43,035	7,752	826,493
834,903	1,333	2,940	4,273	49,772	6,175	895,123
804,970	1,323	2,918	4,241	46,066	1,843	857,120
852,613	1,305	2,900	4,205	46,660	722	904,200
834,825	1,306	2,894	4,200	47,764	5,992	892,781
823,796	1,305	2,892	4,197	45,972	3,804	877,769
804,268	1,276	2,872	4,148	44,828	2,535	855,779
875,501	1,273	2,867	4,140	51,296	6,416	937,353
919,027	1,254	2,864	4,118	53,358	10,977	987,480
957,905	1,256	2,858	4,114	52,371	4,969	1,019,359
1,055,886	1,234	2,860	4,094	83,203	4,263	1,147,446

## Cuadro Aportes Obligatorios por AFP según

Fecha	AFP								
	BBVA Crecer	Camino	Caribalico	León	Popular	Porvenir	Reservas	Romana	Siembra
<b>2003</b>									
Jul - Sept	61.614,336.41	10,138,321.74	10,731,593.86	16,986,566.52	229,085,435.78	71,038,027.46	47,415,251.79	9,274,931.43	109,931,075.16
Oct - Dic	68,533,990.30	11,636,062.13	11,911,456.96	18,251,931.44	256,492,529.25	79,193,010.26	52,163,338.83	10,071,107.75	120,895,533.80
<b>2004</b>									
Ene - Mar	71,253,254.31	12,002,803.01	12,070,895.55	20,424,408.25	259,777,517.45	80,629,344.85	57,892,497.12	11,812,123.86	123,568,473.21
Abr - Jun	99,928,859.07	16,069,688.37	18,298,369.83	21,945,427.56	312,385,382.14	101,997,731.84	163,651,623.34	12,577,562.43	150,893,426.01
Jul - Sept	99,887,037.50	15,792,990.06	17,536,922.97	24,669,595.04	337,387,983.12	108,600,073.09	102,313,120.14	13,532,722.07	160,196,945.19
Oct - Dic	223,829,722.92	17,131,187.07	19,716,446.26	25,954,599.06	359,437,283.76	117,256,272.63	13,750,214.50	177,548,869.10	177,548,869.10
<b>2005</b>									
Ene - Mar	280,770,454.61	-	28,073,336.50	29,574,513.68	408,212,703.63	-	208,466,166.39	19,250,506.93	222,694,886.56
Abr - Jun	290,540,035.09	-	24,461,213.19	31,157,950.86	436,624,054.11	-	180,645,298.52	16,842,655.98	236,292,812.92
Jul - Sept	314,242,335.16	-	26,839,782.23	33,013,240.28	483,573,624.41	-	218,425,151.18	17,795,588.31	260,983,823.19
Oct - Dic	306,214,225.87	-	24,800,532.30	33,026,490.57	480,378,861.00	-	165,456,271.83	16,952,394.11	250,849,242.06
<b>2006</b>									
Ene - Mar	296,577,716.68	-	24,748,998.72	33,747,071.12	486,226,361.64	-	124,122,092.02	19,190,499.12	253,328,477.83
Abr - Jun	383,327,376.29	-	32,152,817.93	36,915,187.36	568,140,063.70	-	353,642,526.19	19,950,008.24	301,814,473.38
Jul - Sept	418,037,575.67	-	33,891,480.10	44,158,233.62	648,832,318.74	-	253,267,907.40	22,580,628.65	338,509,019.75
Oct - Dic	449,741,363.95	-	35,875,475.41	45,745,858.60	692,192,822.09	-	279,675,805.56	22,382,740.79	355,914,383.16
<b>2007</b>									
Enero	143,400,625.29	-	11,382,675.63	15,060,153.26	220,940,468.60	-	86,975,146.18	8,318,688.47	115,170,598.40
Febrero	140,760,854.22	-	11,501,396.53	15,392,270.10	223,467,531.45	-	85,811,251.66	7,887,597.75	114,812,441.87
Marzo	155,778,463.37	-	14,603,257.77	17,344,817.47	244,980,242.23	-	101,434,135.39	8,779,903.57	124,719,950.01
Abril	156,141,723.62	-	11,980,061.58	14,644,263.89	240,673,975.43	-	94,278,566.25	8,456,676.55	123,529,322.49
Mayo	160,261,219.18	-	-	16,208,535.21	250,117,704.79	-	98,510,131.08	9,218,873.09	141,951,284.60
Junio	166,927,569.45	-	-	-	259,043,434.73	-	110,440,884.27	8,695,839.32	161,896,995.46
Julio	191,171,322.66	-	-	-	293,909,051.27	-	117,296,675.09	9,920,978.20	184,435,248.50
Agosto	186,498,190.13	-	-	-	290,462,718.39	-	112,382,540.16	9,903,803.74	180,351,201.32
Septiembre	176,936,911.99	-	-	-	282,490,368.24	-	116,298,535.72	8,767,043.08	171,745,437.78
Octubre	186,322,655.05	-	-	-	279,612,426.32	-	124,102,053.97	8,935,544.12	175,475,897.80
Noviembre	189,491,896.82	-	-	-	281,173,985.79	-	116,870,789.10	8,435,737.92	178,165,056.93
Diciembre	209,666,044.43	-	-	-	303,554,036.40	-	143,721,354.14	8,610,119.26	192,045,128.24

\* No incluye Recaudación Sin Información.  
Fuente: UNIPAGO

## Cuadro Aportes Voluntarios por AFP según

Fecha	AFP								
	BBVA Crecer	Camino	Caribalico	León	Popular	Porvenir	Reservas	Romana	Siembra
<b>2003</b>									
Jul - Sept	346,242.81	16,574.36	25,884.38	5,255.74	438,647.03	103,594.63	301,953.62	-	117,989.14
Oct - Dic	469,523.20	19,721.01	30,142.82	3,570.00	674,344.46	171,962.88	477,855.97	-	140,383.88
<b>2004</b>									
Ene - Mar	503,395.10	21,438.98	27,199.82	128.19	818,686.10	167,477.96	552,736.82	5,450.00	162,098.88
Abr - Jun	641,377.15	55,431.48	88,347.55	24,315,032.61	1,206,823.46	2,035,007.62	792,910.66	13,103.64	3,934,703.16
Jul - Sept	1,888,462.71	93,317.66	88,164.92	60,326.22	60,589,712.75	1,025,957.44	850,584.49	18,601.15	996,104.58
Oct - Dic	527,179.27	58,374.80	78,593.06	13,313.47	1,312,409.16	759,092.50	19,222.84	433,823.02	433,823.02
<b>2005</b>									
Ene - Mar	76,961,870.41	-	4,944,048.18	1,619,095.16	130,774,800.92	-	16,416,092.94	36,605,776.89	55,952,941.05
Abr - Jun	1,631,143.25	-	155,325.48	42,557.42	20,554,272.56	-	1,737,765.66	23,693.38	1,145,678.06
Jul - Sept	1,218,650.26	-	139,760.07	38,074.14	3,007,400.38	-	1,807,637.31	23,063.37	986,286.07
Oct - Dic	944,593.65	-	157,345.62	26,075.63	34,450,245.25	-	785,736.68	22,900.00	743,221.75
<b>2006</b>									
Ene - Mar	1,186,470.72	-	165,889.26	29,961.55	26,433,036.25	-	1,037,580.36	21,700.00	1,015,377.07
Abr - Jun	3,525,911.47	-	806,889.07	48,262.59	6,664,051.53	-	1,895,838.43	637,297.97	3,364,634.74
Jul - Sept	1,030,062.43	-	110,083.70	45,891.44	3,306,342.49	-	1,048,038.68	29,768.68	899,738.03
Oct - Dic	1,692,722.50	-	184,005.34	52,478.26	4,032,676.75	-	1,381,464.02	139,557.96	1,325,319.95
<b>2007</b>									
Enero	455,564.64	-	49,688.00	19,692.36	1,087,475.84	-	498,681.50	6,491.08	391,551.56
Febrero	537,467.99	-	40,883.02	12,670.06	1,284,046.25	-	480,149.42	6,391.08	347,119.29
Marzo	523,599.15	-	48,029.79	16,309.30	491,066.61	-	6,089.58	365,428.08	365,428.08
Abril	474,546.29	-	47,214.42	13,349.40	1,433,640.51	-	506,809.28	6,089.58	339,394.38
Mayo	530,523.66	-	-	14,605.19	1,433,284.31	-	667,135.27	4,602.58	490,014.03
Junio	489,001.57	-	-	-	1,347,770.51	-	681,592.62	4,500.00	550,214.48
Julio	411,874.76	-	-	-	1,214,402.04	-	488,070.73	4,505.16	439,878.50
Agosto	413,997.61	-	-	-	1,098,418.31	-	532,022.80	24,102.88	454,752.45
Septiembre	446,428.07	-	-	-	1,261,918.86	-	521,893.79	4,520.08	566,107.73
Octubre	489,197.84	-	-	-	1,230,350.11	-	579,598.45	4,102.58	631,127.19
Noviembre	542,278.90	-	-	-	1,666,734.38	-	621,400.15	4,202.58	651,754.58
Diciembre	522,038.56	-	-	-	1,552,427.90	-	703,088.11	4,202.58	696,182.71

\* No incluye Recaudación Sin Información.  
Fuente: UNIPAGO

#### 4.7.5.a el proceso de Individualización (RD\$)

Subtotal AFP	Reparto Individualizado			Subtotal Reparto Individualizado	Secretaría de Hacienda	IDSS	Total*
	Banco Central	Banco de Reservas	INABIMA				
566,215,540.15	5,108,808.23	7,861,085.29	-	12,969,893.52	24,568,494.98	-	603,753,928.65
629,148,960.72	5,047,312.55	8,263,200.37	-	13,310,512.92	34,134,701.36	-	676,594,175.00
649,431,317.61	5,321,155.96	8,826,340.17	-	14,147,496.13	41,481,915.18	-	705,060,728.92
897,748,070.59	5,729,953.06	9,007,109.21	-	14,737,062.27	410,747,262.62	-	1,323,232,395.48
879,917,389.18	6,177,742.35	10,078,940.76	-	16,256,683.11	212,408,840.51	-	1,108,582,912.80
1,132,173,464.40	6,124,397.40	10,202,395.40	-	16,326,792.80	165,848,061.20	-	1,314,348,318.40
1,197,042,568.30	6,897,672.90	12,219,787.09	-	19,117,459.99	328,260,521.35	-	1,544,420,549.64
1,216,564,020.67	7,086,476.36	12,411,389.89	-	19,497,866.25	160,951,903.64	-	1,397,013,790.56
1,354,873,544.76	8,837,687.29	18,303,794.81	-	27,141,482.10	127,435,697.90	-	1,509,450,724.76
1,277,678,017.74	9,098,105.93	9,649,285.64	-	18,747,391.57	89,330,846.44	-	1,385,756,255.75
1,237,941,217.13	9,869,512.62	9,858,667.49	-	19,728,180.11	43,637,760.27	-	1,301,307,157.51
1,695,942,453.09	10,463,892.11	14,867,969.31	-	25,331,861.42	230,011,525.74	-	1,951,285,840.25
1,759,277,163.93	11,920,069.32	17,327,465.88	-	29,247,535.20	130,087,515.10	-	1,918,612,214.23
1,881,528,449.56	11,398,106.49	17,142,019.96	-	28,540,126.45	136,792,247.48	-	2,046,860,823.49
601,248,355.83	3,867,707.27	5,750,911.81	-	9,618,619.08	41,692,720.25	-	652,559,695.16
599,633,343.58	3,870,269.86	5,765,534.72	-	9,635,804.58	42,108,112.98	-	651,377,261.14
667,640,769.81	3,891,262.10	5,805,759.41	-	9,697,021.51	50,909,749.08	-	728,247,540.40
649,704,589.81	3,855,630.69	5,814,778.95	-	9,670,409.64	47,047,765.91	-	706,422,765.36
676,267,747.95	3,850,979.76	5,826,622.57	-	9,677,602.33	47,943,922.76	-	733,889,273.04
707,004,723.23	3,862,907.42	6,202,080.51	-	10,064,987.93	49,968,334.14	-	767,038,045.30
796,733,275.72	4,410,201.22	7,141,281.20	-	11,551,482.42	54,785,932.59	-	863,070,690.73
779,598,453.74	4,342,264.09	7,164,312.33	-	11,506,576.42	53,216,552.69	-	844,321,582.85
756,238,296.81	3,818,481.64	6,355,177.91	-	10,173,659.55	52,576,520.05	-	603,753,928.65
774,448,577.26	3,878,343.19	6,377,225.96	1,607,347,991.69	1,617,603,560.84	54,411,197.28	-	2,446,463,335.38
774,137,466.56	3,861,294.13	6,416,420.96	72,710,837.63	82,988,552.72	51,610,413.23	-	908,736,432.51
857,596,682.47	3,806,287.08	6,471,587.40	72,816,592.84	83,094,467.32	69,946,518.87	-	1,010,637,668.66

#### 4.7.5.b el proceso de Individualización (RD\$)

Subtotal AFP	Reparto Individualizado			Subtotal Reparto Individualizado	Secretaría de Hacienda	IDSS	Total*
	Banco Central	Banco de Reservas	INABIMA				
1,356,141.71	12,467,245.90	-	-	12,467,245.90	684,287.78	-	14,507,675.39
1,987,504.22	12,171,362.70	-	-	12,171,362.70	800,159.57	-	14,959,026.49
2,258,611.85	12,623,286.65	-	-	12,623,286.65	1,093,586.94	-	15,975,485.44
33,082,737.33	13,180,770.69	20,347.68	-	13,201,118.37	6,319,347.28	-	52,603,202.98
65,611,231.92	12,554,907.76	23,518.88	-	12,578,426.64	4,069,262.26	-	82,258,920.82
3,635,831.14	12,146,202.38	9,892.06	-	12,156,094.44	5,313,529.85	-	21,105,455.43
323,274,625.55	13,595,189.38	12,069.38	-	13,607,258.76	18,733,077.37	-	355,614,961.68
25,290,435.81	13,762,390.78	11,632.28	-	13,774,023.06	8,869,526.92	-	47,933,985.79
7,220,871.60	15,473,553.24	11,930.52	-	15,485,483.76	1,543,974.73	-	24,250,330.09
37,130,118.58	15,991,081.97	11,993.99	-	16,003,075.96	559,672.39	-	53,692,866.93
29,890,015.21	17,903,986.83	6,656.68	-	17,910,643.51	699,712.20	-	48,500,370.92
16,942,885.80	18,641,508.30	-	-	18,641,508.30	1,150,707.67	-	36,735,101.77
6,469,925.45	17,170,227.85	4,173.00	-	17,174,400.85	638,685.41	-	24,283,011.71
8,808,224.78	17,188,671.20	4,042,678.00	-	21,231,349.20	1,122,138.02	-	31,161,712.00
2,509,144.98	5,896,635.11	2,052,384.78	-	7,949,019.89	242,169.36	-	10,700,334.23
2,708,727.11	5,892,192.83	2,042,391.00	-	7,934,583.83	239,183.11	-	10,882,494.05
2,874,650.92	5,869,856.23	2,065,868.79	-	7,935,725.02	238,166.43	-	11,048,542.37
2,821,043.86	5,840,351.19	2,059,727.00	-	7,900,078.19	240,319.28	-	10,961,441.33
3,140,165.04	5,817,325.85	2,059,364.00	-	7,876,689.85	288,384.37	-	11,305,239.26
3,073,079.18	5,847,362.23	2,203,350.00	-	8,050,712.23	293,871.35	-	11,417,662.76
2,558,731.19	5,308,417.32	2,215,620.60	-	7,524,037.92	225,544.66	-	10,308,313.77
2,523,294.05	5,220,166.96	2,220,710.64	-	7,440,877.60	256,423.01	-	10,220,594.66
2,800,868.53	5,580,684.78	2,235,218.00	-	7,815,902.78	245,557.95	-	10,862,329.26
2,934,376.17	5,789,025.26	2,271,186.89	-	8,060,212.15	254,752.51	-	11,249,340.83
3,486,370.59	5,741,409.03	2,262,191.00	-	8,003,600.03	359,935.71	-	11,849,906.33
3,477,939.86	5,669,067.36	2,281,785.00	-	7,950,852.36	318,050.90	-	11,746,843.12

## 4.8 Fondos de Pensiones

Cuadro  
Patrimonio de los  
al término de

Fecha	Fondo								
	BBVA Crecer	Camino	Caribalico	León	Popular	Porvenir	Reservas	Romana	Siembra
<b>2003</b>									
Jul - Sept	61,299,229.27	10,275,780.12	10,358,157.98	232,675,206.03	72,191,135.13	17,614,299.45	43,284,561.16	9,324,319.79	112,016,195.67
Oct - Dic	140,051,393.29	22,997,484.50	24,139,651.71	519,358,561.64	161,567,801.32	37,829,559.30	107,345,244.41	20,570,575.88	247,741,432.37
<b>2004</b>									
Ene - Mar	226,553,760.22	37,392,206.29	38,513,279.87	829,187,803.25	258,084,436.13	61,353,540.77	175,877,844.78	33,876,179.81	393,013,525.61
Abr - Jun	360,601,517.12	58,514,332.94	62,573,504.30	88,473,478.84	1,231,934,547.05	389,336,614.84	422,670,694.56	49,094,120.33	594,694,622.36
Jul - Sept	483,350,448.35	79,729,563.89	86,210,079.55	147,426,934.52	1,669,733,114.63	521,486,433.19	578,385,327.88	66,076,322.58	788,060,934.98
Oct - Dic	1,294,056,937.99	102,498,188.69	113,436,752.65	184,318,076.03	2,160,756,019.58	-	754,177,912.07	84,163,959.74	1,012,186,110.15
<b>2005</b>									
Ene - Mar	1,750,559,274.09	-	154,144,391.64	227,024,660.77	2,857,276,467.96	-	1,046,610,611.67	146,455,726.61	1,466,278,156.95
Abr - Jun	2,136,386,382.74	-	186,494,142.11	270,354,064.47	3,446,530,990.55	-	1,289,634,288.39	168,243,712.07	1,773,980,039.60
Jul - Sept	2,538,709,337.12	-	219,420,700.79	315,030,927.25	4,065,365,368.45	-	1,580,389,292.23	190,731,739.28	2,105,352,278.25
Oct - Dic	2,958,829,557.67	-	253,294,634.87	359,312,583.86	4,749,412,133.66	-	1,822,759,472.50	215,848,037.16	2,445,558,951.44
<b>2006</b>									
Ene - Mar	3,377,954,663.91	-	289,250,899.92	413,270,013.42	5,449,362,569.29	-	2,014,171,713.00	242,321,589.97	2,796,029,213.42
Abr - Jun	3,902,337,289.18	-	333,473,185.69	467,257,226.55	6,230,332,054.71	-	2,470,479,503.13	270,056,747.42	3,207,282,930.82
Jul - Sept	4,452,824,232.62	-	380,187,531.08	530,603,399.57	7,096,998,174.04	-	2,884,563,575.93	302,270,090.09	3,649,915,998.32
Oct - Dic	5,021,391,216.11	-	424,997,906.71	591,961,856.11	7,975,973,648.47	-	3,245,493,731.05	329,832,975.48	4,102,643,930.69
<b>2007</b>									
Enero	5,212,215,902.44	-	439,948,986.40	613,620,641.53	8,271,926,621.55	-	3,356,349,170.16	340,385,520.60	4,258,782,273.93
Febrero	5,391,651,188.82	-	454,132,449.20	633,217,698.26	8,557,150,299.74	-	3,471,141,765.56	350,893,211.15	4,405,698,497.03
Marzo	5,601,433,261.79	-	472,313,776.84	654,689,394.67	8,869,521,445.03	-	3,603,311,529.34	362,234,132.44	4,563,432,047.89
Abril	5,801,665,519.65	-	483,483,419.07	675,848,954.68	9,181,185,360.37	-	3,726,674,521.57	372,026,511.75	4,728,268,175.52
Mayo	6,015,595,917.43	-	-	697,938,491.26	9,513,629,216.99	-	3,864,096,495.38	383,224,737.27	5,400,301,111.40
Junio	6,227,699,448.27	-	-	-	9,840,687,010.70	-	4,001,159,938.95	394,145,384.49	6,302,851,820.07
Julio	6,469,376,850.75	-	-	-	10,209,814,890.51	-	4,158,871,784.62	406,296,771.81	6,537,200,263.09
Agosto	6,706,844,401.01	-	-	-	10,570,947,475.88	-	4,304,942,653.29	418,646,955.80	6,766,611,271.96
Septiembre	6,929,540,527.71	-	-	-	10,922,927,905.33	-	4,447,830,397.53	428,193,960.52	6,985,917,921.78
Octubre	7,169,868,606.53	-	-	-	11,286,305,434.43	-	4,610,423,710.44	439,205,930.69	7,216,292,969.94
Noviembre	7,412,566,765.96	-	-	-	11,645,568,173.68	-	4,767,595,068.45	448,849,230.64	7,448,320,835.89
Diciembre	7,679,672,066.72	-	-	-	12,037,528,232.88	-	4,963,866,445.61	459,811,331.33	7,695,744,467.56

\*Este valor corresponde a las inversiones en títulos emitidos por el Banco Central realizadas por TSS-INABIMA.

#### 4.8.1 Fondos de Pensiones (RD\$) cada período

Subtotal AFP	Fondos Complementarios	Banco Central	Banco de Reservas	Subtotal Reparto Individualizado	Fondo de Solidaridad Social	INABIMA*	Total Fondos Administrados
569,038,884.60	-	4,484,699,178.74	564,630,994.33	5,049,330,173.07	49,165,701.03	-	5,667,534,758.70
1,281,601,704.42	-	4,655,132,016.15	805,560,978.46	5,460,692,994.61	107,587,013.04	-	6,849,881,712.07
2,053,852,576.73	-	5,005,136,203.90	919,114,049.59	5,924,250,253.49	172,496,491.81	-	8,150,599,322.03
3,257,893,432.34	1,751,188,047.76	5,260,278,648.73	997,783,934.80	6,258,062,583.53	299,639,867.72	-	11,566,783,931.35
4,420,459,159.57	1,540,384,962.97	5,644,843,760.94	1,230,603,743.14	6,875,447,504.08	414,739,799.12	-	13,251,031,425.74
5,705,593,956.90	1,473,588,282.05	5,687,012,769.95	1,354,286,765.22	7,041,299,535.17	534,501,531.96	-	14,754,983,306.08
7,648,349,289.69	1,459,648,374.14	6,134,518,562.98	1,506,040,768.32	7,640,559,331.30	687,948,334.58	-	17,436,505,329.71
9,271,623,619.93	1,513,457,818.39	6,227,874,044.28	1,571,717,481.76	7,799,591,526.04	824,492,420.92	-	19,409,165,385.28
11,014,999,643.37	871,189,163.50	6,515,117,987.26	1,627,625,539.39	8,142,743,526.65	960,078,202.91	-	20,989,010,536.43
12,805,015,371.16	714,413,519.82	6,746,179,392.20	1,673,526,839.50	8,419,706,231.70	1,092,560,335.51	-	23,031,695,458.16
14,582,360,662.93	705,034,269.32	6,980,145,592.24	1,807,728,222.77	8,787,873,815.01	1,222,559,143.36	-	25,297,827,890.62
16,881,218,937.50	715,939,959.82	7,202,690,025.34	1,863,423,974.75	9,066,114,000.09	1,404,866,563.18	-	28,068,139,460.59
19,297,363,001.65	718,178,282.30	7,374,381,453.75	1,858,517,470.09	9,232,898,923.84	1,563,582,014.85	-	30,812,022,222.64
21,692,295,264.62	661,604,927.16	7,559,518,695.14	1,883,503,376.16	9,443,022,071.30	1,724,247,835.12	-	33,521,170,098.20
22,493,229,116.61	663,837,905.16	7,630,333,589.38	1,989,552,808.21	9,619,886,397.59	1,778,547,742.73	-	34,555,501,162.09
23,263,885,109.76	651,212,352.26	7,687,384,023.95	1,994,337,821.49	9,681,721,845.44	1,829,651,306.34	-	35,426,470,613.80
24,126,935,588.00	649,375,676.82	7,750,813,067.14	2,002,230,813.11	9,753,043,880.25	1,886,505,779.02	-	36,415,860,924.09
24,969,152,462.61	650,215,142.27	7,809,721,062.40	2,012,513,455.39	9,822,234,517.79	1,942,552,654.03	-	37,384,154,776.70
25,874,785,969.73	648,295,834.96	7,883,955,376.20	2,030,302,876.23	9,914,258,252.43	2,003,480,318.79	-	38,440,820,375.91
26,766,543,602.48	616,266,490.24	7,944,702,798.23	2,041,536,343.28	9,986,239,141.51	2,062,669,344.75	-	39,431,718,578.98
27,781,560,560.78	614,793,438.02	8,011,865,508.30	2,053,153,589.38	10,065,019,097.68	2,122,809,706.51	-	40,584,182,802.99
28,767,992,757.94	608,240,607.68	8,077,171,056.37	2,066,620,475.76	10,143,791,532.13	2,181,623,044.48	-	41,701,647,942.23
29,714,410,712.87	607,824,789.49	8,133,200,245.93	2,070,269,632.14	10,203,469,878.07	2,239,405,653.45	-	42,765,111,033.88
30,722,096,652.03	603,661,082.88	8,196,995,405.96	2,088,025,748.18	10,285,021,154.14	2,304,011,279.94	2,452,936,252.71	46,367,726,421.70
31,722,900,074.62	603,148,458.96	8,261,098,128.50	2,100,040,807.24	10,361,138,935.74	2,367,439,250.69	2,534,161,157.00	47,588,787,877.01
32,836,622,544.10	542,254,524.99	8,335,600,078.21	2,095,545,635.87	10,431,145,714.08	2,437,337,894.27	2,671,183,696.00	48,918,544,373.44



**Cuadro 4.8.2**  
**Valor Cuota de los Fondos de Pensiones (RD\$)\***  
**al término de cada período**

Fecha	Fondo										Banco de Reservas	Fondo de Solidaridad Social
	BBVA Crecer	Camino	Cariballico	León	Popular	Porvenir	Reservas	Romana	Siembra			
<b>2003</b>												
Jul - Sept	105.03361265	105.03563592	104.57250394	104.85882804	105.21065867	104.95639221	104.62224395	104.61883304	105.31511035	104.71687058	104.40489374	
Oct - Dic	111.02316510	111.08013384	110.22438560	111.05713443	111.33080919	110.80231675	110.58976799	110.38111663	111.52830384	110.52701855	110.72076500	
<b>2004</b>												
Ene - Mar	118.14663935	117.31876931	116.06732006	117.22915026	117.84118644	116.81591719	116.50718755	116.20427002	117.77154880	116.38517645	116.63386043	
Abr - Jun	125.35673222	124.66874232	122.90333857	124.14857683	124.88401605	125.08877076	123.95281726	123.52497487	125.65230958	123.75974500	124.05107733	
Jul - Sept	128.61044984	130.06639163	127.97979286	129.50967230	125.39238221	128.44682836	129.37100432	128.65399581	129.08153238	129.11509325	129.46574482	
Oct - Dic	135.55205763	140.65137155	138.21826178	139.87641300	135.38870632	-	140.04358289	138.41652635	136.38046404	139.66793738	140.165000033	
<b>2005</b>												
Ene - Mar	143.88725891	-	145.93291567	147.68297848	143.42808411	-	147.98989129	145.83209001	144.32607382	147.61316340	148.10033653	
Abr - Jun	149.96063268	-	150.14032145	151.50752722	148.88609784	-	151.52588452	150.44208964	149.85620010	151.22371258	151.68106000	
Jul - Sept	154.73585031	-	154.04048632	155.81768109	153.42617464	-	155.90197202	154.64304775	154.53866317	155.86410124	156.12603489	
Oct - Dic	159.80219089	-	160.91722293	162.85928413	158.42714142	-	162.97191136	161.24972621	159.58789323	162.57856790	163.08372137	
<b>2006</b>												
Ene - Mar	164.98613292	-	166.26866260	168.20560134	163.43234534	-	168.16058561	166.63518050	164.93916583	167.85761311	168.27243437	
Abr - Jun	169.77813860	-	171.40180389	173.34328556	167.90461495	-	173.05559258	171.85909414	169.93326399	173.05058292	173.22402481	
Jul - Sept	174.40418860	-	175.96939814	178.15096322	172.39582294	-	177.78895685	176.52451755	174.51219540	177.76277387	177.93774291	
Oct - Dic	178.36831587	-	179.87135987	182.07966720	176.12306936	-	181.61835096	180.23650789	178.39433762	181.60763707	181.74432361	
<b>2007</b>												
Enero	179.72969084	-	181.22685597	183.49143655	177.47560349	-	182.98663594	181.58641639	179.76396062	182.97613031	183.09138727	
Febrero	180.89688873	-	182.36194155	184.67840431	178.62348306	-	184.16949916	182.73300662	180.93191565	184.14655227	184.25201295	
Marzo	182.47030667	-	183.63018156	185.95120064	179.85384353	-	185.42650278	183.96969856	182.17986919	185.39525622	185.50072879	
Abril	183.64093241	-	184.79468579	187.12979389	180.99707845	-	186.60419788	185.12130425	183.34251759	186.56409519	186.66977748	
Mayo	185.07527469	-	-	188.56135247	182.38874583	-	188.03381348	186.53118028	184.76225659	187.98371537	188.10068667	
Junio	186.27343811	-	-	-	183.54736801	-	189.23318636	187.7243061	185.95448818	189.17516435	189.29927040	
Julio	187.58911639	-	-	-	184.80495953	-	190.55174901	189.03920664	187.26724516	190.48534496	190.60443204	
Agosto	188.84656580	-	-	-	186.00652955	-	191.83414254	190.30477961	188.52495039	191.75626773	191.87426414	
Septiembre	189.96614576	-	-	-	187.16343477	-	192.76326107	190.78780916	189.68218115	192.86141419	192.73708091	
Octubre	191.31001020	-	-	-	188.48601854	-	194.09027140	192.07203581	191.02975077	191.02975077	194.04447972	
Noviembre	192.56859229	-	-	-	189.70883037	-	195.36067113	193.36868531	192.27213529	192.27213529	195.26080154	
Diciembre	193.85199882	-	-	-	190.98201701	-	196.65506657	194.56247939	193.54961370	196.53485586	196.52904025	

\*El Valor Cuota al 1 de julio de 2003 es '00.

**Cuadro 4.8.3**  
**Rentabilidad de los Fondos de Pensiones**  
**al término de cada período**

Fecha	Fondo										Promedio CCI <sup>1</sup>	Banco de Reservas	Fondo de Solidaridad Social	INABIMA <sup>2</sup>	Promedio Sistema <sup>1</sup>	
	BBVA Crecer	Camino	Caribatico	León	Popular	Porvenir	Reservas	Romana	Siembra							
<b>2003</b>																
Jul - Sept	23.15%	23.16%	20.87%	22.77%	22.28%	24.03%	21.12%	21.10%	24.55%	22.94%	20.05%	21.58%	-	21.51%		
Oct - Dic	23.91%	24.04%	22.09%	23.40%	23.99%	24.61%	22.92%	22.44%	25.07%	24.10%	22.78%	23.22%	-	23.57%		
<b>2004</b>																
Ene - Mar	25.46%	24.26%	22.46%	24.13%	25.02%	23.54%	23.09%	22.66%	24.92%	24.38%	22.92%	23.28%	-	23.89%		
Abr - Jun	25.64%	24.94%	23.16%	24.42%	25.16%	25.37%	24.22%	23.79%	25.94%	25.18%	24.55%	24.32%	-	24.98%		
Jul - Sept	23.12%	26.30%	24.74%	25.77%	20.97%	22.86%	26.13%	25.13%	23.93%	23.02%	26.10%	26.11%	-	23.86%		
Oct - Dic	22.09%	26.62%	25.40%	26.24%	21.91%	-	26.63%	25.40%	22.28%	22.99%	26.37%	26.59%	-	23.84%		
<b>2005</b>																
Ene - Mar	21.79%	-	25.73%	26.42%	22.35%	-	27.02%	25.50%	22.55%	23.15%	26.83%	26.98%	-	23.98%		
Abr - Jun	19.63%	-	22.16%	22.04%	19.22%	-	22.24%	21.79%	19.26%	19.92%	22.19%	22.27%	-	20.41%		
Jul - Sept	19.66%	-	18.09%	18.04%	20.95%	-	18.15%	18.13%	18.41%	19.58%	18.39%	18.23%	-	19.34%		
Oct - Dic	17.89%	-	16.42%	16.43%	17.02%	-	16.37%	16.50%	17.02%	17.09%	16.40%	16.35%	-	16.96%		
<b>2006</b>																
Ene - Mar	14.66%	-	13.93%	13.90%	13.95%	-	13.63%	14.27%	14.28%	14.14%	13.71%	13.62%	-	14.06%		
Abr - Jun	13.22%	-	14.16%	14.41%	12.77%	-	14.21%	14.24%	13.40%	13.30%	14.43%	14.20%	-	13.47%		
Jul - Sept	12.71%	-	14.24%	14.33%	12.36%	-	14.04%	14.15%	12.92%	12.92%	14.05%	13.97%	-	13.08%		
Oct - Dic	11.62%	-	11.78%	11.80%	11.17%	-	11.44%	11.77%	11.78%	11.47%	11.70%	11.44%	-	11.48%		
<b>2007</b>																
Enero	11.16%	-	11.34%	11.37%	10.73%	-	11.01%	11.31%	11.30%	11.02%	11.28%	11.02%	-	11.04%		
Febrero	10.74%	-	10.91%	10.95%	10.31%	-	10.61%	10.87%	10.87%	10.60%	10.88%	10.60%	-	10.62%		
Marzo	10.60%	-	10.44%	10.55%	10.05%	-	10.27%	10.40%	10.45%	10.31%	10.45%	10.24%	-	10.32%		
Abril	10.35%	-	10.07%	10.23%	9.87%	-	10.02%	10.04%	10.13%	10.07%	10.12%	9.97%	-	10.07%		
Mayo	10.09%	-	-	9.88%	9.68%	-	9.75%	9.65%	9.81%	9.82%	9.73%	9.68%	-	9.80%		
Junio	9.72%	-	-	-	9.32%	-	9.35%	9.23%	9.43%	9.44%	9.32%	9.28%	-	9.42%		
Julio	9.41%	-	-	-	9.00%	-	9.01%	8.91%	9.13%	9.12%	8.96%	8.94%	-	9.10%		
Agosto	9.13%	-	-	-	8.70%	-	8.72%	8.64%	8.66%	8.84%	8.68%	8.65%	-	8.82%		
Septiembre	8.92%	-	-	-	8.42%	-	8.42%	8.08%	8.69%	8.65%	8.49%	8.32%	-	8.62%		
Octubre	8.80%	-	-	-	8.51%	-	8.33%	7.97%	8.59%	8.56%	8.37%	8.22%	12.86%	9.50%		
Noviembre	8.71%	-	-	-	8.45%	-	8.29%	7.99%	8.52%	8.50%	8.29%	8.16%	9.73%	8.67%		
Diciembre	8.68%	-	-	-	8.44%	-	8.28%	7.95%	8.50%	8.48%	8.22%	8.13%	9.62%	8.61%		

<sup>1</sup> Promedio ponderado sobre la base del patrimonio de los Fondos de Pensiones.

<sup>2</sup> Tasa de interés promedio de las inversiones realizadas en los títulos emitidos por el Banco Central.

## 4.9 Beneficios

**Cuadro 4.9.1**  
**Cantidad de Solicitudes Trimestrales Otorgadas de Pensión por Supervivencia**  
**al 31 de Diciembre de 2007**

Fecha	AFP					Planes Sustitutivos		Total
	BBVA Crecer	Popular	Reservas	Romana	Siembra	Banco Central	Banco Reservas	
<b>2003</b>								
Jul - Sept	1	1		1	1			4
Oct - Dic	1	16		1	2			20
<b>2004</b>								
Ene - Mar	4	8	1	3	3			19
Abr - Jun	3	6	2	2	6	1		20
Jul - Sept	8	13	1	3	5			30
Oct - Dic	8	12	4	3	7		1	35
<b>2005</b>								
Ene - Mar	9	14		4	5	1		33
Abr - Jun	10	18	7	8	6			49
Jul - Sept	10	18	4	5	4		1	42
Oct - Dic	13	23	3	4	8		1	52
<b>2006</b>								
Ene - Mar	16	18	4	8	14	1	1	62
Abr - Jun	17	17	1	6	13	2		56
Jul - Sept	17	26	8	4	17	1		73
Oct - Dic	14	32	7	8	14			75
<b>2007</b>								
Enero	2	6	4	2	7			21
Febrero	4	12	1	1	7			25
Marzo	5	4	7	2	4			22
Abril	5	7	2	2	2			18
Mayo	4	8	7	3	4			26
Junio	8	9	3	1	1			22
Julio	6	7	1	2	6			22
Agosto	3	8	1	5	7			24
Septiembre	3	5	2		4			14
Octubre	2	4	5	1	2			14
Noviembre	2	4	3	2	1			12
Diciembre	6		2					8
<b>Total</b>	<b>181</b>	<b>296</b>	<b>80</b>	<b>81</b>	<b>150</b>	<b>6</b>	<b>4</b>	<b>798</b>

**Cuadro 4.9.2**  
**Cantidad de Beneficiarios Trimestrales de Pensión por Supervivencia**  
**al 31 de Diciembre de 2007**

Fecha	AFP					Planes Sustitutos		Total
	BBVA Crecer	Popular	Reservas	Romana	Siembra	Banco Central	Banco Reservas	
<b>2003</b>								
Jul - Sept	2	4		1	3			10
Oct - Dic	5	43		3	6			57
<b>2004</b>								
Ene - Mar	9	24	4	5	8			50
Abr - Jun	7	19	3	2	17	1		49
Jul - Sept	19	42	2	4	18			85
Oct - Dic	23	27	13	8	20		5	96
<b>2005</b>								
Ene - Mar	28	36		6	22	6		98
Abr - Jun	28	47	21	18	15			129
Jul - Sept	27	42	7	10	5		1	92
Oct - Dic	35	69	11	16	20		5	156
<b>2006</b>								
Ene - Mar	30	53	12	14	33	4	3	149
Abr - Jun	34	43	1	11	37	5		131
Jul - Sept	45	74	14	7	44	4		188
Oct - Dic	35	89	13	18	34			189
<b>2007</b>								
Enero	6	14	10	5	14			49
Febrero	10	33	1	3	29			76
Marzo	16	9	17	4	10			56
Abril	12	14	8	11	4			49
Mayo	12	24	16	3	14			69
Junio	22	28	6	1	3			60
Julio	21	27	2	2	15			67
Agosto	9	14	3	10	20			56
Septiembre	11	18	4		9			42
Octubre	5	11	12	4	5			37
Noviembre	6	11	10	2	3			32
Diciembre	16		5					21
<b>Total</b>	<b>473</b>	<b>815</b>	<b>195</b>	<b>168</b>	<b>408</b>	<b>20</b>	<b>14</b>	<b>2,093</b>

**Cuadro 4.9.3**  
**Cantidad de Solicitudes Trimestrales de Pensiones por Supervivencia**  
**al 31 de Diciembre de 2007**

Fecha	AFP					Reparto Individualizado		Total
	BBVA Crecer	Popular	Reservas	Romana	Siembra	Banco Central	Banco Reservas	
<b>2003</b>								
Jul - Sept	1	1		1	2			5
Oct - Dic	2	22		1	3			28
<b>2004</b>								
Ene - Mar	7	12	1	5	13			38
Abr - Jun	4	15	5	4	22	1		51
Jul - Sept	9	16	2	3	20		1	51
Oct - Dic	10	18	9	4	20		2	63
<b>2005</b>								
Ene - Mar	14	22	4	4	20	1		65
Abr - Jun	17	32	13	8	9		1	80
Jul - Sept	11	31	11	7	8		1	69
Oct - Dic	17	31	9	5	14		1	77
<b>2006</b>								
Ene - Mar	20	31	12	9	29	1	1	103
Abr - Jun	19	30	13	6	17	2		87
Jul - Sept	21	39	16	5	33	1		115
Oct - Dic	21	45	16	9	29			120
<b>2007</b>								
Enero	3	11	6	2	15			37
Febrero	4	12	8	1	10			35
Marzo	6	10	13	2	8			39
Abril	7	11	5	2	4	1		30
Mayo	6	12	10	3	8			39
Junio	9	12	6	1	8			36
Julio	6	12	5	2	9			34
Agosto	5	10	3	5	10			33
Septiembre	3	9	4		8			24
Octubre	4	14	9	1	10			38
Noviembre	2	17	8	2	6			35
Diciembre	10	9	14	1	7			41
<b>Total</b>	<b>238</b>	<b>484</b>	<b>202</b>	<b>93</b>	<b>342</b>	<b>7</b>	<b>7</b>	<b>1,373</b>

**Cuadro 4.9.4**  
**Cantidad de Solicitudes Otorgadas Trimestrales de Pensiones por Discapacidad**  
**al 31 de Diciembre de 2007**

Fecha	AFP					Reparto Individualizado		Total
	BBVA Crecer	Popular	Reservas	Romana	Siembra	Banco Central	Banco Reservas	
<b>2003</b>								
Jul - Sept		1						1
Oct - Dic		1			1			2
<b>2004</b>								
Ene - Mar		2				2		4
Abr - Jun	1	2			1			4
Jul - Sept	1	1	1		1			4
Oct - Dic		2	1	1			2	6
<b>2005</b>								
Ene - Mar		2		2		1	1	6
Abr - Jun		8	1	1	3	2	3	18
Jul - Sept	3	8	1		1	1	1	15
Oct - Dic	1	10	3	1	4	1		20
<b>2006</b>								
Ene - Mar	5	6		3	5		2	21
Abr - Jun	2	9	3	5	1	2	1	23
Jul - Sept	7	19	4	2	7	3	3	45
Oct - Dic	7	12	3	2	11	2		38
<b>2007</b>								
Enero	1	1	3	2	2			9
Febrero		8	1		2			11
Marzo	2	6	3	1	1	1		14
Abril		4						4
Mayo	2	6			6	1		15
Junio	1	2	3	1	2			9
Julio	1	2	2	1	4	2		10
Agosto	4	2	1	1	1	1		10
Septiembre					2			2
Octubre				1				1
Noviembre								0
Diciembre								0
<b>Total</b>	<b>38</b>	<b>112</b>	<b>30</b>	<b>24</b>	<b>55</b>	<b>19</b>	<b>13</b>	<b>292</b>

**Cuadro 4.9.5**  
**Cantidad de Solicitudes Trimestrales de Pensiones por Discapacidad**  
**al 31 de Diciembre de 2007**

Fecha	AFP				Planes Sustitutivos		Total	
	BBVA Crecer	Popular	Reservas	Romana	Siembra	Banco Central		Banco Reservas
<b>2003</b>								
Jul - Sept	1	3						4
Oct - Dic		2			1			3
<b>2004</b>								
Ene - Mar		4			1	2	1	8
Abr - Jun	1	6			1			8
Jul - Sept	3	6	3	1	4		11	28
Oct - Dic	2	9	3	1	4		4	23
<b>2005</b>								
Ene - Mar	3	7	3	4	2	1	2	22
Abr - Jun	5	17	6	2	5	3	5	43
Jul - Sept	6	17	4	1	7	1	4	40
Oct - Dic	1	17	7	3	6	1		35
<b>2006</b>								
Ene - Mar	5	12	2	4	12	1	7	43
Abr - Jun	4	18	6	6	2	3	3	42
Jul - Sept	16	31	9	3	14	4	5	82
Oct - Dic	10	21	5	2	18	2	3	61
<b>2007</b>								
Enero	3	5	6	2	6			22
Febrero		10	1		6			17
Marzo	2	10	4	2	4	1		23
Abril	1	4	2	1	2			9
Mayo	5	17	1		12	1		36
Junio	3	9	4	2	7			25
Julio	2	9	5	1	11	3		31
Agosto	7	10	2	1	7	1		28
Septiembre	2	11	2		8			23
Octubre	4	6	5	1	7			23
Noviembre	6	14	7	2	8	1		38
Diciembre	4	10	2	1	10	2		29
<b>Total</b>	<b>96</b>	<b>285</b>	<b>89</b>	<b>40</b>	<b>165</b>	<b>27</b>	<b>45</b>	<b>747</b>

---

*Otras Informaciones*



## 5.1 Estructura de Comisiones de las AFP

### 5.1 Estructura de Comisiones de las AFP al 31 de Diciembre de 2007

AFP	Comisiones	
	Administrativa <sup>(1)</sup>	Anual Complementaria <sup>(2)</sup>
BBVA Crecer	0.5	30
Popular	0.5	30
Reservas	0.5	30
Romana	0.5	20
Siembra	0.5	30

<sup>1</sup>% sobre salario cotizable.

<sup>2</sup>% sobre exceso de rentabilidad.

## 5.2 Nómina de Accionistas y Capital Pagado de las AFP

### 5.2 Nómina de Accionistas y Capital Pagado de las AFP al 31 de Diciembre de 2007

AFP	Capital Pagado	%	Accionistas
<b>BBVA Crecer</b>	RD\$791,802,700.00	99.963	BNS Investments INC
		0.005	Roberto Bonetti
		0.005	Pedro E. Castillo L.
		0.005	Jose M. Diez
		0.005	Kanaku LTD.
		0.005	Berndt Ladurner
		0.005	Trident Investment & Trading Company, S. A.
		0.005	Rafael de Jesus Perello
<b>Popular</b>	RD\$280,000,500.00	99.999	Grupo Popular, S.A
		0.001	Otros
<b>Reservas</b>	RD\$200,000,000.00	85.9975	Tenedora Banreservas, S.A.
		12.5000	Banco de Reservas de la República Dominicana
		1.5000	Banco Nacional de Fomento de la Vivienda y la Producción
		0.0005	Corporación Dominicana de Empresas Eléctricas Estatales
		0.0005	Corporación de Acueducto y Alcantarillado de Santo Domingo
		0.0005	Banco Agrícola de la República Dominicana
		0.0005	Corporación de Fomento Industrial
0.0005	Instituto Nacional de Recursos Hidráulicos		
<b>Romana</b>	RD\$19,000,000.00	92.10	Central Romana Corporation, Ltd
		3.16	Costasur Dominicana, S.A.
		0.79	Marina Chavón, S.A.
		0.79	Airport Management Services, Ltd
		0.79	Hierro Dominicano, S.A.
		0.79	Operadora Zona Franca, S.A.
		0.79	Agroindustrias Nisibón, S.A.
0.79	Zona Franca Romana, S.A.		
<b>Siembra</b>	RD\$368,209,200.00	56.9790	Centro Financiero BHD, S.A.
		22.2724	Long Bay Internacional, S.A.
		13.5000	Percevals Wolf Finance, S.A.
		7.2485	Traser Holding, Inc
		0.0001	Otros

## 5.3 Consejo de Directores y Gerentes de las AFP

### 5.3 Consejo de Directores y Gerentes de las AFP al 31 de Diciembre de 2007

AFP	Cargo	Nombre
<b>BBVA Crecer</b>	Presidente	Miguel Jarsun
	Vicepresidente	Enrique Arranz Abad
	Secretario	Elisa Weber
	Director	Pedro Geoffroy
	Director	Pablo Magaña
	Director	José del Aguila
<b>Popular</b>	Presidente	Eduardo J. Grullón
	Vicepresidente	Osian T. Abreu
	Secretario	Salustiano Acebal
	Miembro	Bernhard Lotterer Rico
	Miembro	Felipe Vicini
	Miembro	Adriano Bordas
	Miembro	Rafael A. Rodríguez
	Miembro	Nicolas Vargas
	Miembro	José Alcibíades Brache
	Comisario de Cuentas	Bolívar Báez
Presidente de la AFP	Eduardo J. Grullón	
Vicepresidente de Finanzas	Luis J. Jiménez	
<b>Reservas</b>	Presidente	Banco de Reservas de la República Dominicana
	Vicepresidente	Corporación Dominicana de Empresas Eléctricas Estatales
	Secretario	Dr. Joaquín Ramírez de la Rocha
	Vocal	Corporación de Acueducto y Alcantarillado de Santo Domingo
	Vocal	Tenedora Banreservas, S. A.
	Vocal	Banco Nacional de Fomento de la Vivienda y la Producción
	Vocal	Lic. Domingo Dauhajre Selman
	Comisario de Cuentas	Máximo Ureña
Gerente Finanzas	Channy A. Herrera Pérez	
<b>Romana</b>	Presidente	Eduardo Martínez Lima
	Vicepresidente	Alfonso Paniagua
	Secretario	Juan Miguel Grisolia
	Comisario de Cuentas	Dionisio Hernández
	Comisario de Cuentas	Andrés Vélez
Gerente	Wanda Ricart	
<b>Siembra</b>	Presidente	Centro Financiero BHD, S.A.
	Vicepresidente	Samir Rizek Sued
	Secretario	Benigno Trueba Gutiérrez
	Miembro	José Luis Alonso
	Miembro	Alberto de los Santos
	Miembro	Longbay Internacional, S.A.
	Miembro	Andrés Mejía Zuluaga
	Miembro	Diana Roca de Mella
	Miembro	Traser Holding, Inc.
Vicepresidente Ejecutivo	Alvin A. Martínez Llibre	

## 5.4 Auditores Externos Registrados en la Superintendencia de Pensiones

### 5.4 Auditores Externos Registrados al 31 de Diciembre de 2007

Firmas Autorizadas	Fecha de registro	Resolución
KPMG	31 de marzo de 2003	50-03
PricewaterhouseCoopers	31 de marzo de 2003	52-03
Félix, Sención & Asociados	31 de marzo de 2003	53-03
Montero & Asociados, Auditores y Consultores Empresariales, S.A.	31 de marzo de 2003	54-03
Guzmán Tapia & Co.	31 de marzo de 2003	55-03
BDO Ortega & Asociados	31 de marzo de 2003	56-03
Báez, Santana & Asociados	31 de marzo de 2003	57-03
Campusano & Asociados, S.A.	31 de marzo de 2003	58-03
Job, Báez, Soto & Asociados	11 de febrero de 2004	187-04
Soriano, Martínez & Asociados	26 de abril de 2004	191-04

## 5.5 Planes Complementarios de Pensiones Registrados

### 5.5 Planes Complementarios de Pensiones Registrados al 31 de Diciembre de 2007

Nombre	Resolución	Administración
Plan de Pensiones Asociación Administradora de Fondos de Jubilaciones, Inc.	83-03	AFP Siembra
Fondo de Pensiones Central Romana	120-03	AFP Romana
Plan de Pensiones y Jubilaciones Pontificia Universidad Católica Madre y Maestra	124-03	Autoadministrado

## 5.6 Compañías de Seguros que operan el Seguro de Discapacidad y Supervivencia

### 5.6 Compañías de Seguros que operan el Seguro de Discapacidad y Supervivencia al 31 de Diciembre de 2007

AFP	Compañía Aseguradora
BBVA Crecer	BBVA Seguros
Popular	Seguros Universal
Reservas	Seguros Banreservas
Romana	Progreso Cía. de Seguros
Siembra	MAPFRE BHD Seguros
Plan Sustitutivo - Banco de Reservas	Seguros Banreservas
Plan Sustitutivo - Banco Central	Seguros Banreservas

## 5.7 Comisiones Médicas

### 5.7 Comisiones Médicas designadas al 31 de Diciembre de 2007

Comisión	Jurisdicción	Médicos Integrantes
<b>Comisión Médica Nacional</b>	Apelaciones a las decisiones de las comisiones médicas regionales	Fulgencio Severino Adalgisa Olivier Bruno Calderón
<b>Región 0</b>	Distrito Nacional Monte Plata Santo Domingo	Fabio Reyes García Dulce Margarita Soto José Paúl Rodríguez
<b>Región I</b>	Azuá Peravia San Cristóbal San José de Ocoa	Altagracia Libe Medina Raquel Margarita Barranco Rafael Augusto Cuello Brito
<b>Región II</b>	Santiago Espaillat Puerto Plata	Carmen Rosa Peralta Sergio Díaz Joaquín Mojica Soriano
<b>Región III</b>	Duarte Salcedo Samaná María Trinidad Sánchez	José de Jesús Fernández, Douglar Gerino Rivas Matos Franklin Reynoso
<b>Región IV</b>	Barahona Bahoruco Pedernales Independencia	Iris Estela Almánzar Betances Luz Celeste Pérez Labour
<b>Región V</b>	Hato Mayor El Seybo La Altagracia La Romana San Pedro de Macorís	Violeta Luna Franklin A. Ramírez Ramón Sánchez Guerrero
<b>Región VI</b>	San Juan de la Maguana Elías Piña	Guillermo E. de los Santos Forbes Eunice Pimentel Fragozo Rita Elena Ogando Santos
<b>Región VII</b>	Valverde Santiago Rodríguez Dajabón Montecristi	Demetrio Castro Montolio Braulio Manuel Reynoso Ventura Víctor Antonio Imbert Hernández
<b>Región VIII</b>	La Vega Sánchez Ramírez Monseñor Nouel	Silvano Núñez Lantigua Franklin Milián Capellán Rafaelina Concepción

---

***Normativa Previsional Vigente***



## 6. Normativa Previsional Vigente

Disposiciones	Descripción	Fecha
<b>Leyes</b>		
87-01	Crea el Sistema Dominicano de Seguridad Social.	09/05/2001
188-07	Que introduce modificaciones a la Ley 87-01, que crea el Sistema Dominicano de Seguridad Social.	09/08/2007
189-07	Que facilita el pago a los empleadores con deudas pendientes con el Sistema Dominicano de Seguridad Social	09/08/2007
<b>Reglamentos</b>		
	Reglamento del Comité Interinstitucional de Pensiones.	23/07/2002
	Reglamento de Pensiones.	19/12/2002
	Reglamento Interno de la Superintendencia de Pensiones.	12/09/2002
	Reglamento de la Comisión Clasificadora de Riesgos y Límites de Inversión (CCR).	03/12/2002
	Reglamento de la Comisión Técnica de Discapacidad.	26/03/2003
<b>Resoluciones del Consejo Nacional de Seguridad Social (CNSS)</b>		
12-05	Aprueba el perfil de la Superintendente de Pensiones.	08/11/2001
13-03	Aprueba la terna a ser sometida al Poder Ejecutivo para seleccionar al Superintendente de Pensiones.	15/11/2001
15-03	Incluye a la Superintendencia de Pensiones en el Comité de Expertos en Informática.	21/12/2001
16-04	Aprueba requerimientos básicos para la Superintendencia de Pensiones.	10/01/2002
20-02	Establece que los Superintendentes de Salud y Pensiones deben ser invitados a las reuniones del CNSS, cada quince días, a fin de que rindan un informe de las actividades realizadas.	07/02/2002
21-04	Aprueba la erogación hecha por el Gerente General de RD\$1,600,000 mensual para la Superintendencia de Salud y Riesgos Laborales y de RD\$1,300,000 para la Superintendencia de Pensiones.	21/02/2002
22-02	Aprueba los participantes del Taller del Marco Lógico sobre los roles de las instituciones del SDSS.	07/03/2002
32-07	Aprueba como metodología para el cálculo del Salario Mínimo Nacional el promedio simple de los salarios mínimos nacionales para los trabajadores que prestan servicios en el sector Privado No Sectorizado.	27/06/2002
32-08	Fija en RD\$2,612.00 (dos mil seiscientos doce pesos con 00/00) el salario mínimo nacional para fines de cálculo de los aportes establecidos en la Ley 87-01.	27/06/2002
33-04	Crea una Comisión de alto nivel conformada por el Secretario de Estado de Trabajo, el Secretario de Estado de Salud Pública y Asistencia Social, el Gerente General del CNSS, el Director General del IDSS, un representante del Sector Empleador, un representante del Sector Laboral, un Representante de los demás sectores, el Superintendente de Salud y Riesgos Laborales y la Superintendente de Pensiones, a fin de discutir y concertar con el Secretario de Estado de Finanzas los aspectos financieros cruciales del Sistema Dominicano de Seguridad Social, garantizando su viabilidad.	04/07/2002
36-05	Ratifica la Resolución No. 20-02 que reza "Los Superintendentes de Salud y Pensiones deben ser invitados a las reuniones del CNSS, cada quince días, a fin de que rindan un informe de las actividades realizadas".	25/07/2002
37-04	Aprobación Reglamento de Pensiones.	25/07/2002
39-07	Planes Complementarios de Pensiones.	22/08/2002
42-03	Autoriza al Presidente del Consejo Dr. Milton Ray Guevara a suscribir el contrato con la empresa PAGOSS, ganadora de la Licitación para el diseño y construcción del Sistema Informático de Vigilancia para la Superintendencia de Pensiones.	05/09/2002

Disposiciones	Descripción	Fecha
44-02	Aprobación Reglamento Interno de la SIPEN.	12/09/2002
48-02	Fija en RD\$2,822.00 (Dos mil ochocientos veintidós pesos con 00/100) el Salario Mínimo Nacional para calcular el límite superior del salario cotizable del Régimen Contributivo para el Seguro Familiar de Salud; el Seguro de Riesgos Laborales; y el Seguro de Vejez, Discapacidad y Sobrevivencia.	10/10/2002
48-03	Fija en RD\$2,977.00 (Dos mil novecientos setenta y siete pesos con 00/100) el Salario Mínimo Nacional para calcular el límite superior del salario cotizable del Régimen Contributivo para el Seguro Familiar de Salud; el Seguro de Riesgos Laborales; y el Seguro de Vejez, Discapacidad y Sobrevivencia.	10/10/2002
50-02	Crea Comité de Coordinación Interinstitucional del Proyecto SUIR.	24/10/2002
50-03	Crea Comité de Coordinación Interinstitucional para garantizar mecanismos eficientes del Sistema.	24/10/2002
60-05	Establece el inicio del proceso de afiliación del Régimen Contributivo del Sistema Dominicano de pensiones.	30/01/2003
61-03	Aprueba el Reglamento de Sanciones del Régimen Previsional sometido por la Superintendencia de Pensiones.	06/02/2003
71-02	Aprueba la adquisición del edificio de siete plantas ubicado en la Av. Tiradentes # 33 del Distrito Nacional para alojar las Instancias públicas del Sistema Dominicano de Seguridad Social.	15/04/2003
72-03	Determina el salario cotizable para fines de aportes a la Seguridad Social.	29/04/2003
72-04	Postpone para el primero de junio del 2003 la entrada en vigencia del Sistema Previsional del Régimen Contributivo en lo relativo al pago de las cotizaciones.	30/04/2003
77-07	Establece plazo a los beneficiarios de la Ley 379.	05/06/2003
77-08	Establece plazo a los beneficiarios de la Ley 1896.	05/06/2003
78-01	Gradualidad de los Beneficios del Seguro de Discapacidad y Sobrevivencia.	26/06/2003
81-02	Aplicación Normas Evaluación y Calificación del grado de discapacidad de los afiliados.	07/08/2003
82-03	Crea la Comisión que elaborará los perfiles de los médicos de la Comisión Nacional y las Comisiones Regionales de discapacidad y presentar propuestas de candidatos al Consejo.	14/08/2003
85-02	Aprueba las recomendaciones del Informe presentado por la Comisión creada para analizar la situación relativa a la documentación de identidad de los potenciales afiliados al SDSS y se incluye a la Superintendencia de Pensiones en la Comisión Nacional de Campaña pro documentación.	18/09/2003
85-05	Incluye a la Superintendencia de Pensiones en la Comisión creada mediante resolución No. 83-02. a fin de elaborar el perfil de los médicos que integrarán la Comisión Nacional y las Comisiones Regionales de Discapacidad y ordena a dicha Comisión a que realice una depuración de los candidatos y presente un informe al CNSS.	18/09/2003
86-02	Dispone la creación de un Fondo de 10.0 millones de pesos para cubrir la Campaña Nacional pro Documentación.	02/10/2003
86-06	Aprueba el perfil para los médicos que integrarán la Comisión Médica Nacional y las Comisiones Médicas Regionales.	02/10/2003
86-07	Aprueba la publicación en dos diarios de circulación nacional del perfil para la selección de los médicos que conformarán la Comisión Médica Nacional y las Comisiones Médicas Regionales.	02/10/2003
87-05	Fija en RD\$3,423.00 (Tres mil cuatrocientos veintitrés pesos con 00/100) el Salario Mínimo Nacional para calcular el límite superior del salario cotizable del Régimen Contributivo del Seguro Familiar de Salud, del Seguro de Riesgos Laborales y del Seguro de Vejez, Discapacidad y Sobrevivencia.	16/10/2003

Disposiciones	Descripción	Fecha
87-06	Fija en RD\$3,767.00 (Tres mil setecientos sesenta y siete pesos con 00/100) el Salario Mínimo Nacional para calcular el límite superior del salario cotizable del Régimen Contributivo del Seguro Familiar de Salud, del Seguro de Riegos Laborales y del Seguro de Vejez, Discapacidad y Sobrevivencia el cual efectiva a partir del 1ero de Enero del 2004.	16/10/2003
93-03	Autoriza a la Superintendencia de Pensiones a implementar un mecanismo transitorio para conceder las pensiones de discapacidad en aquellos casos en los cuales la propia Compañía de Seguros contratada por la AFP, está en disposición de obviar los trámites de evaluación de discapacidad a cargo del personal médico especializado, por entender que la pensión por discapacidad procede. Se autoriza igualmente a la SIPEN a aprobar como mecanismo transitorio, que las compañías de seguro conforme a sus procedimientos establecidos, evalúen la discapacidad del afiliado para recibir dicha pensión, en el entendido de que en los casos cuya decisión adoptada sea el rechazo de la pensión, el afiliado preservará el derecho de agotar el procedimiento indicado por la Ley a través de las Comisiones Médicas, una vez éstas estén en condiciones de evaluar a las solicitudes.	05/02/2004
98-04	Autoriza a la Tesorería de la Seguridad Social a aperturar certificados de depósito en el Banco de Reservas, a fin de depositar los cheques recibidos de las instituciones centralizadas del Estado por concepto de pago del aporte del trabajador al Seguro de Vejez, Discapacidad y Sobrevivencia.	19/02/2004
98-06	Aprueba el informe presentado por la Comisión de Presupuesto, Finanzas e Inversiones, y se distribuye el monto total de RD\$280,000,000.00 asignado en la Ley de Ingresos y Gastos Públicos para el Consejo Nacional de Seguridad Social y sus Instancias.	19/02/2004
105-05	Designa como integrantes de la Comisión Medica Regional para la Región 0, a los doctores: Fabio Reyes García, Médico Ocupacional; Dulce María Soto Fernández, Médica Ocupacional; y José Pol Rodríguez, Médico Fisiatra.	15/04/2004
105-06	Designa como integrantes de la Comisión Medica Regional para la Región I, a los doctores: Altagracia Libe Medina, Endocrinóloga; Raquel Margarita Barranco, Cardióloga; y Rafael Augusto Cuello Brito, Ortopeda y Traumatólogo.	15/04/2004
105-07	Designa como integrantes de la Comisión Medica Regional para la Región V, a los doctores: Violeta Luna, Médico Ocupacional; Franklin A. Ramírez, Psiquiatra; y Ramón Sánchez Guerrero, Médico Internista.	15/04/2004
109-03	Instruye a la Gerencia General a enviar una comunicación a la Oficina Nacional de Presupuesto, indicando que el Consejo Nacional de Seguridad Social conoció su solicitud de fecha 21 de mayo del 2004 y decidió disponer el incremento 7.0 al 7.5% correspondiente al segundo año de cotización del Seguro de Vejez, Discapacidad y Sobrevivencia del Régimen Contributivo en cumplimiento del párrafo III del artículo 56 de la Ley 87-01.	03/06/2004
126-02	Se designan integrantes de la Comisión Médica Nacional.	10/03/2005
126-03	Se designan integrantes de la Comisión Médica Regional para la Región II.	10/03/2005
126-04	Se designan integrantes de la Comisión Médica Regional para la Región III.	10/03/2005
126-05	Se designan integrantes de la Comisión Médica Regional para la Región IV.	10/03/2005
126-06	Se designan integrantes de la Comisión Médica Regional para la Región VI.	10/03/2005
126-07	Se designan integrantes de la Comisión Médica Regional para la Región VII.	10/03/2005
126-08	Se designan integrantes de la Comisión Médica Regional para la Región VIII.	10/03/2005

Disposiciones	Descripción	Fecha
126-09	Se aprueba la recomendación de la Comisión Evaluadora a los candidatos para la Comisión Médica Nacional y las Comisiones Médicas Regionales de que en las Comisiones Médicas Regionales se incluya un Psicólogo en calidad de Asesor, los cuales serán contactados por las propias Comisiones.	10/03/2005
126-10	Se aprueba la recomendación realizada por la Comisión Evaluadora a los candidatos para la Comisión Médica Nacional y las Comisiones Médicas Regionales que establece que los Médicos designados para integrar la Comisión Médica Nacional y las Comisiones Médicas Regionales que durarán 2 años en sus funciones, pudiendo ser repostulados para períodos similares. En caso de cualquier irregularidad detectada y conocida por el CNSS, cesarán en sus funciones como médicos de las CMR y CMN.	10/03/2005
126-11	Se aprueba la recomendación de la Comisión Evaluadora a los candidatos para la Comisión Médica Nacional y las Comisiones Médicas Regionales de que para ulteriores selecciones de los médicos que laborarán en las Comisiones Médicas Regionales y Nacional, se definan las bases de calificación y evaluación de los concursantes, atendiendo a las funciones que van a realizar las comisiones.	10/03/2005
126-14	Se aprueba la resolución del Comité Interinstitucional de Pensiones sobre el pago de beneficios a los afiliados con ingreso tardío a una AFP del Régimen Contributivo del Sistema de Pensiones.	10/03/2005
126-15	Se otorga una prórroga de seis (6) meses a la Comisión Técnica sobre Discapacidad para la adecuación de las normas de evaluación del grado de discapacidad, atendiendo a la resolución No. 81-02 emitida por el CNSS.	10/03/2005
130-03	Se modifica el Reglamento del Régimen Subsidiado, la Normativa de Funcionamiento Interno de los Comités de Certificación y toda otra regulación relativa al Régimen Subsidiado, para garantizar que cumplan con los requisitos del Decreto No. 143-05 emanado por el Poder Ejecutivo en fecha veintiuno (21) de Marzo del año dos mil cinco (2005).	18/05/2005
153-05	Se instruye que la Secretaría de Estado de Trabajo y la Superintendencia de Pensiones consensúen el contenido del estudio del Manual de Salud y Seguridad en el Trabajo, aprobado mediante Decreto No. 522-06 con el Manual para Normas de Evaluación del Grado de Discapacidad presentado por la SIPEN.	25/01/2007
162-03	Se aprueba el Manual para Normas de Evaluación del Grado de Discapacidad, elaborado por SIPEN, después de haber sido homologado con el Manual de Salud y Seguridad en el Trabajo, aprobado mediante Decreto No. 522-06, conforme al mandato establecido en la Resolución No. 153-05 del CNSS, de fecha 25 de enero 2007.	26/07/2007
162-04	Se aprueba la Puesta en funcionamiento de las Comisiones Médicas Nacionales y Regionales, dispuestas para las Regiones 0, I, II, III, IV, V, VI, VII y VIII; integradas por los médicos nombrados en las Resoluciones Nos. 105-05; 105-06; 105-07, de fecha 15 de abril del 2004; y las Resoluciones 126-02; 126-03; 126-04; 126-05; 126-06; 126-07; 126-08; 126-10, del 10 de marzo del 2005, dejando sin efecto todas las disposiciones transitorias dispuestas anteriormente por la Superintendencia de Pensiones, a fin de agilizar y garantizar un procedimiento justo para la concesión de las pensiones por discapacidad. Asimismo se mantiene la flexibilidad de verificar algunos cambios según convenga a la política del CNSS.	26/07/2007

Disposiciones	Descripción	Fecha
163-02	Se fija en RD\$ 5,635.00 (Cinco mil seiscientos treinta y cinco pesos con 00/100), el Salario Mínimo Nacional para calcular el límite superior del salario cotizante del Régimen Contributivo del Seguro Familiar de Salud, del Seguro de Riesgos Laborales y del Seguro de Vejez, Discapacidad Sobrevivencia a partir del 1ro. de agosto del 2007, en vista de la Resolución No. 1-2007 del 25 de abril del 2007, emitida por el Comité Nacional de Salarios sobre el Sector Privado no sectorizado, calculado en base al promedio de los salarios mínimos de las tres clasificaciones de empresas industriales, comerciales o de servicios. La presente Resolución deja sin efecto las Resoluciones Nos. 121-09 del 2 de diciembre del 2004 y 87-05 y 87-06 de fecha 16 de octubre del 2003".	02/08/2007
171-06	Se aprueba la extensión del plazo hasta el 30 de enero del 2008, del mecanismo transitorio de evaluación y calificación que aplica la SIPEN para evaluar el grado de discapacidad.	13/11/2007
171-07	Se envía a la Comisión de Reglamentos y a la Comisión Técnica Permanente de Pensiones el Proyecto de Normas Mínimas para Cajas y Fondos de Pensiones que operan con carácter complementario, para que conjuntamente procedan a estudiarlo y presentar un informe al Consejo a la brevedad posible.	13/11/2007
171-08	Se remite a la Comisión Técnica Permanente de Pensiones la propuesta presentada conjuntamente por la Dirección de Información y Defensa de los Afiliados (DIDA) y la Superintendencia de Pensiones (SIPEN), sobre Desafiliaciones Voluntarias y Automáticas, así como el tema referente a evaluar la Devolución de aportes cotizados al sistema, para que en consonancia con el Comité Interinstitucional de Pensiones se presente un informe al CNSS, a fin de asegurar que en un eventual proceso de traspaso no se afecte el valor presente del sistema de las pensiones.	13/11/2007

### Resoluciones de la Superintendencia de Pensiones (SIPEN)

#### Autorización, Fusión y Gestión de AFP y Planes

01-02	Habilitación provisional y definitiva de administradoras de fondos de pensiones (AFP).	19/06/2002
02-02	Constitución de administradoras de fondos de pensiones (AFP) y autorización de inicio de operaciones.	25/07/2002
03-02	Habilitación provisional de la Administradora de Fondos de Pensiones Siembra, S.A. (AFP Siembra).	30/09/2002
04-02	Habilitación provisional de la Administradora de Fondos de Pensiones Popular, S.A. (AFP Popular).	30/09/2002
07-02	Habilitación provisional de la Administradora de Fondos de Pensiones Reservas, S.A. (AFP Reservas).	07/10/2002
08-02	Registro de auditores externos <sup>1</sup> .	23/10/2002
09-02	Habilitación provisional de la Administradora de Fondos de Pensiones BBVA Crecer AFP, S.A.	25/10/2002
10-02	Promoción y publicidad de las Administradoras de Fondos de Pensiones (AFP).	31/10/2002
11-02	Habilitación provisional de la Administradora de Fondos de Pensiones Porvenir, S.A., (AFP Porvenir).	05/11/2002
14-02	Registro de planes de pensiones existentes.	11/11/2002
18-02	Habilitación provisional de la Administradora de Fondos de Pensiones Caribalico, C. por A. (AFP Caribalico).	12/12/2002
20-02	Autorización de constitución de la Administradora de Fondos de Pensiones La Asociación, S.A. (AFP Camino).	20/12/2002
21-02	Oficinas de atención al público.	28/12/2002
24-02	Servicios por internet.	28/12/2002

1. Los auditores externos autorizados por la SIPEN y las resoluciones que los registran están descritos en la sección 5.4.

Disposiciones	Descripción	Fecha
25-03	Habilitación definitiva de la Administradora de Fondos de Pensiones Siembra, S.A. (AFP Siembra).	03/01/2003
29-03	Reclamaciones de los afiliados en las administradoras de fondos de pensiones.	11/01/2003
30-03	Habilitación definitiva de la Administradora de Fondos de Pensiones Reservas, S.A. (AFP Reservas).	13/01/2003
31-03	Habilitación definitiva de la Administradora de Fondos de Pensiones BBVA Crecer AFP, S.A.	13/01/2003
32-03	Habilitación definitiva de la Administradora de Fondos de Pensiones Popular, S.A. (AFP Popular).	13/01/2003
36-03	Autorización de constitución e inicio de operaciones Administradora de Fondos de Pensiones Profesional, S.A. (AFP Profesional).	24/01/2003
37-03	Habilitación definitiva de la Administradora de Fondos de Pensiones Caribalico, C. por A. (AFP Caribalico).	24/01/2003
38-03	Habilitación definitiva de la Administradora de Fondos de Pensiones Porvenir, S.A. (AFP Porvenir).	24/01/2003
39-03	Autorización de inicio de operaciones de la Administradora de Fondos de Pensiones Camino, S.A. (AFP Camino).	27/01/2003
40-03	Autorización de constitución e inicio de operaciones de la Administradora de Fondos de Pensiones Romana, S.A. (AFP Romana).	27/01/2003
48-03	Registro del Fondo de Jubilaciones y Pensiones del personal del Banco Central, inc.	28/03/2003
59-03	Registro del Plan de Retiro y Pensiones del Banco de Reservas de la República Dominicana.	8/04/2003
84-03	Autoriza la apertura de oficina de atención al público AFP Siembra.	18/06/2003
85-03	Autoriza la apertura de oficina de atención al público BBVA Crecer AFP.	18/06/2003
86-03	Autoriza la apertura de oficina de atención al público AFP Porvenir.	18/06/2003
87-03	Autoriza la apertura de oficina de atención al público AFP Popular.	18/06/2003
122-03	Fusión de administradoras de fondos de pensiones (AFP).	21/11/2003
123-03	Autoriza el cierre de la oficina de atención al público de AFP Popular, ubicada en la plaza Larimar, cruce de Friusa en Bávaro.	26/11/2003
186-03	Autoriza el cierre de la oficina de atención al público de AFP Reservas, ubicada en la avenida Mella no. 25 en San Francisco de Macorís.	11/02/2004
209-04	Que autoriza el cierre de la oficina de Atención al Público de AFP Porvenir, ubicada en la Avenida Estrella Sahdalá en Santiago.	30/08/2004
213-04	Sobre Fusión de Administradoras de Fondos de Pensiones (AFP). Modifica la Resolución 122-03.	02/09/2004
216-04	Que autoriza el cierre de la Oficina de Atención al Público de AFP Reservas, ubicada en la Avenida 27 de febrero, Plaza Optimus en Santiago.	20/09/2004
218-04	Que aprueba la fusión por absorción de BBVA Crecer AFP, S.A. y AFP Porvenir, S.A.	15/10/2004
224-05	Que Aprueba la Fusión por Absorción de AFP Siembra, S.A. y AFP Camino, S.A.	04/01/2005
226-05	Que Autoriza la Apertura de la Oficina de Atención al Público de AFP Reservas en la Ciudad de Santiago.	26/01/2005
238-05	Sobre actualización de documentación corporativa de administradoras de fondos de pensiones y planes de pensiones existentes.	17/05/2005
240-05	Sobre mecanismos de control interno a ser implementados por las Administradoras de Fondos de Pensiones	06/06/2005
243-05	Administración de los Planes Complementarios de Pensiones <sup>2</sup> .	15/06/2005
251-05	Sobre el Sistema Previsional para dominicanos residentes en el exterior.	19/12/2005
259-06	Autoriza el cierre de la Oficina de Atención al Público de AFP Caribálico, ubicada en la Calle El Sol No. 8, Santiago de los Caballeros.	28/02/2006

2. Los Planes Complementarios y las resoluciones que los registran están descritos en la sección 5.5.

Disposiciones	Descripción	Fecha
267-06	Que modifica la Resolución 251-05 sobre el sistema previsional para dominicanos residentes en el exterior.	26/06/2006
276-07	Que modifica la Resolución 122-03 sobre Fusión de Administradora de Fondos de Pensiones.	09/05/2007
278-07	Que aprueba la Fusión por Absorción de AFP Siembra, S.A. y AFP Caribalico, C. por A	10/05/2007
279-07	Que extiende el plazo en que iniciará el proceso de traspaso por fusión para el caso de la fusión por absorción de AFP Siembra, S. A. y AFP Caribálico, C. por A., aprobada mediante Resolución 278-07.	15/06/2007
280-07	Que aprueba la Fusión por Absorción de AFP Siembra, S.A. y AFP León, S.A.	29/06/2007

#### Afiliación y Traspaso

05-02	Registro de promotores de pensiones.	07/10/2002
12-02	Afiliación de los trabajadores a las administradoras de fondos de pensiones (AFP).	11/11/2002
26-03	Modificaciones y adiciones a la resolución 12-02 sobre afiliación de los trabajadores a las administradoras de fondos de pensiones (AFP).	03/01/2003
33-03	Enmienda la resolución 26-03 sobre modificaciones y adiciones a la resolución 12-02 sobre afiliación de los trabajadores a las administradoras de fondos de pensiones (AFP).	14/01/2003
42-03	Enmienda el artículo nueve (9) de la resolución 12-02 sobre afiliación de los trabajadores a las administradoras de fondos de pensiones (AFP) y sus modificaciones.	14/02/2003
45-03	Enmienda el artículo dieciséis (16) de la resolución 12-02 sobre afiliación de los trabajadores a las administradoras de fondos de pensiones (AFP) y sus modificaciones.	10/03/2003
74-03	Afiliación al sistema de pensiones de trabajadores cotizantes al Instituto Dominicano de Seguros Sociales (IDSS) mayores de cuarenta y cinco (45) años de edad.	01/05/2003
89-03	Publicación del número de afiliados al régimen contributivo del sistema de pensiones.	24/06/2003
92-03	Procedimiento a seguir por las administradoras de fondos de pensiones (AFP), para los casos de invalidación de solicitudes y contratos de afiliación por diferencia de firmas.	25/06/2003
119-03	Eliminación de contratos individuales de administración de fondos de pensiones que no se acogen a la ley 87-01, suscritos con anterioridad al inicio del régimen contributivo del sistema de pensiones.	20/10/2003
194-04	Traspaso de afiliados y sus respectivas cuentas de capitalización individual correspondientes al régimen Contributivo del Sistema de Pensiones. Sustituye las resoluciones 126-03 y 193-04 y modifica la resolución 05-02 sobre registro de promotores de pensiones.	20/05/2004
211-04	Que modifica la Resolución 194-04 sobre traspaso de afiliados y sus respectivas cuentas de capitalización individual correspondientes al régimen Contributivo del Sistema de Pensiones.	02/09/2004
214-04	Que deja sin efecto la Resolución 212-04 sobre mecanismo de eliminación de solicitudes de afiliación pendientes que no correspondan al Régimen Contributivo del Sistema de Pensiones.	10/09/2004
260-06	Mecanismo de Invalidación de solicitudes de afiliación pendientes que no correspondan al Régimen Contributivo del Sistema de Pensiones.	15/03/2006
266-06	Establece el traspaso de afiliados de los Planes Sustitutivos en caso de cese en el empleo.	31/05/2006
270-06	Sustituye la Resolución 211-04 y modifica la Resolución 194-04 sobre traspaso de afiliados y sus respectivas cuentas de capitalización individual correspondientes al régimen contributivo del sistema de pensiones.	29/11/2006

Disposiciones	Descripción	Fecha
273-07	Resolución que modifica la Resolución 194-04 sobre traspaso de afiliados y sus respectivas cuentas de capitalización individual correspondientes al Régimen contributivo del sistema de pensiones del 20 de mayo de 2004.	22/03/2007
277-07	Que modifica Resolución 194-04 sobre traspaso de afiliados y sus respectivas cuentas de capitalización individual correspondientes al régimen contributivo del sistema de pensiones.	09/05/2007

---

#### Recaudación y Administración de CCI

---

13-02	Administración de cuentas de capitalización individual.	11/11/2002
23-02	Estados de cuenta de capitalización individual.	28/12/2002
41-03	Requerimientos de información y especificaciones técnicas para la transmisión de archivos entre la Superintendencia de Pensiones y la Empresa Procesadora de la Base de Datos (EPBD).	04/02/2003
78-03	Proceso de recaudación de los aportes del régimen contributivo del sistema de pensiones que sustituye la resolución 16-02.	09/06/2003
81-03	Administración de cuentas de capitalización individual. Modificaciones y adiciones a la resolución 13-02.	13/06/2003
97-03	Proceso de recaudación de los aportes del régimen contributivo del sistema de pensiones. Modifica la resolución 78-03.	28/07/2003
98-03	Administración de cuentas de capitalización individual. Modifica las resoluciones 13-02 y 81-03.	28/07/2003
102-03	Recargos e intereses a los pagos efectuados fuera del plazo estipulado en la ley 87-01 y normas complementarias.	30/07/2003
112-03	Envío de información relativa a recaudación.	8/09/2003
115-03	Estados de cuenta de capitalización individual del afiliado. Modifica la resolución 23-03.	29/09/2003
116-03	Recargos e intereses a los pagos efectuados fuera del plazo estipulado en la ley 87-01 y normas complementarias. Modifica la resolución 102-03.	01/10/2003
188-04	Estados de cuenta de capitalización individual del afiliado. Modifica las resoluciones 23-02 y 115-03.	12/02/2004
192-04	Estados de cuentas personales de afiliados a planes de pensiones sustitutivos.	29/04/2004
230-05	Estados de Cuenta de Capitalización Individual del Afiliado. Modifica la Resolución 188-04.	04/03/2005
265-06	Sobre prevención para el lavado de activos vía los aportes a las cuentas de capitalización individual de los afiliados.	11/05/2006
271-07	Resolución que establece el procedimiento en caso de aportes o acreditación incorrecta en exceso de recursos a una CCI del Sistema de Pensiones, debidamente calificados por la Tesorería de la Seguridad Social, derivados del registro erróneo de información por parte de empleadores. Modifica la Resolución 13-02 y sustituye la Circular 48-05.	21/02/2007
274-07	Sobre Administración de Cuentas de Capitalización Individual. Modifica Resolución 13-02.	20/04/2007
275-07	Sobre los estados de cuenta de capitalización Individual. Modifica la Resolución 23-02.	20/04/2007

---

#### Contabilidad de las AFP y los Fondos de Pensiones

---

06-02	Gastos diferidos de las administradoras de fondos de pensiones (AFP).	07/10/2002
15-02	Contenido de la auditoría externa a ser contratada por las administradoras de fondos de pensiones (AFP).	04/12/2002
22-02	Capital mínimo de las administradoras de fondos de pensiones (AFP).	28/12/2002
27-03	Establece el manual de cuentas para las administradoras de fondos de pensiones (AFP).	11/01/2003
28-03	Establece el manual de cuentas para los fondos de pensiones.	11/01/2003



Disposiciones	Descripción	Fecha
34-03	Comisiones de las administradoras de fondos de pensiones.	17/01/2003
49-03	Establece el informe diario para los fondos de pensiones.	31/03/2003
73-03	Establece el manual de cuentas para los fondos de pensiones de reparto.	30/04/2003
80-03	Establece la identificación de los fondos de pensiones que administrarán las AFP.	13/06/2003
90-03	Tratamiento contable, régimen de inversiones y comisiones aplicables al fondo de solidaridad social. Sustituye resolución 44-03.	24/06/2003
91-03	Modifica la resolución 28-03 que establece el manual de cuentas para los fondos de pensiones.	24/06/2003
93-03	Establece el manual de cuentas para el Fondo de Solidaridad Social.	25/06/2003
96-03	Modifica la resolución 49-03 sobre el informe diario para los fondos de pensiones.	30/06/2003
99-03	Límites máximos de efectivo aprobados a mantener en las cuentas Banco Inversiones de los fondos de pensiones.	28/07/2003
100-03	Modifica la resolución 28-03 que establece el manual de cuentas para los fondos de pensiones.	28/07/2003
106-03	Modifica la resolución 73-03 que establece el manual de cuentas para los fondos de pensiones de reparto.	18/08/2003
107-03	Modifica la resolución 93-03 que establece el manual de cuentas para el Fondo de Solidaridad Social.	18/08/2003
108-03	Establece el manual de cuentas para los planes complementarios de pensiones.	29/08/2003
109-03	Establece el informe diario para los fondos de pensiones de reparto.	04/09/2003
110-03	Establece el informe diario para el Fondo de Solidaridad Social.	04/09/2003
113-03	Establece el informe diario para los fondos complementarios de pensiones.	9/09/2003
117-03	Manuales de cuentas de los fondos de pensiones. Modifica las resoluciones 28-03, 73-03, 93-03 y 108-03.	17/10/2003
118-03	Modifica la resolución 27-03 que establece el manual de cuentas para las administradoras de fondos de pensiones.	17/10/2003
197-04	Modifica las resoluciones 27-03, 28-03, 73-03, 93-03 y 108-03 que establecen los manuales de cuentas para las AFP y los fondos de pensiones.	18/06/2004
199-04	Modifica la resolución 108-03 que establece el manual de cuentas para los fondos complementarios de pensiones.	29/06/2004
203-04	Modifica la resolución 113-03 que establece el Informe Diario para los Fondos Complementarios de Pensiones.	06/08/2004
205-04	Modifica la resolución 28-03 que establece el Manual de Cuentas para los Fondos de Pensiones.	24/08/2004
217-04	Modifica la resolución 199-04 sobre el manual de cuentas para los Fondos Complementarios de Pensiones.	27/09/2004
232-05	Comisiones de las Administradoras de Fondos de Pensiones.	30/03/2005
239-05	Comisiones de las Administradoras de Fondos de Pensiones.	06/06/2005
244-05	Modifica la Resolución 27-03 que establece el Manual de Cuentas para las Administradoras de Fondos de Pensiones.	30/06/2005
245-05	Modifica la Resolución 28-03 que establece el Manual de Cuentas para los Fondos de Pensiones.	30/06/2005

---

**Inversiones**

17-02	Control de las inversiones locales de los fondos de pensiones.	09/12/2002
19-02	Custodia de los valores representativos de las inversiones locales de los fondos de pensiones.	20/12/2002
35-03	Modifica la resolución 17-02 sobre control de las inversiones locales de los fondos de pensiones.	23/01/2003
47-03	Control de conflictos de intereses.	28/03/2003

Disposiciones	Descripción	Fecha
71-03	Rentabilidad de la cuota, rentabilidad mínima y garantía de rentabilidad mínima.	25/04/2003
79-03	Modifica la resolución 17-02 sobre control de las inversiones locales de los fondos de pensiones.	09/06/2003
104-03	Modifica la resolución 17-02 sobre control de las inversiones locales de los fondos de pensiones.	12/08/2003
105-03	Modifica la resolución 19-02 sobre custodia de los valores representativos de las inversiones locales de los fondos de pensiones.	12/08/2003
225-05	Sobre Rentabilidad de la Cuota, Rentabilidad Mínima y Garantía de Rentabilidad Mínima. Modifica la resolución 71-03.	17/01/2005
241-05	Sobre la reserva de fluctuación de rentabilidad.	06/06/2005
252-06	Sobre el Recurso de Reconsideración interpuesto por Administradora de Fondos de Pensiones Popular, S.A, debidamente representada por la Asociación Dominicana de Administradoras de Fondos de Pensiones, representada a su vez por AFP Siembra, S.A, en su calidad de presidente de dicha entidad, en fecha dieciocho (18) del mes de noviembre del dos mil cinco (2005), en relación a las Resoluciones 71-03, 225-05 y 241-05 de fechas veinticinco (25) de abril del dos mil tres (2003), diecisiete (17) de enero y seis (6) de junio del dos mil cinco (2005), respectivamente, así como las comunicaciones CJ-0931, CJ-1152, CJ-1244, CJ-0017 y CJ-1322, emitidas por la Superintendencia de Pensiones, en fechas quince (15) de octubre del dos mil cuatro (2004), nueve (9) de noviembre del dos mil cuatro (2004), catorce (14) de diciembre del dos mil cuatro (2004), siete (7) de enero del dos mil cinco (2005) y quince (15) de junio del dos mil cinco (2005), respectivamente.	19/01/2006
253-06	Sobre el Recurso de Reconsideración interpuesto por Administradora de Fondos de Pensiones Romana, S.A, debidamente representada por la Asociación Dominicana de Administradoras de Fondos de Pensiones, representada a su vez por AFP Siembra, S.A, en su calidad de presidente de dicha entidad, en fecha dieciocho (18) del mes de noviembre del dos mil cinco (2005), en relación a las Resoluciones 71-03, 225-05 y 241-05 de fechas veinticinco (25) de abril del dos mil tres (2003), diecisiete (17) de enero y seis (6) de junio del dos mil cinco (2005), respectivamente, así como la comunicación CJ-2282, emitida por la Superintendencia de Pensiones, en fecha diecisiete (17) de octubre del año dos mil cinco (2005).	19/01/2006
254-06	Sobre el Recurso de Reconsideración interpuesto por Administradora de Fondos de Pensiones León, S.A., debidamente representada por la Asociación Dominicana de Administradoras de Fondos de Pensiones, representada a su vez por AFP Siembra, S.A., en su calidad de presidente de dicha entidad, en fecha dieciocho (18) del mes de noviembre del dos mil cinco (2005), en relación a las Resoluciones 71-03, 225-05 y 241-05 de fechas veinticinco (25) de abril del dos mil tres (2003), diecisiete (17) de enero y seis (6) de junio del dos mil cinco (2005), respectivamente, así como las comunicaciones CJ-1323, CJ-2283 y CJ-2591, emitidas por la Superintendencia de Pensiones, en fechas quince (15) de junio del dos mil cinco (2005), diecisiete (17) de octubre del dos mil cinco (2005) y quince (15) de noviembre del dos mil cinco (2005), respectivamente.	19/01/2006

Disposiciones	Descripción	Fecha
255-06	Sobre el Recurso de Reconsideración interpuesto por Administradora de Fondos de Pensiones Siembra, S.A., debidamente representada por la Asociación Dominicana de Administradoras de Fondos de Pensiones, representada a su vez por AFP Siembra, S.A., en su calidad de presidente de dicha entidad, en fecha dieciocho (18) del mes de noviembre del dos mil cinco (2005), en relación a las Resoluciones 71-03, 225-05 y 241-05 de fechas veinticinco (25) de abril del dos mil tres (2003), diecisiete (17) de enero y seis (6) de junio del dos mil cinco (2005), respectivamente, así como las comunicaciones CJ-0019, CJ-2144 y CJ-2281, emitidas por la Superintendencia de Pensiones, en fechas siete (7) de enero del dos mil cinco (2005), quince (15) de septiembre del dos mil cinco (2005) y diecisiete (17) de octubre del dos mil cinco (2005), respectivamente.	19/01/2006
256-06	Sobre el Recurso de Reconsideración interpuesto por Administradora de Fondos de Pensiones Caribalico, C. por A, debidamente representada por la Asociación Dominicana de Administradoras de Fondos de Pensiones, representada a su vez por AFP Siembra, S. A., en su calidad de presidente de dicha entidad, en fecha dieciocho (18) del mes de noviembre del dos mil cinco (2005), en relación a las Resoluciones 71-03, 225-05 y 241-05 de fechas veinticinco (25) de abril del dos mil tres (2003), diecisiete (17) de enero y seis (6) de junio del dos mil cinco (2005), respectivamente, así como las comunicaciones CJ-1510, CJ-2280 y CJ-2590, emitidas por la Superintendencia de Pensiones, en fechas quince (15) de julio del dos mil cinco (2005), diecisiete (17) de octubre del dos mil cinco (2005) y quince (15) de noviembre del dos mil cinco (2005), respectivamente.	19/01/2006
257-06	Sobre el Recurso de Reconsideración interpuesto por Administradora de Fondos de Pensiones Reservas, S.A., debidamente representada por la Asociación Dominicana de Administradoras de Fondos de Pensiones, representada a su vez por AFP Siembra, S.A., en su calidad de presidente de dicha entidad, en fecha dieciocho (18) del mes de noviembre del dos mil cinco (2005), en relación a las Resoluciones 71-03, 225-05 y 241-05 de fechas veinticinco (25) de abril del dos mil tres (2003), diecisiete (17) de enero y seis (6) de junio del dos mil cinco (2005), respectivamente, así como las comunicaciones CJ-1320, CJ-1511 y CJ-2284, emitidas por la superintendencia de pensiones, en fechas quince (15) de junio del dos mil cinco (2005), quince (15) de julio del dos mil cinco (2005) y diecisiete (17) de octubre del dos mil cinco (2005), respectivamente.	19/01/2006
258-06	Sobre el Recurso de Reconsideración interpuesto por BBVA Crecer AFP, S. A., debidamente representada por la Asociación Dominicana de Administradoras de Fondos de Pensiones, representada a su vez por AFP Siembra, S.A., en su calidad de presidente de dicha entidad, en fecha dieciocho (18) del mes de noviembre del dos mil cinco (2005), en relación a las Resoluciones 71-03, 225-05 y 241-05 de fechas veinticinco (25) de abril del dos mil tres (2003), diecisiete (17) de enero y seis (6) de junio del dos mil cinco (2005), respectivamente, así como las comunicaciones CJ-1243, CJ-0018, CJ-0423, CJ-0517 y CJ-0939, emitidas por la Superintendencia de Pensiones, en fechas catorce (14) de diciembre del dos mil cuatro (2004), siete (7) de enero del dos mil cinco (2005), dieciséis (16) de marzo del dos mil cinco (2005), doce (12) de abril del dos mil cinco (2005) y diez (10) de mayo del dos mil cinco (2005), respectivamente.	19/01/2006
281-07	Que modifica las Resoluciones 17-02 y 79-03 sobre Control de las Inversiones Locales de los Fondos de Pensiones.	10/08/2007

Disposiciones	Descripción	Fecha
<b>Beneficios</b>		
72-03	Beneficios de pensión del régimen contributivo: pensión por vejez, pensión por cesantía por edad avanzada, pensión por discapacidad y pensión de sobrevivencia.	25/04/2003
75-03	Metodología de cálculo para pensiones que se otorguen mediante retiro programado.	02/05/2003
76-03	Metodología de cálculo para pensiones que se otorguen mediante renta vitalicia.	02/05/2003
103-03	Modifica la resolución 72-03 sobre beneficios de pensión del régimen contributivo: pensión por vejez, pensión por cesantía por edad avanzada, pensión por discapacidad y pensión de sobrevivencia.	05/08/2003
114-03	Acreditación en la cuenta de capitalización individual de la cotización al seguro de discapacidad y sobrevivencia de los afiliados mayores de sesenta (60) años.	15/09/2003
121-03	Pago de beneficios del fondo de pensiones de reparto, administrado por la AFP Reservas.	18/11/2003
125-03	Efectividad de las coberturas del seguro de discapacidad y sobrevivencia del régimen contributivo del sistema de pensiones.	23/12/2003
189-04	Establece el procedimiento transitorio para la evaluación de las solicitudes de pensión por discapacidad.	23/02/2004
237-05	Establece la documentación a ser requerida por las AFP para el pago de beneficios a los afiliados con ingreso tardío al Sistema de Pensiones.	29/04/2005
242-05	Establece la documentación a ser requerida por las AFP para el pago de beneficios a los afiliados con ingreso tardío al Sistema de Pensiones.	14/06/2005
268-06	Sobre el contrato de discapacidad y sobrevivencia del régimen contributivo del sistema de pensiones a ser suscrito entre las Administradoras de Fondos de Pensiones y las Compañías de Seguros. Sustituye la resolución 250-05.	01/08/2006
269-06	Sobre Acreditación en la cuenta de capitalización individual de la cotización al seguro de discapacidad y sobrevivencia de los afiliados cuyos pagos fueron realizados fuera del plazo establecido por la Ley 87-01. Sustituye la resolución 202-04.	01/08/2006
272-07	Resolución que establece la documentación a ser requerida por las AFP para el pago de beneficios a los afiliados con ingreso tardío al sistema de pensiones. Sustituye las Resoluciones 237-05 y 242-05.	14/03/2007
<b>Infracciones y Sanciones</b>		
43-03	Infracciones y sanciones relativas a promotores de pensiones y al proceso de afiliación de los trabajadores a las administradoras de fondos de pensiones (AFP).	14/02/2003
46-03	Enmienda la resolución 43-03 sobre infracciones y sanciones relativas a promotores de pensiones y al proceso de afiliación de los trabajadores a las administradoras de fondos de pensiones (AFP).	10/03/2003
88-03	Infracciones y sanciones administrativas a ser impuestas a las administradoras de fondos de pensiones (AFP), relativas al control de las inversiones locales de los fondos de pensiones.	24/06/2003
95-03	Infracciones y sanciones a ser impuestas a los empleadores, relativas al proceso de recaudación del sistema de pensiones.	30/06/2003
111-03	Infracciones y sanciones relativas a la administración de cuentas de capitalización individual (CCI).	04/09/2003
127-03	Modifica y enmienda la resolución 43-03 sobre infracciones y sanciones relativas a promotores de pensiones y al proceso de afiliación de los trabajadores a las administradoras de fondos de pensiones (AFP).	26/12/2003
166-04	Infracciones y sanciones administrativas relativas a los gastos diferidos de las administradoras de fondos de pensiones (AFP).	23/01/2004

Disposiciones	Descripción	Fecha
167-04	Infracciones y sanciones administrativas relativas a la promoción y publicidad de las administradoras de fondos de pensiones (AFP).	23/01/2004
168-04	Infracciones y sanciones administrativas relativas custodia de los valores representativos de las inversiones locales de los fondos de pensiones.	23/01/2004
169-04	Infracciones y sanciones administrativas relativas a las oficinas de atención al público.	23/01/2004
170-04	Infracciones y sanciones administrativas relativas al capital mínimo de las administradoras de fondos de pensiones (AFP).	23/01/2004
173-04	Infracciones y sanciones relativas a los límites máximos de efectivo aprobados a mantener en las cuentas Banco de Inversiones de los fondos de pensiones.	23/01/2004
190-04	Agrega dos artículos a la resolución 88-03, sobre infracciones y sanciones administrativas a ser impuestas a las administradoras de fondos de pensiones (AFP), relativas al control de las inversiones locales de los fondos de pensiones.	20/04/2004
195-04	Modifica la resolución 43-03 sobre infracciones y sanciones relativas a promotores de pensiones y al proceso de afiliación de los trabajadores a las administradoras de fondos de pensiones (AFP).	27/05/2004
196-04	Infracciones y sanciones administrativas relativas al traspaso de afiliados y sus respectivas cuentas de capitalización individual correspondientes al régimen contributivo del sistema de pensiones.	27/05/2004
206-04	Infracciones y Sanciones Administrativas relativas a la Fusión de Administradoras de Fondos de Pensiones.	24/08/2004
207-04	Infracciones y Sanciones Administrativas relativas al Horario Mínimo para las Oficinas de Atención al público.	24/08/2004
208-04	Infracciones y Sanciones Administrativas relativas al Contrato de Discapacidad y Supervivencia del Régimen Contributivo del Sistema de Pensiones.	24/08/2004
219-04	Infracciones y Sanciones Administrativas relativas a los Servicios por Internet.	26/10/2004
220-04	Infracciones y Sanciones Administrativas relativa a las Reclamaciones de los Afiliados en las Administradoras de Fondos de Pensiones.	26/10/2004
221-04	Modifica la resolución 206-04 sobre Infracciones y Sanciones Administrativas relativas a la Fusión de Administradoras de Fondos de Pensiones.	26/10/2004
222-04	Modifica la resolución 196-04 Sobre Infracciones y Sanciones Administrativas relativas al traspaso de afiliados y sus respectivas cuentas de capitalización individual correspondientes al Régimen Contributivo del Sistema de Pensiones.	20/12/2004
227-05	Infracciones y Sanciones Administrativas relativas al Informe Diario para los Fondos de Pensiones.	25/02/2005
228-05	Infracciones y Sanciones Administrativas relativas al Proceso de Recaudación de los Aportes al Régimen Contributivo del Sistema de Pensiones.	25/02/2005
229-05	Infracciones y Sanciones Administrativas relativas a la Acreditación en la Cuenta de Capitalización Individual de la cotización al Seguro de Discapacidad y Supervivencia de los Afiliados mayores de sesenta (60) años.	25/02/2005
233-05	Infracciones y Sanciones Administrativas relativas a la Identificación de los Fondos de Pensiones que administran las AFP.	19/04/2005
234-05	Infracciones y Sanciones Administrativas relativas a la Rentabilidad de la Cuota, Rentabilidad Mínima y Garantía de Rentabilidad Mínima.	19/04/2005
235-05	Infracciones y Sanciones Administrativas relativas al procedimiento transitorio para la evaluación de las solicitudes de pensión por discapacidad.	19/04/2005
236-05	Infracciones y Sanciones Administrativas relativas al informe diario de los fondos complementarios de pensiones.	19/04/2005

Disposiciones	Descripción	Fecha
246-05	Infracciones y Sanciones Administrativas relativas a las Comisiones de las Administradoras de Fondos de Pensiones.	08/07/2005
247-05	Infracciones y Sanciones Administrativas relativas a los recargos e intereses a los pagos efectuados fuera del plazo estipulado en la Ley 87-01 y sus normas complementarias.	08/07/2005
248-05	Infracciones y Sanciones Administrativas relativas a los Estados de Cuenta de Capitalización Individual del Afiliado.	08/07/2005
249-05	Infracciones y Sanciones Administrativas relativas a la documentación a ser requerida por las AFP para el pago de beneficios a los afiliados con ingreso tardío al sistema de pensiones.	08/07/2005
262-06	Infracciones y Sanciones Administrativas relativas a los Estados de Cuentas Personales de Afiliados a Planes Sustitutivos.	17/04/2006
263-06	Infracciones y Sanciones Administrativas relativas al Informe Diario de los Fondos de Pensiones de Reparto.	17/04/2006
264-06	Infracciones y Sanciones Administrativas relativas al Informe Diario del Fondo de Solidaridad Social.	17/04/2006
<b>Estadísticas</b>		
231-05	Sobre Estadísticas Previsionales.	16/03/2005
<b>Resoluciones de la Comisión Clasificadora de Riesgos y Límites de Inversión (CCR)</b>		
1	Límites de Inversión de los Fondos de Pensiones.	16/12/2002
2	Clasificación de Riesgos de Instrumentos de Deuda y Aprobación de Acciones.	06/06/2003
3	Régimen Transitorio de los Límites de Inversión de los Fondos de Pensiones.	01/07/2003
4	Régimen Transitorio de los Límites por Emisor de las Inversiones de los Fondos de Pensiones.	07/07/2003
5	Régimen Transitorio de los Límites de Inversión de los Fondos de Pensiones. (Modifica Resolución No. 3).	25/09/2003
7	Autoriza a Fitch Dominicana como Sociedad Calificadora de Riesgo de las Inversiones de los Fondos de Pensiones.	16/12/2003
11	Sobre Instrumentos Financieros de Oferta Pública para las Inversiones de los Fondos de Pensiones.	13/06/2005
12	Autoriza a Feller Rate Dominicana C.Por.A como compañía calificadora de riesgo de las inversiones de los Fondos de Pensiones.	13/09/2005
13	Aumenta el Limite de Inversión en Letras Hipotecarias de los Fondos de Pensiones.	01/11/2005
15	Sobre instrumentos financieros de oferta publica para las inversiones de los fondos de pensiones.	27/12/2005
16	Sobre Régimen Transitorio de los limites de inversión de los Fondos de Pensiones.	20/06/2006
17	Sobre Instrumentos Financieros de Oferta Pública para las Inversiones de los Fondos de Pensiones.	05/07/2006
18	Sobre Clasificación de Riesgos y Aprobación de Instrumentos de Deuda y Acciones. Modifica la Resolución No. 2.	12/09/2006
19	Sobre Clasificación De Riesgos y Aprobación De Instrumentos de Deuda Y De Acciones. Sustituye La Resolución No.18.	24/10/2006
20	Sobre Régimen Transitorio de los Límites de Inversión de los Fondos De Pensiones. Sustituye la Resolución No. 3.	05/12/2006
21	Sobre Clasificación de Riesgo de Instrumentos Financieros Representativos de Deuda de las Entidades de Intermediación Financiera.	05/12/2006
22	Sobre Instrumentos Financieros De Oferta Pública Para Las Inversiones De Los Fondos De Pensiones.	13/12/2006
23	Sobre Instrumentos Financieros De Oferta Pública Para Las Inversiones De Los Fondos De Pensiones.	28/12/2006

Disposiciones	Descripción	Fecha
24	Sobre Instrumentos Financieros de Oferta Pública para las Inversiones de los Fondos de Pensiones.	23/01/2007
25	Sobre Régimen Transitorio de los Límites de Inversión de los Fondos de Pensiones. Sustituye la Resolución No. 20.	18/07/2007
26	Sobre Límites de Inversión de los Fondos de Pensiones.	10/08/2007
27	Sobre Instrumentos Financieros de Oferta Pública para las Inversiones de los Fondos de Pensiones.	30/10/2007
28	Sobre Instrumentos Financieros de Oferta Pública para las Inversiones de los Fondos de Pensiones.	30/10/2007
29	Sobre Instrumentos Financieros de Oferta Pública para las Inversiones de los Fondos de Pensiones.	11/12/2007
30	Sobre Instrumentos Financieros de Oferta Pública para las Inversiones de los Fondos de Pensiones.	11/12/2007
31	Sobre Régimen Transitorio de los Límites de Inversión de los Fondos de Pensiones. Sustituye la Resolución No. 25.	21/12/2007
32	Sobre Límites de Inversión de los Fondos de Pensiones. Modifica la Resolución No. 26.	21/12/2007

#### Resoluciones de la Comisión Técnica sobre Discapacidad (CTD)

Normas para la Evaluación y Calificación del grado de Discapacidad de los afiliados al Sistema Dominicano de Pensiones.	23/04/2003
Manual de Procedimientos Administrativos para la Calificación del grado de Discapacidad en la evaluación de solicitudes de pensiones sometidas por los afiliados en caso de enfermedades o accidentes no laborales.	26/06/2003
Solicita una dispensa al CNSS para los casos de discapacidad evidente. Asimismo permitir que las Compañías de Seguros, en base a sus procedimientos establecidos, evalúen la discapacidad del afiliado para el otorgamiento de la pensión correspondiente, donde el afiliado preserva el derecho de agotar el procedimiento establecido por la Ley a través de las Comisiones Médicas.	20/01/2004
Aprueba los Términos de Referencia para la contratación de un consultor que se encargue de la elaboración de las normas para la evaluación y calificación del grado de discapacidad de los afiliados al Sistema Dominicano de Pensiones.	24/02/2004
Modifica los Términos de Referencia aprobados por la Comisión Técnica sobre Discapacidad (24/02/2004), para que los mismos estén dirigidos a crear un mecanismo que tome en cuenta la ocupación laboral del discapacitado en vez de una modificación a las Normas para la Evaluación y Calificación del Grado de Discapacidad.	06/04/2004
Solicitar al Consejo Nacional de Seguridad Social, una prórroga de seis (6) meses para la adecuación de las Normas de Evaluación del Grado de Discapacidad, tomando en cuenta la profesión o especialidad del trabajo de la persona afectada, ya que según la Resolución No. 81-02 emitida por este honorable Consejo el 7 de agosto del 2003 estas normas estarían vigentes por un año, plazo en el cual deberán ser revisadas.	20/07/2004
Aprobar el Manual que contiene las Normas para la Evaluación y Calificación del Grado de Discapacidad de los Afiliados al Sistema Dominicano de Pensiones, atendiendo a la profesión o especialidad del trabajo de la persona afectada.	12/09/2005
Remitir las Normas para la Evaluación y Calificación del Grado de Discapacidad de los Afiliados al Sistema Dominicano de Pensiones, atendiendo a la profesión o especialidad del trabajo de la persona afectada, a fin de que sean sometidas a la consideración del Consejo Nacional de Seguridad Social, para fines de conocimiento y decisión, tal y como lo establece el artículo 49 de la Ley 87-01.	12/09/2005

Disposiciones	Descripción	Fecha
<b>Circulares de la Superintendencia de Pensiones (SIPEN)</b>		
01-03	Especificaciones Técnicas del Archivo Electrónico de Solicitud de Registro de Promotores.	11/01/2003
02-03	Especificaciones Técnicas para la Transmisión de los Archivos de la Afiliación desde las AFP a la Empresa Procesadora de la Base de Datos (EPBD).	28/01/2003
05-03	Especificaciones Técnicas del Archivo de Validación y Confirmación de Recaudo.	10/06/2003
06-03	Especificaciones Técnicas para la Transmisión de los Totales del Archivo de Individualización desde las AFP a la Superintendencia de Pensiones.	10/06/2003
07-03	Modifica la circular 05-03 sobre Especificaciones Técnicas del Archivo de Validación y Confirmación de Recaudo.	30/06/2003
08-03	Modificaciones y Adiciones a la Circular 06-03 de las Especificaciones Técnicas para la Transmisión de los Totales del Archivo de Individualización desde las AFP a la Superintendencia de Pensiones.	30/06/2003
10-03	Especificaciones Técnicas para la Transmisión Electrónica del Vector de Precios. Sustituye la Circular 04-03.	30/07/2003
11-03	Procedimiento y Especificaciones Técnicas para la Transmisión Electrónica de Confirmaciones Tardías a la Información de Individualización de Aportes.	30/07/2003
12-03	Especificaciones Técnicas para la Transmisión de los Archivos Electrónicos para la Supervisión de los Procesos de Afiliación y Recaudación desde las Administradoras de Fondos de Pensiones, Empresa Procesadora de la Base de Datos (EPBD) y la Tesorería de la Seguridad Social (TSS) a la Superintendencia de Pensiones.	07/08/2003
13-03	Modifica la Circular 07-03 sobre Especificaciones Técnicas del Archivo de Validación y Confirmación de Recaudo.	20/08/2003
15-03	Tasa de Interés Técnica y las Tablas de Mortalidad que se utilizarán para el cálculo del Retiro Programado y Renta Vitalicia.	16/09/2003
16-03	Tasa de Interés Técnica y las Tablas de Mortalidad y de Invalidez que se utilizarán para el cálculo de las Reservas correspondientes al Seguro de Discapacidad y Supervivencia.	16/09/2003
17-03	Procedimiento y especificaciones Técnicas para la Actualización Formulario definitivo para las Afiliaciones Automáticas.	19/09/2003
20-03	Sustituye la Circular 14-03 Procedimiento y Especificaciones Técnicas para la Transmisión Electrónica de Confirmaciones Tardías a la Información de Individualización de Aportes.	08/10/2003
21-03	Especificaciones Técnicas para la Transmisión Electrónica del Informe Diario de los Fondos de Pensiones. Sustituye las Circulares 03-03 y 09-03.	17/10/2003
23-03	Procedimiento para la Acreditación en las Cuentas de Capitalización Individual de Recursos Provenientes de la Cancelación de Contratos Individuales de Administración de Fondos de Pensiones Suscritos con Anterioridad al Inicio del Régimen Contributivo del Sistema de Pensiones.	22/12/2003
25-04	Publicación en Prensa de los Estados Financieros de los Planes Complementarios de Pensiones, de conformidad con la Resolución 108-03.	14/04/2004
26-04	Modificaciones y Adiciones a la Circular 01-03 Sobre Especificaciones Técnicas del Archivo Electrónico de Solicitud de Registro de Promotores.	23/04/2004
28-04	Especificaciones Técnicas del Archivo de Registro de Promotores de Pensiones enviado desde la Superintendencia de Pensiones a la Empresa Procesadora de la Base de Datos.	23/04/2004
29-04	Fecha de Publicación de Estados Financieros Trimestrales de las AFP y los Fondos de Pensiones, de conformidad con las Resoluciones 27-03, 28-03, 73-03, 93-03 y 108-03 que establecen los Manuales de Cuentas para las AFP y los Fondos de Pensiones.	26/04/2004



Disposiciones	Descripción	Fecha
30-04	Procedimiento para la Acreditación en Instrumentos Financieros de los recursos provenientes de la cancelación de Contratos Individuales de Administración de Fondos de Pensiones suscritos con anterioridad al inicio del Régimen Contributivo del Sistema de Pensiones que no han sido retirados por los afiliados.	26/04/2004
31-04	Especificaciones Técnicas del Archivo Electrónico del Proceso de Traspaso entre Administradoras de Fondos de Pensiones.	20/05/2004
32-04	Modificaciones y Adiciones a la Circular 26-04 Sobre Especificaciones Técnicas del Archivo Electrónico de Solicitud de Registro de Promotores.	20/05/2004
33-04	Modifica la Circular 28-04 Sobre Especificaciones Técnicas del Archivo de Registro de Promotores de Pensiones enviado desde la Superintendencia de Pensiones a la Empresa Procesadora de la Base de Datos.	20/05/2004
34-04	Modifica y Sustituye la Circular 24-03 Sobre los Plazos para completar el Contrato de Afiliación de Trabajadores Afiliados Automáticamente por la Empresa Procesadora de la Base de Datos.	31/05/2004
35-04	Establece Horario Mínimo para las Oficinas de Atención al Público.	03/06/2004
36-04	Metodología para el cálculo de la Rentabilidad Acumulada Anualizada Estimada a ser presentada en los Estados de Cuenta de los Afiliados cortados al 30 de junio de 2004.	07/07/2004
37-04	Sustituye la circular 18-03 Sobre Especificaciones Técnicas para la Transmisión de los Archivos Electrónicos para la Supervisión de los Procesos de Afiliación y Recaudación desde las Administradoras de Fondos de Pensiones (AFP), Empresa Procesadora de la Base de Datos (EPBD) y la Tesorería de la Seguridad Social (TSS), a la Superintendencia de Pensiones.	20/08/2004
39-04	Sustituye la circular 27-04 Sobre especificaciones técnicas del archivo de validación y confirmación de recaudo.	24/08/2004
40-04	Especificaciones técnicas para la transmisión de los archivos electrónicos desde las Administradoras de Fondos de Pensiones a la Superintendencia de Pensiones, relativos al proceso de información estadística correspondiente a la remisión de estados de cuenta.	24/09/2004
41-04	Especificaciones técnicas para la transmisión de los archivos electrónicos relativos al proceso de traspaso de afiliados desde las Administradoras de Fondos de Pensiones y la Empresa Procesadora de la Base de Datos, a la Superintendencia de Pensiones.	24/09/2004
43-05	Sobre indexación anual que actualiza el capital mínimo exigido a las Administradoras de Fondos de Pensiones (AFP)	26/01/2005
45-05	Especificaciones técnicas del archivo electrónico de solicitudes de pensión por discapacidad.	11/03/2005
48-05	Establece el procedimiento en caso de aportes o acreditación incorrecta en exceso de recursos a una CCI del Sistema de Pensiones, debidamente calificados por la Tesorería de la Seguridad Social, derivados del registro erróneo de información por parte de empleadores.	15/04/2005
50-05	Sobre especificaciones técnicas para la transmisión electrónica de las estadísticas previsionales.	05/05/2005
51-05	Establece el proceso de traspaso de afiliados como resultado de reclamaciones.	02/06/2005
52-05	Sobre especificaciones técnicas para la transmisión electrónica de los estados financieros de las Administradoras de Fondos de Pensiones.	06/06/2005
53-05	Sobre especificaciones técnicas para la transmisión de los archivos electrónicos para la supervisión del proceso de administración de cuentas de capitalización individual desde las Administradoras de Fondos de Pensiones a la Superintendencia de Pensiones.	06/06/2005
54-05	Sobre especificaciones técnicas del archivo electrónico de solicitudes de pensión mínima a cargo del Fondo de Solidaridad Social a ser enviado por las Administradoras de Fondos de Pensiones a la Superintendencia de Pensiones.	09/06/2005

Disposiciones	Descripción	Fecha
55-05	Sobre especificaciones técnicas del archivo electrónico de solicitudes de pensión por vejez a ser enviado por las Administradoras de Fondos de Pensiones a la Superintendencia de Pensiones.	09/06/2005
56-05	Sobre especificaciones técnicas del archivo electrónico de confirmación de información de solicitudes de pensiones a ser enviado por la Empresa Procesadora de la Base de Datos a la Superintendencia de Pensiones.	09/06/2005
57-05	Sobre especificaciones técnicas del archivo electrónico de solicitudes de pensión por cesantía por edad avanzada a ser enviado por las Administradoras de Fondos de Pensiones a la Superintendencia de Pensiones.	09/06/2005
58-05	Sobre especificaciones técnicas del archivo electrónico de solicitudes de pensión mínima a ser enviado por la Administradora de Fondos de Pensiones que administra el Fondo de Solidaridad Social a la Superintendencia de Pensiones.	09/06/2005
59-05	Sobre especificaciones técnicas del archivo electrónico de solicitudes de pago de beneficios a los afiliados de ingreso tardío a ser enviado por las Administradoras de Fondos de Pensiones a la Superintendencia de Pensiones.	14/06/2005
60-05	Establece la estructura, funcionalidades y actualización del módulo de estadísticas previsionales del SUIR.	08/07/2005
61-05	Establece el procedimiento para el pago de aportes del Seguro de Vejez, Discapacidad y Supervivencia de los afiliados pensionados por discapacidad del régimen contributivo del Sistema de Pensiones.	14/07/2005
63-06	Sobre indexación anual que actualiza el capital mínimo exigido a las Administradoras de Fondos de Pensiones (AFP). Sustituye la circular 63-06.	19/01/2006
64-06	Sobre especificaciones técnicas del archivo de validación y confirmación de recaudo.	22/06/2006
65-06	Sustituye la circular 62-05 sobre especificaciones técnicas del archivo electrónico de solicitudes de pensión de sobrevivencia a ser enviado por las Administradoras de Fondos de Pensiones a la Superintendencia de Pensiones. Sustituye la Circular 49-05.	27/07/2006
66-07	Sobre indexación anual que actualiza el capital mínimo exigido a las Administradoras de Fondos de Pensiones (AFP). Sustituye la circular 63-06.	19/01/2007

---

## ***Indice de Cuadros y Gráficas***

## 7. Índice de Cuadros y Gráficas

### Cuadros - Datos Estadísticos

3.1.1	Cantidad de Afiliados por AFP .....	45
3.1.2	Cantidad de Afiliaciones Mensuales .....	45
3.1.3	Cantidad de Afiliados por AFP y Rango de Edad .....	46
3.1.4	Distribución de Afiliados por AFP y Género .....	48
3.1.5	Distribución de Afiliados de las AFP por Provincia .....	50
3.1.6	Distribución de Afiliados por Cantidad de Cotizaciones Mensuales .....	52
3.2.1	Cantidad de Cotizantes por AFP .....	53
3.2.2	Distribución de Cotizantes por AFP y Rango de Edad .....	54
3.2.3	Distribución de Cotizantes por AFP y Género .....	56
3.2.4	Cantidad de Cotizantes del Sistema por Salario Mínimo Cotizable y Rango de Edad .....	58
3.2.5	Cantidad de Cotizantes Hombres del Sistema por Salario Mínimo Cotizable y Rango de Edad .....	60
3.2.6	Cantidad de Cotizantes Mujeres del Sistema por Salario Mínimo Cotizable y Rango de Edad .....	60
3.2.7	Cantidad de Cotizantes de las AFP por Salario Mínimo Cotizable y Rango de Edad .....	62
3.2.8	Cantidad de Cotizantes por AFP y Tipo de Empleador.....	64
3.2.9	Cantidad de Cotizantes del Sistema por Género y Salario Mínimo Cotizable .....	64
3.2.10	Cantidad de Cotizantes por AFP y Sector Económico .....	66
3.3.1	Relación Cotizantes/Afiliados por AFP .....	68
3.3.2	Relación Cotizantes/Afiliados por AFP según Género .....	68
3.4.1	Participación por AFP en el Mercado Potencial .....	69
3.5.1	Cantidad de Aportes por AFP .....	70
3.5.2	Relación Cantidad de Aportes/Cotizantes por AFP .....	70
3.6.1	Salario Cotizable Mensual por Rango de Edad .....	71
3.6.2	Salario Cotizable Mensual por Género .....	71
3.7.1	Cantidad de Traspasos por AFP .....	72
3.8.1	Recaudación Mensual en Bancos Comerciales .....	73
3.8.2	Recaudación Acumulada en Bancos Comerciales .....	73
3.8.3	Recaudación Mensual por AFP según proceso de Individualización .....	73
3.8.4	Recaudación Mensual por AFP por Rubro según proceso de Individualización .....	74
3.8.5	Recaudación Acumulada por AFP por Rubro según proceso de Individualización .....	75
3.8.6	Recaudación por AFP y Sector Económico .....	76
3.8.7	Recaudación por AFP y Tipo de Empleador .....	78
3.8.8.a	Aportes Obligatorios por AFP según el proceso de Individualización .....	80
3.8.8.b	Aportes Voluntarios por AFP según el proceso de Individualización .....	80
3.8.9	Aportes Obligatorios y Voluntarios según el proceso de Individualización .....	80
3.9.1.a	Estado de Situación Financiera de los Fondos de Pensiones - Capitalización Individual .....	81
3.9.1.b	Estado de Situación Financiera de los Fondos de Pensiones - Fondos Complementarios .....	82
3.9.1.c	Estado de Situación Financiera de los Fondos de Pensiones - Reparto Individualizado .....	82
3.9.1.d	Estado de Situación Financiera de los Fondos de Pensiones - Fondo de Solidaridad Social .....	83
3.9.2.a	Composición de la Cartera de Inversiones de los Fondos de Pensiones por Emisor .....	84
3.9.2.b	Composición de la Cartera de Inversiones de los Fondos de Pensiones por Emisor - Capitalización Individual .....	86
3.9.3	Patrimonio de los Fondos de Pensiones .....	88
3.9.4	Saldo Cuentas Individuales por Edad .....	89
3.9.5	Saldo Cuentas Individuales por Género .....	89
3.9.6	Saldo Cuentas Individuales por Provincia .....	90
3.9.7	Valor Cuota de los Fondos de Pensiones .....	91
3.9.8	Rentabilidad de los Fondos de Pensiones .....	91
3.10.1	Cantidad de Solicitudes de Pensión por Sobrevivencia según Estatus .....	92
3.10.2	Flujo Mensual de Solicitudes de Pensión por Sobrevivencia según Estatus .....	92
3.10.3	Cantidad de Beneficiarios de Pensión por Sobrevivencia según Género .....	92
3.10.4	Cantidad de Solicitudes de Pensión por Discapacidad según Estatus .....	94
3.10.5	Flujo Mensual de Solicitudes de Pensión por Discapacidad según Estatus .....	94
3.10.6	Cantidad de Beneficiarios de Pensión por Discapacidad según Género .....	94
3.10.7	Montos de Pensión Promedio por Sobrevivencia según AFP .....	96
3.10.8	Montos de Pensión Promedio por Discapacidad según AFP y tipo de Discapacidad .....	96

**Cuadros - Series Históricas**

4.1.1	Cantidad de Afiliados .....	99
4.1.2	Cantidad de Afiliaciones .....	99
4.1.3	Cantidad de Afiliados por Rango de Edad .....	100
4.1.4	Cantidad de Afiliados por Género .....	100
4.2.1	Cantidad de Cotizantes por AFP .....	101
4.2.2	Cantidad de Cotizantes por Rango de Edad .....	101
4.2.3	Cantidad de Cotizantes por Género .....	102
4.2.4	Cantidad de Cotizantes por Salario .....	102
4.3.1	Relación Cotizantes/Afiliados por AFP .....	103
4.4.1	Evolución de la Participación en el Mercado Potencial .....	104
4.5.1	Salario Cotizable por Rango de Edad .....	105
4.5.2	Salario Cotizable por Género .....	106
4.6.1	Cantidad de Traspasos por AFP .....	107
4.7.1	Recaudación en Bancos Comerciales .....	108
4.7.2	Recaudación por AFP según proceso de Individualización .....	108
4.7.3	Recaudación Trimestral por AFP por rubro según proceso de Individualización .....	110
4.7.4	Cantidad de Aportes por AFP .....	112
4.7.5.a	Aportes Obligatorios por AFP según el Proceso de Individualización .....	114
4.7.5.b	Aportes Voluntarios por AFP según el Proceso de Individualización .....	114
4.8.1	Patrimonio de los Fondos de Pensiones .....	116
4.8.2	Valor Cuota de los Fondos de Pensiones .....	118
4.8.3	Rentabilidad de los Fondos de Pensiones .....	119
4.9.1	Cantidad de Solicitudes Trimestrales Otorgadas de Pensión por Supervivencia .....	120
4.9.2	Cantidad de Beneficiarios Trimestrales de Pensión por Supervivencia .....	121
4.9.3	Cantidad de Solicitudes Trimestrales de Pensiones por Supervivencia .....	122
4.9.4	Cantidad de Pensiones Otorgadas por Discapacidad .....	123
4.9.5	Cantidad de Solicitudes Trimestrales de Pensiones por Discapacidad .....	124

**Cuadros - Otras Informaciones**

5.1	Estructura de Comisiones de las AFP .....	127
5.2	Nómina de Accionistas y Capital Pagado de las AFP .....	128
5.3	Consejo de Directores y Gerentes de las AFP .....	129
5.4	Audidores Externos Registrados .....	130
5.5	Planes Complementarios de Pensiones Registrados .....	131
5.6	Compañías de Seguros que operan el Seguro de Discapacidad y Supervivencia .....	132
5.7	Comisiones Médicas .....	133

**Gráficas - Análisis de Datos Estadísticos**

2.1	Evolución de Afiliados y Cotizantes .....	29
2.2	Distribución de Afiliados por AFP .....	29
2.3	Distribución de Cotizantes por AFP .....	29
2.4	Distribución de Afiliados y Cotizantes por Género .....	30
2.5	Distribución de Afiliados al Sistema de Capitalización Individual por Provincia .....	30
2.6	Distribución de Afiliados y Cotizantes por Edad .....	31
2.7	Evolución de la Participación de Afiliados y Cotizantes en el Mercado Potencial .....	31
2.8	Evolución de la Cantidad y la Densidad de Cotizantes .....	32
2.9	Densidad de Cotizantes por AFP .....	32
2.10	Evolución de los Traspasos Efectivos .....	33
2.11	Traspasos Netos por AFP .....	33
2.12	Evolución del Salario Promedio del Sistema .....	34
2.13	Distribución de Cotizantes por Salario .....	34
2.14	Distribución de Cotizantes por Sistema y Sector Laboral .....	35
2.15	Evolución de los Montos Individualizados por Rubro .....	35
2.16	Distribución de Cotizantes por Sector Económico .....	36
2.17	Recaudación Individualizada por Sector Económico .....	37
2.18	Recaudación por Rubro de Dispersión .....	38
2.19	Evolución del Patrimonio de los Fondos de Pensiones .....	38
2.20	Participación de Mercado de las AFP por Patrimonio de los Fondos Administrados (CCI) .....	39
2.21	Evolución de la relación Fondos de Pensiones/PIB .....	39
2.22	Relación Patrimonio de los Fondos de Pensiones/Afiliados por AFP .....	40
2.23	Composición de la Cartera de Inversiones de los Fondos de Pensiones .....	40
2.24	Evolución de la Rentabilidad Nominal Promedio de los Fondos de Pensiones .....	41
2.25	Rentabilidad Nominal de los Fondos de Pensiones (CCI) .....	41
2.26	Evolución de las Pensiones Otorgadas por Tipo .....	42



## 8. Glosario

**Administradoras de Fondos de Pensiones (AFP).** Sociedades financieras públicas y privadas constituidas de acuerdo a las leyes del país, con el objeto exclusivo de administrar las cuentas personales de los afiliados e invertir adecuadamente los fondos de pensiones; y otorgar y administrar las prestaciones del sistema previsional, observando estrictamente los principios de la Seguridad Social y las disposiciones de la Ley 87-01 y sus normas complementarias.

**Afiliación.** Proceso mediante el cual la empresa procesadora de la base de datos, UNIPAGO, luego del proceso de inscripción y asignación del Número de Seguridad Social (NSS) por parte de la Tesorería de la Seguridad Social, reconoce el vínculo jurídico entre una AFP y la persona que se afilia, con los efectos establecidos en la Ley. Para fines de interpretación de las estadísticas, el registro de una afiliación se realiza una vez que la solicitud de afiliación es validada con una nómina que contiene al trabajador. Para los trabajadores que han sido afiliados automáticamente por la EPBD, la fecha de referencia es la fecha en que ocurre la afiliación automática. Para los trabajadores que se han traspasado hacia una AFP se considera la fecha del traspaso.

**Aportes Obligatorios.** Es la porción de la recaudación individualizada que tiene como destino el rubro cuentas personales, tomando como referencia al proceso de individualización de la recaudación previsional. Consiste en el porcentaje del salario cotizante que la Ley 87-01 exige para el aporte capitalizable.

**Aportes Voluntarios.** Es la porción de la recaudación individualizada que tiene como destino el rubro cuentas personales, tomando como referencia al proceso de individualización de la recaudación previsional. Consiste en el monto que los trabajadores optan por aportar a su cuenta de capitalización individual. Los aportes voluntarios se clasifican en: (i) ordinarios, cuando se efectúan periódicamente mediante descuentos de nómina; (ii) extraordinarios, cuando se efectúan esporádicamente a través de las entidades recaudadoras del sistema.

**Afiliado.** Persona que ha suscrito un contrato de afiliación con alguna AFP o que, permaneciendo en el sistema de reparto, ha sido reportada a la EPBD para su registro y además se encuentra registrada en alguna nómina de las enviadas por los empleadores a la Tesorería de la Seguridad Social. La fecha usada como referencia para el registro de una afiliación es la fecha en que la solicitud de afiliación voluntaria es validada con una factura pagada de la nómina que contiene a dicho trabajador. Para los trabajadores que han sido afiliados automáticamente por la EPBD, la fecha de referencia es la fecha en que ocurre la afiliación automática. Para los trabajadores que se han traspasado hacia una AFP se considera la fecha del traspaso.

**Beneficiario.** Persona que ha adquirido el derecho de recibir una pensión de discapacidad o sobrevivencia, conforme lo establecido en los artículos 46 y 51 de la Ley 87-01 y sus normas complementarias.

**Bono de Reconocimiento.** Bono que recibirán los afiliados protegidos por las Leyes 1896 y 379, por el monto de los derechos adquiridos a la fecha de entrada en vigencia de la Ley 87-01, el cual ganará una tasa de interés anual del dos por ciento (2%) por encima de la inflación, redimible al término de su vida activa.

**Cantidad de Aportes.** Es la sumatoria de la cantidad de veces que se reciben cotizaciones correspondientes a cada cotizante en el período bajo evaluación. Períodos de pagados en atrasos constituyen registros de cantidad de aportes distintos. Igualmente, los aportes de empleos adicionales del cotizante se registran de manera independiente. La fecha de referencia para la presentación de la cantidad de aportes es la fecha de individualización.

**Cartera de Inversión.** Portafolio de instrumentos financieros de renta fija y/o variable en los que se encuentran invertidos los fondos de pensiones administrados por las AFP, de conformidad con las resoluciones emitidas por la SIPEN, la Comisión Clasificadora de Riesgo y Límites de Inversión y la política de inversión de la AFP.

**Comisión Administrativa.** Comisión mensual por administración del fondo personal, la cual será independiente de los resultados de las inversiones y no podrá ser mayor del 0.5% del salario cotizable.

**Comisión Anual Complementaria.** Comisión aplicada al fondo administrado, equivalente a un 30% del exceso de rentabilidad del Fondo sobre los certificados de depósitos de la banca comercial.

**Contrato de Afiliación.** Contrato de administración que rige las obligaciones y derechos recíprocos de la AFP o planes de pensiones existentes y los trabajadores.

**Cotizante.** Trabajador cuyas cotizaciones al sistema han sido realizadas en el periodo bajo evaluación. Para el registro de los cotizantes se toma como referencia la fecha de individualización de la recaudación.

**Cuenta de Capitalización Individual (CCI).** Registro individual unificado de los aportes que de conformidad con el Artículo 59 de la Ley, son propiedad exclusiva de cada afiliado. Este registro se efectúa en el fondo de pensiones de elección del trabajador y comprende todos los aportes voluntarios y obligatorios, el monto que corresponda al bono de reconocimiento cuando se haga efectivo, si aplica, pago de prestaciones y la rentabilidad que le corresponda del fondo administrado.



**Cuota.** Unidad de medida en la cual se expresa el patrimonio de todos los trabajadores afiliados al fondo de pensiones.

**Día Calendario.** Período que comienza y termina a las 12:00 de la medianoche.

**Día Hábil.** Cualquier día de lunes a viernes en el cual se permite a las instituciones financieras hacer negocios al público.

**EPBD o UNIPAGO.** Empresa Procesadora de la Base de Datos, creada con el objeto de realizar el procesamiento de la información de la base de datos del Sistema de Seguridad Social.

**Fondo de Pensiones.** Sumatoria de las aportaciones obligatorias y voluntarias de los afiliados, el monto correspondiente al Bono de Reconocimiento al momento de hacerse efectivo, así como las utilidades, deducida la comisión complementaria a que se refiere el literal b) del Art. 86 de la Ley y el pago de prestaciones. Este Fondo se constituye conforme al Artículo 95 de la Ley, en un patrimonio independiente, con personalidad jurídica propia y contabilidad distinta del de las AFP. A cada Fondo de Pensiones le corresponde una cartera de inversión.

**Herencia.** Saldo de recursos disponibles en la CCI al momento en que el afiliado pasivo fallece cuando haya optado por la modalidad de pensión de retiro programado. Asimismo, respecto del afiliado activo que fallece, se considera herencia el saldo de la CCI cuando no existan los beneficiarios designados en el Artículo 51 de la Ley.

**Patrimonio.** Corresponde al valor del Activo Neto del fondo de pensiones, lo que corresponde al total de activos menos el total de pasivos.

**Planes de Pensiones Existentes.** Corresponde a los fondos y cajas de pensiones creados mediante leyes específicas 772 de 1978 y 520 de 1920, corporativos, complementarios y planes especiales creados por leyes especiales.

**Prestaciones.** Pensiones correspondientes al Seguro de Vejez, Discapacidad y Sobrevivencia, que son pagadas con cargo a los recursos acumulados en la CCI. Dichos pagos pueden ser mediante cotizaciones mensuales a cargo de una AFP, bajo la modalidad de retiro programado, o por la adquisición del derecho a una renta vitalicia con las compañías de seguros. Asimismo, comprende las erogaciones por concepto de pago de Herencia.

**Promotor(es).** Personas debidamente autorizadas por la Superintendencia de Pensiones, que han suscrito un contrato de prestación de servicios con una AFP, para ejercer las actividades de afiliación y traspaso a las AFP. Esta persona tiene carácter de exclusividad con la AFP que lo ha contratado.

**Recaudación.** Es el proceso mediante el cual se reciben las cotizaciones y contribuciones de los trabajadores y empleadores a través de la red financiera nacional de bancos recaudadores por cuenta de la Tesorería de la Seguridad Social. Para fines del registro se clasifica la recaudación por etapas: (i) Recaudación en bancos comerciales, (ii) recaudación individualizada y (iii) recaudación dispersada.

**Recaudación Dispersada.** Corresponde a la recaudación que ya ha sido individualizada por la EPBD y depositada en las cuentas destino (Fondos de Pensiones, seguro de discapacidad y sobrevivencia, comisión AFP, Fondo de Solidaridad Social, operación SIPEN).

**Recaudación Individualizada.** Corresponde a la recaudación acreditada en la cuenta concentradora de la TSS, en el banco concentrador, que ya ha sido verificada, conciliada y validada por la EPBD, en los diferentes rubros de recaudación (Aportes obligatorios, aportes voluntarios ordinarios y extraordinarios, seguro de discapacidad y sobrevivencia, comisión AFP, fondo de solidaridad social, otras recaudaciones, intereses, recargos y operación SIPEN), para cada cotizante.

**Recaudación en Bancos Comerciales.** Corresponde a la recaudación captada en los bancos comerciales pertenecientes a la red financiera nacional, a través del pago de las cotizaciones realizadas por los empleadores.

**Red Financiera Nacional.** Conjunto de instituciones bancarias o de entidades financieras autorizadas por la Tesorería a participar en el proceso de recaudación y dispersión de los recursos del Sistema.

**Régimen Contributivo.** Régimen de financiamiento del Sistema Dominicano de Seguridad Social que comprende a los trabajadores asalariados públicos y privados y a los empleadores, financiado por los trabajadores y empleadores, incluyendo al Estado como empleador.

**Renta Vitalicia.** Modalidad de pensión que contrata un afiliado al momento de pensionarse con una compañía de seguros, en la que ésta se obliga al pago de una renta mensual, desde el momento en que se suscribe el contrato hasta su fallecimiento.

**Rentabilidad.** Es el cambio porcentual experimentado por el Valor Cuota en un período determinado, lo que representa la ganancia que obtienen las inversiones de los fondos de pensiones. Para los fines de las estadísticas publicadas en este boletín nos referimos a la rentabilidad que obtienen los fondos de pensiones los últimos 12 meses.

**Resoluciones.** Normativa e instructivos que sean dictados por la Superintendencia en el marco de sus atribuciones.

**Retiro Programado.** Modalidad de pensión que contrata con una AFP el afiliado al momento de pensionarse con cargo al saldo que mantiene en su CCI, recibiendo una pensión mensual en función de su CCI y su expectativa de vida.

**Salario Cotizable.** Salario que sirve de base para el cálculo de las cotizaciones, a partir del monto del salario mínimo legal correspondiente al sector donde trabaje el afiliado y cuyo tope es el equivalente a veinte salarios mínimos nacionales. Para fines de cotización, exención impositiva y sanciones, el salario mínimo nacional será igual al promedio simple de los salarios mínimos legales del sector privado, establecidos por el Comité Nacional de Salarios de la Secretaría de Estado de Trabajo.

**Salario Cotizable Promedio.** Es aquel que resulta de promediar las estimaciones de salario cotizable realizadas en base a la contribución obligatoria de los cotizantes. Para fines de la estimación del salario cotizable, se toma el monto de la Comisión de la AFP y se multiplica por 200. En caso de que el afiliado aparezca registrado en dos o más nóminas, se considerará el mayor salario.

**SUIR.** Sistema Único de Información y proceso de recaudo, distribución y pago.

**Superintendencia de Pensiones (SIPEN).** Institución creada en la Ley 87-01 como entidad estatal autónoma, con personalidad jurídica y patrimonio propio, que a nombre del Estado Dominicano ejerce la función de velar por el cumplimiento de la Ley en el ámbito previsional y sus normas complementarias.

**Tesorería de la Seguridad Social.** Entidad responsable del recaudo, distribución y pago de los recursos financieros del Sistema Dominicano de Seguridad Social.

**Traspaso.** Traslado del registro de un afiliado de una AFP o plan sustitutivo a otra AFP, así como de la administración de su cuenta individual desde una AFP o Plan Sustitutivo a otra entidad. Para referencia se toma la fecha de efectividad del traspaso.

**Valor Cuota.** Es el índice que representa el valor en moneda local de cada cuota del fondo de pensiones.



Av. México No. 30. Gazcue  
Santo Domingo, D.N. Rep. Dominicana  
Tel. 809-688-0018. Fax. 809-688-1500  
Correo electrónico: [info@sipen.gov.do](mailto:info@sipen.gov.do)  
Web: [www.sipen.gov.do](http://www.sipen.gov.do)