



SISTEMA DOMINICANO DE PENSIONES
Boletín Trimestral
No. 13

Superintendencia de Pensiones
República Dominicana
30 de Septiembre de 2006

SISTEMA DOMINICANO DE PENSIONES
BOLETIN TRIMESTRAL No. 13
30 de Septiembre de 2006

Impresión:
Editora Corripio, C. por A.

Diagramación y Artes:
Producciones Somos, S.A.

Elaborado por la Dirección de Estudios Estratégicos
de la Superintendencia de Pensiones

SUPERINTENDENCIA DE PENSIONES
Av. México No. 30, Gazcue
Santo Domingo, República Dominicana
www.sipen.gov.do

Persia Alvarez de Hernández
Superintendente

José Javier Ruiz Pérez
Consultor Jurídico

Riccio Hermida Schiffino
Director de Control de Inversiones

David Llibre Henríquez
Director de Control Operativo

Iván Cordero Mueses
Director de Estudios Estratégicos

Wendy Ramírez
Directora de Beneficios

Divanna de Montás
Directora Administrativa y Financiera

Renato González Disla
Director de Sistemas y Tecnología

Cándido L. Ramírez
Auditor Interno

Juan Julio Guzmán
Contralor

Francisco Faña Martínez
Coordinador Técnico

Contenido

| | | |
|-----|-----------------------------------------------------------------------------------------------------------------------|-----|
| | Presentación | 7 |
| 1.1 | Se amplía la cobertura del Régimen Contributivo a través de acuerdo AMUSSOL-SIPEN | 8 |
| 1.2 | Perspectivas de las Microfinanzas en el marco del IX Foro BID de la Microempresa | 11 |
| 1.3 | Los Fondos de Inversión Inmobiliaria: Una interesante alternativa para invertir los Fondos de Pensiones | 15 |
| 1.4 | El Proyecto de Estrategia de Gestión de TI en la SIPEN..... | 17 |
| 2. | Análisis de Datos Estadísticos | 21 |
| 3. | Datos Estadísticos: Trimestre Abril - Junio 2006 | 35 |
| | 3.1 Afiliados | 37 |
| | 3.2 Cotizantes | 42 |
| | 3.3 Relación Cotizantes / Afiliados | 52 |
| | 3.4 Participación en el Mercado Potencial | 53 |
| | 3.5 Aportes | 54 |
| | 3.6 Salario Cotizable..... | 55 |
| | 3.7 Traspasos | 56 |
| | 3.8 Recaudación | 57 |
| | 3.9 Fondos de Pensiones | 62 |
| | 3.10 Beneficios | 71 |
| 4. | Datos Estadísticos: Series Históricas | 73 |
| | 4.1 Afiliados | 75 |
| | 4.2 Cotizantes..... | 77 |
| | 4.3 Relación Cotizantes / Afiliados | 79 |
| | 4.4 Participación en el Mercado Potencial..... | 80 |
| | 4.5 Salario Cotizable..... | 81 |
| | 4.6 Traspasos | 82 |
| | 4.7 Recaudación..... | 83 |
| | 4.8 Fondos de Pensiones | 92 |
| | 4.9 Beneficios..... | 94 |
| 5. | Otras Informaciones | 95 |
| | 5.1 Estructura de Comisiones de las AFP | 97 |
| | 5.2 Nómina de Accionistas y Capital Pagado de las AFP..... | 98 |
| | 5.3 Consejo de Directores y Gerentes de las AFP..... | 99 |
| | 5.4 Auditores Externos Registrados..... | 100 |
| | 5.5 Planes Complementarios de Pensiones Registrados | 101 |
| | 5.6 Compañías de Seguro que operan el Seguro de Discapacidad y Sobrevivencia..... | 102 |
| | 5.7 Comisiones Médicas | 103 |
| 6. | Normativa Previsional Vigente | 105 |
| 7. | Índice de Cuadros y Gráficas..... | 125 |
| 8. | Glosario..... | 129 |
| | Anexo: Normativa para la Emisión de Letras Hipotecarias por parte de las Entidades de Intermediación Financiera | 135 |

Presentación

La Superintendencia de Pensiones presenta la decimotercera edición de su Boletín Trimestral, en el cual se compendian las informaciones más relevantes del Sistema Dominicano de Pensiones al 30 de septiembre de 2006, así como interesantes artículos relacionados con ampliación de la cobertura a través del acuerdo de colaboración SIPEN-AMUSSOL, las perspectivas de las microfinanzas, los fondos de inversión inmobiliaria y la estrategia de gestión de TI de la SIPEN.

En la sección Datos Estadísticos, el lector podrá consultar las principales informaciones de afiliados, traspasos, cotizantes, recaudación, inversiones, indicadores financieros y beneficios, así como series históricas, que muestran la evolución del Sistema Dominicano de Pensiones. Asimismo, en la sección Otras Informaciones, se indican los datos más relevantes de las administradoras de fondos de pensiones y los planes de pensiones complementarios.

En la presente edición del Boletín, dada su importancia en la diversificación de los fondos de pensiones, se incorpora en un formato adjunto la publicación in extenso de la normativa para la emisión de letras hipotecarias por parte de las entidades de intermediación financiera, aprobada mediante Resolución de la Junta Monetaria de fecha 7 de septiembre de 2006, como resultado del trabajo conjunto del Banco Central y las Superintendencias de Bancos, Valores y Pensiones.

Es interés de la Superintendencia de Pensiones, como órgano regulador y fiscalizador, comprometido con la consolidación, eficiencia y transparencia de nuestro sistema, que el contenido de este Boletín contribuya a apreciar los avances registrados y fortalecer la cultura previsional en nuestro país, sirviendo de apoyo para todos los entes concernidos con el Sistema, en beneficio de todos los trabajadores y la sociedad dominicana.



Persia Alvarez de Hernández
Superintendente de Pensiones

1.1. Se amplía la cobertura del Régimen Contributivo a través de acuerdo AMUSSOL-SIPEN ⁽¹⁾

La Superintendencia de Pensiones de la República Dominicana, SIPEN, firmó el pasado 28 de agosto de 2006 un Acuerdo de Colaboración con la Asociación Mutual de Servicios Solidarios, AMUSSOL, con el objeto de apoyar la realización de un proyecto de ampliación de cobertura del Sistema de Pensiones.

El Acuerdo fue suscrito por la Licda. Persia Alvarez de Hernández, Superintendente de Pensiones, por la SIPEN, y los señores Gabriel Del Río y Francisca Jiménez, Presidente y Gerente General de AMUSSOL, respectivamente.



La Superintendente de Pensiones, Persia Alvarez de Hernández y el Secretario General de la CASC, Gabriel Del Río, firman el Acuerdo de Colaboración SIPEN-AMUSSOL.

Sobre el proyecto

El proyecto de ampliación de cobertura de los beneficiarios del régimen contributivo del Sistema Dominicano de Pensiones, tiene como finalidad permitir que importantes sectores de la economía, como los trabajadores del sector transporte, turismo, agrícola y comercial, entre otros, puedan acceder a los beneficios del Régimen Contributivo del Sistema Dominicano de Pensiones.

La Asociación Mutual de Servicios Solidarios, AMUSSOL, dependencia de la Confederación Autónoma Sindical Clasista, CASC, ha venido desarrollando una ardua labor que ha permitido que las micro y pequeñas empresas puedan organizarse y acceder a los beneficios del Sistema Dominicano de Pensiones, pues dadas las particularidades de estas empresas, no cuentan con registros contables ni con la organización administrativa y operativa requerida para aportar la información sistemática de sus trabajadores y realizar los pagos a través de la Tesorería de la Seguridad Social, TSS. En ese sentido, desde Enero del 2005, dicha asociación funge como agente de retención de las cotizaciones a la TSS, de los trabajadores de estas empresas.

Cabe destacar que AMUSSOL es una Institución sin fines de lucro dirigida a promover e implementar la solidaridad como un organismo especializado

1. Elaborado por Iván Cordero Mueses, Director de Estudios Estratégicos.

de la Confederación Autónoma Sindical Clasista, CASC y es encargada de la promoción, organización y de brindar servicios solidarios en diferentes áreas sociales y en beneficio de la clase trabajadora del campo y la ciudad, de conformidad con sus principios y valores.

El objetivo fundamental de este Acuerdo es ampliar el radio de acción de esta iniciativa AMUSSOL-CASC para cubrir más regiones y organizaciones del país, que permitan su oportuna inclusión en el régimen contributivo. La Superintendencia de Pensiones, SIPEN, ejerciendo su rol de promover el desarrollo sostenido del Sistema Dominicano de Pensiones, se ha propuesto colaborar con este proyecto de ampliación de cobertura al Sistema de Pensiones, mediante el desarrollo de un conjunto de acciones tendentes a fortalecer algunas áreas como la plataforma tecnológica, la capacitación y la promoción, de común acuerdo con AMUSSOL, para que más dominicanos puedan acceder a los beneficios del Sistema Dominicano de Pensiones.

Alcance

AMUSSOL posee organizaciones afiliadas tanto de trabajadores como de empleadores que califican al régimen contributivo, pero que no cuentan, como fuera señalado, con una estructura física ni administrativa que haga posible participar en el proceso de recaudación. Para ello, AMUSSOL funge como agente de retención de los pagos de los diferentes rubros del sistema previsional para cada una de estas unidades que operan como asociaciones.

En la actualidad, cuarenta y seis (46) empresas con alrededor de 1,400 empleados, principalmente del sector transporte, cotizan al Sistema de Pensiones, siendo AMUSSOL el agente de retención que realiza los pagos a la TSS, con un aporte promedio de RD\$700 para un monto total de cotización de alrededor de un millón de pesos mensuales.

AMUSSOL posee una base de datos que contiene el salario mensual de los choferes, ayudantes y propietarios, así como de quienes conforman las distintas unidades de las asociaciones constituidas. Las recaudaciones de estas asociaciones se realizan diariamente y son depositadas por el encargado de la unidad en una cuenta bancaria de AMUSSOL, para luego ser reportadas a la TSS según el procedimiento establecido.

El proyecto está previsto para desarrollarse por etapas, con una duración de 18 meses, con tres meses dedicados a la afiliación masiva en el inicio de cada etapa.

Sobre la base del Acuerdo firmado, AMUSSOL se compromete a efectuar las actividades de capacitación relativas al Sistema Dominicano de

Pensiones que, junto a SIPEN y bajo la supervisión de ésta, sean planificadas y organizadas para lograr los objetivos del Acuerdo. Asimismo, organizar y llevar a cabo visitas, encuentros, reuniones y seminarios con los directivos y trabajadores, para formar facilitadores que permitan alcanzar los objetivos propuestos en cada etapa del Proyecto de ampliación de cobertura de los beneficiarios del régimen contributivo del Sistema Dominicano de Pensiones.

AMUSSOL ha convenido igualmente propiciar el ingreso al régimen contributivo del Sistema de Pensiones de los trabajadores con estatus de dependencia de los diferentes sectores de su organización, reproducir en su campo de actividades las informaciones y conocimientos adquiridos a través de la SIPEN y obtener resultados concretos en los tiempos esperados, conforme al proyecto anexo al presente Acuerdo.

Se espera que más de 1,000 microempresas puedan reportar sus nóminas a través de AMUSSOL, fortaleciendo la transparencia del sistema.

Finalmente, estamos seguros de que este proyecto representará un aumento de la cultura previsional y de cotizaciones a la Seguridad Social en el país, como resultado del compromiso de la SIPEN con el perfeccionamiento constante del Sistema.

1.2 Perspectivas de las Microfinanzas en el marco del IX Foro BID de la Microempresa ⁽¹⁾

El Banco Interamericano de Desarrollo realiza anualmente un Foro Interamericano de la Microempresa, cuya IX versión tuvo lugar en Septiembre de este año en Quito, Ecuador, con el tema "Acceso a Nuevos Mercados y Mejores Servicios para la Mayoría". Este importante foro que reúne más de 1,000 profesionales de Latinoamérica y el Caribe, así como de otras regiones, para discutir lo más reciente en temas de desarrollo para los negocios de menor dimensión. Este año se realizó en el marco del importante papel que juega el fortalecimiento de la microempresa en la nueva iniciativa presentada por el BID en junio de 2006, denominada "Oportunidades para la Mayoría", la cual resalta la necesidad de implementar herramientas y metodologías para lograr ese objetivo.

El Foro constituyó una excelente oportunidad para que el Director de Control de Inversiones de la Superintendencia de Pensiones conociera e interactuara con colegas del área sobre un tema que está en consonancia con su estrategia para lograr una mayor diversificación de los fondos de pensiones y contribuir al financiamiento de la micro, pequeña y mediana empresa en la República Dominicana.

El IX Foro Interamericano de la Microempresa, presentó cuatro conceptos que reflejan el nuevo enfoque del BID en relación al desarrollo de este tema, como punto vital en el objetivo de llegar a la mayoría en la base de la pirámide económica: (i) Microfinanzas, (ii) Mercados financieros, (iii) Acceso a mercados y (iv) Entorno y capital humano.

Algunos de los principales temas tratados en el cónclave se presentan a continuación, con una breve descripción de los argumentos y las conclusiones expuestos.

Servicios Financieros para la Mayoría: El Futuro de los Bancos en Microfinanzas

En relación a este tema, se puso de manifiesto que en América Latina y el Caribe se ha producido un incremento significativo de la presencia de la banca comercial en el sector de las microfinanzas debido, principalmente, a que se ha podido demostrar su rentabilidad. De acuerdo a una reciente encuesta, la banca comercial tiene más de una cuarta parte de clientes de microcrédito y más de un tercio del volumen total de los mismos en la región. Este panel expuso la visión futura de los bancos en el negocio de microfinanzas, los cuales prevalecerán conjuntamente con las microfinancieras.

Quedará a las ONG la tarea de innovar en productos y procesos que posibiliten incursionar en nuevos nichos de mercados, atendiendo a la

1. Elaborado por Riccio Hermida Schiffino, Director de Control de Inversiones.

mayor cantidad de personas, con servicios múltiples y apoyados en tecnología.

El Papel de las ONG en el Futuro de las Microfinanzas

Se evidencia que un número cada vez mayor de bancos comerciales ha estado incursionando en este mercado, mientras que la tendencia en los últimos años es que las ONG se están transformando en entidades reguladas. En este contexto, se analizó el papel de las ONG en el futuro de las microfinanzas y sus ventajas comparativas para atender a nichos particulares de mercado, para experimentar y desarrollar nuevas metodologías de prestación de servicios; siempre con la finalidad de fortalecer la solidez y sostenibilidad de las mismas.

Asimismo, diferentes expositores señalaron que lo que existe hoy en el mundo de microfinanzas fue propiciado por el trabajo de las ONG. No obstante, dadas las nuevas características de los mercados sólo las ONG con cobertura, escala y eficiencia permanecerán.

Las ONG de microfinanzas, reconocidas como un modelo de responsabilidad social, serán siempre sensibles a atender demandas de servicios no financieros, muchas veces destinando recursos de sus excedentes hacia otros servicios necesarios, como empoderamiento de mujeres, capacitación, acceso a mercados. Asimismo, son más efectivas en la atención a segmentos rurales y agropecuarios y compiten adecuadamente con entidades reguladas en las áreas urbanas, donde usualmente se ubican en segmentos de más bajo ingreso.

Remesas y la Democratización Financiera

Según publicaciones del BID, en 2005 las remesas a América Latina y el Caribe alcanzaron más de US\$53,600 millones, convirtiendo a la región en el mercado de remesas más grande del mundo. En los últimos tres años este monto excedió la combinación de flujos de inversión directa extranjera total, incluyendo la ayuda oficial al desarrollo (ODA) de la región.

En la actualidad se evidencia que los bancos y cooperativas no logran penetrar ampliamente al mercado de remesas, por lo que siguen dominando las transacciones de efectivo-a-efectivo. Las familias de bajos ingresos no están tomando servicios financieros en ambos extremos, como cuentas de ahorros, productos de préstamos y seguros, lo que se debe fundamentalmente a que los bancos aún no penetran formalmente con servicios financieros a este segmento de mercado. Un porcentaje muy bajo de los receptores poseen cuentas de ahorros y pocos bancos han invertido en servicios de conveniencia, inversión en las comunidades, comercialización y servicio – de puerta en puerta. Los Bancos creen que

los montos son demasiado pequeños como para ofrecer servicios financieros.

Finalmente, se entiende que un elemento clave para el desarrollo de la clase media es el acceso al crédito y a los servicios financieros. Desafortunadamente, en América Latina los sistemas financieros son poco relevantes en la vida diaria de la gran mayoría de la población. Como resultado, aunque la escala de remesas en la región potencialmente permitirá a millones de familias pasar a usar los servicios financieros, normalmente las remesas continuarán siendo un flujo de recursos en búsqueda de productos financieros.

Microfinanzas y Basilea II

El Nuevo Acuerdo de Basilea (conocido como Basilea II) busca la promoción de mejores prácticas en la gestión de riesgo por parte de intermediarios financieros, una regulación y supervisión más efectiva, y una mayor disciplina del mercado. El Acuerdo no es de aplicación obligatoria a América Latina y el Caribe, pero sus principios están siendo utilizados en varios países de la región. El objetivo de este panel fue: (a) analizar cuán apropiados son los principios de Basilea II para los países en desarrollo, especialmente con respecto a las características propias de las microfinanzas; y (b) conocer experiencias recientes de cómo, en la práctica, estos principios están siendo aplicados en países de la región.

En ese sentido, el señor Enrique Navarrete de Scalar Consulting de Ecuador, consideró que es complicado adoptar modelos de referencia generales y con distribuciones de pérdida con parámetros individuales. A su juicio, existe una gran cantidad de supuestos en Basilea II que son "cajas negras" y podrían darse distorsiones por tratamiento asimétrico de los diferentes tipos de cartera. Sus recomendaciones fueron: (a) Calcular no sólo pérdida esperada (provisión) sino tomar en cuenta también la inesperada, ya que grandes pérdidas ocurren no en la media sino en el extremo de la distribución; y (b) Medir correlaciones por riesgo sistémico para microfinanzas en base a experiencias en nuestros países, ya que amerita definir si las carteras de microfinanzas se encuentran más aisladas del riesgo sistémico y del ciclo económico.

Opciones No Tradicionales para el Financiamiento de Nuevas Empresas Dinámicas

La experiencia de Estados Unidos señala que el capital de riesgo y los ángeles inversionistas son factores críticos para el continuo desarrollo de nuevas empresas dinámicas e innovadoras. En nuestra región, sin embargo, el desarrollo de estos mercados de financiamiento es incipiente. Este panel analiza los avances en la región en cuanto a mecanismos para apoyar

el nacimiento y desarrollo de nuevas empresas dinámicas, prestando atención tanto a los servicios financieros (redes de ángeles inversores y fondos de capital de riesgo), como a los que favorecen el flujo de nuevos proyectos empresariales (incubadoras, capital semilla). El objetivo es identificar buenas prácticas en el rol del sector público y privado, así como de donantes, identificando el papel que éstos deben desempeñar en el marco de un enfoque integrado a los servicios empresariales y al desarrollo de proyectos para nuevos negocios.

La Red de Inversionistas Ángeles de Chile, recomienda asegurar el flujo de proyectos innovadores; generar alianzas con fuentes de proyectos; lograr la calidad e interés de los inversionistas ángeles, masa crítica de inversionistas cuidadosamente seleccionados, utilizando recomendaciones personales; lograr un grupo de inversionistas líderes capaces y moralmente reconocidos en el mercado local que integren el directorio, que avalen el programa y que representen el sentir de la comunidad de inversionistas, para diseñar un buen programa de entrenamiento y educación tanto para los inversionistas como para los emprendedores.

Asimismo, para crear una red de inversionistas es importante evaluar si existe un sistema del emprendimiento que sea capaz de sustentar fuentes reales de generación de flujos de proyectos, potenciales inversionistas ángeles y fondos de capital de riesgo que permitan la salida de los inversionistas ángeles.

A manera de Conclusión

A través de las diferentes experiencias y análisis expuesto en el IX Foro Interamericano de la Microempresa se considera positivo el impacto económico y social de los negocios de menor dimensión, así como el importante rol que para su desarrollo juega la microfinanza. Se reconoce que, en adición a las ONG, cada vez más la Banca pone su atención en el segmento de las pequeñas empresas por las evidencias de que es una cartera rentable.

Por lo anterior, la decisión estratégica de la Superintendencia de Pensiones (SIPEN) de diseñar los instrumentos adecuados que permitan que los Fondos de Pensiones puedan favorecer a las PYMEs dominicanas constituye una decisión correcta y enmarcada en las corrientes internacionales sobre desarrollo financiero y económico de los países de la región.

1.3 Los Fondos de Inversión Inmobiliaria: Una interesante alternativa para invertir los Fondos de Pensiones ⁽¹⁾

De conformidad con la Ley 87-01 que crea el Sistema Dominicano de Seguridad Social, las Administradoras de Fondos de Pensiones deben invertir eficientemente los recursos acumulados en el Fondo, con el objetivo de obtener una rentabilidad que incremente las cuentas de capitalización individual de los afiliados.

Al 30 de septiembre de 2006, los Fondos de Pensiones han acumulado un patrimonio total de RD\$ 30,812.02 millones de pesos dominicanos, de los cuales el 62.63% corresponden a capitalización individual. Estos recursos deben ser invertidos por las AFP en instrumentos adecuados que se encuentran disponibles en el mercado. Es por esto que la diversificación de las inversiones de los Fondos de Pensiones es un tema prioritario para nuestro sistema y por ende para la SIPEN.

Como lo indica la Ley, los Fondos de Pensiones están autorizados a invertir en diversos instrumentos, entre los cuales se encuentran las cuotas de los Fondos para el desarrollo del sector vivienda, conocidos como Fondos de Inversión Inmobiliaria. Por definición, los Fondos de Inversión acumulan recursos aportados por grupos de personas, naturales y jurídicas, que delegan la administración de estos ahorros a una entidad que se encarga de invertirlos para que los mismos generen intereses.

De acuerdo a lo estipulado en la Ley 19-2000 del Mercado de Valores de la República Dominicana, "las inversiones de los fondos cerrados podrán constituirse, sin perjuicio de las cantidades que mantengan en caja, en: a) Valores de renta fija y variable; b) Valores de Oferta Pública; c) Bienes raíces; d) Otros valores o bienes que autorice la Superintendencia de Valores."

Los Fondos de Inversión Inmobiliaria son fondos de inversión cerrados, es decir, que es un patrimonio integrado por aportes de personas naturales y jurídicas, para ser invertido en valores y bienes con fecha de vencimiento cierta ⁽²⁾. Al ser fondos de carácter inmobiliario, se caracterizan básicamente por captar los recursos del público para adquirir diferentes inmuebles, principalmente viviendas.

Asimismo, los aportes que integren estos fondos quedan expresados mediante cuotas de participación nominativas, no redimibles anticipadamente, de carácter unitario e igual valor y características. Además, son considerados valores de oferta pública, por lo que no presentan problemas de liquidez para el inversionista, ya que si el inversionista está interesado en tener su dinero completo otra vez, solo debe acudir al mercado secundario.

1. Elaborado por Riccio Hermida Schiffino, Director de Control de Inversiones.
2. Ley 19-2000 del Mercado de Valores de la República Dominicana.

En ese sentido, los Fondos de Inversión Inmobiliaria como alternativa de inversión para los Fondos de Pensiones dominicanos, mejora el contexto de los portafolios de los mismos, optimizando las condiciones de rentabilidad, riesgo y plazo. Asimismo, los inversionistas obtendrían ganancias por la renta del alquiler y el aumento del valor de las viviendas que se encuentren en la cartera del fondo.

De esta forma, la presencia de inversionistas institucionales de la magnitud de los Fondos de Pensiones, no sólo estimularía el crecimiento y desarrollo del sector inmobiliario del país, sino que de igual manera fomentaría el desarrollo de un mercado secundario de valores, redundando en un mejor estado de bienestar para toda la Nación.

1.4 El Proyecto de Estrategia de Gestión de TI en la SIPEN⁽¹⁾

Introducción y Antecedentes

El proyecto de Estrategia de Gestión de Tecnología de la Información de la SIPEN es una respuesta a las necesidades imperantes en nuestra institución, como parte de un plan institucional de mejoramiento continuo elaborado por nuestra alta dirección.

Este modelo considera como reto fundamental de la gestión de la SIPEN la adopción de la tecnología y aplicación a sus procesos, en un ambiente dinámico de innovación y cambios acelerados, que permita fortalecer los aspectos tecnológicos que hoy día fundamentan los procesos y operaciones de los negocios. Por tanto, esta estrategia va dirigida en doble dirección, por una parte para el fortalecimiento interno de los procesos y operaciones de SIPEN, y por otro lado para ser aplicado como modelo de referencia en la supervisión y control de los riesgos operativos del sistema de pensiones,

Esto, a su vez, nos ha planteado otro reto importante, que consiste en alinear los proyectos de estrategias de desarrollo tecnológico interno, manteniendo al mismo tiempo una gestión del día a día frente a las demandas permanentes del sistema previsional, en lo relativo a su regulación y supervisión permanentes. Aspecto este que ha requerido de muy buenas capacidades organizativas y de respuesta, de una buena gestión de proyectos, de una fuerza profesional competente en toda la organización, y sobre todo de un liderazgo de la alta dirección, que actúa como agente de cambio organizacional, con el objeto de alcanzar una transformación de nuestra cultura organizativa que se adecue a las exigencias de los nuevos tiempos.

Es que la tecnología de la información no es tan solo una herramienta que soporta las operaciones de las instituciones, sino que se ha convertido en un arma competitiva, por las potencialidades que ofrece como instrumento de análisis y conocimiento de nuestro medio económico y social. Por lo tanto, para nuestra institución la implementación de este plan tiene un rol fundamental, de presente y de futuro, donde los actores principales son las áreas funcionales de la SIPEN, con el apoyo de la Dirección de Sistemas y Tecnología.

Visión del Proyecto

El proyecto de Gestión de Tecnología de la Información de la SIPEN tiene como visión crear unos fundamentos organizacionales sólidos en la Dirección de Sistemas y Tecnología e implementar los estándares y normas de la industria y una arquitectura tecnológica moderna, que permitan a la SIPEN:

1. Por Renato González Disla, Director de Sistemas y Tecnología.

- Una gestión efectiva en la implementación de procesos automatizados y sistemas de inteligencia de negocios, para la supervisión del sistema de pensiones,
- Una gestión de calidad que garantice las operaciones, los servicios y el soporte técnico,
- Una gestión de los recursos y activos de TI, que garanticen su valor en el tiempo, la seguridad de la información, y la continuidad del negocio.

La estrategia de gestión tecnológica de la SIPEN se dirige a alcanzar un ajuste óptimo y dinámico entre la organización interna y el ambiente del sistema de pensiones, como entidad reguladora del mismo. El modelo parte del concepto de que la tecnología debe servir a las personas que ejecutan las operaciones, a través de un diseño pensado para alcanzar los objetivos de la institución, basada en su misión, visión y el modelo institucional existente.

Nuestra visión se enmarca dentro de una estrategia dinámica de crecimiento, madurez y mejoramiento continuo de la organización, que se estructura en cuatro etapas, denominadas: básica, estandarizada, racionalizada y dinámica, que definen el grado de preparación de la organización en sus componentes esenciales. Esta estrategia está basada en el modelo de madurez de Gartner, en la adopción tecnológica por parte de las empresas, que toman en cuenta a la gente, los procesos, la tecnología y el medio ambiente, en forma sinérgica y evolutiva

Se afianza en cuatro grandes componentes de proyectos que crecen en forma armónica de acuerdo a la estrategia establecida:

1. Gestión de Organización, Operaciones y Servicios,
2. Gestión de Seguridad y Continuidad de Negocios,
3. Gestión de Desarrollo de Infraestructura y Plataforma
4. Gestión del Modelo de Aplicaciones.

Los tres primeros dominios representan los pilares tecnológicos que sustentan el cuarto dominio, considerado estratégico para la función de la SIPEN como órgano supervisor. Estos proyectos se relacionan entre sí y establecen la red de dependencia que determina los planes de acción del proyecto.

Modelo de Gestión de TI en la SIPEN



La elaboración de este modelo ha pasado por varias etapas de desarrollo, que consisten en:

- Definir la visión y objetivos del proyecto
- Diagnosticar dónde estamos ahora (Evaluación)
- Proyectar dónde queremos estar (Planeamiento)
- Cómo lo conseguimos (Proyectos e Implementación)
- En qué dirección vamos (Monitoreo).

La SIPEN posee una estrategia institucional definida sobre la base del rol que la Ley 87-01 le confiere como ente supervisor y regulador del sistema previsional dominicano, de su misión y visión, que se clasifica en cuatro áreas estratégicas, que contienen las aplicaciones de software que soportan los procesos sustanciales, que son:

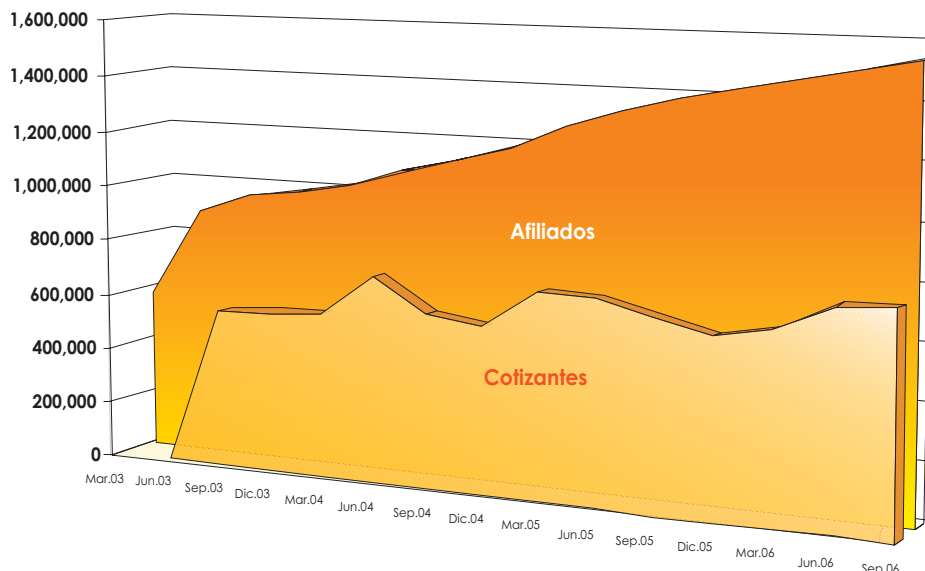
- Supervisión y Fiscalización: lo conforma un conjunto de proyectos orientados a la automatización de los procesos que sustentan la supervisión y fiscalización. Estos procesos constituyen el centro de la SIPEN y se han definido en un plan riguroso.
- Regulación del Sistema Previsional: el modelo de tecnología apoya esta área en los esquemas de procesos que surgen con cada resolución o normativa emitida para la regulación del sistema previsional.
- Política de Comunicación: constituye el mecanismo para dotar a la institución de las herramientas de colaboración gestión de contenidos de documentos y la plataforma de comunicación de información interna y externa. Los proyectos son: la página Web, el Intranet y el Extranet.
- Fortalecimiento Interno: constituido por un conjunto de proyectos orientados a crear una base de gestión administrativa, financiera y de recursos a lo interno de la SIPEN.

La ejecución exitosa de estos proyectos, dentro del plan de acción trazado, contribuyen a la creación de una institución dinámica. La etapa dinámica de desarrollo tecnológico consiste en la creación de una plataforma de procesos basada en tecnología de la información que permita la innovación permanente, el mejoramiento continuo y la toma de decisión mediante el análisis de valor agregado. Esta etapa garantiza una constante creación de valor, ajustando la organización a las nuevas condiciones del mercado y la sociedad que promueve a su vez los cambios en el mismo. Las empresas que alcanzan este nivel son las catalogadas como organizaciones líderes y modelos.

Análisis de Datos Estadísticos

2. Análisis de Datos Estadísticos

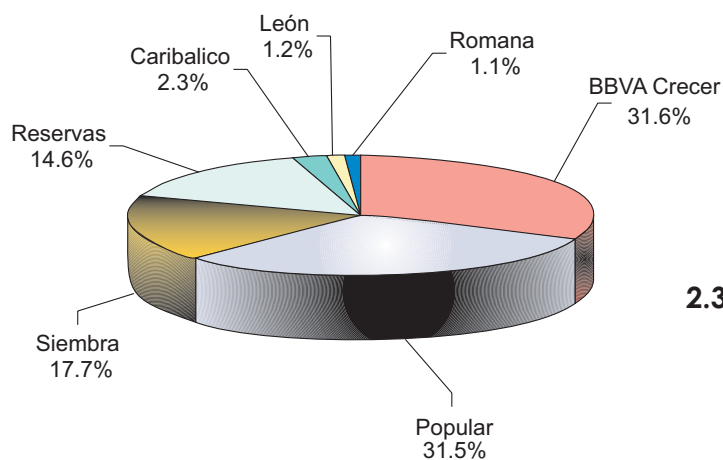
2.1 Evolución de Afiliados y Cotizantes



La población afiliada al Sistema Dominicano de Pensiones ascendió a 1,546,194 al 30 de septiembre de 2006, registrándose un incremento de 8.2% con respecto a diciembre 2005. Asimismo, el total de cotizantes se situó en 768,990 personas, reflejando un incremento de 22.7% en el número de cotizantes desde diciembre 2005. En cuanto a la participación de mercado, se observa que tres AFP concentran el 80.8% de los afiliados y el 80.7% de los cotizantes del mes de septiembre 2006.

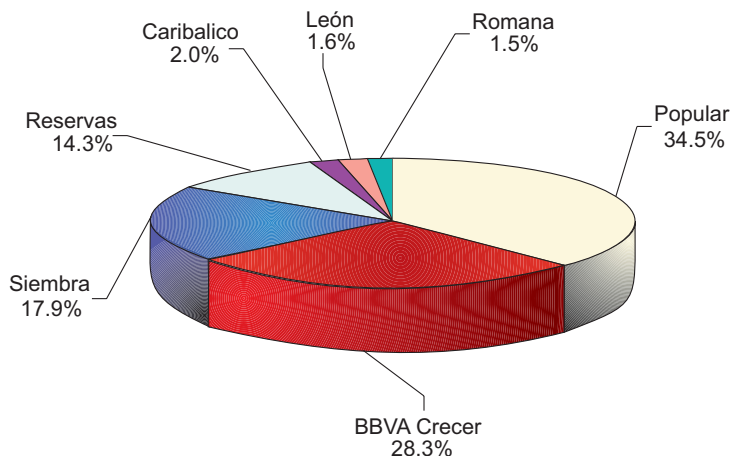
2.2 Distribución de Afiliados por AFP

Septiembre 2006



2.3 Distribución de Cotizantes por AFP

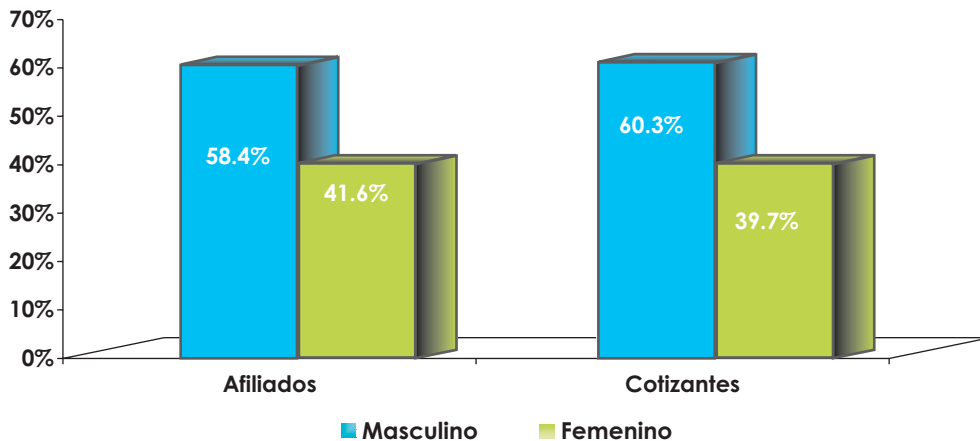
Septiembre 2006



Del universo de afiliados a septiembre de 2006, la población masculina supera a la femenina en 157,890 personas, con representaciones de un 58.4% y un 41.6% del total de afiliados, respectivamente. De los cotizantes del mes de septiembre de 2006, el 60.3% corresponde al género masculino y el 39.7% al femenino, reflejando resultados similares a la composición laboral por género en la República Dominicana, según información de la Encuesta de Fuerza de Trabajo preparada por el Banco Central.

2.4 Distribución de Afiliados y Cotizantes por Género

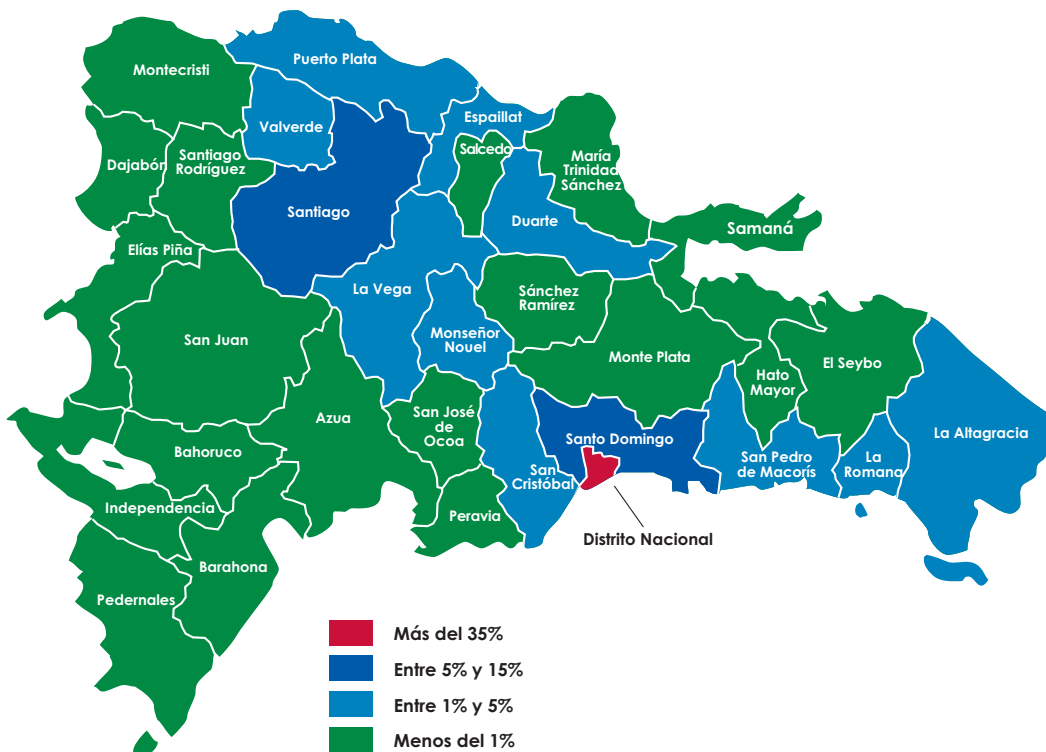
Septiembre 2006



Al evaluar la distribución geográfica de los afiliados al régimen de Capitalización Individual se observa una mayor concentración de los trabajadores en el Distrito Nacional, el cual comprende un 38% del total de afiliados a nivel nacional. Al Distrito Nacional le sigue Santiago, provincia en la que se encuentran afiliados un 14% del total de trabajadores registrados en el Sistema de Capitalización Individual. La provincia Santo Domingo contiene el 12% del total de afiliados, seguida del resto de las provincias del país, con menos del 5% del total de afiliados cada una.

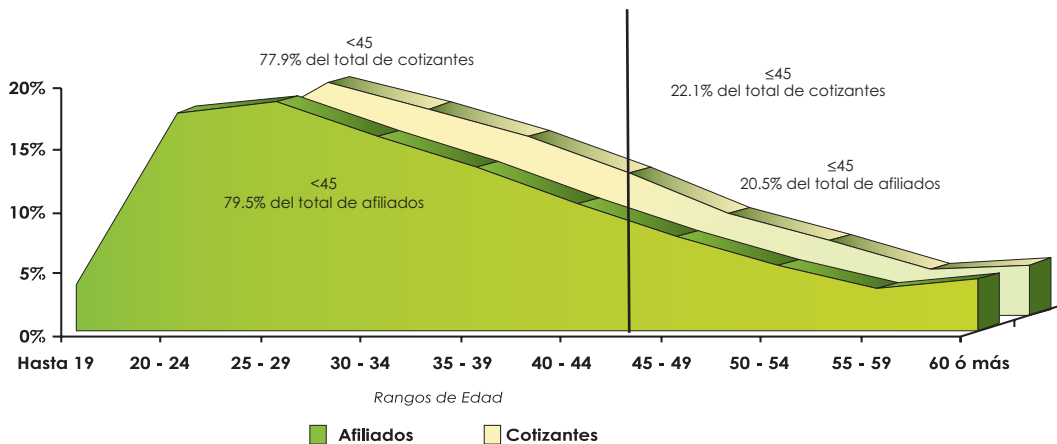
2.5 Distribución de Afiliados al Sistema de Capitalización Individual por Provincia

Septiembre 2006



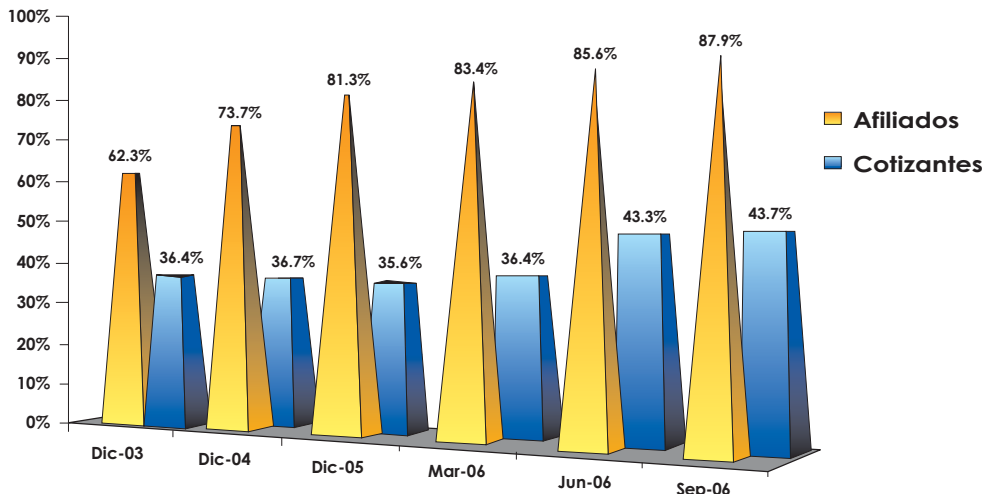
De acuerdo con la distribución por edades, la población afiliada bajo el esquema de capitalización individual a septiembre de 2006 con 44 años de edad o menos, representa el 79.5% del total, destacándose que en el tramo de edad de 25-29 años se concentra el mayor número de afiliados, con un 18.5% equivalente a 285,808 afiliados. La elevada población joven del sistema y, por consiguiente, su amplio horizonte de acumulación, favorece el otorgamiento de montos de pensión superiores al momento del retiro. Como era de esperarse, en la modalidad de reparto la mayor concentración de afiliados tiene más de 45 años de edad, representando un 57.23% del total, ascendente a 87,201. Para el total de afiliados y cotizantes del sistema (Capitalización Individual y Reparto), podemos ver en la Gráfica 2.6 que un 79.5% de los afiliados y un 77.9% de los cotizantes se encuentran en los grupos de edad hasta los 44 años, mientras que un 20.5% y un 22.1% de los afiliados y cotizantes, respectivamente, se encuentran en los grupos de edad superiores a los 45 años.

2.6 Distribución de Afiliados y Cotizantes por Edad Septiembre 2006



En la gráfica 2.7 se observa que, para septiembre de 2006, el total de afiliados y el de cotizantes alcanzan un 87.9% y un 43.7%, respectivamente, del Mercado Potencial estimado para el régimen contributivo de 1,758,135 ⁽¹⁾. Esto determina un aumento de 8.2 y de 22.7 puntos porcentuales, respectivamente, en relación a diciembre de 2005.

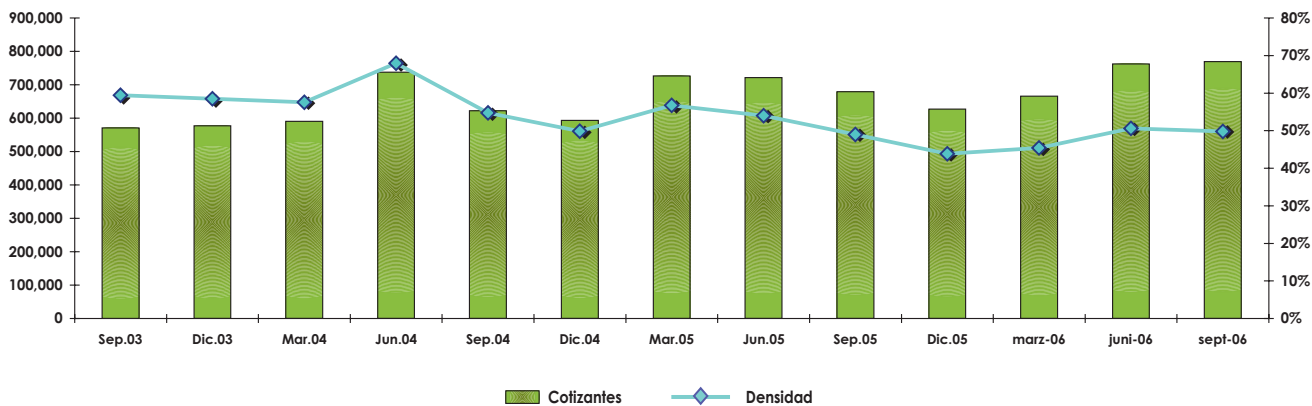
2.7 Evolución de la Participación de Afiliados y Cotizantes por Trimestre en el Mercado Potencial (Diciembre 2003-Septiembre 2006)



1- Estimación realizada por la SIPEN a partir de la "Encuesta Nacional de Fuerza de Trabajo 2004" del Banco Central de la República Dominicana.

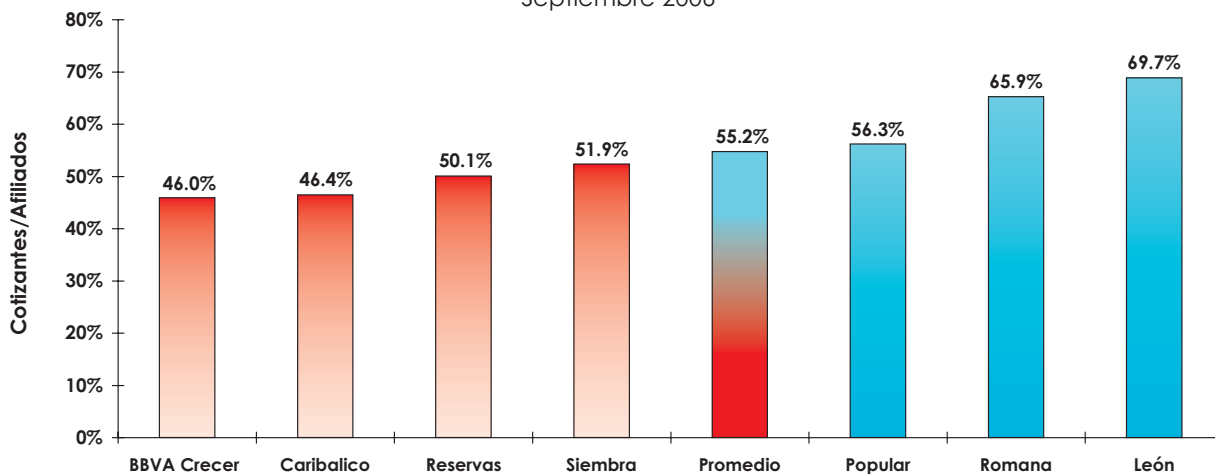
Con la finalidad de analizar la relación entre los cotizantes y afiliados se evalúa el comportamiento de la densidad de cotizantes, indicador que explica el porcentaje de los afiliados que cotizan mensualmente al sistema previsional. En la Gráfica 2.8 se muestra la evolución de este indicador, destacándose el mes de junio de 2004, donde dicha relación supera el 65%. El promedio para el período Septiembre 2003-Septiembre 2006 se sitúa en 53.6%. Se observa en la gráfica una tendencia decreciente hasta diciembre 2005, que comienza a recuperarse en el primer semestre del 2006.

2.8 Evolución de los Cotizantes y la Densidad de Cotizantes
(Septiembre 2003-Septiembre 2006)



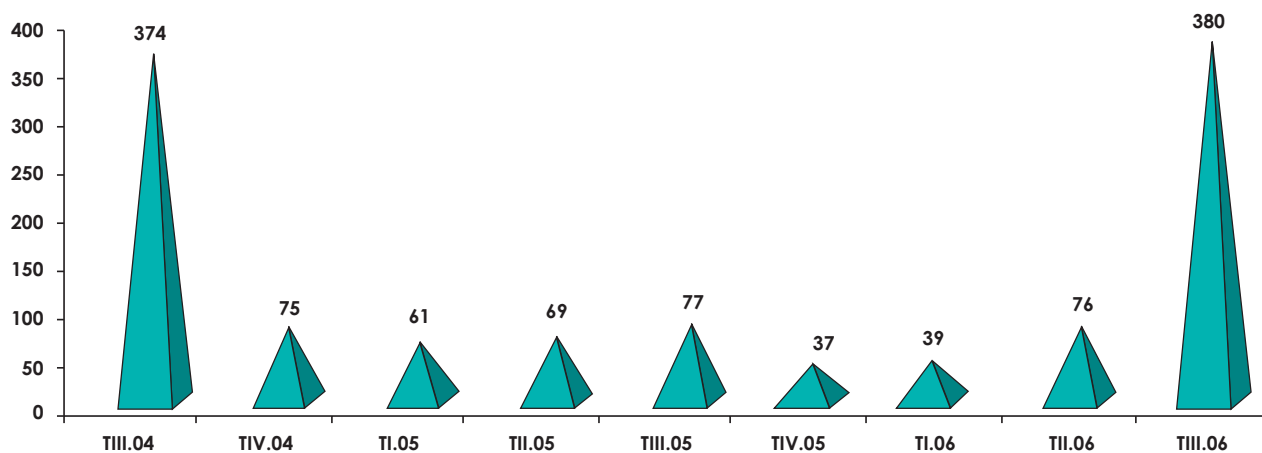
Si bien se observó una tendencia decreciente en la densidad de cotizantes durante el año 2005, el comportamiento es semejante al evidenciado por sistemas previsionales de otros países, debido a que éste indicador es afectado por factores coyunturales y por la naturaleza del mismo, ya que este expande su denominador (número de afiliados alguna vez registrado) a mayor velocidad que el numerador (cotizantes efectivos). Adicionalmente, la Gráfica 2.9 indica el porcentaje de afiliados de cada AFP que realizaron aportes en Septiembre 2006.

2.9 Densidad de Cotizantes por AFP
Septiembre 2006



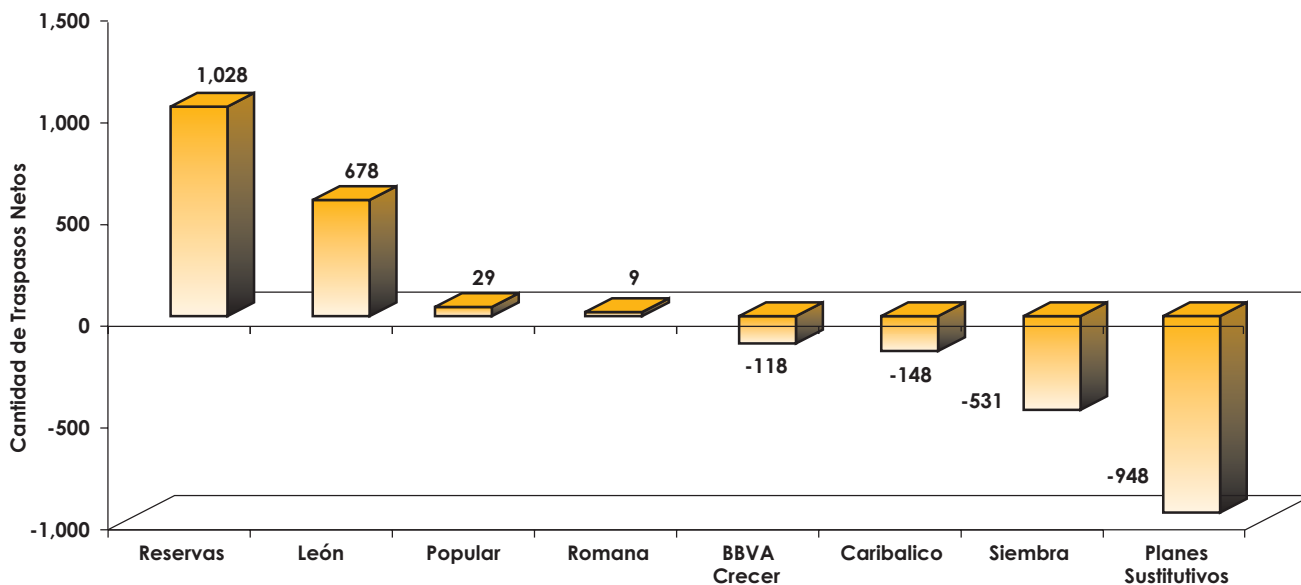
En cuanto al traspaso de la administración de la Cuenta de Capitalización Individual, desde el inicio del derecho a traspaso de AFP, en septiembre 2004, 3,566 afiliados se han traspasado satisfactoriamente hacia otra AFP. El significativo número de traspasos durante los trimestres julio-septiembre 2004 y julio-septiembre 2006 corresponde al inicio del proceso de traspaso y de los traspasos desde planes sustitutos, respectivamente. En los demás trimestres, los traspasos han seguido una tendencia moderada.

2.10 Evolución de los Traspasos Efectivos Promedios Trimestrales



De las siete AFP existentes en el mercado, cuatro han sido favorecidas por un aumento en su cartera de afiliados de entre 9 y 1,028 trabajadores, mientras que las otras tres presentan traspasos netos negativos de hasta 531 afiliados.

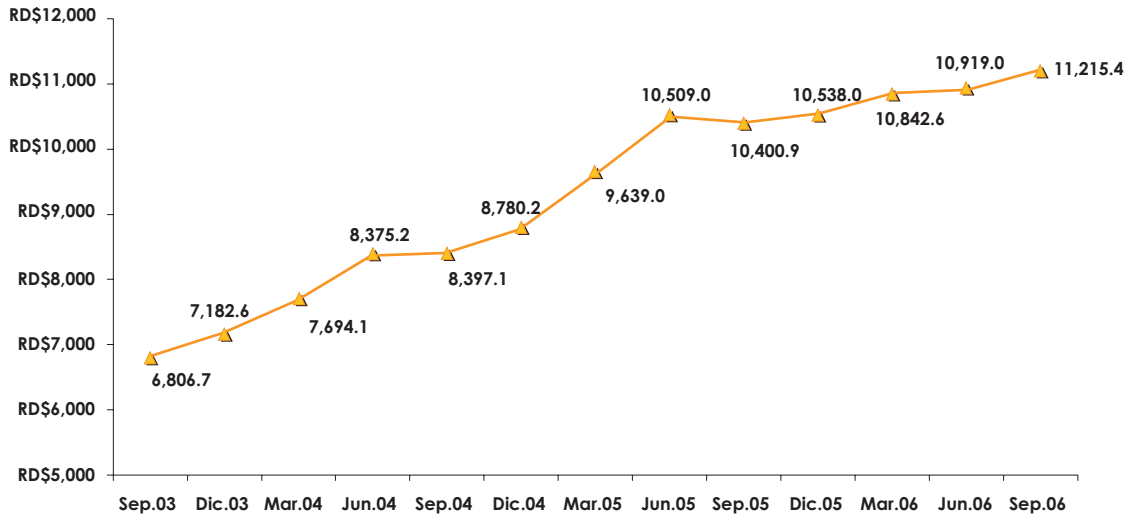
2.11 Traspasos Netos por AFP Septiembre 2006



El salario cotizante promedio del Sistema Dominicano de Pensiones al cierre del primer trimestre de entrada en vigencia del Régimen Contributivo fue de RD\$6,806.67. Durante el período julio 2003 hasta septiembre 2006, el promedio de salario cotizante fue de RD\$9,175.85, situándose a septiembre 2006 en RD\$11,215.44, lo que representa un aumento de 60.6% en relación al monto registrado a septiembre 2003.

2.12 Evolución del Salario Promedio del Sistema

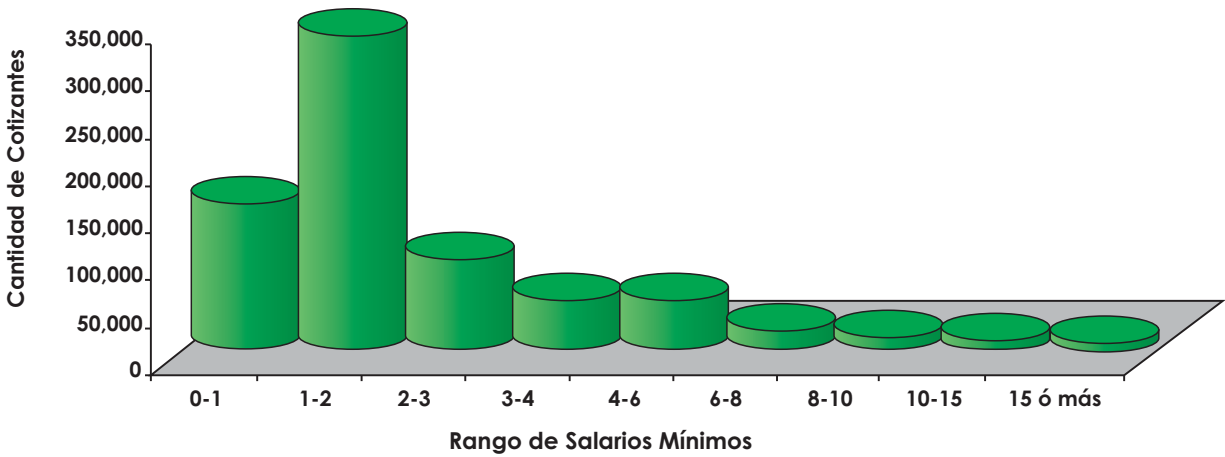
Septiembre 2003-Septiembre 2006



En lo que respecta al nivel de ingreso de la población cotizante, el 65.4% percibe ingresos iguales o inferiores a dos salarios mínimos nacionales para fines de cotización ⁽²⁾. Asimismo, del total de cotizantes, el 79% devenga ingresos iguales o inferiores a tres salarios mínimos nacionales.

2.13 Distribución de Cotizantes por Salario

Septiembre 2006

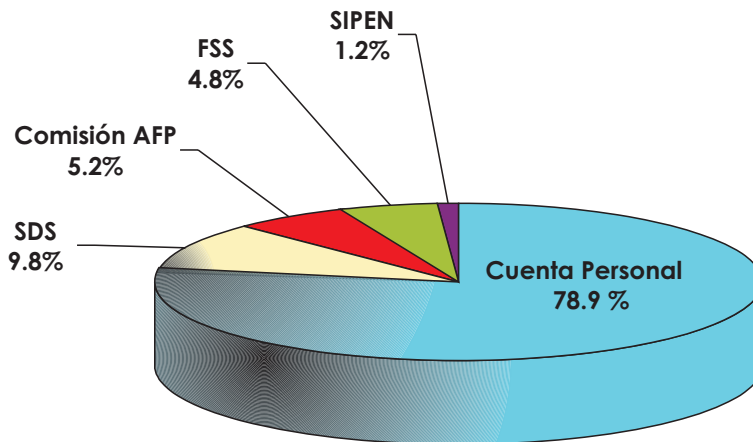


En la Gráfica 2.14 se aprecia la distribución de los cotizantes al Sistema Dominicano de Pensiones por tipo de Sistema y por Sector Empleador, este último clasificado en tres grandes grupos: Sector Público Centralizado (SPC), Sector Público Descentralizado (SPD) y Sector Privado (SP). Es evidente que los cotizantes en el Sistema de Capitalización Individual representan cerca de un 76% en promedio durante julio 2005 - septiembre 2006, de los cotizantes totales en el Sector Público Centralizado; el resto corresponde al Sistema de Reparto. Una composición similar es la representada por los cotizantes pertenecientes al Sector Público Descentralizado, quienes han evidenciado una composición promedio de 74% y 26% para CCI y Reparto, respectivamente. En cambio, en el Sector Privado, los cotizantes en el Sistema de Capitalización Individual representan aproximadamente un 99% del total de cotizantes. Es igualmente evidente que el total de cotizantes en el SPD y el SP tiende a mantenerse relativamente estable.

2- El salario mínimo cotizante para el Sistema de Pensiones a septiembre de 2006 fue de RD\$4,900.00.

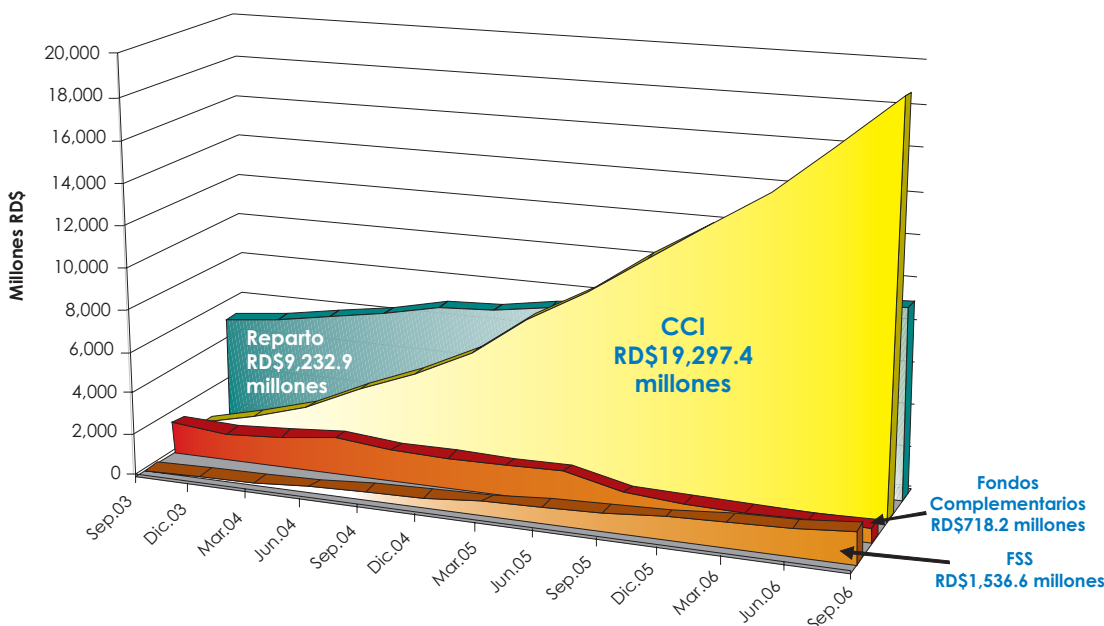
Del recaudo dispersado al 30 de septiembre de 2006, que asciende a RD\$23,837.3 millones, RD\$18,812.0 millones han sido acreditados a las cuentas individuales de los afiliados, representando un total de 78.9% de la recaudación dispersada, RD\$2,342.2 millones a la cobertura del Seguro de Discapacidad y Sobrevivencia, con 9.8% del total, RD\$1,153.7 millones al Fondo de Solidaridad Social, con 4.8% del total, RD\$1,240.9 millones de comisiones a las AFP y RD\$288.4 millones a las operaciones de la SIPEN, con una participación de 5.2% y 1.2% en el total dispersado, respectivamente, para estos dos últimos rubros.

2.16 Recaudación por Rubro de Dispersión al 30 de septiembre de 2006



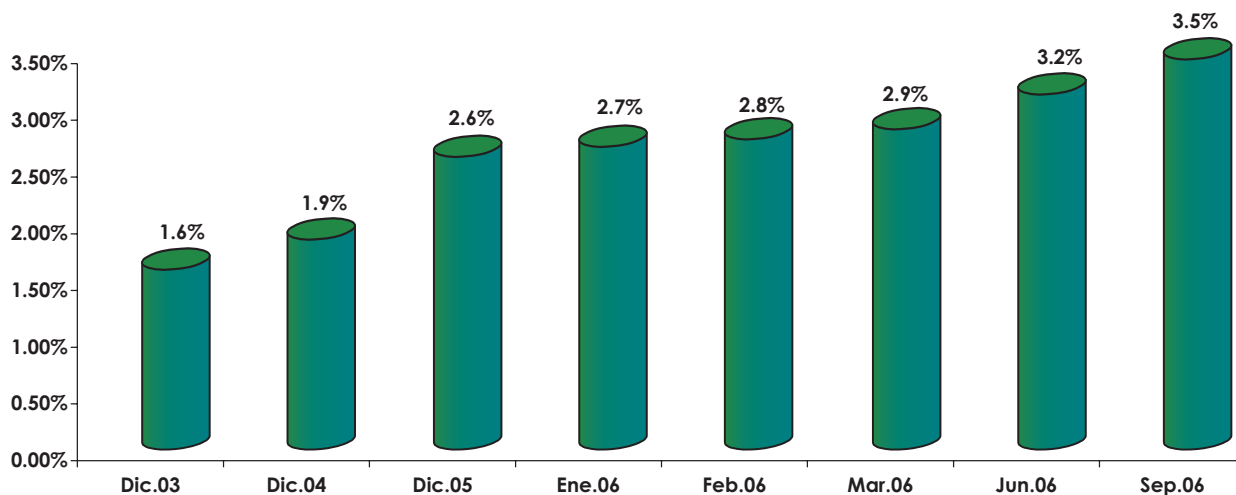
El Patrimonio de los fondos de pensiones existente al 30 de septiembre de 2006 asciende a RD\$30,812.02 millones, de los cuales un 63% corresponde a fondos de capitalización individual (CCI) en cuentas obligatorias, equivalentes a RD\$19,297.4 millones; un 30% a planes de reparto, con RD\$9,232.9 millones; un 2% a planes complementarios, ascendentes a RD\$718.2 millones; y un 5% al Fondo de Solidaridad Social, con RD\$1,563.6 millones.

2.17 Evolución del Patrimonio de los Fondos de Pensiones



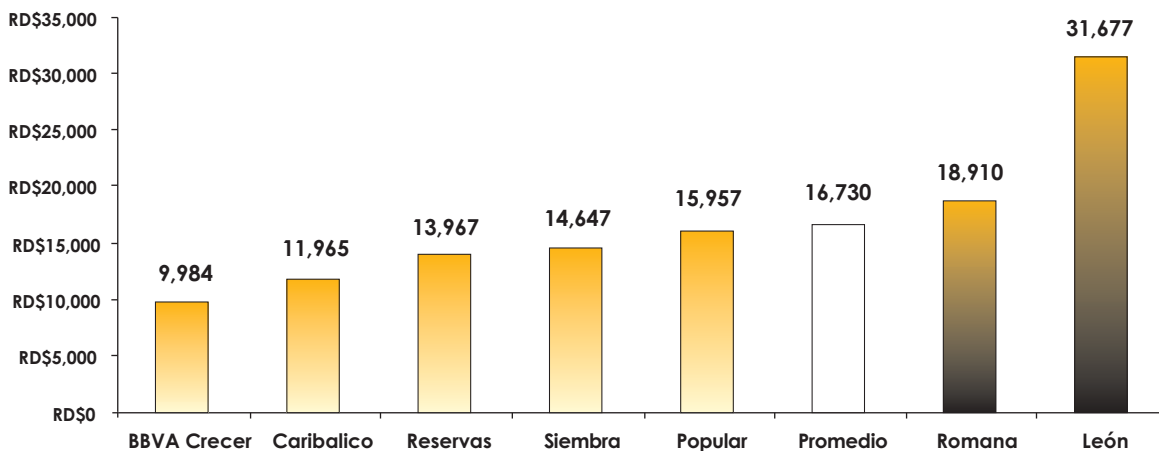
Los fondos de pensiones han incrementado considerablemente su incidencia en la economía. En la Gráfica 2.18 se observa que estos fondos constituyen, a septiembre de 2006, un 3.5% del Producto Interno Bruto.

2.18 Evolución de la relación Fondos de Pensiones/PIB



La Gráfica 2.19 muestra la relación entre el patrimonio de los fondos de pensiones correspondientes al régimen de capitalización individual y el total de afiliados a dicho régimen. Se observa la considerable acumulación patrimonial del sistema, al pasar de una relación de RD\$732 por afiliado a septiembre 2003 hasta alcanzar RD\$13,674.60 a septiembre 2006; de esta forma, los fondos de pensiones han evidenciado una acumulación considerable en menos de tres años de cotizaciones al sistema previsional.⁽³⁾

2.19 Relación Patrimonio de los Fondos de Pensiones/Afiliados por AFP Septiembre 2003-Septiembre 2006

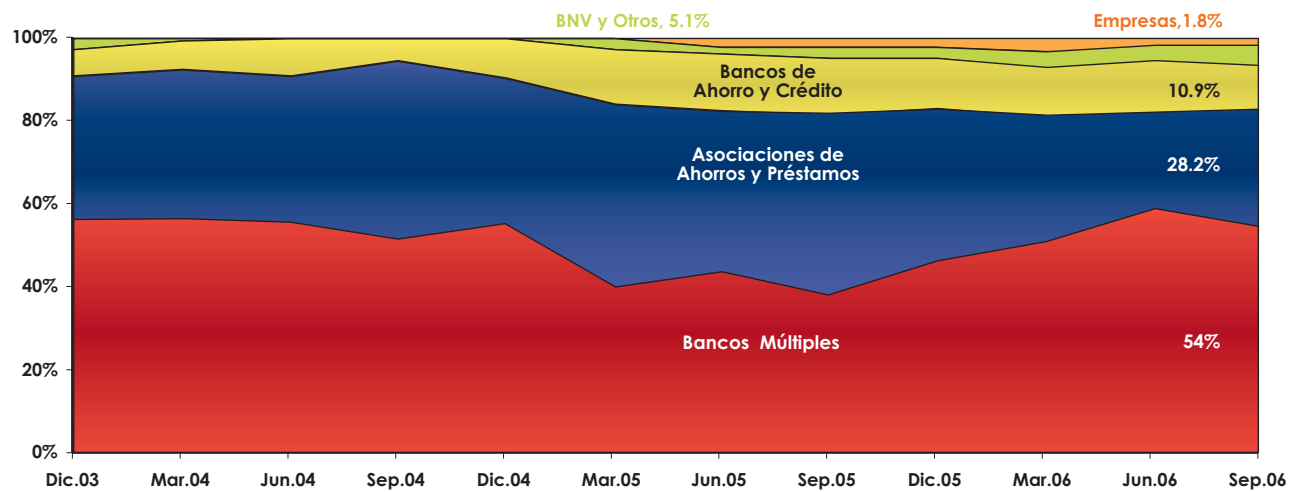


Las inversiones de los Fondos de Pensiones administrados por las AFP ⁽⁴⁾ se encuentran colocadas en bancos múltiples, alcanzando RD\$12,300.9 millones a septiembre 2006, equivalentes a un 54% de la cartera de inversiones; en asociaciones de ahorros y préstamos, donde la cifra corresponde a RD\$6,415.7 millones, representando un 28.2% del total de la cartera; en bancos de ahorro y crédito alcanzando RD\$2,490.8, equivalentes a un 10.9%; en el Banco Nacional de Fomento de la Vivienda y la Producción, con RD\$1,152.9 millones representando un 5.1% y en títulos de deuda, donde el monto es de RD\$405.9 millones, equivalentes a un 1.8% del total de la cartera de los Fondos de Pensiones.

3- Las cotizaciones al Sistema Dominicano de Pensiones bajo el amparo de la Ley 87-01 iniciaron en julio 2003.

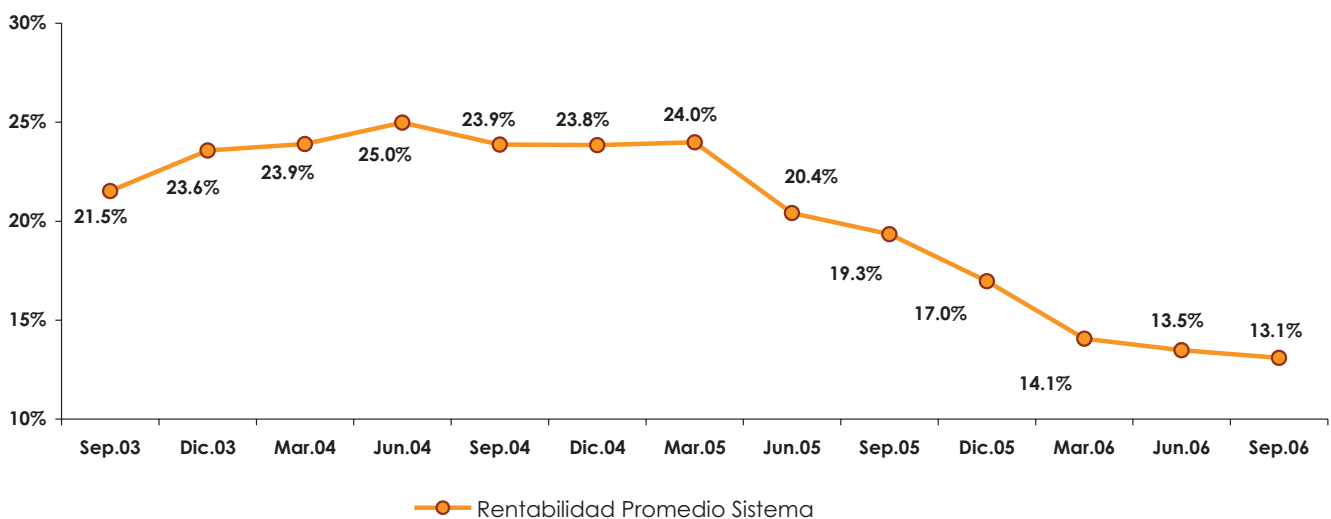
4- Incluye Fondos de Capitalización Individual, el Fondo de Reparto Individualizado del Banco de Reservas y el Fondo de Solidaridad Social.

2.20 Evolución de la Composición de la Cartera de Inversiones de los Fondos de Pensiones




En la Gráfica 2.21 se presenta la evolución de la rentabilidad nominal de los últimos 12 meses de los fondos de pensiones, tanto para el sistema de capitalización individual como para todo el sistema previsional. El nivel de la rentabilidad nominal promedio del sistema se sitúa en 13.1% en septiembre 2006, presentando un comportamiento consistente con la evolución de las tasas de interés en la economía. Como resultado del éxito del programa de estabilización económica, la reducción de las tasas de interés nominales ha ido acompañada de estabilidad de precios y, en consecuencia, de incrementos en las tasas de interés reales con respecto a los niveles obtenidos durante la crisis económica 2003-04. Esto repercute en un mayor poder adquisitivo del ahorro y, por consiguiente, del ahorro previsional; de esta manera, los incrementos en las tasas de interés reales en el presente garantizan que los afiliados obtengan niveles de pensión superiores al momento del retiro.

2.21 Evolución de la Rentabilidad Nominal Promedio de los Fondos de Pensiones



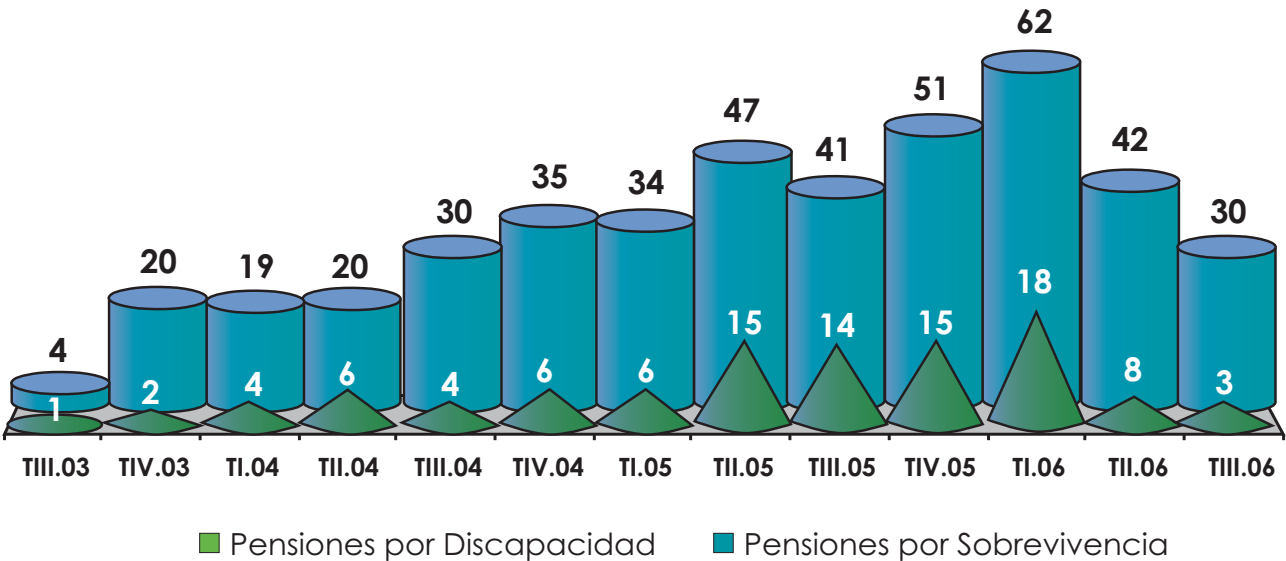
La rentabilidad nominal de los Fondos de Pensiones de Capitalización Individual a septiembre 2006 osciló entre un 12.4% y un 14.3%, con un promedio ponderado de 12.92% sobre la base del patrimonio de los fondos.

2.22 Rentabilidad Nominal de los Fondos de Pensiones (CCI)
al 30 de septiembre de 2006



En la Gráfica 2.23, se observa la evolución del otorgamiento de las pensiones de Discapacidad y de Supervivencia. Hasta el 30 de septiembre de 2006, el sistema previsional ha beneficiado a 102 afiliados con el otorgamiento de una pensión de discapacidad y 1,258 personas han recibido pensiones de supervivencia de 435 afiliados fallecidos.

2.23 Evolución de las Pensiones Otorgadas por Tipo
Flujos Trimestrales



Datos Estadísticos

3.1 Afiliados

Cuadro 3.1.1
Cantidad de Afiliados por AFP
al término de cada mes

| Concepto | Julio | | Agosto | | Septiembre | |
|---------------------|------------------|----------------|------------------|----------------|------------------|----------------|
| | Cantidad | Porcentaje | Cantidad | Porcentaje | Cantidad | Porcentaje |
| BBVA Crecer | 431,233 | 28.39% | 436,088 | 28.46% | 441,041 | 28.52% |
| Caribalico | 30,905 | 2.03% | 31,190 | 2.04% | 31,459 | 2.03% |
| León | 16,225 | 1.07% | 16,375 | 1.07% | 16,583 | 1.07% |
| Popular | 429,416 | 28.27% | 433,854 | 28.32% | 438,565 | 28.36% |
| Reservas | 200,001 | 13.17% | 202,101 | 13.19% | 203,770 | 13.18% |
| Romana | 15,588 | 1.03% | 15,672 | 1.02% | 15,805 | 1.02% |
| Siembra | 241,950 | 15.93% | 244,195 | 15.94% | 246,607 | 15.95% |
| Subtotal AFP | 1,365,318 | 89.89% | 1,379,475 | 90.03% | 1,393,830 | 90.15% |
| Reparto | 153,594 | 10.11% | 152,742 | 9.97% | 152,364 | 9.85% |
| Total | 1,518,912 | 100.00% | 1,532,217 | 100.00% | 1,546,194 | 100.00% |

Fuente: UNIPAGO

Cuadro 3.1.2
Cantidad de Afiliaciones Mensuales
Trimestre Julio - Septiembre 2006

| Concepto | Julio | | Agosto | | Septiembre | |
|---------------------|---------------|----------------|---------------|----------------|---------------|----------------|
| | Cantidad | Porcentaje | Cantidad | Porcentaje | Cantidad | Porcentaje |
| BBVA Crecer | 4,643 | 34.43% | 4,855 | 36.49% | 4,953 | 35.44% |
| Caribalico | 328 | 2.43% | 285 | 2.14% | 269 | 1.92% |
| León | 120 | 0.89% | 150 | 1.13% | 208 | 1.49% |
| Popular | 4,351 | 32.26% | 4,438 | 33.36% | 4,711 | 33.71% |
| Reservas | 1,659 | 12.30% | 2,100 | 15.78% | 1,669 | 11.94% |
| Romana | 65 | 0.48% | 84 | 0.63% | 133 | 0.95% |
| Siembra | 2,559 | 18.97% | 2,245 | 16.87% | 2,412 | 17.26% |
| Subtotal AFP | 13,725 | 101.76% | 14,157 | 106.40% | 14,355 | 102.70% |
| Reparto | (238) | -1.76% | (852) | -6.40% | (378) | -2.70% |
| Total | 13,487 | 100.00% | 13,305 | 100.00% | 13,977 | 100.00% |

Fuente: UNIPAGO

Cuadro 3.1.3
Cantidad de Afiliados por AFP y Rango de Edad
al 30 de septiembre de 2006

| Concepto | Hasta 19 | | 20-24 | | 25-29 | | 30-34 | | 35-39 | | 40-44 | | 45-49 | | 50-54 | | 55-59 | | 60 ó más | | Total | |
|---------------------|---------------|----------------|----------------|----------------|----------------|----------------|----------------|----------------|----------------|----------------|----------------|----------------|----------------|----------------|---------------|----------------|---------------|----------------|---------------|----------------|------------------|----------------|
| | Cantidad | Porcentaje | Cantidad | Porcentaje | Cantidad | Porcentaje | Cantidad | Porcentaje | Cantidad | Porcentaje | Cantidad | Porcentaje | Cantidad | Porcentaje | Cantidad | Porcentaje | Cantidad | Porcentaje | Cantidad | Porcentaje | Cantidad | Porcentaje |
| BBVA Crecer | 22.766 | 36,38% | 96.638 | 34,79% | 92.302 | 32,30% | 73.860 | 30,12% | 55.748 | 27,48% | 38.369 | 24,37% | 25.400 | 21,81% | 16.655 | 20,02% | 10.170 | 19,41% | 9.953 | 15,17% | 441.041 | 28,52% |
| Cariballco | 656 | 1,05% | 5.444 | 1,96% | 5.758 | 2,01% | 4.975 | 2,03% | 4.470 | 2,20% | 3.427 | 2,16% | 2.568 | 2,21% | 1.688 | 2,26% | 1.111 | 2,12% | 1.182 | 1,80% | 31.459 | 2,03% |
| León | 619 | 0,99% | 2.951 | 1,06% | 3.817 | 1,34% | 3.228 | 1,33% | 2.465 | 1,22% | 1.517 | 0,96% | 959 | 0,82% | 461 | 0,56% | 262 | 0,50% | 304 | 0,46% | 16.583 | 1,07% |
| Popular | 23.436 | 37,45% | 92.156 | 33,17% | 91.847 | 32,14% | 75.563 | 31,07% | 57.923 | 28,56% | 39.295 | 24,96% | 24.264 | 20,84% | 15.235 | 18,56% | 9.023 | 17,22% | 9.821 | 14,97% | 488.565 | 28,36% |
| Reservas | 3.892 | 6,22% | 23.503 | 8,46% | 29.305 | 10,25% | 29.341 | 12,06% | 30.315 | 14,95% | 28.555 | 18,14% | 22.810 | 19,59% | 16.070 | 19,57% | 10.313 | 19,69% | 9.666 | 14,74% | 203.770 | 13,18% |
| Romana | 821 | 1,31% | 1.890 | 0,68% | 1.992 | 0,70% | 2.037 | 0,84% | 2.018 | 0,99% | 1.780 | 1,13% | 1.522 | 1,31% | 1.234 | 1,50% | 931 | 1,78% | 1.580 | 2,41% | 15.805 | 1,02% |
| Siembra | 10.248 | 16,38% | 51.908 | 18,69% | 51.942 | 18,17% | 41.879 | 17,22% | 32.060 | 15,81% | 22.392 | 14,22% | 14.443 | 12,40% | 9.555 | 11,64% | 5.741 | 10,96% | 6.439 | 9,82% | 246.607 | 15,95% |
| Subtotal AFP | 62.438 | 99,78% | 274.490 | 98,81% | 276.963 | 96,91% | 230.283 | 94,69% | 184.999 | 91,20% | 135.335 | 85,96% | 91.968 | 78,98% | 60.858 | 74,13% | 37.551 | 71,68% | 38.945 | 59,37% | 1.393.830 | 90,15% |
| Repatrio | 139 | 0,22% | 3.309 | 1,19% | 8.845 | 3,09% | 12.915 | 5,31% | 17.844 | 8,80% | 22.111 | 14,04% | 24.478 | 21,02% | 21.241 | 25,87% | 14.834 | 28,32% | 26.448 | 40,63% | 152.344 | 9,85% |
| Total | 62.577 | 100,00% | 277.799 | 100,00% | 285.808 | 100,00% | 243.198 | 100,00% | 202.843 | 100,00% | 157.446 | 100,00% | 116.446 | 100,00% | 82.099 | 100,00% | 52.385 | 100,00% | 65.593 | 100,00% | 1.546.174 | 100,00% |

Fuente: UNIPAGO

Cuadro 3.1.4
Participación de Afiliados por Rango de Edad según AFP
al 30 de septiembre de 2006

| Concepto | Hasta 19 | | 20-24 | | 25-29 | | 30-34 | | 35-39 | | 40-44 | | 45-49 | | 50-54 | | 55-59 | | 60 ó más | | Total | |
|---------------------|--------------|---------------|---------------|---------------|---------------|---------------|---------------|---------------|---------------|---------------|---------------|---------------|--------------|---------------|---------------|---------------|---------------|---------------|---------------|---------------|----------------|----------------|
| | Cantidad | Porcentaje | Cantidad | Porcentaje | Cantidad | Porcentaje | Cantidad | Porcentaje | Cantidad | Porcentaje | Cantidad | Porcentaje | Cantidad | Porcentaje | Cantidad | Porcentaje | Cantidad | Porcentaje | Cantidad | Porcentaje | Cantidad | Porcentaje |
| BBVA Crecer | 5.16% | 21,91% | 20,93% | 12,64% | 16,61% | 12,64% | 16,61% | 12,64% | 12,64% | 8,70% | 5,76% | 3,73% | 2,31% | 2,26% | 2,31% | 2,26% | 2,31% | 2,26% | 2,31% | 2,26% | 100,00% | 100,00% |
| Cariballco | 2,09% | 17,31% | 18,30% | 14,21% | 15,81% | 14,21% | 15,81% | 14,21% | 14,21% | 10,89% | 8,16% | 5,94% | 3,53% | 3,76% | 3,53% | 3,76% | 3,53% | 3,76% | 3,53% | 3,76% | 100,00% | 100,00% |
| León | 3,73% | 17,80% | 23,02% | 14,86% | 19,47% | 14,86% | 19,47% | 14,86% | 14,86% | 9,15% | 5,78% | 2,78% | 1,58% | 1,83% | 1,58% | 1,83% | 1,58% | 1,83% | 1,58% | 1,83% | 100,00% | 100,00% |
| Popular | 5,34% | 21,01% | 20,94% | 13,21% | 17,23% | 13,21% | 17,23% | 13,21% | 13,21% | 8,96% | 5,53% | 3,47% | 2,06% | 2,24% | 2,06% | 2,24% | 2,06% | 2,24% | 2,06% | 2,24% | 100,00% | 100,00% |
| Reservas | 1,91% | 11,53% | 14,38% | 14,40% | 14,40% | 14,88% | 14,40% | 14,88% | 14,40% | 14,01% | 11,19% | 7,89% | 5,06% | 4,74% | 5,06% | 4,74% | 5,06% | 4,74% | 5,06% | 4,74% | 100,00% | 100,00% |
| Romana | 5,19% | 11,96% | 12,60% | 12,89% | 12,89% | 12,77% | 12,89% | 12,77% | 12,77% | 11,26% | 9,63% | 7,81% | 5,89% | 10,00% | 5,89% | 10,00% | 5,89% | 10,00% | 5,89% | 10,00% | 100,00% | 100,00% |
| Siembra | 4,16% | 21,05% | 21,06% | 13,00% | 16,98% | 13,00% | 16,98% | 13,00% | 13,00% | 9,08% | 5,86% | 3,87% | 2,33% | 2,61% | 2,33% | 2,61% | 2,33% | 2,61% | 2,33% | 2,61% | 100,00% | 100,00% |
| Subtotal AFP | 4,48% | 19,69% | 19,87% | 13,27% | 16,52% | 13,27% | 16,52% | 13,27% | 13,27% | 9,71% | 6,60% | 4,37% | 2,69% | 2,79% | 2,69% | 2,79% | 2,69% | 2,79% | 2,69% | 2,79% | 100,00% | 100,00% |
| Repatrio | 0,09% | 2,17% | 5,81% | 11,71% | 8,48% | 11,71% | 8,48% | 11,71% | 8,48% | 14,51% | 16,07% | 13,94% | 9,74% | 17,49% | 16,07% | 17,49% | 16,07% | 17,49% | 16,07% | 17,49% | 100,00% | 100,00% |
| Total | 4,05% | 17,97% | 18,48% | 13,12% | 15,73% | 13,12% | 15,73% | 13,12% | 13,12% | 10,18% | 7,53% | 5,31% | 3,39% | 4,24% | 3,39% | 4,24% | 3,39% | 4,24% | 3,39% | 4,24% | 100,00% | 100,00% |

Cuadro 3.1.5
Distribución de Afiliados por AFP y Género
al término de cada mes

| Concepto | Julio | | | Agosto | | | Septiembre | | | | | |
|---------------------|----------------|----------------|----------------|----------------|------------------|----------------|----------------|----------------|----------------|----------------|------------------|----------------|
| | Hombres | | Mujeres | | Total | | Hombres | | Mujeres | | Total | |
| | Cantidad | Porcentaje | Cantidad | Porcentaje | Cantidad | Porcentaje | Cantidad | Porcentaje | Cantidad | Porcentaje | Cantidad | Porcentaje |
| BBVA Crecer | 257.910 | 29,14% | 173.323 | 27,34% | 431.233 | 28,39% | 261.105 | 29,21% | 174.983 | 27,41% | 436.088 | 28,46% |
| Caribalico | 19.296 | 2,18% | 11.609 | 1,83% | 30.905 | 2,03% | 19.517 | 2,18% | 11.673 | 1,83% | 31.190 | 2,04% |
| León | 11.208 | 1,27% | 5.017 | 0,79% | 16.225 | 1,07% | 11.295 | 1,26% | 5.080 | 0,80% | 16.375 | 1,07% |
| Popular | 255.998 | 28,93% | 173.418 | 27,36% | 429.416 | 28,27% | 259.012 | 28,98% | 174.842 | 27,39% | 433.854 | 28,32% |
| Reservas | 110.109 | 12,44% | 89.892 | 14,18% | 200.001 | 13,17% | 111.375 | 12,46% | 90.726 | 14,21% | 202.101 | 13,19% |
| Romana | 12.851 | 1,45% | 2.737 | 0,43% | 15.588 | 1,03% | 12.909 | 1,44% | 2.763 | 0,43% | 15.672 | 1,02% |
| Siembra | 146.627 | 16,57% | 95.323 | 15,04% | 241.950 | 15,93% | 148.128 | 16,57% | 96.067 | 15,05% | 244.195 | 15,94% |
| Subtotal AFP | 813.999 | 91,97% | 551.319 | 84,98% | 1.365.318 | 89,89% | 823.341 | 92,11% | 556.134 | 87,12% | 1.379.475 | 90,03% |
| Repatrio | 71.036 | 8,03% | 82.558 | 13,02% | 153.594 | 10,11% | 70.540 | 7,89% | 82.202 | 12,88% | 152.742 | 9,97% |
| Total | 885.035 | 100,00% | 633.877 | 100,00% | 1.518.912 | 100,00% | 893.881 | 100,00% | 638.336 | 100,00% | 1.532.217 | 100,00% |

Fuente: UNIFAGO

Cuadro 3.1.6
Participación de Afiliados por Género según AFP
al término de cada mes

| Concepto | Julio | | | Agosto | | | Septiembre | | | | | |
|---------------------|---------------|---------------|----------------|---------------|---------------|----------------|---------------|---------------|----------------|---------------|---------------|----------------|
| | Hombres | | Mujeres | | Total | | Hombres | | Mujeres | | Total | |
| | Cantidad | Porcentaje | Cantidad | Porcentaje | Cantidad | Porcentaje | Cantidad | Porcentaje | Cantidad | Porcentaje | Cantidad | Porcentaje |
| BBVA Crecer | 59,81% | 40,19% | 100,00% | 59,87% | 40,13% | 100,00% | 59,95% | 40,05% | 100,00% | 59,95% | 40,05% | 100,00% |
| Caribalico | 62,44% | 37,56% | 100,00% | 62,57% | 37,43% | 100,00% | 62,65% | 37,35% | 100,00% | 62,65% | 37,35% | 100,00% |
| León | 69,08% | 30,92% | 100,00% | 68,98% | 31,02% | 100,00% | 68,79% | 31,21% | 100,00% | 68,79% | 31,21% | 100,00% |
| Popular | 59,62% | 40,38% | 100,00% | 59,70% | 40,30% | 100,00% | 59,76% | 40,24% | 100,00% | 59,76% | 40,24% | 100,00% |
| Reservas | 55,05% | 44,95% | 100,00% | 55,11% | 44,89% | 100,00% | 55,15% | 44,85% | 100,00% | 55,15% | 44,85% | 100,00% |
| Romana | 82,44% | 17,56% | 100,00% | 82,37% | 17,63% | 100,00% | 82,35% | 17,65% | 100,00% | 82,35% | 17,65% | 100,00% |
| Siembra | 60,60% | 39,40% | 100,00% | 60,66% | 39,34% | 100,00% | 60,70% | 39,30% | 100,00% | 60,70% | 39,30% | 100,00% |
| Subtotal AFP | 59,62% | 40,38% | 100,00% | 59,69% | 40,31% | 100,00% | 59,74% | 40,26% | 100,00% | 59,74% | 40,26% | 100,00% |
| Repatrio | 46,25% | 53,75% | 100,00% | 46,18% | 53,82% | 100,00% | 46,13% | 53,87% | 100,00% | 46,13% | 53,87% | 100,00% |
| Total | 58,27% | 41,73% | 100,00% | 58,34% | 41,66% | 100,00% | 58,40% | 41,60% | 100,00% | 58,40% | 41,60% | 100,00% |

Cuadro 3.1.7
Distribución de Afiliados de las AFP por Provincia
al 30 de septiembre de 2006

| Provincia | BVA Crecer | | Caribállico | | León | | Popular | | Reservas | | Romana | | Siembra | | Total | |
|------------------------|----------------|----------------|---------------|----------------|---------------|----------------|----------------|----------------|----------------|----------------|---------------|----------------|----------------|----------------|------------------|----------------|
| | Cantidad | Porcentaje | Cantidad | Porcentaje | Cantidad | Porcentaje | Cantidad | Porcentaje | Cantidad | Porcentaje | Cantidad | Porcentaje | Cantidad | Porcentaje | Cantidad | Porcentaje |
| Distrito Nacional | 146,479 | 33.20% | 17,149 | 57.07% | 5,712 | 34.18% | 180,556 | 41.16% | 78,701 | 38.67% | 42 | 0.27% | 104,052 | 42.19% | 532,691 | 38.24% |
| Azua | 2,412 | 0.55% | 2,305 | 7.67% | 188 | 1.12% | 2,407 | 0.55% | 2,363 | 1.16% | 8 | 0.05% | 994 | 0.40% | 10,677 | 0.77% |
| Bahoruco | 1,316 | 0.30% | 16 | 0.05% | 2 | 0.01% | 715 | 0.16% | 1,231 | 0.60% | - | 0.00% | 775 | 0.31% | 4,055 | 0.29% |
| Barahona | 2,772 | 0.63% | 96 | 0.32% | 22 | 0.13% | 1,544 | 0.35% | 4,506 | 2.21% | - | 0.00% | 2,899 | 1.18% | 11,839 | 0.85% |
| Dajabón | 452 | 0.10% | 75 | 0.25% | 9 | 0.05% | 572 | 0.13% | 1,178 | 0.58% | - | 0.00% | 281 | 0.11% | 2,567 | 0.18% |
| Duarte | 4,067 | 0.92% | 167 | 0.56% | 204 | 1.22% | 4,791 | 1.09% | 3,985 | 1.96% | 1 | 0.01% | 2,765 | 1.12% | 15,980 | 1.15% |
| El Seybo | 939 | 0.21% | 69 | 0.23% | 2 | 0.01% | 1,445 | 0.33% | 671 | 0.33% | 833 | 5.34% | 669 | 0.27% | 4,628 | 0.33% |
| Elas Piña | 476 | 0.11% | 13 | 0.04% | - | 0.00% | 240 | 0.05% | 625 | 0.31% | - | 0.00% | 191 | 0.08% | 1,545 | 0.11% |
| Españillat | 4,616 | 1.05% | 127 | 0.42% | 103 | 0.62% | 12,169 | 2.77% | 2,742 | 1.35% | 1 | 0.01% | 2,217 | 0.90% | 21,975 | 1.58% |
| Hato Mayor | 1,367 | 0.31% | 54 | 0.18% | 7 | 0.04% | 3,048 | 0.69% | 1,428 | 0.70% | 20 | 0.13% | 733 | 0.30% | 6,657 | 0.48% |
| Independencia | 533 | 0.12% | 18 | 0.06% | - | 0.00% | 570 | 0.13% | 1,229 | 0.60% | - | 0.00% | 246 | 0.10% | 2,596 | 0.19% |
| La Altagracia | 6,642 | 1.51% | 109 | 0.36% | 27 | 0.16% | 15,022 | 3.42% | 1,150 | 0.57% | 890 | 5.70% | 3,277 | 1.33% | 27,117 | 1.95% |
| La Romana | 15,562 | 3.53% | 216 | 0.72% | 45 | 0.27% | 13,955 | 3.18% | 2,321 | 1.14% | 9,939 | 63.70% | 6,133 | 2.49% | 48,171 | 3.44% |
| La Vega | 12,998 | 2.95% | 338 | 1.12% | 61 | 0.36% | 11,755 | 2.68% | 4,636 | 2.28% | 5 | 0.03% | 7,931 | 3.22% | 37,724 | 2.71% |
| María Trinidad Sánchez | 2,393 | 0.54% | 52 | 0.17% | 8 | 0.05% | 1,282 | 0.29% | 1,841 | 0.90% | - | 0.00% | 367 | 0.15% | 5,943 | 0.43% |
| Monseñor Nouel | 3,522 | 0.80% | 198 | 0.66% | 48 | 0.29% | 5,853 | 1.33% | 2,463 | 1.21% | 1 | 0.01% | 4,645 | 1.88% | 16,730 | 1.20% |
| Monte Plata | 2,717 | 0.62% | 205 | 0.68% | 24 | 0.14% | 2,335 | 0.53% | 1,100 | 0.54% | 3 | 0.02% | 1,076 | 0.44% | 7,460 | 0.54% |
| Monticristi | 1,516 | 0.34% | 76 | 0.25% | 39 | 0.23% | 1,332 | 0.30% | 1,400 | 0.69% | - | 0.00% | 918 | 0.37% | 5,281 | 0.38% |
| Pedernales | 298 | 0.07% | 33 | 0.11% | 2 | 0.01% | 253 | 0.06% | 765 | 0.38% | - | 0.00% | 381 | 0.15% | 1,732 | 0.12% |
| Percavia | 4,873 | 1.10% | 110 | 0.37% | 54 | 0.32% | 3,451 | 0.79% | 1,451 | 0.71% | 3 | 0.02% | 2,464 | 1.00% | 12,406 | 0.89% |
| Puerto Plata | 10,259 | 2.33% | 504 | 1.68% | 606 | 3.63% | 16,451 | 3.75% | 3,916 | 1.92% | 6 | 0.04% | 7,052 | 2.86% | 38,794 | 2.79% |
| Salcedo | 1,069 | 0.24% | 38 | 0.13% | 25 | 0.15% | 745 | 0.17% | 1,995 | 0.98% | - | 0.00% | 683 | 0.28% | 4,555 | 0.33% |
| Samaná | 1,561 | 0.35% | 53 | 0.18% | 5 | 0.03% | 582 | 0.13% | 1,015 | 0.50% | 1 | 0.01% | 515 | 0.21% | 3,732 | 0.27% |
| San Cristóbal | 17,954 | 4.07% | 721 | 2.40% | 577 | 3.45% | 31,343 | 7.15% | 8,334 | 4.09% | 43 | 0.28% | 8,637 | 3.50% | 67,609 | 4.86% |
| San José de Ocoa | 505 | 0.11% | 37 | 0.12% | 2 | 0.01% | 129 | 0.03% | 333 | 0.16% | - | 0.00% | - | 0.00% | 1,006 | 0.07% |
| San Juan | 3,058 | 0.69% | 85 | 0.28% | 51 | 0.31% | 2,083 | 0.47% | 2,633 | 1.29% | - | 0.00% | 1,454 | 0.59% | 9,364 | 0.67% |
| San Pedro de Macorís | 16,951 | 3.84% | 1,353 | 4.50% | 305 | 1.82% | 16,107 | 3.67% | 5,004 | 2.46% | 257 | 1.65% | 8,546 | 3.47% | 48,523 | 3.48% |
| Sánchez Ramírez | 2,297 | 0.52% | 50 | 0.17% | 8 | 0.05% | 2,409 | 0.55% | 2,526 | 1.24% | - | 0.00% | 569 | 0.23% | 7,859 | 0.56% |
| Santiago | 68,073 | 15.43% | 884 | 2.94% | 4,464 | 26.71% | 68,744 | 15.67% | 17,434 | 8.57% | - | 0.00% | 32,966 | 13.37% | 192,565 | 13.83% |
| Santiago Rodríguez | 453 | 0.10% | 17 | 0.06% | 1 | 0.01% | 370 | 0.08% | 1,274 | 0.63% | - | 0.00% | 115 | 0.05% | 2,230 | 0.16% |
| Santo Domingo | 89,581 | 20.30% | 4,649 | 15.47% | 3,895 | 23.31% | 34,282 | 7.82% | 39,748 | 19.53% | 556 | 3.56% | - | 0.00% | 172,711 | 12.40% |
| Valverde | 13,512 | 3.06% | 213 | 0.71% | 21 | 0.13% | 2,094 | 0.48% | 2,870 | 1.41% | - | 0.00% | 1,793 | 0.73% | 20,503 | 1.47% |
| Sin Información | - | 0.00% | 21 | 0.07% | 196 | 1.17% | - | 0.00% | 661 | 0.32% | 2,994 | 19.19% | 41,278 | 16.74% | 45,150 | 3.24% |
| Total | 441,223 | 100.00% | 30,051 | 100.00% | 16,713 | 100.00% | 438,634 | 100.00% | 203,529 | 100.00% | 15,403 | 100.00% | 246,622 | 100.00% | 1,392,375 | 100.00% |

Fuente: AFP

Cuadro 3.1.8
Distribución de Afiliados por Cantidad de Cotizaciones Mensuales*
al 30 de septiembre de 2006

| Concepto | Hasta 7 | | 8-11 | | 12-24 | | 25 ó más | | Total | |
|---------------------|----------------|----------------|----------------|----------------|----------------|----------------|----------------|----------------|------------------|----------------|
| | Cantidad | Porcentaje | Cantidad | Porcentaje | Cantidad | Porcentaje | Cantidad | Porcentaje | Cantidad | Porcentaje |
| BBVA Crecer | 132,673 | 37.11% | 45,071 | 34.42% | 116,622 | 25.99% | 135,468 | 24.42% | 429,834 | 28.81% |
| Caribalico | 8109 | 2.27% | 2,807 | 2.14% | 9,010 | 2.01% | 10,132 | 1.83% | 30,058 | 2.01% |
| León | 2448 | 0.68% | 968 | 0.74% | 2,979 | 0.66% | 10,173 | 1.83% | 16,568 | 1.11% |
| Popular | 95,178 | 26.62% | 38,301 | 29.25% | 104,969 | 23.40% | 191,352 | 34.49% | 429,800 | 28.81% |
| Reservas | 43,891 | 12.28% | 14,517 | 11.09% | 80,666 | 17.98% | 56,938 | 10.26% | 196,012 | 13.14% |
| Romana | 2503 | 0.70% | 913 | 0.70% | 2,606 | 0.58% | 9,621 | 1.73% | 15,643 | 1.05% |
| Siembra | 59,442 | 16.63% | 21,935 | 16.75% | 61,105 | 13.62% | 94,458 | 17.03% | 236,940 | 15.88% |
| Subtotal AFP | 344,244 | 96.29% | 124,512 | 95.08% | 377,957 | 84.24% | 508,142 | 91.60% | 1,354,855 | 90.82% |
| Reparto | 13,258 | 3.71% | 6,445 | 4.92% | 70,721 | 15.76% | 46,585 | 8.40% | 137,009 | 9.18% |
| Total | 357,502 | 100.00% | 130,957 | 100.00% | 448,678 | 100.00% | 554,727 | 100.00% | 1,491,864 | 100.00% |

*No se consideran en este cuadro los trabajadores afiliados a inicios de 2003 y que no han reportado cotizaciones.

Fuente: UNIPAGO

Cuadro 3.1.9
Participación de Afiliados por Cantidad de Cotizaciones Mensuales
al 30 de septiembre de 2006

| Concepto | Hasta 7 | 8-11 | 12-24 | 25 ó más | Total |
|---------------------|---------------|--------------|---------------|---------------|----------------|
| BBVA Crecer | 30.87% | 10.49% | 27.13% | 31.52% | 100.00% |
| Caribalico | 26.98% | 9.34% | 29.98% | 33.71% | 100.00% |
| León | 14.78% | 5.84% | 17.98% | 61.40% | 100.00% |
| Popular | 22.14% | 8.91% | 24.42% | 44.52% | 100.00% |
| Reservas | 22.39% | 7.41% | 41.15% | 29.05% | 100.00% |
| Romana | 16.00% | 5.84% | 16.66% | 61.50% | 100.00% |
| Siembra | 25.09% | 9.26% | 25.79% | 39.87% | 100.00% |
| Subtotal AFP | 25.41% | 9.19% | 27.90% | 37.51% | 100.00% |
| Reparto | 9.68% | 4.70% | 51.62% | 34.00% | 100.00% |
| Total | 23.96% | 8.78% | 30.07% | 37.18% | 100.00% |

3.2 Cotizantes

Cuadro 3.2.1
Cantidad de Cotizantes por AFP
 Trimestre Julio - Septiembre 2006

| Concepto | Julio | | Agosto | | Septiembre | |
|---------------------|----------------|----------------|----------------|----------------|----------------|----------------|
| | Cantidad | Porcentaje | Cantidad | Porcentaje | Cantidad | Porcentaje |
| BBVA Crecer | 201,509 | 26.38% | 203,858 | 26.40% | 202,920 | 26.39% |
| Caribalico | 14,423 | 1.89% | 14,831 | 1.92% | 14,598 | 1.90% |
| León | 12,044 | 1.58% | 11,541 | 1.49% | 11,562 | 1.50% |
| Popular | 245,490 | 32.14% | 248,255 | 32.16% | 246,929 | 32.11% |
| Reservas | 99,619 | 13.04% | 100,468 | 13.01% | 102,105 | 13.28% |
| Romana | 10,857 | 1.42% | 10,777 | 1.40% | 10,410 | 1.35% |
| Siembra | 126,437 | 16.55% | 128,799 | 16.68% | 127,989 | 16.64% |
| Subtotal AFP | 710,379 | 93.00% | 718,529 | 93.07% | 716,513 | 93.18% |
| Reparto | 50,029 | 6.55% | 49,622 | 6.43% | 49,543 | 6.44% |
| Sin información | 3,412 | 0.45% | 3,905 | 0.51% | 2,934 | 0.38% |
| Total | 763,820 | 100.00% | 772,056 | 100.00% | 768,990 | 100.00% |

Fuente: UNIPAGO

Cuadro 3.2.3.a
Participación de Coiztantes por Rango de Edad según AFP
Julio de 2006

| Concepto | Hasta 19 | 20-24 | 25-29 | 30-34 | 35-39 | 40-44 | 45-49 | 50-54 | 55-59 | 60-64 | 65 ó más | Total |
|---------------------|--------------|---------------|---------------|---------------|---------------|---------------|--------------|--------------|--------------|--------------|--------------|----------------|
| BBVA Crecer | 2.28% | 17.93% | 21.88% | 18.02% | 14.43% | 9.99% | 6.35% | 4.26% | 2.48% | 1.25% | 1.15% | 100.00% |
| Cariballco | 0.63% | 13.51% | 18.90% | 16.22% | 14.96% | 12.47% | 9.05% | 6.57% | 4.06% | 1.89% | 1.72% | 100.00% |
| León | 1.27% | 12.33% | 22.00% | 21.28% | 17.31% | 11.23% | 7.11% | 3.80% | 1.98% | 0.78% | 0.91% | 100.00% |
| Popular | 2.29% | 15.89% | 20.60% | 18.34% | 15.12% | 11.00% | 6.94% | 4.60% | 2.64% | 1.35% | 1.18% | 100.00% |
| Reservas | 0.88% | 9.34% | 13.64% | 13.96% | 15.16% | 15.28% | 12.37% | 8.64% | 5.26% | 2.71% | 2.77% | 100.00% |
| Romana | 1.74% | 9.01% | 11.38% | 13.17% | 13.36% | 12.59% | 11.03% | 9.55% | 7.68% | 5.22% | 5.27% | 100.00% |
| Siembra | 1.57% | 15.54% | 21.23% | 18.40% | 15.09% | 10.84% | 7.07% | 4.70% | 2.81% | 1.42% | 1.29% | 100.00% |
| Subtotal AFP | 1.90% | 15.28% | 19.95% | 17.58% | 14.93% | 11.35% | 7.67% | 5.19% | 3.09% | 1.59% | 1.48% | 100.00% |
| Reporto | 0.00% | 0.49% | 2.93% | 5.74% | 9.75% | 14.35% | 16.87% | 17.59% | 12.66% | 7.90% | 11.72% | 100.00% |
| Sin información | 15.24% | 29.25% | 14.33% | 11.28% | 8.85% | 7.27% | 4.92% | 3.64% | 2.23% | 1.55% | 1.41% | 100.00% |
| Total | 1.84% | 14.37% | 18.81% | 16.78% | 14.56% | 11.53% | 8.26% | 6.00% | 3.72% | 2.00% | 2.15% | 100.00% |

Cuadro 3.2.3.b
Participación de Coiztantes por Rango de Edad según AFP
Agosto de 2006

| Concepto | Hasta 19 | 20-24 | 25-29 | 30-34 | 35-39 | 40-44 | 45-49 | 50-54 | 55-59 | 60-64 | 65 ó más | Total |
|---------------------|--------------|---------------|---------------|---------------|---------------|---------------|--------------|--------------|--------------|--------------|--------------|----------------|
| BBVA Crecer | 2.33% | 18.01% | 21.95% | 17.99% | 14.36% | 10.03% | 6.30% | 4.23% | 2.45% | 1.23% | 1.11% | 100.00% |
| Cariballco | 0.59% | 13.28% | 19.12% | 16.09% | 15.02% | 12.43% | 9.13% | 6.59% | 4.11% | 1.94% | 1.69% | 100.00% |
| León | 1.34% | 12.24% | 21.30% | 21.01% | 17.35% | 11.57% | 7.38% | 3.90% | 2.04% | 0.90% | 0.94% | 100.00% |
| Popular | 2.33% | 16.05% | 20.60% | 18.24% | 15.09% | 11.04% | 6.93% | 4.56% | 2.64% | 1.37% | 1.17% | 100.00% |
| Reservas | 0.90% | 9.58% | 13.83% | 14.04% | 15.09% | 15.21% | 12.39% | 8.59% | 5.18% | 2.65% | 2.55% | 100.00% |
| Romana | 1.94% | 9.07% | 11.34% | 12.94% | 13.18% | 12.57% | 11.04% | 9.44% | 7.72% | 5.32% | 5.34% | 100.00% |
| Siembra | 1.56% | 15.55% | 21.35% | 18.53% | 15.02% | 10.86% | 7.01% | 4.69% | 2.78% | 1.40% | 1.25% | 100.00% |
| Subtotal AFP | 1.93% | 15.39% | 20.01% | 17.55% | 14.88% | 11.36% | 7.64% | 5.16% | 3.06% | 1.43% | 1.43% | 100.00% |
| Reporto | 0.00% | 0.48% | 2.89% | 5.74% | 9.62% | 14.34% | 16.94% | 17.57% | 12.82% | 8.02% | 11.58% | 100.00% |
| Sin información | 14.85% | 27.68% | 15.21% | 11.22% | 9.22% | 7.71% | 5.25% | 3.66% | 2.28% | 1.33% | 1.59% | 100.00% |
| Total | 1.88% | 14.49% | 18.89% | 16.76% | 14.51% | 11.53% | 8.23% | 5.95% | 3.69% | 1.99% | 2.08% | 100.00% |

Cuadro 3.2.3.c
Participación de Coiztantes por Rango de Edad según AFP
Septiembre de 2006

| Concepto | Hasta 19 | 20-24 | 25-29 | 30-34 | 35-39 | 40-44 | 45-49 | 50-54 | 55-59 | 60-64 | 65 ó más | Total |
|---------------------|--------------|---------------|---------------|---------------|---------------|---------------|--------------|--------------|--------------|--------------|--------------|----------------|
| BBVA Crecer | 2.30% | 17.91% | 21.99% | 17.95% | 14.33% | 10.09% | 6.36% | 4.25% | 2.48% | 1.23% | 1.12% | 100.00% |
| Cariballco | 0.61% | 12.89% | 19.04% | 16.24% | 15.11% | 12.51% | 9.10% | 6.74% | 4.12% | 1.87% | 1.77% | 100.00% |
| León | 1.29% | 12.20% | 21.16% | 20.84% | 17.47% | 11.73% | 7.42% | 3.93% | 2.06% | 0.96% | 0.94% | 100.00% |
| Popular | 2.36% | 16.02% | 20.59% | 18.19% | 15.05% | 11.06% | 6.97% | 4.57% | 2.65% | 1.38% | 1.17% | 100.00% |
| Reservas | 0.83% | 9.44% | 13.84% | 13.94% | 15.02% | 15.19% | 12.41% | 8.67% | 5.24% | 2.71% | 2.70% | 100.00% |
| Romana | 1.81% | 9.36% | 11.35% | 13.08% | 13.16% | 12.73% | 11.07% | 9.33% | 7.53% | 5.30% | 5.26% | 100.00% |
| Siembra | 1.58% | 15.43% | 21.29% | 18.51% | 15.04% | 10.89% | 7.08% | 4.70% | 2.77% | 1.42% | 1.29% | 100.00% |
| Subtotal AFP | 1.92% | 15.29% | 19.99% | 17.50% | 14.85% | 11.41% | 7.70% | 5.19% | 3.08% | 1.59% | 1.46% | 100.00% |
| Reporto | 0.00% | 0.42% | 2.67% | 5.52% | 9.49% | 14.30% | 16.97% | 17.79% | 12.94% | 8.12% | 11.79% | 100.00% |
| Sin información | 15.27% | 27.20% | 15.71% | 10.46% | 8.45% | 6.65% | 5.96% | 4.09% | 2.62% | 1.70% | 1.87% | 100.00% |
| Total | 1.85% | 14.38% | 18.84% | 16.71% | 14.48% | 11.58% | 8.29% | 6.00% | 3.72% | 2.01% | 2.13% | 100.00% |

Cuadro 3.2.4
Distribución de Cotizantes por AFP y Género
Trimestre Julio - Septiembre 2006

| Concepto | Julio | | | Agosto | | | Septiembre | | | | | | | | | | | |
|---------------------|----------------|----------------|----------------|----------------|----------------|----------------|----------------|----------------|----------------|----------------|----------------|----------------|----------------|----------------|----------------|----------------|----------------|----------------|
| | Hombres | Mujeres | Total | Hombres | Mujeres | Total | Hombres | Mujeres | Total | | | | | | | | | |
| | Cantidad | Porcentaje | Cantidad | Porcentaje | Cantidad | Porcentaje | Cantidad | Porcentaje | Cantidad | Porcentaje | | | | | | | | |
| BBVA Crecer | 127.686 | 27,82% | 73.823 | 24,21% | 201.509 | 26,38% | 129.274 | 27,82% | 74.584 | 24,27% | 203.858 | 26,40% | 128.809 | 27,79% | 74.111 | 24,25% | 202.920 | 26,39% |
| Cariballco | 9.284 | 2,02% | 5.139 | 1,69% | 14.423 | 1,89% | 9.543 | 2,05% | 5.288 | 1,72% | 14.831 | 1,92% | 9.394 | 2,03% | 5.204 | 1,70% | 14.598 | 1,90% |
| León | 8.615 | 1,88% | 3.429 | 1,12% | 12.044 | 1,58% | 8.176 | 1,78% | 3.365 | 1,09% | 11.541 | 1,49% | 8.165 | 1,76% | 3.397 | 1,11% | 11.562 | 1,50% |
| Popular | 1.48.119 | 32,27% | 97.371 | 31,94% | 245.490 | 32,14% | 150.394 | 32,36% | 97.861 | 31,84% | 248.255 | 32,16% | 150.095 | 32,39% | 96.634 | 31,69% | 246.929 | 32,11% |
| Reservas | 52.829 | 11,51% | 46.790 | 15,35% | 99.619 | 13,04% | 53.118 | 11,43% | 47.350 | 15,41% | 100.468 | 13,01% | 54.255 | 11,71% | 47.850 | 15,66% | 102.105 | 13,28% |
| Romana | 9.065 | 1,98% | 1.792 | 0,59% | 10.857 | 1,42% | 8.998 | 1,94% | 1.779 | 0,58% | 10.777 | 1,40% | 8.659 | 1,87% | 1.751 | 0,57% | 10.410 | 1,35% |
| Siembra | 78.080 | 17,01% | 48.357 | 15,86% | 126.437 | 16,55% | 79.939 | 17,20% | 48.860 | 15,90% | 128.799 | 16,68% | 79.500 | 17,15% | 48.489 | 15,87% | 127.989 | 16,44% |
| Subtotal AFP | 433.678 | 94,50% | 276.701 | 90,76% | 710.379 | 93,00% | 439.442 | 94,54% | 279.087 | 90,80% | 718.529 | 93,07% | 438.877 | 94,70% | 277.636 | 90,86% | 716.513 | 93,18% |
| Reparto | 22.906 | 4,99% | 27.123 | 8,90% | 50.029 | 6,55% | 22.408 | 4,84% | 27.014 | 8,79% | 49.422 | 6,43% | 22.421 | 4,88% | 24.922 | 8,81% | 49.543 | 6,44% |
| Sin Información | 2.354 | 0,51% | 1.068 | 0,35% | 3.412 | 0,45% | 2.658 | 0,57% | 1.247 | 0,41% | 3.905 | 0,51% | 1.942 | 0,42% | 992 | 0,32% | 2.934 | 0,38% |
| Total | 458.938 | 100,00% | 304.882 | 100,00% | 763.820 | 100,00% | 464.708 | 100,00% | 307.348 | 100,00% | 772.956 | 100,00% | 463.440 | 100,00% | 306.550 | 100,00% | 768.990 | 100,00% |

Fuente: UNIPAGO

Cuadro 3.2.5
Participación de Cotizantes por Género según AFP
Trimestre Julio - Septiembre 2006

| Concepto | Julio | | | Agosto | | | Septiembre | | |
|---------------------|---------------|---------------|----------------|---------------|---------------|----------------|---------------|---------------|----------------|
| | Hombres | Mujeres | Total | Hombres | Mujeres | Total | Hombres | Mujeres | Total |
| | Porcentaje | Porcentaje | Porcentaje | Porcentaje | Porcentaje | Porcentaje | Porcentaje | Porcentaje | Porcentaje |
| BBVA Crecer | 63,36% | 36,64% | 100,00% | 63,41% | 36,59% | 100,00% | 63,48% | 36,52% | 100,00% |
| Cariballco | 64,37% | 35,63% | 100,00% | 64,34% | 35,66% | 100,00% | 64,35% | 35,65% | 100,00% |
| León | 71,53% | 28,47% | 100,00% | 70,84% | 29,16% | 100,00% | 70,62% | 29,38% | 100,00% |
| Popular | 60,34% | 39,66% | 100,00% | 60,58% | 39,42% | 100,00% | 60,78% | 39,22% | 100,00% |
| Reservas | 53,03% | 46,97% | 100,00% | 52,87% | 47,13% | 100,00% | 53,14% | 46,86% | 100,00% |
| Romana | 83,49% | 16,51% | 100,00% | 83,49% | 16,51% | 100,00% | 83,18% | 16,82% | 100,00% |
| Siembra | 61,75% | 38,25% | 100,00% | 62,06% | 37,94% | 100,00% | 62,11% | 37,89% | 100,00% |
| Subtotal AFP | 61,05% | 38,95% | 100,00% | 61,16% | 38,84% | 100,00% | 61,25% | 38,75% | 100,00% |
| Reparto | 45,79% | 54,21% | 100,00% | 45,56% | 54,44% | 100,00% | 45,66% | 54,34% | 100,00% |
| Sin Información | 68,99% | 31,01% | 100,00% | 68,07% | 31,93% | 100,00% | 66,19% | 33,81% | 100,00% |
| Total | 60,08% | 39,92% | 100,00% | 60,19% | 39,81% | 100,00% | 60,27% | 39,73% | 100,00% |

Cuadro 3.2.7.a
Participación de Cotizantes del Sistema por Rango de Edad según Salario Mínimo Cotizable*
 Julio de 2006

| Cantidad de Salarios Mínimos Cotizables | Hasta 19 | 20-24 | 25-29 | 30-34 | 35-39 | 40-44 | 45-49 | 50-54 | 55-59 | 60-64 | 65 ó más | Total |
|-----------------------------------------|--------------|---------------|---------------|---------------|---------------|---------------|--------------|--------------|--------------|--------------|--------------|----------------|
| 0-1 | 3.18% | 17.50% | 17.63% | 14.75% | 12.65% | 9.70% | 7.13% | 5.85% | 4.25% | 2.94% | 4.41% | 100.00% |
| 1-2 | 2.23% | 18.10% | 21.43% | 17.37% | 14.05% | 10.10% | 6.69% | 4.58% | 2.72% | 1.47% | 1.26% | 100.00% |
| 2-3 | 0.67% | 10.75% | 18.58% | 16.92% | 15.35% | 13.39% | 10.08% | 7.03% | 3.89% | 1.81% | 1.53% | 100.00% |
| 3-4 | 0.49% | 7.97% | 17.21% | 17.39% | 16.11% | 14.14% | 10.96% | 7.67% | 4.62% | 1.86% | 1.60% | 100.00% |
| 4-6 | 0.35% | 5.17% | 14.59% | 17.08% | 16.55% | 15.26% | 11.90% | 8.86% | 5.65% | 2.42% | 2.17% | 100.00% |
| 6-8 | 0.05% | 3.37% | 13.41% | 18.63% | 18.40% | 15.54% | 11.88% | 8.71% | 5.03% | 2.46% | 2.51% | 100.00% |
| 8-10 | 0.07% | 2.09% | 12.50% | 19.70% | 19.11% | 16.16% | 12.02% | 8.84% | 5.02% | 2.33% | 2.16% | 100.00% |
| 10-15 | 0.01% | 0.94% | 9.80% | 17.18% | 19.53% | 18.92% | 12.84% | 9.71% | 5.67% | 2.73% | 2.67% | 100.00% |
| 15 ó más | 0.00% | 0.44% | 4.73% | 15.86% | 20.76% | 18.83% | 14.10% | 11.04% | 6.90% | 3.46% | 3.89% | 100.00% |
| Total | 1.84% | 14.37% | 18.81% | 16.78% | 14.56% | 11.53% | 8.26% | 6.00% | 3.72% | 2.00% | 2.15% | 100.00% |

*El salario mínimo cotizante fue de RD\$4,900.00 en julio de 2006.

Cuadro 3.2.7.b
Participación de Cotizantes del Sistema por Rango de Edad según Salario Mínimo Cotizable*
 Agosto de 2006

| Cantidad de Salarios Mínimos Cotizables | Hasta 19 | 20-24 | 25-29 | 30-34 | 35-39 | 40-44 | 45-49 | 50-54 | 55-59 | 60-64 | 65 ó más | Total |
|-----------------------------------------|--------------|---------------|---------------|---------------|---------------|---------------|--------------|--------------|--------------|--------------|--------------|----------------|
| 0-1 | 3.50% | 18.59% | 18.42% | 15.02% | 12.71% | 9.43% | 6.68% | 5.36% | 3.86% | 2.62% | 3.80% | 100.00% |
| 1-2 | 2.11% | 17.82% | 21.35% | 17.35% | 14.01% | 10.28% | 6.81% | 4.69% | 2.77% | 1.52% | 1.30% | 100.00% |
| 2-3 | 0.72% | 10.86% | 18.49% | 16.89% | 15.33% | 13.34% | 9.99% | 7.03% | 3.91% | 1.87% | 1.56% | 100.00% |
| 3-4 | 0.55% | 7.90% | 17.26% | 17.53% | 15.82% | 14.17% | 11.10% | 7.65% | 4.59% | 1.84% | 1.60% | 100.00% |
| 4-6 | 0.34% | 5.14% | 14.64% | 16.83% | 16.44% | 15.04% | 12.06% | 8.94% | 5.83% | 2.50% | 2.24% | 100.00% |
| 6-8 | 0.03% | 3.52% | 13.83% | 18.33% | 18.44% | 15.44% | 11.68% | 8.61% | 5.00% | 2.56% | 2.56% | 100.00% |
| 8-10 | 0.08% | 2.21% | 12.28% | 19.28% | 19.11% | 16.58% | 11.95% | 8.97% | 5.18% | 2.29% | 2.07% | 100.00% |
| 10-15 | 0.02% | 1.00% | 9.25% | 17.09% | 19.74% | 19.27% | 12.87% | 9.59% | 5.64% | 2.79% | 2.73% | 100.00% |
| 15 ó más | 0.00% | 0.32% | 4.61% | 15.41% | 20.42% | 19.21% | 14.12% | 11.06% | 6.95% | 3.76% | 4.14% | 100.00% |
| Total | 1.88% | 14.49% | 18.89% | 16.76% | 14.51% | 11.53% | 8.23% | 5.95% | 3.69% | 1.99% | 2.08% | 100.00% |

*El salario mínimo cotizante fue de RD\$4,900.00 en agosto de 2006.

Cuadro 3.2.7.c
Participación de Cotizantes del Sistema por Rango de Edad según Salario Mínimo Cotizable*
 Septiembre de 2006

| Cantidad de Salarios Mínimos Cotizables | Hasta 19 | 20-24 | 25-29 | 30-34 | 35-39 | 40-44 | 45-49 | 50-54 | 55-59 | 60-64 | 65 ó más | Total |
|-----------------------------------------|--------------|---------------|---------------|---------------|---------------|---------------|--------------|--------------|--------------|--------------|--------------|----------------|
| 0-1 | 3.36% | 17.88% | 17.98% | 14.48% | 12.45% | 9.56% | 7.07% | 5.79% | 4.18% | 2.93% | 4.34% | 100.00% |
| 1-2 | 2.22% | 18.00% | 21.31% | 17.42% | 14.00% | 10.17% | 6.75% | 4.60% | 2.74% | 1.50% | 1.28% | 100.00% |
| 2-3 | 0.76% | 11.05% | 18.68% | 16.66% | 15.16% | 13.38% | 9.96% | 6.99% | 3.91% | 1.85% | 1.59% | 100.00% |
| 3-4 | 0.52% | 8.19% | 17.40% | 17.46% | 15.88% | 14.02% | 10.91% | 7.58% | 4.60% | 1.83% | 1.61% | 100.00% |
| 4-6 | 0.28% | 5.31% | 14.82% | 16.94% | 16.45% | 15.08% | 11.89% | 8.86% | 5.71% | 2.49% | 2.18% | 100.00% |
| 6-8 | 0.05% | 3.86% | 14.38% | 18.19% | 18.03% | 15.51% | 11.59% | 8.63% | 4.89% | 2.48% | 2.41% | 100.00% |
| 8-10 | 0.05% | 2.16% | 12.05% | 19.05% | 19.37% | 16.98% | 12.19% | 8.67% | 5.06% | 2.27% | 2.16% | 100.00% |
| 10-15 | 0.03% | 0.90% | 9.25% | 17.25% | 19.62% | 19.26% | 12.85% | 9.82% | 5.99% | 2.74% | 2.68% | 100.00% |
| 15 ó más | 0.00% | 0.41% | 4.82% | 15.55% | 20.29% | 19.05% | 14.15% | 11.27% | 6.99% | 3.63% | 3.84% | 100.00% |
| Total | 1.85% | 14.38% | 18.86% | 16.71% | 14.48% | 11.58% | 8.29% | 6.00% | 3.72% | 2.01% | 2.13% | 100.00% |

*El salario mínimo cotizante fue de RD\$4,900.00 en septiembre de 2006.

Cuadro 3.2.8
Cantidad de Cotizantes Hombres del Sistema por Salario Mínimo Cotizable y Rango de Edad*
 Septiembre de 2006

| Cantidad de Salarios Mínimos Cotizables | Hacia 19 | | 20-24 | | 25-29 | | 30-34 | | 35-39 | | 40-44 | | 45-49 | | 50-54 | | 55-59 | | 60-64 | | 65 ó más | | Total | |
|-----------------------------------------|--------------|---------------|---------------|---------------|---------------|---------------|---------------|---------------|---------------|---------------|---------------|---------------|---------------|---------------|---------------|---------------|---------------|---------------|---------------|---------------|---------------|---------------|----------------|---------------|
| | Cantidad | Porcentaje | Cantidad | Porcentaje | Cantidad | Porcentaje | Cantidad | Porcentaje | Cantidad | Porcentaje | Cantidad | Porcentaje | Cantidad | Porcentaje | Cantidad | Porcentaje | Cantidad | Porcentaje | Cantidad | Porcentaje | Cantidad | Porcentaje | Cantidad | Porcentaje |
| 0-1 | 5,226 | 13,78% | 13,070 | 9,89% | 14,350 | 11,82% | 12,000 | 9,34% | 10,523 | 8,45% | 7,220 | 8,90% | 5,456 | 8,56% | 4,171 | 9,04% | 2,742 | 9,60% | 1,633 | 10,54% | 1,925 | 11,75% | 75,749 | 9,85% |
| 1-2 | 2,422 | 17,03% | 21,638 | 18,11% | 26,261 | 21,82% | 22,511 | 17,52% | 18,506 | 16,62% | 13,481 | 15,14% | 8,269 | 12,7% | 4,894 | 10,61% | 2,482 | 8,69% | 1,028 | 6,64% | 788 | 4,81% | 122,278 | 15,90% |
| 2-3 | 3,209 | 23,1% | 4,749 | 5,30% | 7,970 | 4,47% | 6,774 | 6,06% | 6,748 | 6,06% | 6,698 | 7,30% | 5,215 | 8,18% | 3,479 | 7,54% | 1,805 | 6,32% | 771 | 4,95% | 584 | 3,37% | 45,140 | 5,87% |
| 3-4 | 4,469 | 3,30% | 6,612 | 5,88% | 11,574 | 7,98% | 10,636 | 9,38% | 9,109 | 8,18% | 7,467 | 8,42% | 5,204 | 8,16% | 3,832 | 5,31% | 2,289 | 8,01% | 1,166 | 7,53% | 1,084 | 2,41% | 59,472 | 7,73% |
| 4-6 | 1,61 | 1,13% | 2,466 | 2,23% | 5,503 | 3,79% | 5,598 | 4,38% | 5,105 | 4,58% | 4,312 | 4,84% | 3,341 | 5,24% | 2,470 | 5,36% | 1,548 | 5,42% | 685 | 4,42% | 618 | 3,77% | 31,807 | 4,14% |
| 6-8 | 113 | 0,79% | 1,717 | 1,55% | 4,710 | 3,29% | 5,450 | 4,24% | 5,304 | 4,76% | 4,985 | 5,60% | 4,002 | 6,08% | 3,107 | 6,74% | 2,097 | 7,30% | 978 | 6,31% | 864 | 5,27% | 33,317 | 4,33% |
| 8-10 | 10 | 0,07% | 486 | 0,44% | 1,876 | 1,29% | 2,401 | 1,87% | 2,371 | 2,13% | 2,128 | 2,39% | 1,626 | 2,55% | 1,251 | 2,71% | 724 | 2,53% | 404 | 2,61% | 425 | 2,59% | 13,702 | 1,78% |
| 10-15 | 2 | 0,01% | 138 | 0,12% | 751 | 0,52% | 1,264 | 0,98% | 1,315 | 1,18% | 1,192 | 1,34% | 874 | 1,37% | 626 | 1,36% | 393 | 1,38% | 198 | 1,28% | 190 | 1,16% | 6,945 | 0,90% |
| 15 ó más | 2 | 0,01% | 62 | 0,06% | 657 | 0,48% | 1,250 | 0,97% | 1,494 | 1,34% | 1,500 | 1,74% | 1,008 | 1,48% | 807 | 1,75% | 487 | 1,70% | 252 | 1,63% | 265 | 1,62% | 7,834 | 1,02% |
| Total | 9,344 | 65,72% | 67,185 | 40,78% | 86,655 | 59,75% | 75,871 | 59,06% | 64,660 | 58,04% | 51,424 | 57,77% | 37,530 | 58,87% | 28,654 | 62,13% | 18,774 | 65,70% | 11,000 | 71,41% | 12,273 | 74,92% | 445,400 | 60,27% |

*El salario mínimo cotizable fue de \$234.900.00 en septiembre de 2006.
 Fuente: UNIFACO

Cuadro 3.2.9
Cantidad de Cotizantes Mujeres del Sistema por Salario Mínimo Cotizable y Rango de Edad*
 Septiembre de 2006

| Cantidad de Salarios Mínimos Cotizables | Hacia 19 | | 20-24 | | 25-29 | | 30-34 | | 35-39 | | 40-44 | | 45-49 | | 50-54 | | 55-59 | | 60-64 | | 65 ó más | | Total | |
|-----------------------------------------|--------------|---------------|---------------|---------------|---------------|---------------|---------------|---------------|---------------|---------------|---------------|---------------|---------------|---------------|---------------|---------------|--------------|---------------|--------------|---------------|--------------|---------------|----------------|---------------|
| | Cantidad | Porcentaje | Cantidad | Porcentaje | Cantidad | Porcentaje | Cantidad | Porcentaje | Cantidad | Porcentaje | Cantidad | Porcentaje | Cantidad | Porcentaje | Cantidad | Porcentaje | Cantidad | Porcentaje | Cantidad | Porcentaje | Cantidad | Porcentaje | Cantidad | Porcentaje |
| 0-1 | 1,959 | 13,78% | 13,070 | 9,89% | 14,350 | 11,82% | 12,000 | 9,34% | 10,523 | 8,45% | 7,220 | 8,90% | 5,456 | 8,56% | 4,171 | 9,04% | 2,742 | 9,60% | 1,633 | 10,54% | 1,925 | 11,75% | 75,749 | 9,85% |
| 1-2 | 2,422 | 17,03% | 21,638 | 18,11% | 26,261 | 21,82% | 22,511 | 17,52% | 18,506 | 16,62% | 13,481 | 15,14% | 8,269 | 12,7% | 4,894 | 10,61% | 2,482 | 8,69% | 1,028 | 6,64% | 788 | 4,81% | 122,278 | 15,90% |
| 2-3 | 3,209 | 23,1% | 4,749 | 5,30% | 7,970 | 4,47% | 6,774 | 6,06% | 6,748 | 6,06% | 6,698 | 7,30% | 5,215 | 8,18% | 3,479 | 7,54% | 1,805 | 6,32% | 771 | 4,95% | 584 | 3,37% | 45,140 | 5,87% |
| 3-4 | 4,469 | 3,30% | 6,612 | 5,88% | 11,574 | 7,98% | 10,636 | 9,38% | 9,109 | 8,18% | 7,467 | 8,42% | 5,204 | 8,16% | 3,832 | 5,31% | 2,289 | 8,01% | 1,166 | 7,53% | 1,084 | 2,41% | 59,472 | 7,73% |
| 4-6 | 1,61 | 1,13% | 2,466 | 2,23% | 5,503 | 3,79% | 5,598 | 4,38% | 5,105 | 4,58% | 4,312 | 4,84% | 3,341 | 5,24% | 2,470 | 5,36% | 1,548 | 5,42% | 685 | 4,42% | 618 | 3,77% | 31,807 | 4,14% |
| 6-8 | 113 | 0,79% | 1,717 | 1,55% | 4,710 | 3,29% | 5,450 | 4,24% | 5,304 | 4,76% | 4,985 | 5,60% | 4,002 | 6,08% | 3,107 | 6,74% | 2,097 | 7,30% | 978 | 6,31% | 864 | 5,27% | 33,317 | 4,33% |
| 8-10 | 10 | 0,07% | 486 | 0,44% | 1,876 | 1,29% | 2,401 | 1,87% | 2,371 | 2,13% | 2,128 | 2,39% | 1,626 | 2,55% | 1,251 | 2,71% | 724 | 2,53% | 404 | 2,61% | 425 | 2,59% | 13,702 | 1,78% |
| 10-15 | 2 | 0,01% | 138 | 0,12% | 751 | 0,52% | 1,264 | 0,98% | 1,315 | 1,18% | 1,192 | 1,34% | 874 | 1,37% | 626 | 1,36% | 393 | 1,38% | 198 | 1,28% | 190 | 1,16% | 6,945 | 0,90% |
| 15 ó más | 2 | 0,01% | 62 | 0,06% | 657 | 0,48% | 1,250 | 0,97% | 1,494 | 1,34% | 1,500 | 1,74% | 1,008 | 1,48% | 807 | 1,75% | 487 | 1,70% | 252 | 1,63% | 265 | 1,62% | 7,834 | 1,02% |
| Total | 4,874 | 34,28% | 43,366 | 39,22% | 58,380 | 40,25% | 52,594 | 40,94% | 46,713 | 41,94% | 37,594 | 42,23% | 26,225 | 41,13% | 17,445 | 37,87% | 9,801 | 34,30% | 4,428 | 28,57% | 4,108 | 25,08% | 305,550 | 39,73% |

*El salario mínimo cotizable fue de \$234.900.00 en septiembre de 2006.
 Fuente: UNIFACO

Cuadro 3.2.10.a
Cantidad de Coizantes de las AFP por Salario Mínimo Coizable y Rango de Edad*
Julio de 2006

| Cantidad de Salarios Mínimos Coizables | Hasta 19 | | 20-24 | | 25-29 | | 30-34 | | 35-39 | | 40-44 | | 45-49 | | 50-54 | | 55-59 | | 60-64 | | 65 ó más | | Total | |
|----------------------------------------|----------|------------|----------|------------|----------|------------|----------|------------|----------|------------|----------|------------|----------|------------|----------|------------|----------|------------|----------|------------|----------|------------|---------|---------|
| | Cantidad | Porcentaje | Cantidad | Porcentaje | Cantidad | Porcentaje | Cantidad | Porcentaje | Cantidad | Porcentaje | Cantidad | Porcentaje | Cantidad | Porcentaje | Cantidad | Porcentaje | Cantidad | Porcentaje | Cantidad | Porcentaje | Cantidad | Porcentaje | | |
| 0-1 | 4.947 | 36,65% | 28.330 | 20,19% | 22.767 | 19,03% | 20.112 | 18,96% | 15.028 | 14,66% | 10.721 | 10,48% | 8.254 | 22,38% | 3.625 | 25,60% | 3.410 | 30,28% | 3.353 | 3,90% | 36,46% | 21,49% | | |
| 1-2 | 7.476 | 55,37% | 61.449 | 51,41% | 72.842 | 47,07% | 47.213 | 44,92% | 33.607 | 41,69% | 21.749 | 39,17% | 14.298 | 38,98% | 8.282 | 37,69% | 4.271 | 37,93% | 3.793 | 3,90% | 32,22% | 46,93% | | |
| 2-3 | 6.666 | 49,06% | 50.099 | 42,82% | 34.565 | 28,39% | 18.823 | 18,02% | 11.453 | 14,34% | 7.964 | 14,43% | 4.953 | 13,03% | 2.624 | 11,94% | 1.191 | 10,04% | 4.671 | 9,10% | 40,82% | 12,62% | | |
| 3-4 | 5.205 | 38,42% | 32.432 | 27,55% | 18.699 | 15,39% | 9.809 | 9,42% | 4.768 | 6,02% | 2.766 | 5,11% | 1.306 | 3,47% | 584 | 2,59% | 248 | 2,18% | 162 | 1,60% | 1,41% | 2,04% | | |
| 4-6 | 1.275 | 9,37% | 7.579 | 6,44% | 3.408 | 2,80% | 1.424 | 1,37% | 715 | 0,91% | 428 | 0,81% | 202 | 0,48% | 96 | 0,43% | 42 | 0,37% | 24 | 0,24% | 16 | 0,16% | | |
| 6-8 | 10 | 0,07% | 65 | 0,05% | 245 | 0,20% | 345 | 0,33% | 326 | 0,41% | 204 | 0,39% | 104 | 0,23% | 40 | 0,18% | 19 | 0,17% | 10 | 0,10% | 5 | 0,05% | | |
| 8-10 | 7 | 0,05% | 210 | 0,18% | 1.227 | 0,87% | 1.909 | 1,53% | 1.538 | 1,93% | 1.068 | 1,81% | 584 | 1,10% | 240 | 0,54% | 117 | 1,03% | 60 | 0,54% | 33 | 0,33% | | |
| 10-15 | 1 | 0,01% | 104 | 0,09% | 1.085 | 0,77% | 1.900 | 1,52% | 1.730 | 2,16% | 1.271 | 2,13% | 764 | 2,07% | 440 | 2,00% | 194 | 1,72% | 100 | 0,90% | 56 | 0,51% | | |
| 15 ó más | - | 0,00% | 31 | 0,03% | 328 | 0,23% | 1.097 | 0,88% | 1.409 | 1,53% | 905 | 1,55% | 544 | 0,99% | 267 | 0,48% | 121 | 0,27% | 65 | 0,58% | 26 | 0,24% | 14 | 0,14% |
| Total | 13.503 | 100,00% | 108.517 | 100,00% | 141.675 | 100,00% | 124.884 | 100,00% | 106.050 | 100,00% | 80.609 | 100,00% | 54.400 | 100,00% | 36.873 | 100,00% | 21.975 | 100,00% | 11.260 | 100,00% | 10.257 | 100,00% | 710.379 | 100,00% |

*El salario mínimo coiztable fue de RD\$4.900,00 en julio de 2006. Fuente: UNFPA/OEA

Cuadro 3.2.10.b
Cantidad de Coizantes de las AFP por Salario Mínimo Coizable y Rango de Edad*
Agosto de 2006

| Cantidad de Salarios Mínimos Coizables | Hasta 19 | | 20-24 | | 25-29 | | 30-34 | | 35-39 | | 40-44 | | 45-49 | | 50-54 | | 55-59 | | 60-64 | | 65 ó más | | Total | |
|----------------------------------------|----------|------------|----------|------------|----------|------------|----------|------------|----------|------------|----------|------------|----------|------------|----------|------------|----------|------------|----------|------------|----------|------------|---------|---------|
| | Cantidad | Porcentaje | Cantidad | Porcentaje | Cantidad | Porcentaje | Cantidad | Porcentaje | Cantidad | Porcentaje | Cantidad | Porcentaje | Cantidad | Porcentaje | Cantidad | Porcentaje | Cantidad | Porcentaje | Cantidad | Porcentaje | Cantidad | Porcentaje | | |
| 0-1 | 5.865 | 42,19% | 32.354 | 22,37% | 32.143 | 22,37% | 26.040 | 20,65% | 21.743 | 20,33% | 15.735 | 19,27% | 10.811 | 19,69% | 8.142 | 21,96% | 5.487 | 24,93% | 3.243 | 28,66% | 3.318 | 34,21% | | |
| 1-2 | 6.831 | 49,14% | 59.039 | 53,40% | 70.784 | 49,22% | 57.265 | 45,40% | 45.988 | 43,01% | 33.380 | 40,89% | 21.631 | 39,40% | 14.271 | 38,50% | 8.244 | 37,46% | 4.318 | 38,17% | 3.350 | 32,59% | | |
| 2-3 | 7.210 | 51,99% | 11.171 | 10,10% | 18.900 | 13,14% | 16.917 | 13,41% | 14.464 | 13,53% | 11.718 | 14,53% | 7.970 | 14,35% | 4.945 | 12,27% | 2.700 | 12,27% | 1.203 | 10,63% | 992 | 9,45% | | |
| 3-4 | 290 | 2,09% | 4.223 | 3,82% | 2.076 | 1,46% | 901 | 0,71% | 789 | 7,39% | 6.409 | 7,83% | 4.347 | 7,92% | 2.664 | 6,68% | 1.466 | 6,66% | 603 | 5,33% | 549 | 5,34% | | |
| 4-6 | 127 | 0,93% | 2.684 | 2,43% | 1.492 | 1,06% | 634 | 0,51% | 275 | 2,56% | 403 | 0,49% | 202 | 0,37% | 103 | 0,26% | 49 | 0,12% | 28 | 0,24% | 23 | 0,20% | | |
| 6-8 | 8 | 0,06% | 26 | 0,02% | 126 | 0,09% | 184 | 0,15% | 128 | 0,12% | 67 | 0,08% | 32 | 0,05% | 16 | 0,04% | 7 | 0,02% | 4 | 0,03% | 2 | 0,02% | | |
| 8-10 | 2 | 0,01% | 112 | 0,10% | 1.244 | 0,88% | 1.944 | 1,54% | 1.877 | 1,76% | 1.178 | 1,42% | 622 | 1,11% | 303 | 0,78% | 154 | 0,34% | 88 | 0,76% | 47 | 0,42% | | |
| 10-15 | - | 0,00% | 23 | 0,02% | 322 | 0,23% | 1.092 | 0,87% | 1.508 | 1,41% | 1.029 | 1,24% | 539 | 0,96% | 248 | 0,45% | 129 | 0,29% | 72 | 0,64% | 36 | 0,32% | | |
| 15 ó más | - | 0,00% | 110.545 | 100,00% | 143.804 | 100,00% | 124.122 | 100,00% | 106.925 | 100,00% | 81.332 | 100,00% | 54.901 | 100,00% | 37.187 | 100,00% | 22.004 | 100,00% | 11.314 | 100,00% | 10.283 | 100,00% | 718.529 | 100,00% |

*El salario mínimo coiztable fue de RD\$4.900,00 en agosto de 2006. Fuente: UNFPA/OEA

Cuadro 3.2.10.c
Cantidad de Coizantes de las AFP por Salario Mínimo Coizable y Rango de Edad*
Septiembre de 2006

| Cantidad de Salarios Mínimos Coizables | Hasta 19 | | 20-24 | | 25-29 | | 30-34 | | 35-39 | | 40-44 | | 45-49 | | 50-54 | | 55-59 | | 60-64 | | 65 ó más | | Total | |
|----------------------------------------|----------|------------|----------|------------|----------|------------|----------|------------|----------|------------|----------|------------|----------|------------|----------|------------|----------|------------|----------|------------|----------|------------|---------|---------|
| | Cantidad | Porcentaje | Cantidad | Porcentaje | Cantidad | Porcentaje | Cantidad | Porcentaje | Cantidad | Porcentaje | Cantidad | Porcentaje | Cantidad | Porcentaje | Cantidad | Porcentaje | Cantidad | Porcentaje | Cantidad | Porcentaje | Cantidad | Porcentaje | | |
| 0-1 | 5.061 | 36,75% | 27.879 | 25,45% | 28.100 | 19,62% | 22.657 | 17,91% | 19.063 | 17,91% | 14.279 | 17,47% | 10.225 | 18,53% | 7.867 | 21,16% | 5.309 | 24,04% | 3.234 | 28,33% | 3.625 | 34,57% | | |
| 1-2 | 7.474 | 54,28% | 61.707 | 56,33% | 73.038 | 50,77% | 59.446 | 47,49% | 47.496 | 44,63% | 34.125 | 41,75% | 22.164 | 40,17% | 14.451 | 38,86% | 8.386 | 37,97% | 4.392 | 38,47% | 3.395 | 32,38% | | |
| 2-3 | 7.870 | 57,28% | 11.463 | 10,46% | 19.251 | 13,46% | 16.821 | 13,41% | 14.426 | 13,56% | 11.884 | 14,56% | 8.015 | 14,53% | 4.940 | 13,28% | 2.709 | 12,27% | 1.200 | 10,51% | 1.029 | 9,81% | | |
| 3-4 | 281 | 2,04% | 4.442 | 4,05% | 2.260 | 1,61% | 910 | 7,26% | 8.017 | 7,59% | 6.420 | 7,85% | 4.319 | 7,83% | 2.667 | 7,17% | 1.495 | 6,77% | 606 | 5,31% | 555 | 5,29% | | |
| 4-6 | 148 | 1,07% | 2.861 | 2,61% | 1.788 | 1,27% | 867 | 6,99% | 8.193 | 7,70% | 6.925 | 8,47% | 4.804 | 8,71% | 3.139 | 8,44% | 1.797 | 8,14% | 816 | 7,15% | 757 | 7,22% | | |
| 6-8 | 11 | 0,08% | 534 | 0,49% | 3.069 | 2,18% | 3.811 | 3,04% | 3.649 | 3,43% | 3.048 | 3,73% | 2.195 | 3,98% | 1.553 | 4,18% | 846 | 3,83% | 408 | 3,84% | 397 | 3,79% | | |
| 8-10 | 5 | 0,04% | 223 | 0,21% | 1.288 | 0,91% | 1.951 | 1,57% | 1.791 | 1,83% | 1.108 | 2,02% | 620 | 1,10% | 285 | 0,77% | 141 | 0,32% | 80 | 0,72% | 40 | 0,38% | | |
| 10-15 | - | 0,00% | 110.545 | 100,00% | 143.804 | 100,00% | 124.122 | 100,00% | 106.925 | 100,00% | 81.332 | 100,00% | 54.901 | 100,00% | 37.187 | 100,00% | 22.004 | 100,00% | 11.314 | 100,00% | 10.283 | 100,00% | 718.513 | 100,00% |

*El salario mínimo coiztable fue de RD\$4.900,00 en septiembre de 2006. Fuente: UNFPA/OEA

Cuadro 3.2.11.a
Participación de Cotizantes de las AFP por Rango de Edad según Salario Mínimo Cotizable*
 Julio de 2006

| Cantidad de Salarios Mínimos Cotizables | Hasta 19 | 20-24 | 25-29 | 30-34 | 35-39 | 40-44 | 45-49 | 50-54 | 55-59 | 60-64 | 65 ó más | Total |
|-----------------------------------------|--------------|---------------|---------------|---------------|---------------|---------------|--------------|--------------|--------------|--------------|--------------|----------------|
| 0-1 | 3.24% | 18.56% | 18.75% | 15.57% | 13.18% | 9.85% | 7.02% | 5.41% | 3.68% | 2.23% | 2.51% | 100.00% |
| 1-2 | 2.24% | 18.43% | 21.85% | 17.63% | 14.16% | 10.08% | 6.52% | 4.29% | 2.48% | 1.28% | 1.02% | 100.00% |
| 2-3 | 0.74% | 12.08% | 20.72% | 18.49% | 15.79% | 12.80% | 8.77% | 5.36% | 2.93% | 1.26% | 1.06% | 100.00% |
| 3-4 | 0.50% | 9.17% | 19.49% | 19.25% | 17.28% | 13.69% | 9.20% | 5.74% | 3.20% | 1.30% | 1.18% | 100.00% |
| 4-6 | 0.38% | 6.08% | 16.85% | 19.04% | 17.96% | 15.25% | 10.45% | 6.79% | 3.84% | 1.72% | 1.64% | 100.00% |
| 6-8 | 0.05% | 3.66% | 14.43% | 19.71% | 18.75% | 15.36% | 11.31% | 7.92% | 4.47% | 2.23% | 2.10% | 100.00% |
| 8-10 | 0.08% | 2.27% | 13.27% | 20.64% | 19.39% | 15.79% | 11.51% | 8.26% | 4.76% | 2.10% | 1.95% | 100.00% |
| 10-15 | 0.01% | 1.02% | 10.39% | 18.19% | 19.80% | 18.86% | 12.17% | 9.10% | 5.45% | 2.56% | 2.45% | 100.00% |
| 15 ó más | 0.00% | 0.47% | 4.94% | 16.53% | 21.23% | 18.54% | 13.64% | 10.74% | 6.75% | 3.29% | 3.87% | 100.00% |
| Total | 1.90% | 15.28% | 19.95% | 17.58% | 14.93% | 11.35% | 7.67% | 5.19% | 3.09% | 1.59% | 1.48% | 100.00% |

*El salario mínimo cotizante fue de RD\$4,900.00 en julio de 2006.

Cuadro 3.2.11.b
Participación de Cotizantes de las AFP por Rango de Edad según Salario Mínimo Cotizable*
 Agosto de 2006

| Cantidad de Salarios Mínimos Cotizables | Hasta 19 | 20-24 | 25-29 | 30-34 | 35-39 | 40-44 | 45-49 | 50-54 | 55-59 | 60-64 | 65 ó más | Total |
|-----------------------------------------|--------------|---------------|---------------|---------------|---------------|---------------|--------------|--------------|--------------|--------------|--------------|----------------|
| 0-1 | 3.55% | 19.60% | 19.48% | 15.77% | 13.17% | 9.53% | 6.55% | 4.93% | 3.32% | 1.96% | 2.13% | 100.00% |
| 1-2 | 2.10% | 18.16% | 21.77% | 17.61% | 14.15% | 10.27% | 6.65% | 4.39% | 2.54% | 1.33% | 1.03% | 100.00% |
| 2-3 | 0.79% | 12.18% | 20.61% | 18.45% | 15.77% | 12.78% | 8.69% | 5.39% | 2.94% | 1.31% | 1.08% | 100.00% |
| 3-4 | 0.62% | 9.07% | 19.50% | 19.36% | 16.97% | 13.77% | 9.34% | 5.72% | 3.15% | 1.30% | 1.18% | 100.00% |
| 4-6 | 0.40% | 6.05% | 16.89% | 18.79% | 17.85% | 14.99% | 10.60% | 6.88% | 4.03% | 1.80% | 1.71% | 100.00% |
| 6-8 | 0.03% | 3.83% | 14.79% | 19.28% | 18.80% | 15.31% | 11.18% | 7.96% | 4.40% | 2.31% | 2.12% | 100.00% |
| 8-10 | 0.08% | 2.38% | 13.03% | 20.21% | 19.32% | 16.22% | 11.51% | 8.46% | 4.87% | 2.04% | 1.86% | 100.00% |
| 10-15 | 0.02% | 1.07% | 9.77% | 18.04% | 20.03% | 19.22% | 12.33% | 9.05% | 5.42% | 2.62% | 2.45% | 100.00% |
| 15 ó más | 0.00% | 0.34% | 4.77% | 16.02% | 20.89% | 18.98% | 13.75% | 10.82% | 6.72% | 3.60% | 4.13% | 100.00% |
| Total | 1.93% | 15.39% | 20.01% | 17.55% | 14.88% | 11.36% | 7.64% | 5.16% | 3.06% | 1.57% | 1.43% | 100.00% |

*El salario mínimo cotizante fue de RD\$4,900.00 en agosto de 2006.

Cuadro 3.2.11.c
Participación de Cotizantes de las AFP por Rango de Edad según Salario Mínimo Cotizable*
 Septiembre de 2006

| Cantidad de Salarios Mínimos Cotizables | Hasta 19 | 20-24 | 25-29 | 30-34 | 35-39 | 40-44 | 45-49 | 50-54 | 55-59 | 60-64 | 65 ó más | Total |
|-----------------------------------------|--------------|---------------|---------------|---------------|---------------|---------------|--------------|--------------|--------------|--------------|--------------|----------------|
| 0-1 | 3.44% | 18.95% | 19.10% | 15.27% | 12.96% | 9.71% | 6.95% | 5.35% | 3.61% | 2.20% | 2.46% | 100.00% |
| 1-2 | 2.22% | 18.36% | 21.73% | 17.69% | 14.13% | 10.15% | 6.59% | 4.30% | 2.50% | 1.31% | 1.01% | 100.00% |
| 2-3 | 0.85% | 12.39% | 20.81% | 18.18% | 15.59% | 12.84% | 8.66% | 5.34% | 2.93% | 1.30% | 1.11% | 100.00% |
| 3-4 | 0.60% | 9.40% | 19.63% | 19.30% | 17.00% | 13.61% | 9.16% | 5.65% | 3.17% | 1.28% | 1.18% | 100.00% |
| 4-6 | 0.32% | 6.23% | 17.04% | 18.85% | 17.84% | 15.08% | 10.46% | 6.84% | 3.91% | 1.78% | 1.65% | 100.00% |
| 6-8 | 0.06% | 4.20% | 15.46% | 19.20% | 18.38% | 15.35% | 11.06% | 7.82% | 4.26% | 2.21% | 2.00% | 100.00% |
| 8-10 | 0.05% | 2.33% | 12.84% | 20.03% | 19.57% | 16.55% | 11.65% | 8.14% | 4.81% | 2.08% | 1.96% | 100.00% |
| 10-15 | 0.03% | 0.98% | 9.85% | 18.27% | 19.88% | 19.25% | 12.23% | 9.11% | 5.38% | 2.60% | 2.43% | 100.00% |
| 15 ó más | 0.00% | 0.43% | 5.03% | 16.23% | 20.85% | 18.73% | 13.69% | 10.94% | 6.84% | 3.43% | 3.83% | 100.00% |
| Total | 1.92% | 15.29% | 19.99% | 17.50% | 14.85% | 11.41% | 7.70% | 5.19% | 3.08% | 1.59% | 1.46% | 100.00% |

*El salario mínimo cotizante fue de RD\$4,900.00 en septiembre de 2006.

Cuadro 3.2.12
Cantidad de Coizantes del Sistema por Género y Salario Mínimo Coizable*
Trimestre Julio - Septiembre 2006

| Cantidad de Salarios Mínimos Coizables | Julio | | | Agosto | | | Septiembre | | | | | | | |
|----------------------------------------|----------------|----------------|----------------|----------------|----------------|----------------|----------------|----------------|----------------|----------------|----------------|----------------|----------------|----------------|
| | Hombres | | Total | Mujeres | | Total | Hombres | | Total | Mujeres | | Total | | |
| | Cantidad | Porcentaje | Cantidad | Porcentaje | Cantidad | Porcentaje | Cantidad | Porcentaje | Cantidad | Porcentaje | Cantidad | Porcentaje | | |
| 0-1 | 88,456 | 19,27% | 76,152 | 24,98% | 184,608 | 21,55% | 91,661 | 19,72% | 176,948 | 22,92% | 82,576 | 17,82% | 158,325 | 20,59% |
| 1-2 | 217,669 | 47,43% | 124,786 | 40,93% | 342,455 | 44,83% | 218,148 | 46,94% | 334,410 | 43,31% | 222,654 | 48,04% | 344,932 | 44,86% |
| 2-3 | 57,837 | 12,60% | 43,855 | 14,38% | 101,692 | 13,31% | 59,107 | 12,72% | 103,866 | 13,45% | 59,472 | 12,83% | 104,612 | 13,60% |
| 3-4 | 31,249 | 6,81% | 22,381 | 7,34% | 53,630 | 7,02% | 31,530 | 6,78% | 54,348 | 7,04% | 31,807 | 6,86% | 54,778 | 7,13% |
| 4-6 | 12,646 | 2,76% | 7,656 | 2,51% | 20,302 | 2,64% | 12,930 | 2,78% | 22,818 | 2,92% | 13,317 | 2,86% | 21,157 | 2,72% |
| 6-8 | 6,467 | 1,41% | 3,577 | 1,17% | 10,044 | 1,31% | 6,765 | 1,46% | 10,531 | 1,36% | 6,945 | 1,50% | 10,806 | 1,41% |
| 10-15 | 7,561 | 1,65% | 3,788 | 1,24% | 11,349 | 1,49% | 7,567 | 1,63% | 11,384 | 1,49% | 7,834 | 1,69% | 11,868 | 1,54% |
| 15 ó más | 4,890 | 1,07% | 2,084 | 0,69% | 6,974 | 0,91% | 4,978 | 1,07% | 7,097 | 0,92% | 5,133 | 1,11% | 7,323 | 0,95% |
| Total | 458.938 | 100,00% | 304.882 | 100,00% | 743.820 | 100,00% | 444.708 | 100,00% | 772.056 | 100,00% | 463.440 | 100,00% | 305.550 | 100,00% |

*El salario mínimo coizable fue de RD\$4.900,00 de julio a septiembre 2006.

Fuente: UNPAGO

Cuadro 3.2.13
Participación de Coizantes del Sistema por Género y Salario Mínimo Coizable*
Trimestre Julio - Septiembre 2006

| Cantidad de Salarios Mínimos Coizables | Julio | | | Agosto | | | Septiembre | | | | | |
|----------------------------------------|---------------|---------------|----------------|---------------|---------------|----------------|---------------|---------------|----------------|---------------|---------------|----------------|
| | Hombres | | Total | Mujeres | | Total | Hombres | | Total | Mujeres | | Total |
| | Cantidad | Porcentaje | Cantidad | Porcentaje | Cantidad | Porcentaje | Cantidad | Porcentaje | Cantidad | Porcentaje | Cantidad | Porcentaje |
| 0-1 | 53,74% | 46,26% | 100,00% | 51,80% | 48,20% | 100,00% | 52,16% | 47,84% | 100,00% | 51,80% | 48,20% | 100,00% |
| 1-2 | 63,56% | 36,44% | 100,00% | 65,23% | 34,77% | 100,00% | 64,55% | 35,45% | 100,00% | 65,23% | 34,77% | 100,00% |
| 2-3 | 56,87% | 43,13% | 100,00% | 56,91% | 43,09% | 100,00% | 56,85% | 43,15% | 100,00% | 56,91% | 43,09% | 100,00% |
| 3-4 | 58,27% | 41,73% | 100,00% | 58,02% | 41,98% | 100,00% | 58,04% | 41,96% | 100,00% | 58,02% | 41,98% | 100,00% |
| 4-6 | 60,95% | 39,05% | 100,00% | 60,59% | 39,41% | 100,00% | 61,16% | 38,84% | 100,00% | 60,59% | 39,41% | 100,00% |
| 6-8 | 62,29% | 37,71% | 100,00% | 62,77% | 37,23% | 100,00% | 62,70% | 37,30% | 100,00% | 62,77% | 37,23% | 100,00% |
| 8-10 | 64,39% | 35,61% | 100,00% | 64,24% | 35,76% | 100,00% | 64,27% | 35,73% | 100,00% | 64,24% | 35,76% | 100,00% |
| 10-15 | 66,62% | 33,38% | 100,00% | 66,47% | 33,53% | 100,00% | 66,01% | 33,99% | 100,00% | 66,47% | 33,53% | 100,00% |
| 15 ó más | 70,12% | 29,88% | 100,00% | 70,14% | 29,86% | 100,00% | 70,09% | 29,91% | 100,00% | 70,14% | 29,86% | 100,00% |
| Total | 60,08% | 39,92% | 100,00% | 60,19% | 39,81% | 100,00% | 60,27% | 39,73% | 100,00% | 60,19% | 39,81% | 100,00% |

*El salario mínimo coizable fue de RD\$4.900,00 de julio a septiembre 2006.

Cuadro 3.2.14
Cantidad de Coizantes por AFP y tipo de Empleador
Trimestre Julio - Septiembre 2006

| Concepto | Julio | | | Agosto | | | Septiembre | | | | | |
|---------------------|----------------------|---------------|----------------|-------------------------|---------------|----------------|----------------------|----------------|---------------|-------------------------|----------------|------------|
| | Público Centralizado | | Total | Público Descentralizado | | Total | Público Centralizado | | Total | Público Descentralizado | | Total |
| | Cantidad | Porcentaje | Cantidad | Porcentaje | Cantidad | Porcentaje | Cantidad | Porcentaje | Cantidad | Porcentaje | Cantidad | Porcentaje |
| BBVA Crecer | 11,419 | 9,275 | 180,815 | 201,509 | 11,353 | 203,858 | 183,130 | 10,395 | 11,243 | 181,282 | 202,920 | |
| Coriballo | 1,284 | 656 | 12,483 | 14,423 | 1,268 | 14,831 | 12,896 | 667 | 837 | 12,593 | 14,598 | |
| León | 100 | 93 | 11,851 | 12,044 | 101 | 11,340 | 86 | 121 | 11,355 | 11,562 | | |
| Popular | 7,040 | 7,065 | 231,385 | 245,490 | 7,164 | 248,255 | 234,050 | 6,557 | 8,344 | 232,028 | 246,929 | |
| Reservas | 41,266 | 18,324 | 40,029 | 99,619 | 40,676 | 100,468 | 41,043 | 36,285 | 40,152 | 102,105 | | |
| Romana | 63 | 110 | 10,684 | 10,857 | 62 | 10,777 | 10,672 | 56 | 118 | 10,236 | 10,410 | |
| Siembra | 6,286 | 4,606 | 115,545 | 126,437 | 6,227 | 128,799 | 4,447 | 5,567 | 11,631 | 127,989 | | |
| Subtotal AFP | 67,458 | 40,129 | 602,792 | 710,379 | 66,851 | 718,529 | 60,114 | 60,114 | 52,122 | 604,277 | 716,513 | |
| Reparto | 28,907 | 6,722 | 3,084 | 50,029 | 28,394 | 49,622 | 6,808 | 49,622 | 16,428 | 6,437 | 49,543 | |
| Sin Información | 52 | 276 | 3,412 | 358 | 161 | 3,905 | 224 | 259 | 2,451 | 259 | 2,934 | |
| Total | 96,417 | 54,805 | 612,598 | 763,820 | 95,603 | 772,056 | 621,450 | 621,450 | 68,016 | 613,165 | 768,990 | |

Fuente: UNPAGO

3.3 Relación Cotizantes / Afiliados

Cuadro 3.3.1
Relación Cotizantes/Afiliados por AFP (%)
 Trimestre Julio - Septiembre 2006

| Concepto | Julio | Agosto | Septiembre | Promedio |
|---------------------|---------------|---------------|---------------|---------------|
| BBVA Crecer | 46.73% | 46.75% | 46.01% | 46.49% |
| Caribalico | 46.67% | 47.55% | 46.40% | 46.87% |
| León | 74.23% | 70.48% | 69.72% | 71.48% |
| Popular | 57.17% | 57.22% | 56.30% | 56.90% |
| Reservas | 49.81% | 49.71% | 50.11% | 49.88% |
| Romana | 69.65% | 68.77% | 65.87% | 68.09% |
| Siembra | 52.26% | 52.74% | 51.90% | 52.30% |
| Subtotal AFP | 52.03% | 52.09% | 51.41% | 51.84% |
| Reparto | 32.57% | 32.49% | 32.52% | 32.53% |
| Total | 50.29% | 50.39% | 49.73% | 50.14% |

Cuadro 3.3.2
Relación Cotizantes/Afiliados por AFP según Género (%)
 Trimestre Julio - Septiembre 2006

| Concepto | Julio | | Agosto | | Septiembre | |
|---------------------|---------------|---------------|---------------|---------------|---------------|---------------|
| | Hombres | Mujeres | Hombres | Mujeres | Hombres | Mujeres |
| BBVA Crecer | 49.51% | 42.59% | 49.51% | 42.62% | 48.72% | 41.96% |
| Caribalico | 48.11% | 44.27% | 48.90% | 45.30% | 47.66% | 44.29% |
| León | 76.86% | 68.35% | 72.39% | 66.24% | 71.57% | 65.64% |
| Popular | 57.86% | 56.15% | 58.06% | 55.97% | 57.27% | 54.87% |
| Reservas | 47.98% | 52.05% | 47.69% | 52.19% | 48.27% | 52.36% |
| Romana | 70.54% | 65.47% | 69.70% | 64.39% | 66.53% | 62.78% |
| Siembra | 53.25% | 50.73% | 53.97% | 50.86% | 53.11% | 50.04% |
| Subtotal AFP | 53.28% | 50.19% | 53.37% | 50.18% | 52.70% | 49.48% |
| Reparto | 32.25% | 32.85% | 32.05% | 32.86% | 32.18% | 32.80% |
| Total | 51.86% | 48.10% | 51.99% | 48.15% | 51.32% | 47.51% |

3.4 Participación en el Mercado Potencial

Cuadro 3.4.1
Participación por AFP en el Mercado Potencial* (%)
 Trimestre Julio - Septiembre 2006

| Concepto | Julio | Agosto | Septiembre |
|------------|--------|--------|------------|
| Afiliados | 86.39% | 87.15% | 87.95% |
| Cotizantes | 43.44% | 43.91% | 43.74% |

*El Mercado Potencial estimado es de 1,758,135. Esta estimación ha sido realizada por la SIPEN a partir de la "Encuesta Nacional de Fuerza de Trabajo 2004" del Banco Central.

3.5 Aportes

Cuadro 3.5.1
Cantidad de Aportes por AFP
 Trimestre Julio - Septiembre 2006

| Concepto | Julio | Agosto | Septiembre |
|---------------------|----------------|----------------|----------------|
| BBVA Crecer | 216,408 | 223,096 | 216,218 |
| Caribalico | 16,097 | 16,652 | 15,972 |
| León | 12,977 | 11,894 | 11,962 |
| Popular | 258,433 | 266,915 | 261,566 |
| Reservas | 109,196 | 109,027 | 111,777 |
| Romana | 11,057 | 11,110 | 10,695 |
| Siembra | 133,812 | 139,409 | 138,431 |
| Subtotal AFP | 757,980 | 778,103 | 766,621 |
| Reparto | 51,423 | 50,907 | 51,466 |
| Sin información | 4,114 | 4,645 | 3,445 |
| Total | 813,517 | 833,655 | 821,532 |

Fuente: UNIPAGO

Cuadro 3.5.2
Relación Cantidad de Aportes/Cotizantes por AFP
 Trimestre Julio - Septiembre 2006

| Concepto | Julio | Agosto | Septiembre |
|---------------------|-------------|-------------|-------------|
| BBVA Crecer | 1.07 | 1.09 | 1.07 |
| Caribalico | 1.12 | 1.12 | 1.09 |
| León | 1.08 | 1.03 | 1.03 |
| Popular | 1.05 | 1.08 | 1.06 |
| Reservas | 1.10 | 1.09 | 1.09 |
| Romana | 1.02 | 1.03 | 1.03 |
| Siembra | 1.06 | 1.08 | 1.08 |
| Subtotal AFP | 1.07 | 1.08 | 1.07 |
| Reparto | 1.03 | 1.03 | 1.04 |
| Sin información | 1.21 | 1.19 | 1.17 |
| Total | 1.07 | 1.08 | 1.07 |

3.6 Salario Cotizable

Cuadro 3.6.1
Salario Cotizable Mensual por Rango de Edad
 Salario promedio en RD\$
 Trimestre Julio - Septiembre 2006

| Edad | Julio | Agosto | Septiembre | Promedio* |
|------------------|--------------------|--------------------|--------------------|--------------------|
| Hasta 19 | \$5,975.60 | \$5,876.36 | \$6,005.51 | \$5,951.92 |
| 20-24 | \$7,479.05 | \$7,417.43 | \$7,617.86 | \$7,504.49 |
| 25-29 | \$9,823.57 | \$9,749.70 | \$9,979.52 | \$9,850.83 |
| 30-34 | \$11,678.88 | \$11,592.55 | \$11,846.13 | \$11,705.60 |
| 35-39 | \$12,580.36 | \$12,560.02 | \$12,810.34 | \$12,650.08 |
| 40-44 | \$13,196.94 | \$13,238.39 | \$13,493.76 | \$13,310.10 |
| 45-49 | \$13,094.55 | \$13,179.72 | \$13,335.85 | \$13,203.78 |
| 50-54 | \$12,561.52 | \$12,695.60 | \$12,854.42 | \$12,704.19 |
| 55-59 | \$11,810.05 | \$11,984.09 | \$12,102.22 | \$11,965.78 |
| 60-64 | \$12,532.29 | \$12,885.78 | \$12,940.00 | \$12,786.93 |
| 65 ó más | \$11,358.06 | \$11,789.87 | \$11,681.81 | \$11,608.59 |
| Promedio* | \$11,146.37 | \$11,141.20 | \$11,358.57 | \$11,215.44 |

* Promedio ponderado sobre la base de los cotizantes mensuales de cada rango de edad.

Fuente: UNIPAGO

Cuadro 3.6.2
Salario Cotizable Mensual por Género
 Salario promedio en RD\$
 Trimestre Julio - Septiembre 2006

| Género | Julio | Agosto | Septiembre | Promedio* |
|------------------|--------------------|--------------------|--------------------|--------------------|
| Hombres | \$11,642.48 | \$11,633.24 | \$11,861.73 | \$11,712.64 |
| Mujeres | \$10,424.97 | \$10,419.72 | \$10,620.83 | \$10,488.42 |
| Promedio* | \$11,146.37 | \$11,141.20 | \$11,358.57 | \$11,215.44 |

* Promedio ponderado sobre la base de los cotizantes mensuales de cada género.

Fuente: UNIPAGO

3.7 Traspasos

Cuadro 3.7.1
Cantidad de Traspasos por AFP
Trimestre Julio - Septiembre 2006

| Concepto | Julio | | Agosto | | Septiembre | | Total | | |
|--------------------------------|-----------|-----------|------------|------------|------------|------------|--------------|--------------|-------------|
| | Recibidos | Cedidos | Recibidos | Cedidos | Recibidos | Cedidos | Recibidos | Cedidos | Netos |
| BBVA Crecer | 5 | 15 | 9 | 11 | 36 | 19 | 50 | 45 | 5 |
| Caribalico | 0 | 3 | 0 | 9 | 19 | 5 | 19 | 17 | 2 |
| León | 19 | 0 | 15 | 1 | 57 | 2 | 91 | 3 | 88 |
| Popular | 8 | 10 | 19 | 21 | 49 | 19 | 76 | 50 | 26 |
| Reservas | 8 | 7 | 741 | 3 | 115 | 4 | 864 | 14 | 850 |
| Romana | 1 | 1 | 0 | 0 | 16 | 2 | 17 | 3 | 14 |
| Siembra | 8 | 13 | 11 | 15 | 3 | 32 | 22 | 60 | -38 |
| Subtotal AFP | 49 | 49 | 795 | 60 | 295 | 83 | 1,139 | 192 | 947 |
| Reparto Individualizado | 0 | 0 | 0 | 735 | 1 | 213 | 1 | 948 | -947 |
| Total | 49 | 49 | 795 | 795 | 296 | 296 | 1,140 | 1,140 | 0 |

Fuente: UNIPAGO

3.8 Recaudación

Cuadro 3.8.1
Recaudación Mensual en Bancos Comerciales
Trimestre Julio - Septiembre 2006

| Concepto | Julio | Agosto | Septiembre | Total | Promedio |
|-----------------------------|----------------|----------------|----------------|------------------|----------------|
| Cantidad de Facturas | 22,506 | 25,183 | 22,233 | 69,922 | 23,307 |
| Montos Recaudados (en RD\$) | 927,215,571.20 | 955,582,828.07 | 953,909,842.13 | 2,836,708,241.40 | 945,569,413.80 |

Fuente: UNIPAGO

Cuadro 3.8.2
Recaudación Acumulada en Bancos Comerciales
Trimestre Julio - Septiembre 2006

| Concepto | Julio | Agosto | Septiembre |
|-----------------------------|-------------------|-------------------|-------------------|
| Cantidad de Facturas | 700,258 | 725,441 | 747,674 |
| Montos Recaudados (en RD\$) | 23,404,353,670.77 | 24,359,936,498.84 | 25,313,846,340.97 |

Fuente: UNIPAGO

Cuadro 3.8.3

Recaudación Mensual por AFP según proceso de Individualización (RD\$)
Trimestre Julio - Septiembre 2006

| Concepto | Julio | | | Agosto | | | Septiembre | | | Total | | |
|-----------------------------|-----------------------|----------------|-----------------------|----------------|-----------------------|----------------|-------------------------|----------------|----------------|-------------------------|----------------|----------------|
| | Cantidad | Porcentaje | Porcentaje | Cantidad | Porcentaje | Porcentaje | Cantidad | Porcentaje | Porcentaje | Cantidad | Porcentaje | Porcentaje |
| BBVA Crecer | 169,290,803.05 | 20.41% | 174,473,274.70 | 20.59% | 175,553,222.58 | 20.43% | 519,317,300.33 | 20.48% | 20.48% | 519,317,300.33 | 20.48% | 20.48% |
| Caribalico | 13,770,110.83 | 1.66% | 14,738,923.11 | 1.74% | 14,058,860.38 | 1.64% | 42,567,894.32 | 1.68% | 1.68% | 42,567,894.32 | 1.68% | 1.68% |
| León | 18,277,157.20 | 2.20% | 17,823,466.63 | 2.10% | 17,909,724.06 | 2.08% | 54,010,347.89 | 2.13% | 2.13% | 54,010,347.89 | 2.13% | 2.13% |
| Popular | 261,864,640.16 | 31.57% | 268,665,865.53 | 31.71% | 270,533,254.06 | 31.48% | 801,063,759.75 | 31.59% | 31.59% | 801,063,759.75 | 31.59% | 31.59% |
| Reservas | 101,568,456.26 | 12.24% | 102,921,480.88 | 12.15% | 107,507,358.60 | 12.51% | 311,997,295.74 | 12.30% | 12.30% | 311,997,295.74 | 12.30% | 12.30% |
| Romana | 8,895,772.04 | 1.07% | 9,368,766.44 | 1.11% | 8,899,851.29 | 1.04% | 27,164,389.77 | 1.07% | 1.07% | 27,164,389.77 | 1.07% | 1.07% |
| Siembra | 135,851,770.56 | 16.38% | 139,589,835.85 | 16.48% | 143,609,859.79 | 16.71% | 419,051,466.20 | 16.52% | 16.52% | 419,051,466.20 | 16.52% | 16.52% |
| Subtotal AFP | 709,518,710.10 | 85.53% | 727,581,613.14 | 85.87% | 738,072,130.76 | 85.89% | 2,175,172,454.00 | 85.76% | 85.76% | 2,175,172,454.00 | 85.76% | 85.76% |
| Reparto | 69,875,224.28 | 8.42% | 68,578,098.75 | 8.09% | 70,035,293.64 | 8.15% | 208,488,616.67 | 8.22% | 8.22% | 208,488,616.67 | 8.22% | 8.22% |
| Operación Sipen | 9,501,302.11 | 1.15% | 9,641,836.94 | 1.14% | 9,796,453.32 | 1.14% | 28,939,592.37 | 1.14% | 1.14% | 28,939,592.37 | 1.14% | 1.14% |
| Fondo de Solidaridad Social | 38,005,061.54 | 4.58% | 38,567,603.55 | 4.55% | 39,185,647.95 | 4.56% | 115,758,313.04 | 4.56% | 4.56% | 115,758,313.04 | 4.56% | 4.56% |
| Sin información | 2,680,914.05 | 0.32% | 2,898,062.62 | 0.34% | 2,273,122.13 | 0.26% | 7,852,098.80 | 0.31% | 0.31% | 7,852,098.80 | 0.31% | 0.31% |
| Total | 829,581,212.08 | 100.00% | 847,267,215.00 | 100.00% | 859,362,647.80 | 100.00% | 2,536,211,074.88 | 100.00% | 100.00% | 2,536,211,074.88 | 100.00% | 100.00% |

Fuente: UNIPAGO

Cuadro 3.8.4.a
Recaudación Mensual por AFP por rubro según proceso de Individualización (RD\$)
 Julio de 2006

| Concepto | Cuenta Personal | | Seguro de Discapacidad y Sobrevivencia* | Comisión AFP | Intereses | Recargos | Total |
|-----------------------------|-----------------------|---------------------|-----------------------------------------|----------------------|---------------------|----------------------|-----------------------|
| | Aportes Obligatorios | Aportes Voluntarios | | | | | |
| BBVA Crecer | 137,000,152.88 | 313,902.93 | 18,121,847.44 | 9,756,951.76 | 525,058.01 | 3,572,890.03 | 169,290,803.05 |
| Cariballco | 10,942,609.29 | 37,659.36 | 1,393,267.64 | 778,653.92 | 78,247.00 | 539,673.62 | 13,770,110.83 |
| León | 14,825,813.63 | 15,251.02 | 2,029,953.56 | 1,056,913.89 | 46,211.36 | 303,013.74 | 18,277,157.20 |
| Popular | 212,336,977.96 | 1,036,116.73 | 28,459,717.29 | 15,110,351.64 | 634,118.60 | 4,287,357.94 | 261,864,640.16 |
| Reservas | 82,326,977.62 | 316,025.70 | 10,625,153.92 | 5,848,266.51 | 310,686.63 | 2,141,345.88 | 101,568,456.26 |
| Romana | 7,423,080.89 | 6,602.28 | 910,829.76 | 521,418.95 | 4,252.34 | 29,587.82 | 8,895,772.04 |
| Siembra | 110,141,848.70 | 270,471.29 | 14,640,345.60 | 7,841,470.18 | 389,127.92 | 2,568,506.87 | 135,851,770.56 |
| Subtotal AFP | 574,997,460.97 | 1,996,029.31 | 76,181,115.21 | 40,914,026.85 | 1,987,701.86 | 13,442,375.90 | 709,518,710.10 |
| Reporto | 53,361,572.13 | 5,907,134.20 | 6,507,438.81 | 3,746,080.71 | 44,981.63 | 308,016.80 | 69,875,224.28 |
| Operación Sipen | | | | | | | 9,501,302.11 |
| Fondo de Solidaridad Social | | | | | | | 38,005,061.54 |
| Sin información | | | | | | | 2,680,914.05 |
| Total | 628,359,033.10 | 7,903,163.51 | 82,688,554.02 | 44,660,107.56 | 2,032,683.49 | 13,750,392.70 | 829,581,212.08 |

*Para los afiliados mayores de 60 años, el porcentaje de la colización correspondiente al Seguro de Discapacidad y Sobrevivencia va destinado a la cuenta individual. Para fines del presente cuadro estos montos se han considerado dentro de la columna Aportes Obligatorios.
 Fuente: UNIFAGO

Cuadro 3.8.4.b
Recaudación Mensual por AFP por rubro según proceso de Individualización (RD\$)
 Agosto de 2006

| Concepto | Cuenta Personal | | Seguro de Discapacidad y Sobrevivencia* | Comisión AFP | Intereses | Recargos | Total |
|-----------------------------|-----------------------|---------------------|-----------------------------------------|----------------------|---------------------|----------------------|-----------------------|
| | Aportes Obligatorios | Aportes Voluntarios | | | | | |
| BBVA Crecer | 140,151,841.60 | 352,978.82 | 18,181,323.17 | 9,956,079.17 | 715,791.21 | 5,115,260.73 | 174,473,274.70 |
| Cariballco | 11,669,875.59 | 39,083.80 | 1,474,497.98 | 827,905.47 | 87,299.29 | 640,260.98 | 14,738,923.11 |
| León | 14,606,762.19 | 15,167.81 | 2,006,967.33 | 1,040,095.02 | 19,230.20 | 135,244.08 | 17,823,466.63 |
| Popular | 217,591,519.16 | 1,066,578.92 | 28,784,751.89 | 15,457,291.43 | 717,129.12 | 5,048,595.01 | 268,665,865.53 |
| Reservas | 83,585,885.28 | 354,219.18 | 10,818,336.27 | 5,925,596.36 | 280,764.39 | 1,956,679.40 | 102,921,480.88 |
| Romana | 7,765,316.90 | 18,263.82 | 932,911.51 | 545,093.20 | 13,704.76 | 93,476.25 | 9,368,766.44 |
| Siembra | 112,806,139.75 | 302,753.65 | 14,710,938.94 | 8,008,428.76 | 472,960.16 | 3,288,614.59 | 139,589,835.85 |
| Subtotal AFP | 588,177,340.47 | 2,149,046.00 | 76,909,727.09 | 41,760,489.41 | 2,306,879.13 | 16,278,131.04 | 727,581,613.14 |
| Reporto | 52,313,462.09 | 5,948,567.41 | 6,321,645.70 | 3,667,851.91 | 41,254.29 | 285,317.35 | 68,578,098.75 |
| Operación Sipen | | | | | | | 9,641,836.94 |
| Fondo de Solidaridad Social | | | | | | | 38,567,603.55 |
| Sin información | | | | | | | 2,898,062.62 |
| Total | 640,490,802.56 | 8,097,613.41 | 83,231,372.79 | 45,428,341.32 | 2,348,133.42 | 16,563,448.39 | 847,267,215.00 |

*Para los afiliados mayores de 60 años, el porcentaje de la colización correspondiente al Seguro de Discapacidad y Sobrevivencia va destinado a la cuenta individual. Para fines del presente cuadro estos montos se han considerado dentro de la columna Aportes Obligatorios.
 Fuente: UNIFAGO

Cuadro 3.8.4.c
Recaudación Mensual por AFP por rubro según proceso de Individualización (RD\$)
 Septiembre de 2006

| Concepto | Cuenta Personal | | Seguro de Discapacidad y Sobrevivencia* | Comisión AFP | Intereses | Recargos | Total |
|-----------------------------|-----------------------|---------------------|-----------------------------------------|----------------------|---------------------|----------------------|-----------------------|
| | Aportes Obligatorios | Aportes Voluntarios | | | | | |
| BBVA Crecer | 140,885,581.19 | 363,180.68 | 18,684,050.47 | 10,023,993.07 | 680,627.65 | 4,915,789.52 | 175,553,222.58 |
| Cariballco | 11,278,995.22 | 33,340.54 | 1,462,586.58 | 800,935.78 | 58,231.52 | 424,770.74 | 14,058,660.38 |
| León | 14,725,657.80 | 15,472.61 | 2,035,894.99 | 1,048,472.19 | 10,507.18 | 73,719.29 | 17,909,724.06 |
| Popular | 218,903,821.62 | 1,203,646.84 | 29,332,331.86 | 15,565,783.23 | 673,576.93 | 4,854,093.58 | 270,533,254.06 |
| Reservas | 87,355,044.50 | 377,793.80 | 11,355,445.71 | 6,196,025.75 | 272,053.00 | 1,950,995.84 | 107,507,358.60 |
| Romana | 7,392,230.86 | 4,902.58 | 897,783.36 | 518,963.41 | 10,522.94 | 75,448.14 | 8,899,851.29 |
| Siembra | 115,561,031.30 | 326,513.09 | 15,053,777.80 | 8,215,795.09 | 555,198.05 | 3,897,544.46 | 143,609,859.79 |
| Subtotal AFP | 596,102,362.49 | 2,324,850.14 | 78,821,870.77 | 42,369,968.52 | 2,260,717.27 | 16,192,361.57 | 738,072,130.76 |
| Reparto | 53,660,016.08 | 5,957,384.65 | 6,482,982.37 | 3,762,581.20 | 21,632.76 | 150,696.58 | 70,035,293.64 |
| Operación Sipen | | | | | | | 9,796,453.32 |
| Fondo de Solidaridad Social | | | | | | | 39,185,647.95 |
| Sin Información | | | | | | | 2,273,122.13 |
| Total | 649,762,378.57 | 8,282,234.79 | 85,304,853.14 | 46,132,549.72 | 2,282,350.03 | 16,343,058.15 | 859,362,647.80 |

*Para los afiliados mayores de 60 años, el porcentaje de la colización correspondiente al Seguro de Discapacidad y Sobrevivencia va destinado a la cuenta individual. Para fines del presente cuadro estos montos se han considerado dentro de la columna Aportes Obligatorios.
 Fuente: UNIPAGO

Cuadro 3.8.5
Recaudación Acumulada por AFP por rubro según proceso de Individualización (RD\$)
 al 30 de Septiembre de 2006

| Concepto | Cuenta Personal | | Seguro de Discapacidad y Sobrevivencia* | Comisión AFP | Intereses | Recargos | Total |
|---------------------|--------------------------|-----------------------|-----------------------------------------|-------------------------|-----------------------|-----------------------|--------------------------|
| | Aportes Obligatorios | Aportes Voluntarios | | | | | |
| BBVA Crecer | 3,355,138,650.38 | 95,455,339.76 | 513,891,692.21 | 287,324,618.46 | 19,916,855.76 | 111,710,502.66 | 4,383,437,659.43 |
| Cariballco | 285,153,495.82 | 6,898,024.51 | 41,865,258.58 | 24,076,616.60 | 2,259,445.44 | 13,007,336.33 | 373,260,177.28 |
| León | 369,777,094.98 | 26,295,664.54 | 60,591,988.64 | 31,956,398.29 | 427,254.19 | 2,030,658.76 | 491,079,059.40 |
| Popular | 5,265,663,084.77 | 291,121,806.30 | 829,992,076.56 | 454,583,248.61 | 21,718,417.33 | 121,862,070.81 | 6,984,940,704.38 |
| Reservas | 2,043,932,890.30 | 29,248,451.20 | 253,372,709.73 | 168,377,051.18 | 29,352,459.98 | 166,415,455.42 | 2,690,699,017.81 |
| Romana | 203,453,396.39 | 37,548,124.91 | 37,696,281.91 | 17,213,882.96 | 269,107.37 | 1,453,113.46 | 289,633,907.00 |
| Siembra | 2,789,343,416.16 | 71,092,532.10 | 433,353,565.57 | 240,204,664.05 | 13,991,008.98 | 76,978,023.31 | 3,624,963,210.17 |
| Subtotal AFP | 14,312,462,029.00 | 557,659,943.32 | 2,162,763,573.20 | 1,223,736,480.15 | 87,934,549.05 | 493,457,160.75 | 18,838,013,735.47 |
| Reparto | 2,251,441,385.33 | 232,293,337.62 | 270,218,562.81 | 196,499,885.65 | 55,532,263.39 | 328,408,387.24 | 3,334,393,822.04 |
| Operación Sipen | | | | | | | 293,248,788.84 |
| Fondo Solidaridad | | | | | | | 1,170,442,348.79 |
| Sin Información | | | | | | | 248,613,579.16 |
| Total | 16,563,903,414.33 | 789,953,280.94 | 2,432,982,136.01 | 1,420,236,365.80 | 143,466,812.44 | 821,865,547.99 | 23,884,712,274.30 |

*Para los afiliados mayores de 60 años, el porcentaje de la colización correspondiente al Seguro de Discapacidad y Sobrevivencia va destinado a la cuenta individual. Para fines del presente cuadro estos montos se han considerado dentro de la columna Aportes Obligatorios.
 Fuente: UNIPAGO

Cuadro 3.8.6
Recaudación por AFP y Tipo de Empleador (RD\$)
 Trimestre Julio - Septiembre 2006

| Concepto | Julio | | | Agosto | | | Septiembre | | | Total | | |
|-----------------------------|----------------------|-------------------------|-----------------------|-----------------------|-------------------------|----------------------|-----------------------|-------------------------|----------------------|-----------------------|-----------------------|-----------------------|
| | Público Centralizado | Público Descentralizado | Privado | Público Centralizado | Público Descentralizado | Privado | Público Centralizado | Público Descentralizado | Privado | | | |
| | Total | Total | Total | Total | Total | Total | Total | Total | Total | | | |
| BBVA Crecer | 8.484.176,54 | 9.841.341,24 | 150.865.285,27 | 149.290.803,05 | 8.619.855,94 | 9.491.392,37 | 156.362.026,39 | 174.473.274,70 | 7.584.574,77 | 11.960.073,65 | 156.008.574,16 | 175.553.222,58 |
| Caribolico | 932.468,80 | 722.351,41 | 12.115.290,62 | 13.770.110,83 | 937.954,46 | 787.939,76 | 13.013.028,89 | 14.738.923,11 | 837.734,97 | 973.928,82 | 12.247.196,59 | 14.058.860,38 |
| León | 104.195,03 | 156.824,73 | 18.016.137,44 | 18.277.157,20 | 107.980,45 | 155.213,66 | 17.560.272,52 | 17.823.466,63 | 74.935,02 | 219.335,40 | 17.615.453,64 | 17.909.724,06 |
| Popular | 7.498.289,05 | 12.111.612,20 | 242.254.738,91 | 241.864.440,16 | 7.659.961,10 | 11.791.100,59 | 249.214.803,84 | 248.645.865,53 | 6.788.055,38 | 14.334.466,70 | 249.410.701,98 | 270.533.254,06 |
| Reservas | 37.130.608,38 | 26.881.502,93 | 37.556.344,95 | 101.568.456,26 | 37.348.820,84 | 25.295.979,57 | 40.256.680,47 | 102.921.480,88 | 31.497.845,94 | 36.752.033,08 | 39.257.479,58 | 107.507.358,40 |
| Romana | 79.074,91 | 151.620,65 | 8.665.076,48 | 8.895.772,04 | 78.653,61 | 62.205,32 | 9.227.907,51 | 9.368.766,44 | 76.058,98 | 129.451,50 | 8.694.340,81 | 8.899.851,29 |
| Siembra | 4.970.004,58 | 6.173.236,65 | 124.708.529,33 | 135.881.770,56 | 5.045.269,16 | 5.729.361,75 | 128.815.204,94 | 139.589.835,85 | 4.346.416,48 | 7.654.357,86 | 131.608.885,45 | 143.609.889,79 |
| Subtotal AFP | 59.198.817,29 | 56.038.489,81 | 594.281.403,00 | 709.518.710,10 | 59.818.495,56 | 53.313.193,02 | 614.449.924,56 | 727.581.613,14 | 51.205.621,54 | 72.023.877,01 | 614.842.632,21 | 738.072.130,76 |
| Reporto | 30.602.452,32 | 31.611.588,64 | 7.661.183,32 | 69.875.224,28 | 30.421.306,15 | 30.226.019,82 | 7.930.772,58 | 68.578.098,75 | 28.314.665,31 | 34.384.170,43 | 7.336.457,90 | 70.035.293,64 |
| Operación Sipeen | 1.347.979,26 | 1.097.802,58 | 7.055.520,27 | 9.501.302,11 | 1.354.849,13 | 1.029.806,98 | 7.257.180,83 | 9.641.836,94 | 1.212.317,74 | 1.336.998,06 | 7.247.137,52 | 9.796.453,32 |
| Fondo de Solidaridad Social | 5.392.178,42 | 4.391.090,81 | 28.221.792,31 | 38.005.061,54 | 5.419.661,21 | 4.119.150,94 | 29.028.791,40 | 38.567.403,55 | 4.849.561,12 | 5.347.864,85 | 28.988.221,98 | 39.185.647,95 |
| Sin Individualizar | 30.226,57 | 258.098,28 | 2.392.629,20 | 2.660.914,05 | 216.250,60 | 210.513,41 | 2.471.298,61 | 2.898.062,62 | 209.647,77 | 310.326,78 | 1.753.147,58 | 2.273.122,13 |
| Total | 96.571.653,86 | 93.397.030,12 | 639.612.528,10 | 829.581.212,08 | 97.230.562,65 | 88.899.684,17 | 661.137.968,18 | 847.267.215,00 | 85.791.813,48 | 113.403.237,13 | 640.167.897,19 | 859.362.647,80 |

Fuente: UNIPAGO

Cuadro 3.8.7.a
Aportes Obligatorios por AFP según el proceso de Individualización (RD\$)
Trimestre Julio - Septiembre 2006

| Concepto | Aportes Obligatorios | | | Promedio |
|---------------------|-----------------------|-----------------------|-----------------------|-----------------------|
| | Julio | Agosto | Septiembre | |
| BBVA Crecer | 137,000,152.88 | 140,151,841.60 | 140,885,581.19 | 139,345,858.56 |
| Cariballco | 10,942,609.29 | 11,669,875.59 | 11,278,995.22 | 11,297,160.03 |
| León | 14,825,813.63 | 14,606,762.19 | 14,725,657.80 | 14,719,411.21 |
| Popular | 212,336,977.96 | 217,591,519.16 | 218,903,821.62 | 216,277,439.58 |
| Reservas | 82,326,977.62 | 83,585,885.28 | 87,355,044.50 | 84,422,635.80 |
| Romana | 7,423,080.89 | 7,765,316.90 | 7,392,230.86 | 7,526,876.22 |
| Siembra | 110,141,848.70 | 112,806,139.75 | 115,561,031.30 | 112,836,339.92 |
| Subtotal AFP | 574,997,460.97 | 588,177,340.47 | 596,102,362.49 | 586,425,721.31 |
| Reparto | 53,361,572.13 | 52,313,462.09 | 53,660,016.08 | 53,111,683.43 |
| Total | 628,359,033.10 | 640,490,802.56 | 649,762,378.57 | 639,537,404.74 |

Fuente: UNIPAGO

Cuadro 3.8.7.b
Aportes Voluntarios por AFP según el proceso de Individualización (RD\$)
Trimestre Julio - Septiembre 2006

| Concepto | Aportes Voluntarios | | | Promedio |
|---------------------|---------------------|---------------------|---------------------|---------------------|
| | Julio | Agosto | Septiembre | |
| BBVA Crecer | 313,902.93 | 352,978.82 | 363,180.68 | 343,354.14 |
| Cariballco | 37,659.36 | 39,083.80 | 33,340.54 | 36,694.57 |
| León | 15,251.02 | 15,167.81 | 15,472.61 | 15,297.15 |
| Popular | 1,036,116.73 | 1,066,578.92 | 1,203,646.84 | 1,102,114.16 |
| Reservas | 316,025.70 | 354,219.18 | 377,793.80 | 349,346.23 |
| Romana | 6,602.28 | 18,263.82 | 4,902.58 | 9,922.89 |
| Siembra | 270,471.29 | 302,753.65 | 326,513.09 | 299,912.68 |
| Subtotal AFP | 1,996,029.31 | 2,149,046.00 | 2,324,850.14 | 2,156,641.82 |
| Reparto | 5,907,134.20 | 5,948,567.41 | 5,957,384.65 | 5,937,695.42 |
| Total | 7,903,163.51 | 8,097,613.41 | 8,282,234.79 | 8,094,337.24 |

Fuente: UNIPAGO

Cuadro 3.8.8
Aportes Obligatorios y Voluntarios según el proceso de Individualización (RD\$)
Trimestre Julio - Septiembre 2006

| Concepto | Julio | | Agosto | | Septiembre | | Total | | Promedio |
|--------------|-----------------------|----------------|-----------------------|----------------|-----------------------|----------------|-------------------------|----------------|-----------------------|
| | Cantidad | Porcentaje | Cantidad | Porcentaje | Cantidad | Porcentaje | Cantidad | Porcentaje | |
| Obligatorios | 628,359,033.10 | 98.76% | 640,490,802.56 | 98.75% | 649,762,378.57 | 98.74% | 1,918,612,214.23 | 98.75% | 639,537,404.74 |
| Voluntarios | 7,903,163.51 | 1.24% | 8,097,613.41 | 1.25% | 8,282,234.79 | 1.26% | 24,283,011.71 | 1.25% | 8,094,337.24 |
| Total | 636,262,196.61 | 100.00% | 648,588,415.97 | 100.00% | 658,044,613.36 | 100.00% | 1,942,895,225.94 | 100.00% | 647,631,741.98 |

Fuente: UNIPAGO

3.9 Fondos de Pensiones

Estado de Situación Financiera de los Fondos de Pensiones - Capitalización Individual (RD\$)
 Cuadro 3.9.1.a
 al 30 de septiembre de 2006

| Concepto | BBVA | Cariballco | León | Popular | Reservas | Romana | Siembra | Total |
|-------------------------------------------------------------------|-------------------------|-----------------------|-----------------------|-------------------------|-------------------------|-----------------------|-------------------------|--------------------------|
| ACTIVOS | | | | | | | | |
| Bancos | 16,278.45 | 198,879.81 | 38,005.30 | 20,814.44 | 508,039.02 | 62,276.17 | 28.30 | 844,321.49 |
| Valores por depositar | 0.82 | 0.00 | 0.00 | 0.00 | 0.00 | 0.00 | 0.00 | 0.82 |
| Inversiones - sector público | 0.00 | 0.00 | 0.00 | 0.00 | 0.00 | 0.00 | 0.00 | 0.00 |
| Inversiones - instituciones financieras | 4,228,524,791.43 | 333,923,842.94 | 531,750,692.54 | 6,940,740,464.44 | 2,891,323,194.95 | 302,682,492.16 | 3,658,279,278.86 | 18,887,224,757.32 |
| Inversiones - empresas | 236,500,081.61 | 0.00 | 0.00 | 169,448,899.60 | 0.00 | 0.00 | 0.00 | 405,948,981.21 |
| Otras inversiones | 0.00 | 0.00 | 0.00 | 0.00 | 0.00 | 0.00 | 0.00 | 0.00 |
| Excesos de inversión | 0.00 | 0.00 | 0.00 | 0.00 | 0.00 | 0.00 | 0.00 | 0.00 |
| Cuentas por cobrar - AFP | 71,334.31 | 0.00 | 0.00 | 0.00 | 0.00 | 0.04 | 0.00 | 71,334.35 |
| Cuentas por cobrar - Tesorería de la Seguridad Social | 0.00 | 0.00 | 0.00 | 0.00 | 0.00 | 0.00 | 0.00 | 0.00 |
| Total de Activos | 4,465,112,486.62 | 334,122,722.75 | 531,788,697.84 | 7,110,210,178.48 | 2,891,831,233.97 | 302,744,768.37 | 3,658,279,307.16 | 19,294,089,395.19 |
| PASIVO | | | | | | | | |
| Cuentas por pagar - AFP | 5,198,180.53 | 380,947.01 | 659,998.65 | 6,807,576.29 | 3,098,069.34 | 199,664.91 | 3,869,146.96 | 20,213,583.69 |
| Cuentas por pagar - Tesorería de la Seguridad Social | 0.00 | 0.00 | 0.00 | 0.00 | 0.00 | 0.00 | 0.00 | 0.00 |
| Trasposos entre AFP | 1,305,159.68 | 132,099.85 | 82,252.07 | 1,259,475.12 | 3,141,549.68 | 0.00 | 2,097,885.64 | 8,018,422.04 |
| Trasposos entre tipos de fondos de pensiones de la AFP | 0.00 | 0.00 | 0.00 | 0.00 | 0.00 | 0.00 | 0.00 | 0.00 |
| Beneficios por pagar | 0.00 | 0.00 | 0.00 | 0.00 | 0.00 | 0.00 | 0.00 | 0.00 |
| Pasivos transitorios | 5,784,913.79 | 227,208.52 | 443,047.55 | 5,144,953.03 | 1,028,039.02 | 275,013.37 | 2,396,276.24 | 15,299,451.52 |
| Total de Pasivos | 12,288,254.00 | 740,255.38 | 1,185,298.27 | 13,212,004.44 | 7,267,658.04 | 474,678.28 | 8,363,308.84 | 43,531,457.25 |
| PATRIMONIO | | | | | | | | |
| Recaudación en proceso de acreditación en CCI | 0.00 | 0.00 | 0.00 | 0.00 | 0.00 | 0.00 | 0.00 | 0.00 |
| Cuentas de capitalización individual | 4,403,121,091.53 | 376,404,765.64 | 525,300,244.89 | 6,998,269,429.15 | 2,845,955,922.36 | 298,879,147.71 | 3,612,121,952.96 | 19,040,052,554.24 |
| Trasposos en proceso entre AFP | 14,068.84 | 0.00 | 0.00 | 0.00 | 0.00 | 0.00 | 0.00 | 14,068.84 |
| Trasposos en proceso entre tipos de fondos de pensiones de la AFP | 0.00 | 0.00 | 0.00 | 0.00 | 0.00 | 0.00 | 0.00 | 0.00 |
| Garantía de rentabilidad | 49,689,072.25 | 3,782,765.44 | 5,303,154.68 | 98,728,744.89 | 28,503,682.83 | 3,390,942.38 | 36,050,615.53 | 225,448,978.00 |
| Reserva de fluctuación de rentabilidad | 0.00 | 0.00 | 0.00 | 0.00 | 10,103,970.74 | 0.00 | 1,743,429.83 | 11,847,400.57 |
| Total Patrimonio | 4,452,824,232.62 | 380,187,531.08 | 530,603,399.57 | 7,096,998,174.04 | 2,884,563,575.93 | 302,270,090.09 | 3,649,915,998.32 | 19,297,363,001.65 |
| Pasivo + Patrimonio | 4,465,112,486.62 | 380,927,786.46 | 531,788,697.84 | 7,110,210,178.48 | 2,891,831,233.97 | 302,744,768.37 | 3,658,279,307.16 | 19,340,894,458.90 |
| Cuentas de Orden (Debe) | 4,363,630,560.37 | 374,813,333.12 | 524,589,592.42 | 7,020,393,756.25 | 2,857,969,390.90 | 293,063,528.49 | 3,605,449,023.48 | 19,039,909,185.03 |
| Cuentas de Orden (Haber) | 4,363,630,560.37 | 374,813,333.12 | 524,589,592.42 | 7,020,393,756.25 | 2,857,969,390.90 | 293,063,528.49 | 3,605,449,023.48 | 19,039,909,185.03 |

Cuadro 3.9.1.b
Estado de Situación Financiera de los Fondos de Pensiones - Fondos Complementarios (RD\$)
al 30 de septiembre de 2006

| Concepto | León | Popular | Romana | Siembra | Total |
|-----------------------------------------------------------------------|-----------------------|----------------------|-----------------------|----------------------|-----------------------|
| ACTIVOS | | | | | |
| Bancos | 150,013.37 | 449,063.34 | 33,919.83 | 3,595.46 | 636,592.00 |
| Valores por depositar | 211,837.77 | 0.00 | 0.00 | 0.00 | 211,837.77 |
| Inversiones - sector público | 0.00 | 0.00 | 0.00 | 0.00 | 0.00 |
| Inversiones - instituciones financieras | 391,005,653.46 | 62,805,133.16 | 178,763,333.00 | 83,495,899.28 | 716,070,018.90 |
| Inversiones- empresas | 0.00 | 0.00 | 0.00 | 0.00 | 0.00 |
| Otras inversiones | 0.00 | 0.00 | 0.00 | 0.00 | 0.00 |
| Excesos de inversión | 0.00 | 0.00 | 0.00 | 0.00 | 0.00 |
| Cuentas por cobrar - AFP | 0.00 | 109.99 | 5,288,950.42 | 1,423.10 | 5,290,483.51 |
| Cuentas por cobrar - Tesorería de la Seguridad Social | 0.00 | 0.00 | 0.00 | 0.00 | 0.00 |
| Total de Activos | 391,367,504.60 | 63,254,306.49 | 184,086,203.25 | 83,500,917.84 | 722,208,932.18 |
| PASIVO | | | | | |
| Cuentas por pagar - AFP | 511,329.77 | 0.00 | 872,542.34 | 55,070.32 | 1,438,942.43 |
| Cuentas por pagar - Tesorería de la Seguridad Social | 0.00 | 0.00 | 0.00 | 0.00 | 0.00 |
| Cuentas por pagar - Tesorería de la Seguridad Social | 0.00 | 0.00 | 0.00 | 0.00 | 0.00 |
| Trasposos entre AFP | 0.00 | 0.00 | 0.00 | 0.00 | 0.00 |
| Trasposos entre tipos de fondos de pensiones de la AFP | 0.00 | 0.00 | 0.00 | 0.00 | 0.00 |
| Beneficios por pagar | 0.00 | 309,607.93 | 0.00 | 0.00 | 309,607.93 |
| Pasivos transitorios | 2,227,575.53 | 0.00 | 54,523.91 | 0.00 | 2,282,099.44 |
| Total de Pasivos | 2,738,905.30 | 309,607.93 | 927,066.25 | 55,070.32 | 4,030,649.80 |
| PATRIMONIO | | | | | |
| Recaudación en proceso de acreditación en Cuentas Complementarias | 0.00 | 0.00 | 0.00 | 0.00 | 0.00 |
| Cuentas de los empleadores de los planes complementarios de pensiones | 384,707,336.21 | 62,944,698.56 | 180,822,474.66 | 83,445,847.52 | 711,920,356.95 |
| Trasposos en proceso entre AFP | 0.00 | 0.00 | 0.00 | 0.00 | 0.00 |
| Trasposos en proceso entre tipos de fondos de pensiones de la AFP | 0.00 | 0.00 | 0.00 | 0.00 | 0.00 |
| Garantía de rentabilidad | 3,921,263.09 | 0.00 | 2,336,662.34 | 0.00 | 6,257,925.43 |
| Reserva de fluctuación de rentabilidad | 0.00 | 0.00 | 0.00 | 0.00 | 0.00 |
| Total Patrimonio | 388,628,599.30 | 62,944,698.56 | 183,159,137.00 | 83,445,847.52 | 718,178,282.38 |
| Pasivo + Patrimonio | 391,367,504.60 | 63,254,306.49 | 184,086,203.25 | 83,500,917.84 | 722,208,932.18 |
| Cuentas de Orden (Debe) | 382,795,340.00 | 62,501,952.79 | 160,893,854.84 | 82,960,781.73 | 689,151,929.36 |
| Cuentas de Orden (Haber) | 382,795,340.00 | 62,501,952.79 | 160,893,854.84 | 82,960,781.73 | 689,151,929.36 |

Cuadro 3.9.1.c
Estado de Situación Financiera de los Fondos de Pensiones - Reparto Individualizado (RD\$)
al 30 de septiembre de 2006

| Concepto | Banco Central | Banco de Reservas | Total |
|----------------------------------------------------------------------------------|-------------------------|-------------------------|-------------------------|
| ACTIVOS | | | |
| Bancos | 37,950,328.11 | 0.00 | 37,950,328.11 |
| Valores por depositar | 0.00 | 0.00 | 0.00 |
| Inversiones - sector público | 1,899,304,163.23 | 0.00 | 1,899,304,163.23 |
| Inversiones - instituciones financieras | 2,524,261,529.81 | 1,860,998,575.17 | 4,385,260,104.98 |
| Inversiones- empresas | 0.00 | 0.00 | 0.00 |
| Otras inversiones | 2,968,520,441.10 | 0.00 | 2,968,520,441.10 |
| Excesos de inversión | 0.00 | 0.00 | 0.00 |
| Cuentas por cobrar - AFP | 300.00 | 0.00 | 300.00 |
| Cuentas por cobrar - Tesorería de la Seguridad Social | 0.00 | 0.00 | 0.00 |
| Total de Activos | 7,430,036,762.25 | 1,860,998,575.17 | 9,291,035,337.42 |
| PASIVO | | | |
| Cuentas por pagar - AFP | 17,781,508.21 | 2,118,605.08 | 19,900,113.29 |
| Cuentas por pagar - Tesorería de la Seguridad Social | 0.00 | 0.00 | 0.00 |
| Trasposos entre AFP | 2,864,130.21 | 0.00 | 2,864,130.21 |
| Trasposos entre tipos de fondos de pensiones de la AFP | 0.00 | 0.00 | 0.00 |
| Beneficios por pagar | 50,008.55 | 0.00 | 50,008.55 |
| Pasivos transitorios | 34,959,661.53 | 362,500.00 | 35,322,161.53 |
| Total de Pasivos | 55,655,308.50 | 2,481,105.08 | 58,136,413.58 |
| PATRIMONIO | | | |
| Recaudación en proceso de acreditación en Cuentas personales | 0.00 | 0.00 | 0.00 |
| Cuentas de los empleadores de los fondos de pensiones de reparto individualizado | 356,392,584.86 | 472,850,701.10 | 829,243,285.96 |
| Montos constitutivo para el pago de beneficios definidos | 2,088,437,276.62 | 1,349,198,839.26 | 3,437,636,115.88 |
| Trasposos en proceso entre AFP | 4,854,627,672.44 | 0.00 | 4,854,627,672.44 |
| Trasposos en proceso entre tipos de fondos de pensiones de la AFP | 0.00 | 0.00 | 0.00 |
| Garantía de rentabilidad | 74,923,919.83 | 19,031,968.59 | 93,955,888.42 |
| Reserva de fluctuación de rentabilidad | 0.00 | 17,435,961.14 | 17,435,961.14 |
| Total Patrimonio | 7,374,381,453.75 | 1,858,517,470.09 | 9,232,898,923.84 |
| Pasivo + Patrimonio | 7,430,036,762.25 | 1,860,998,575.17 | 9,291,035,337.42 |
| Cuentas de Orden (Debe) | 7,322,965,788.78 | 1,832,842,889.76 | 9,155,808,678.54 |
| Cuentas de Orden (Haber) | 7,322,965,788.78 | 1,832,842,889.76 | 9,155,808,678.54 |

Cuadro 3.9.1.d
Estado de Situación Financiera de los Fondos de Pensiones -
Fondo de Solidaridad Social (RD\$)
al 30 de septiembre de 2006

| Concepto | Fondo de Solidaridad Social |
|--------------------------------------------------------|-----------------------------|
| ACTIVOS | |
| Bancos | 225,795.63 |
| Valores por depositar | 0.00 |
| Inversiones - sector público | 0.00 |
| Inversiones - instituciones financieras | 1,565,272,379.67 |
| Inversiones- empresas | 0.00 |
| Otras inversiones | 0.00 |
| Excesos de inversión | 0.00 |
| Cuentas por cobrar - AFP | 0.00 |
| Cuentas por cobrar - Tesorería de la Seguridad Social | 0.00 |
| Total de Activos | 1,565,498,175.30 |
| PASIVO | |
| Cuentas por pagar - AFP | 1,690,364.82 |
| Cuentas por pagar - Tesorería de la Seguridad Social | 0.00 |
| Traspasos entre AFP | 0.00 |
| Traspasos entre tipos de fondos de pensiones de la AFP | 0.00 |
| Beneficios por pagar | 0.00 |
| Pasivos transitorios | 225,795.63 |
| Total de Pasivos | 1,916,160.45 |
| PATRIMONIO | |
| Recaudación en proceso de acreditación al FSS | 0.00 |
| Fondo de solidaridad social | 1,539,902,273.06 |
| Garantía de rentabilidad | 15,504,758.17 |
| Reserva de fluctuación de rentabilidad | 8,174,983.62 |
| Total Patrimonio | 1,563,582,014.85 |
| Pasivo + Patrimonio | 1,565,498,175.30 |
| Cuentas de Orden (Debe) | 1,373,953,814.06 |
| Cuentas de Orden (Haber) | 1,536,607,089.28 |

Cuadro 3.9.2.a
Composición de la Cartera de Inversiones de los Fondos de Pensiones por Emisor (RD\$)*
 al 30 de septiembre del 2006

| Sub-Sector Económico / Emisor | Subtotal Fondos CCI | | Fondos Complementarios | | Fondo de Reparto - Banco de Reservas | | Fondo de Solidaridad Social | | Total | |
|------------------------------------------------|--------------------------|----------------|------------------------|----------------|--------------------------------------|----------------|-----------------------------|----------------|--------------------------|----------------|
| | Cantidad | Porcentaje | Cantidad | Porcentaje | Cantidad | Porcentaje | Cantidad | Porcentaje | Cantidad | Porcentaje |
| Bancos Múltiples | 10,684,620,790.44 | 55.25% | 404,590,708.25 | 55.50% | 904,235,424.24 | 48.59% | 712,073,207.01 | 45.49% | 12,705,520,129.94 | 54.11% |
| Banco BDI | 65,783,547.65 | 0.34% | 5,159,005.50 | 0.72% | | 0.00% | | 0.00% | 70,942,553.15 | 0.30% |
| Banco BHD | 14,540,634.25 | 0.08% | 13,915,144.06 | 1.94% | | 0.00% | | 0.00% | 28,475,778.31 | 0.12% |
| Banco Caribe Internacional | 291,345,884.93 | 1.51% | | 0.00% | | 0.00% | 36,773,428.81 | 2.35% | 328,119,313.74 | 1.40% |
| Banco de Reservas | 3,301,593,210.83 | 17.07% | 120,165,134.65 | 16.78% | 55,264,697.23 | 2.97% | 71,362,811.16 | 4.56% | 3,548,385,853.87 | 15.11% |
| Banco Dominicano del Progreso | 1,461,367,153.32 | 7.56% | 17,355,285.02 | 2.42% | 362,739,761.26 | 19.49% | 166,336,132.10 | 10.63% | 2,007,798,331.70 | 8.55% |
| Banco León | 914,211,323.80 | 4.73% | 49,776,786.00 | 6.95% | 122,820,049.24 | 6.60% | 48,816,767.70 | 3.12% | 1,135,624,926.74 | 4.84% |
| Banco Popular | 227,731,088.96 | 1.18% | 34,496,906.99 | 4.82% | 259,119.90 | 0.01% | 69,028,752.47 | 4.41% | 331,515,868.32 | 1.41% |
| Banco Santa Cruz | 731,310,182.03 | 3.78% | 12,294,417.03 | 1.72% | 24,882,900.97 | 1.34% | 127,935,041.73 | 8.17% | 896,422,541.76 | 3.82% |
| Banco Vimenca | 269,433,108.52 | 1.39% | 857,016.10 | 0.12% | | 0.00% | | 0.00% | 270,290,124.62 | 1.15% |
| Citibank N A | 1,574,020,280.84 | 8.14% | 16,116,907.97 | 2.25% | 326,084,056.16 | 17.52% | 69,283,729.87 | 4.43% | 2,069,661,958.92 | 8.81% |
| Republic Bank | 1,833,264,375.31 | 9.48% | 34,180,212.88 | 4.77% | 12,184,839.48 | 0.65% | 122,536,543.17 | 7.83% | 2,002,165,970.84 | 8.53% |
| The Bank of Nova Scotia | | | | | | | | | | |
| Asociaciones de Ahorros y Préstamos | 5,029,942,945.77 | 26.01% | 235,081,820.25 | 32.83% | 739,352,048.37 | 39.73% | 646,373,470.26 | 41.29% | 6,650,770,304.65 | 28.32% |
| Asociación Central de Ahorros y Préstamos | 219,942,529.39 | 1.14% | 25,257,588.26 | 3.53% | 146,675,598.62 | 7.88% | 150,828,993.85 | 9.64% | 542,704,710.12 | 2.31% |
| Asociación Dominicana de Ahorros y Préstamos | 1,174,527,083.81 | 6.07% | 78,001,344.97 | 10.89% | 217,737,886.68 | 11.70% | 45,740,919.05 | 2.92% | 1,516,007,234.51 | 6.46% |
| Asociación Duarte de Ahorros y Préstamos | 316,816,483.47 | 1.64% | | 0.00% | | 0.00% | 55,984,175.11 | 3.58% | 372,800,658.58 | 1.59% |
| Asociación La Nacional de Ahorros y Préstamos | 586,122,437.98 | 3.03% | 18,642,212.59 | 2.60% | 65,806,809.27 | 3.54% | 164,151,379.64 | 10.49% | 834,722,839.48 | 3.55% |
| Asociación La Previsora de Ahorros y Préstamos | 125,540,202.91 | 0.65% | 8,048,591.21 | 1.13% | | 0.00% | | 0.00% | 133,608,794.12 | 0.57% |
| Asociación La Vega Real de Ahorros y Préstamos | 285,610,288.65 | 1.48% | 6,549,747.54 | 0.91% | | 0.00% | | 0.00% | 292,160,036.19 | 1.24% |
| Asociación Macana de Ahorros y Préstamos | 123,556,845.23 | 0.64% | 7,218,511.80 | 1.01% | | 0.00% | | 0.00% | 130,775,357.03 | 0.56% |
| Asociación Norestana de Ahorros y Préstamos | 185,315,645.91 | 0.96% | 6,046,806.87 | 0.84% | 79,621,494.87 | 4.28% | 17,863,267.39 | 1.14% | 288,847,215.04 | 1.23% |
| Asociación Noriña de Ahorros y Préstamos | 397,443,940.75 | 2.06% | 6,039,398.04 | 0.84% | 65,041,966.29 | 3.50% | 57,070,593.73 | 3.65% | 525,595,898.81 | 2.24% |
| Asociación Popular de Ahorros y Préstamos | 1,502,551,490.98 | 7.77% | 45,494,102.28 | 6.35% | 164,468,292.64 | 8.84% | 154,734,141.49 | 9.89% | 1,867,248,027.39 | 7.95% |
| Asociación Romana de Ahorros y Préstamos | 112,536,016.69 | 0.58% | 33,763,516.69 | 4.72% | | 0.00% | | 0.00% | 146,299,533.38 | 0.62% |
| Banco de Ahorro y Crédito | 2,096,944,130.68 | 10.84% | 76,397,490.40 | 10.67% | 187,072,468.93 | 10.05% | 206,825,702.40 | 13.21% | 2,567,239,792.41 | 10.93% |
| Banco de Ahorro y Crédito ADEMI | 1,345,956,864.98 | 6.96% | 7,499,613.41 | 1.05% | 122,787,687.41 | 6.60% | 112,021,959.38 | 7.16% | 1,588,266,125.18 | 6.76% |
| Banco de Ahorro y Crédito ADOPEM | 102,197,031.51 | 0.53% | | 0.00% | | 0.00% | | 0.00% | 102,197,031.51 | 0.44% |
| Banco de Desarrollo Altas Cumbres | 12,545,416.04 | 0.06% | | 0.00% | | 0.00% | | 0.00% | 12,545,416.04 | 0.05% |
| Banco Capital de Ahorro y Crédito | 41,215,524.91 | 0.21% | | 0.00% | | 0.00% | | 0.00% | 41,215,524.91 | 0.18% |
| Banco Lopez de Haro de Ahorro y Crédito | 264,260,208.65 | 1.37% | 8,130,761.61 | 1.14% | 64,284,781.52 | 3.45% | 86,745,267.08 | 5.54% | 423,421,018.86 | 1.80% |
| Banco de Ahorro y Crédito Pyme BHD | 42,455,903.30 | 0.22% | 9,881,242.86 | 1.38% | | 0.00% | | 0.00% | 60,395,622.10 | 0.26% |
| Motor Crédito Banco de Ahorro y Crédito | 60,151,152.94 | 0.31% | 33,599,944.59 | 4.69% | | 0.00% | | 0.00% | 93,751,097.53 | 0.40% |
| Banco de Ahorro y Crédito Pramerica | 148,363,345.24 | 0.77% | 17,285,927.93 | 2.41% | | 0.00% | | 0.00% | 165,649,273.17 | 0.71% |
| Banco de Ahorro y Crédito Popular | 79,798,683.11 | 0.41% | | | | | | | 79,798,683.11 | 0.34% |
| Banco Nacional de la Vivienda | 1,122,576,116.02 | 5.80% | 30,338,633.63 | 0.00% | 30,338,633.63 | 1.63% | 0.00% | 0.00% | 1,152,934,749.65 | 4.91% |
| Empresas Privadas | 405,948,981.21 | 2.10% | 0.00% | 0.00% | 0.00% | 0.00% | 0.00% | 0.00% | 405,948,981.21 | 1.73% |
| Leasing Popular | 405,948,981.21 | 2.10% | | 0.00% | | 0.00% | | 0.00% | 405,948,981.21 | 1.73% |
| TOTAL | 19,340,072,984.12 | 100.00% | 716,070,018.90 | 100.00% | 1,840,998,575.17 | 100.00% | 1,565,272,379.67 | 100.00% | 23,482,413,957.86 | 100.00% |

*No incluye el Fondo de Reparto del Banco Central

Cuadro 3.9.2.b
Composición de la Cartera de Inversiones de los Fondos de Pensiones por Emisor - Capitalización Individual (RD\$)
 al 30 de septiembre de 2006

| Sub-Sector Económico / Emisor | BVA Gracia | | Cajabanco | | León | | Popular | | Romana | | Hambro | | Total | | |
|------------------------------------------------|-------------------------|----------------|-----------------------|----------------|-----------------------|----------------|-------------------------|----------------|-------------------------|----------------|-----------------------|----------------|-------------------------|------------------|--------------------------|
| | Condición | Porcentaje | Condición | Porcentaje | Condición | Porcentaje | Condición | Porcentaje | Condición | Porcentaje | Condición | Porcentaje | Condición | Porcentaje | |
| Bancos Múltiples | 2,382,076,823.57 | 53.35% | 138,229,421.21 | 36.30% | 242,385,040.23 | 45.55% | 4,132,417,447.57 | 69.12% | 1,418,779,706.00 | 49.07% | 207,232,490.24 | 69.13% | 2,161,457,641.58 | 59.08% | 10,684,420,770.44 |
| Banco BDI | | 0.00% | | 0.00% | | 0.00% | 4,008,458.59 | 0.56% | | 0.00% | 11,062,438.17 | 0.00% | 25,697,089.06 | 0.70% | 65,783,547.65 |
| Banco BHD Interaccional | | 0.00% | 3,498,174.08 | 0.72% | | 0.00% | 110,205,026.48 | 0.00% | | 0.00% | | 0.00% | 50,109,159.98 | 0.35% | 291,562,884.42 |
| Banco de Reservas | | 19.33% | 69,153,740.63 | 18.16% | 100,949,119.88 | 18.99% | 1,412,224,104.88 | 19.94% | 95,293,966.07 | 3.30% | 58,357,969.25 | 19.28% | 19.04% | 3,301,893,210.83 | |
| Banco Dominicano del Progreso | | 4.98% | 65,577,504.50 | 17.22% | | 0.00% | 461,750,458.68 | 6.49% | 392,943,093.38 | 13.95% | 29,847,032.91 | 9.86% | 1,461,397,153.32 | 7.02% | 7,528,379,511.88 |
| Banco León | | 7.81% | | 0.00% | 24,151,086.34 | 4.54% | 265,389,175.41 | 3.73% | 73,457,544.72 | 2.54% | 38,478,470.80 | 12.71% | 172,506,730.33 | 4.72% | 914,211,323.80 |
| Banco Popular | | 1.24% | | 0.00% | 27,820,954.45 | 5.23% | 284,539,672.63 | 4.00% | 170,024,108.24 | 5.88% | | 0.00% | 651,122,195.00 | 1.78% | 227,731,088.96 |
| Banco Santa Cruz | | 4.12% | | 0.00% | | 0.00% | 18,175,985.87 | 2.56% | | 0.00% | | 0.00% | 693,101,884.72 | 18.93% | 731,310,182.03 |
| Banco Vimenca | | 1.96% | | 0.00% | 58,712,602.39 | 9.34% | 21,194,246.82 | 3.01% | 302,229,317.34 | 10.45% | | 0.00% | 19,919,354.63 | 5.44% | 259,483,108.52 |
| Republic bank | | 7.03% | | 0.00% | 38,751,271.17 | 7.28% | 1,059,583,700.62 | 14.78% | | 0.00% | 12,235,278.24 | 4.44% | 19,919,354.63 | 5.44% | 1,574,022,289.94 |
| The Bank of Nova Scotia | | 5.61% | | 0.00% | | 0.00% | 1,713,594,807.47 | 24.10% | 1,136,405,534.03 | 39.30% | 35,501,992.03 | 11.73% | 917,489,989.21 | 25.09% | 5,079,942,745.77 |
| Asociaciones de Ahorros y Préstamos | 880,450,922.79 | 19.72% | 135,951,134.41 | 35.70% | 210,348,743.83 | 39.56% | 1,713,594,807.47 | 24.10% | 1,136,405,534.03 | 39.30% | 35,501,992.03 | 11.73% | 917,489,989.21 | 25.09% | 5,079,942,745.77 |
| Asociación Central de Ahorros y Préstamos | | 0.37% | | 0.00% | 39,389,319.19 | 7.40% | 147,064,493.72 | 4.70% | | 0.00% | | 0.00% | 189,398,453.95 | 0.00% | 1,717,942,529.39 |
| Asociación de Ahorros y Préstamos | | 1.47% | 23,463,189.78 | 1.96% | 86,671,051.77 | 16.40% | 1,104,049,314.64 | 16.40% | 112,040,933.64 | 3.88% | | 0.00% | 139,120,745.90 | 3.02% | 3,161,816,483.47 |
| Asociación Duarte de Ahorros y Préstamos | | 0.00% | | 0.00% | | 0.00% | 43,244,785.46 | 0.61% | | 0.00% | | 0.00% | 246,590,238.11 | 6.74% | 586,102,403.98 |
| Asociación La Previsora de Ahorros y Préstamos | | 0.00% | 7,447,251.92 | 0.00% | | 0.00% | 80,039,399.49 | 1.13% | 288,820,162.49 | 9.95% | | 0.00% | 45,500,803.42 | 1.24% | 125,940,202.91 |
| Asociación La Vega Real de Ahorros y Préstamos | | 1.82% | | 0.00% | | 0.00% | 204,511,596.27 | 2.88% | | 0.00% | | 0.00% | | 0.00% | 285,610,288.45 |
| Asociación Macchao de Ahorros y Préstamos | | 0.00% | 37,736,817.30 | 9.91% | | 0.00% | 85,820,027.93 | 1.21% | | 0.00% | | 0.00% | | 0.00% | 123,556,845.23 |
| Asociación Nordestana de Ahorros y Préstamos | | 0.00% | | 0.00% | | 0.00% | 84,557,020.16 | 1.16% | 33,454,718.34 | 1.16% | | 0.00% | | 0.00% | 185,315,645.91 |
| Asociación Noroeste de Ahorros y Préstamos | | 1.00% | 67,303,907.41 | 17.67% | | 0.00% | 163,947,322.93 | 2.70% | 163,947,322.93 | 5.78% | | 0.00% | 397,445,940.75 | 2.08% | 3,977,445,940.75 |
| Asociación Popular de Ahorros y Préstamos | | 0.00% | | 0.00% | | 0.00% | 7,977,123,533.76 | 10.00% | 164,350,678.78 | 1.16% | | 0.00% | 21,151,703.17 | 3.17% | 1,315,548,014.96 |
| Asociación Romana de Ahorros y Préstamos | | 0.00% | | 0.00% | | 0.00% | | 0.00% | | 0.00% | 35,501,992.03 | 11.73% | 77,024,024.46 | 2.11% | 112,536,014.96 |
| Bancos de Ahorro y Crédito | 697,640,845.45 | 13.37% | 76,670,822.56 | 20.13% | 31,981,526.99 | 6.01% | 701,178,066.78 | 9.85% | 294,032,552.38 | 10.17% | 50,874,265.03 | 16.81% | 944,546,862.41 | 9.42% | 2,076,944,130.68 |
| Banco de Ahorro y Crédito ADOPEM | | 1.44% | 64,123,006.52 | 1.69% | | 0.00% | 45,302,037.68 | 0.64% | 214,865,330.19 | 7.30% | | 0.00% | 20,162,811.65 | 0.48% | 1,339,645,016.86 |
| Banco de Ahorro y Crédito ADOPRA | | 0.00% | | 0.00% | | 0.00% | | 0.00% | | 0.00% | | 0.00% | | 0.00% | 102,197,031.51 |
| Banco de Desarrollo Altas Cumbres | | 0.00% | 12,545,416.04 | 0.32% | | 0.00% | 20,644,351.81 | 0.29% | | 0.00% | | 0.00% | 51,162,811.65 | 0.00% | 12,545,416.04 |
| Banco Capital de Ahorro y Crédito | | 0.46% | | 0.00% | | 0.00% | 46,933,099.55 | 0.67% | | 0.00% | | 0.00% | 15,370,944.20 | 0.42% | 41,215,524.91 |
| Banco Lopez de Haro de Ahorro y Crédito | | 0.12% | | 0.00% | 2,825,140.65 | 0.53% | 10,041,820.97 | 0.14% | 79,164,222.19 | 2.74% | 50,874,265.03 | 16.81% | 15,370,944.20 | 0.42% | 264,260,208.45 |
| Banco de Ahorro y Crédito Pyme BHD | | 0.31% | | 0.00% | | 0.00% | 38,114,752.52 | 0.54% | | 0.00% | | 0.00% | 8,396,012.91 | 0.23% | 42,455,903.30 |
| Motor Crédito Banco de Ahorro y Crédito | | 1.06% | | 0.00% | 29,156,386.34 | 5.48% | 52,618,281.14 | 0.74% | | 0.00% | | 0.00% | 19,209,886.05 | 0.53% | 60,151,152.94 |
| Banco de Ahorro y Crédito Promerica | | 0.00% | | 0.00% | | 0.00% | | 0.00% | | 0.00% | | 0.00% | | 0.00% | 148,363,345.24 |
| Banco de Ahorro y Crédito Pyme BHD | | 0.00% | | 0.00% | | 0.00% | | 0.00% | | 0.00% | | 0.00% | | 0.00% | 148,363,345.24 |
| Banco Nacional de la Vivienda | 348,316,760.52 | 8.25% | 29,972,108.35 | 7.97% | 47,015,941.49 | 8.84% | 393,549,882.40 | 5.44% | 42,085,402.54 | 1.46% | 7,073,744.86 | 2.34% | 294,582,745.46 | 6.41% | 1,122,584,114.02 |
| Empresas Privadas | | 5.30% | 236,500,081.61 | 5.30% | | 0.00% | 167,448,899.40 | 2.38% | | 0.00% | | 0.00% | 465,948,181.21 | 2.10% | 465,948,181.21 |
| Trading Popular | | 0.00% | | 0.00% | | 0.00% | 197,448,899.60 | 2.38% | | 0.00% | | 0.00% | | 0.00% | 465,948,181.21 |
| TOTAL | 4,445,024,873.04 | 100.00% | 380,823,088.53 | 100.00% | 531,750,492.54 | 100.00% | 7,110,187,844.04 | 100.00% | 2,891,331,194.95 | 100.00% | 302,682,492.16 | 100.00% | 3,689,279,278.86 | 100.00% | 19,340,072,984.12 |

Cuadro 3.9.3
Patrimonio de los Fondos de Pensiones (RD\$)
 Trimestre Julio - Septiembre 2006

| AFP/Fondo | Julio | | Agosto | | Septiembre | |
|------------------------------------|--------------------------|----------------|--------------------------|----------------|--------------------------|----------------|
| | Cantidad | Porcentaje | Cantidad | Porcentaje | Cantidad | Porcentaje |
| BBVA Crecer | 4,084,071,999.60 | 14.09% | 4,269,061,839.64 | 14.27% | 4,452,824,232.62 | 14.45% |
| Caribaldico | 348,363,040.80 | 1.20% | 363,811,642.29 | 1.22% | 380,187,531.08 | 1.23% |
| León | 487,820,319.51 | 1.68% | 508,270,056.71 | 1.70% | 530,603,399.57 | 1.72% |
| Popular | 6,511,867,535.77 | 22.46% | 6,807,814,179.04 | 22.76% | 7,096,998,174.04 | 23.03% |
| Reservas | 2,586,001,509.87 | 8.92% | 2,757,352,714.84 | 9.22% | 2,884,563,575.93 | 9.36% |
| Romana | 280,407,106.09 | 0.97% | 290,895,736.97 | 0.97% | 302,270,090.09 | 0.98% |
| Siembra | 3,352,893,196.61 | 11.57% | 3,501,449,243.18 | 11.70% | 3,649,915,998.32 | 11.85% |
| Subtotal AFP | 17,651,424,708.25 | 60.89% | 18,498,655,412.67 | 61.83% | 19,297,363,001.65 | 62.63% |
| Fondos Complementarios | 720,801,485.35 | 2.49% | 721,775,288.03 | 2.41% | 718,178,282.30 | 2.33% |
| Banco Central | 7,275,484,022.53 | 25.10% | 7,338,257,946.36 | 24.53% | 7,374,381,453.75 | 23.93% |
| Banco de Reservas | 1,882,580,940.21 | 6.49% | 1,847,308,044.49 | 6.17% | 1,858,517,470.09 | 6.03% |
| Subtotal Reparto | 9,158,064,962.74 | 31.59% | 9,185,565,990.85 | 30.70% | 9,232,898,923.84 | 29.97% |
| Fondo de Solidaridad Social | 1,458,192,321.07 | 5.03% | 1,511,501,007.20 | 5.05% | 1,563,582,014.85 | 5.07% |
| Total Fondos Administrados | 28,988,483,477.41 | 100.00% | 29,917,497,698.75 | 100.00% | 30,812,022,222.64 | 100.00% |

Cuadro 3.9.4
Saldo Cuentas Individuales por Edad (RD\$)
al 30 de septiembre de 2006

| Rangos de Edad | BBVA Crecer | Cariballico | León | Popular | Reservas | Romana | Siembra | Fondo de Reparación Banco de Reservas | Total |
|-----------------|-------------------------|-----------------------|-----------------------|-------------------------|-------------------------|-----------------------|-------------------------|---------------------------------------|--------------------------|
| Hasta 19 | 39,910,933.73 | 127,847.34 | 561,283.49 | 90,677,970.00 | 2,652,465.53 | 329,112.12 | 7,222,057.61 | - | 141,481,669.82 |
| 20-24 | 413,137,905.90 | 18,980,912.68 | 20,655,896.44 | 440,567,369.00 | 110,745,016.76 | 7,891,523.70 | 248,985,184.67 | 2,559,307.81 | 1,263,523,116.95 |
| 25-29 | 824,726,927.54 | 48,612,027.26 | 80,520,678.80 | 1,134,556,714.00 | 290,677,985.46 | 20,708,960.10 | 597,018,600.93 | 26,936,543.16 | 3,023,758,437.25 |
| 30-34 | 851,219,209.51 | 55,283,507.92 | 113,558,849.38 | 1,312,435,716.00 | 365,733,831.01 | 31,046,237.01 | 716,326,919.56 | 71,411,961.88 | 3,517,016,232.27 |
| 35-39 | 752,524,866.07 | 57,983,426.34 | 109,108,999.47 | 1,248,368,460.00 | 437,690,407.71 | 37,203,503.57 | 650,674,282.50 | 120,292,390.16 | 3,413,846,335.82 |
| 40-44 | 569,166,562.75 | 55,875,483.22 | 83,662,338.02 | 1,032,776,018.00 | 482,887,146.48 | 40,554,362.89 | 513,352,418.23 | 108,579,085.80 | 2,886,853,415.39 |
| 45-49 | 379,609,611.41 | 40,627,284.49 | 53,343,322.98 | 682,080,053.00 | 414,571,077.56 | 38,465,602.49 | 347,139,934.40 | 76,829,498.11 | 2,032,666,384.43 |
| 50-54 | 261,346,345.85 | 32,546,852.80 | 31,899,237.26 | 471,477,741.00 | 266,226,248.54 | 36,736,971.18 | 235,397,040.25 | 46,863,636.32 | 1,382,494,073.19 |
| 55-59 | 155,772,388.12 | 20,442,959.38 | 17,580,091.07 | 282,460,144.00 | 154,225,157.21 | 28,907,903.75 | 145,130,336.01 | 11,616,853.00 | 816,135,832.54 |
| 60-64 | 80,793,885.51 | 10,040,014.99 | 7,465,839.79 | 149,647,652.00 | 73,088,123.00 | 16,886,045.46 | 73,520,166.24 | 2,273,018.57 | 413,714,745.56 |
| 65-69 | 40,627,976.88 | 4,490,348.88 | 3,844,495.38 | 77,630,224.00 | 33,522,065.26 | 10,711,267.93 | 36,006,621.91 | 40,113.47 | 206,873,113.71 |
| 70-74 | 18,217,957.78 | 2,307,977.74 | 1,707,931.06 | 41,306,515.00 | 15,486,445.68 | 5,712,598.32 | 17,653,723.79 | 159,231.18 | 102,552,380.56 |
| 75-79 | 7,015,033.06 | 600,130.10 | 691,065.00 | 18,567,371.00 | 6,253,404.46 | 931,808.34 | 8,672,967.07 | - | 42,731,779.04 |
| 80 ó más | 9,065,556.27 | 1,112,329.61 | 630,835.99 | 15,705,866.00 | 6,975,707.94 | 1,268,459.26 | 6,038,137.77 | 969,831.63 | 41,766,724.46 |
| Sin información | - | 27,373,662.91 | 69,381 | 11,616.15 | 185,220,839.75 | 21,524,791.59 | 8,983,562.01 | 4,319,230.01 | 247,503,083.18 |
| Total | 4,403,135,160.37 | 376,404,765.64 | 525,300,244.89 | 6,998,269,429.15 | 2,845,955,922.36 | 298,879,147.71 | 3,612,121,952.96 | 472,850,701.10 | 19,532,917,324.18 |

Fuente: AFP

Cuadro 3.9.5
Saldo Cuentas Individuales por Género (RD\$)
al 30 de septiembre de 2006

| Género | BBVA Crecer | Cariballico | León | Popular | Reservas | Romana | Siembra | Fondo de Reparación Banco de Reservas | Total |
|-----------------|-------------------------|-----------------------|-----------------------|-------------------------|-------------------------|-----------------------|-------------------------|---------------------------------------|--------------------------|
| Masculino | 2,838,980,508.15 | 189,386,035.39 | 389,716,106.66 | 4,496,881,038.00 | 1,862,833,463.17 | 221,184,297.62 | 2,283,459,620.60 | 254,209,768.00 | 12,536,650,837.58 |
| Femenino | 1,564,154,652.22 | 119,830,759.65 | 135,584,138.23 | 2,495,902,827.00 | 983,122,459.19 | 56,208,009.43 | 1,328,662,332.36 | 218,640,933.10 | 6,902,106,111.19 |
| Sin información | - | 67,187,970.60 | - | 5,485,564.15 | - | 21,486,840.66 | - | - | 94,160,375.41 |
| Total | 4,403,135,160.37 | 376,404,765.64 | 525,300,244.89 | 6,998,269,429.15 | 2,845,955,922.36 | 298,879,147.71 | 3,612,121,952.96 | 472,850,701.10 | 19,532,917,324.18 |

Fuente: AFP

Cuadro 3.9.6
Saldo Cuentas Individuales por Provincia (RD\$)
 al 30 de septiembre de 2006

| Provincia | BBVA Crecer | Caribalcico | León | Popular | Reservas | Romana | Siembra | Fondo de Reparto Banco de Reservas | Total |
|------------------------|-------------------------|-----------------------|-----------------------|-------------------------|-------------------------|-----------------------|-------------------------|------------------------------------|--------------------------|
| Distrito Nacional | 1,603,405,556.70 | 215,144,802.81 | 235,558,591.78 | 3,760,453,205.00 | 1,202,379,564.11 | 1,055,422.33 | 2,076,989,087.63 | 10,957,618.58 | 9,105,943,848.94 |
| Azua | 17,763,482.34 | 13,380,217.79 | 5,451,512.79 | 28,852,227.00 | 10,030,684.40 | 366,883.95 | 9,259,775.31 | 3,704,986.71 | 88,809,770.28 |
| Bahoruco | 8,703,139.51 | 219,375.88 | 55,990.37 | 6,851,013.00 | 13,611,047.26 | - | 5,412,891.01 | 780,756.76 | 35,634,213.78 |
| Barahona | 19,471,383.56 | 847,090.89 | 699,051.95 | 19,873,951.00 | 22,409,506.07 | - | 28,599,333.65 | 6,417,846.21 | 98,318,163.34 |
| Dajabón | 3,298,443.34 | 968,662.93 | 183,044.49 | 7,510,829.00 | 48,088,163.38 | - | 2,246,705.21 | 1,091,518.36 | 63,387,366.70 |
| Duarte | 33,388,860.47 | 1,716,729.63 | 5,206,509.13 | 60,901,230.00 | 17,685,406.32 | 22,271.30 | 27,743,079.41 | 6,280,210.50 | 152,944,296.76 |
| El Seybo | 8,529,714.33 | 560,090.70 | 15,759.36 | 15,817,549.00 | 10,372,312.08 | 7,648,432.83 | 4,480,638.28 | 155,197.30 | 47,579,693.89 |
| Elias Piña | 3,788,903.08 | 140,897.26 | 0.00 | 1,639,320.00 | 15,021,046.51 | - | 1,445,186.98 | 160,741.15 | 22,196,094.97 |
| Españillat | 33,148,350.45 | 2,003,984.23 | 2,448,903.10 | 122,949,623.00 | 13,581,909.19 | 16,899.75 | 24,920,497.15 | 7,356,894.54 | 206,427,061.39 |
| Hato Mayor | 11,445,361.83 | 559,209.46 | 158,555.81 | 27,700,503.00 | 5,470,319.02 | 127,431.75 | 5,453,468.02 | 384,092.37 | 51,298,941.26 |
| Independencia | 3,755,802.92 | 189,955.79 | 0.00 | 4,751,875.00 | 45,674,691.11 | - | 1,695,323.79 | 191,605.40 | 56,259,254.01 |
| La Altagracia | 85,418,455.29 | 1,483,659.68 | 240,150.12 | 178,334,063.00 | 20,607,266.38 | 10,552,762.81 | 27,992,797.07 | 1,731,439.53 | 326,360,593.88 |
| La Romana | 136,886,991.38 | 3,462,758.77 | 615,312.60 | 159,579,772.00 | 28,187,811.96 | 231,805,501.65 | 56,333,090.57 | 3,758,038.09 | 620,629,277.03 |
| La Vega | 92,372,854.67 | 4,585,343.84 | 2,170,388.27 | 162,959,852.00 | 9,636,810.05 | 63,844.83 | 71,365,689.95 | 10,208,676.45 | 353,363,460.06 |
| Maria Trinidad Sánchez | 17,865,802.82 | 468,173.35 | 158,602.92 | 13,606,679.00 | 109,708,784.05 | - | 3,312,967.75 | 5,032,149.76 | 150,153,159.65 |
| Manseñor Nouel | 26,741,770.39 | 3,864,509.58 | 1,289,608.55 | 88,396,247.00 | 13,633,016.87 | 3,625.90 | 50,031,691.49 | 3,901,854.67 | 187,862,324.46 |
| Monte Plata | 20,633,199.64 | 1,354,982.57 | 520,282.04 | 21,654,788.00 | 42,743,350.08 | 34,502.10 | 7,639,678.46 | 1,244,246.46 | 95,825,029.36 |
| Montecristi | 9,465,279.92 | 621,000.09 | 786,139.75 | 12,233,243.00 | 29,348,499.15 | - | 6,007,257.73 | 4,585,698.30 | 63,047,117.94 |
| Pedernales | 2,654,297.76 | 501,169.19 | 23,721.41 | 2,674,957.00 | 57,495,239.10 | - | 2,572,063.43 | 737,916.35 | 66,659,364.23 |
| Peravia | 36,034,297.95 | 962,535.42 | 1,334,186.27 | 42,381,173.00 | 21,479,098.73 | 177,645.04 | 18,408,225.91 | 5,896,968.17 | 126,674,130.49 |
| Puerto Plata | 119,302,697.95 | 9,589,734.41 | 12,386,528.52 | 268,006,319.00 | 235,505,357.87 | 129,071.57 | 93,191,433.74 | 9,207,005.15 | 747,318,148.21 |
| Salcedo | 7,352,233.99 | 586,695.82 | 645,940.29 | 8,471,255.00 | 11,053,497.11 | - | 5,882,183.96 | 2,499,269.33 | 36,491,095.51 |
| Samana | 15,760,329.99 | 564,542.91 | 109,424.90 | 6,362,474.00 | 30,510,847.39 | 14,145.71 | 6,182,750.63 | 1,654,625.22 | 61,159,140.74 |
| San Cristóbal | 154,825,034.58 | 10,090,644.52 | 19,304,449.52 | 362,155,199.00 | 29,807,058.80 | 1,278,509.05 | 111,826,208.73 | 8,016,041.44 | 697,303,145.64 |
| San José de Ocoa | 3,853,703.46 | 293,574.96 | 12,593.63 | 1,020,455.00 | 5,333,293.66 | - | - | 2,835,713.47 | 13,349,334.19 |
| San Juan | 24,627,921.56 | 958,721.01 | 658,534.55 | 19,310,811.00 | 11,981,476.52 | - | 15,037,766.49 | 1,777,408.52 | 74,352,639.65 |
| San Pedro de Macoris | 137,966,882.09 | 13,166,100.25 | 7,347,089.83 | 189,652,687.00 | 10,225,479.99 | 3,396,874.24 | 106,257,836.62 | 7,893,155.39 | 475,906,105.40 |
| Sánchez Ramírez | 16,562,336.23 | 348,545.72 | 352,751.75 | 23,973,372.00 | 11,628,937.47 | - | 4,379,900.47 | 359,345.71 | 57,605,189.36 |
| Santiago | 652,469,384.16 | 12,306,648.57 | 99,190,855.30 | 945,171,708.00 | 3,416,519.06 | - | 446,250,186.05 | 23,380,446.73 | 2,182,185,747.87 |
| Santiago Rodríguez | 3,489,321.86 | 261,835.29 | 8,071.81 | 5,387,473.00 | 674,560,380.60 | - | 992,240.93 | 242,363.31 | 684,941,686.80 |
| Santo Domingo | 985,526,179.36 | 68,559,654.63 | 127,642,222.63 | 398,644,982.00 | 27,553,265.79 | 23,005,135.16 | - | 324,506,089.14 | 1,955,437,528.70 |
| Valverde | 106,627,186.82 | 4,280,041.12 | 725,451.45 | 30,990,595.15 | 42,999,554.18 | - | 13,698,002.39 | 7,499,221.06 | 206,820,052.16 |
| Sin Información | - | 2,362,876.56 | - | - | 14,215,728.11 | 19,180,187.74 | 376,513,994.16 | 8,401,560.97 | 420,674,347.55 |
| Total | 4,403,135,160.37 | 376,404,765.64 | 525,300,244.89 | 6,998,269,429.15 | 2,845,955,922.36 | 298,879,147.71 | 3,612,121,952.96 | 472,850,701.10 | 19,532,917,324.18 |

Fuente: AFP

Cuadro 3.9.7
Valor Cuota de los Fondos de Pensiones (RD\$)*
 Trimestre Julio - Septiembre 2006

| Fondo | Julio | Agosto | Septiembre |
|-----------------------------|--------------|--------------|--------------|
| BBVA Crecer | 171.45669804 | 173.04401997 | 174.40418860 |
| Caribalico | 173.08752922 | 174.65065471 | 175.96939814 |
| León | 175.09529157 | 176.75008577 | 178.15096322 |
| Popular | 169.55075373 | 171.11156439 | 172.39582294 |
| Reservas | 174.79836404 | 176.45036969 | 177.78895685 |
| Romana | 173.57064570 | 175.16440596 | 176.52451755 |
| Siembra | 171.60455606 | 173.18281667 | 174.51219540 |
| Banco de Reservas | 174.81964929 | 176.43428212 | 177.76277387 |
| Fondo de Solidaridad Social | 174.96904139 | 176.59413962 | 177.93774291 |

* El Valor Cuota al 1 de julio de 2003 es 100

Cuadro 3.9.8
Rentabilidad de los Fondos de Pensiones (%)
 Trimestre Julio - Septiembre 2006

| Fondo | Julio | Agosto | Septiembre |
|-----------------------------|--------------|--------------|--------------|
| BBVA Crecer | 13.16 | 12.93 | 12.71 |
| Caribalico | 14.48 | 14.38 | 14.24 |
| León | 14.61 | 14.49 | 14.33 |
| Popular | 12.78 | 12.60 | 12.36 |
| Reservas | 14.50 | 14.31 | 14.04 |
| Romana | 14.40 | 14.32 | 14.15 |
| Siembra | 13.43 | 13.28 | 12.92 |
| Promedio CCI* | 13.35 | 13.17 | 12.92 |
| Banco de Reservas | 14.65 | 14.38 | 14.05 |
| Fondo de Solidaridad Social | 14.47 | 14.24 | 13.97 |
| Promedio Sistema* | 13.55 | 13.35 | 13.08 |

* Promedio ponderado sobre la base del patrimonio de los Fondos de Pensiones.

3.10 Beneficios

Cuadro 3.10.1
Cantidad de Solicitudes de Pensión por Sobrevivencia según Estatus
al término de cada mes

| AFP | Julio | | | Agosto | | | Septiembre | | | Total |
|--------------------------------------|------------|------------|------------|------------|------------|------------|------------|------------|------------|------------|
| | Obragadas | Declinadas | En Trámite | Obragadas | Declinadas | En Trámite | Obragadas | Declinadas | En Trámite | |
| BBVA Crecer | 103 | 26 | 9 | 138 | 107 | 27 | 147 | 112 | 29 | 152 |
| Cariballco | 5 | 2 | 8 | 15 | 9 | 2 | 16 | 9 | 2 | 18 |
| León | 6 | 1 | 1 | 8 | 6 | 1 | 10 | 6 | 1 | 12 |
| Popular | 151 | 95 | 27 | 273 | 150 | 96 | 291 | 150 | 96 | 300 |
| Reservas | 27 | 50 | 10 | 87 | 28 | 54 | 92 | 34 | 56 | 97 |
| Romana | 46 | 9 | 4 | 59 | 48 | 10 | 62 | 51 | 10 | 62 |
| Siembra | 58 | 95 | 6 | 159 | 61 | 100 | 171 | 65 | 103 | 177 |
| Plan Sustitutivo - Banco Central | 5 | 1 | 1 | 5 | 6 | 1 | 6 | 6 | 1 | 6 |
| Plan Sustitutivo - Banco de Reservas | 2 | 1 | 1 | 4 | 2 | 1 | 4 | 2 | 1 | 4 |
| Total | 403 | 279 | 66 | 748 | 417 | 291 | 799 | 435 | 298 | 828 |

Cuadro 3.10.2
Flujo Mensual de Solicitudes de Pensión por Sobrevivencia según Estatus
Trimestre Julio - Septiembre 2006

| AFP | Julio | | | Agosto | | | Septiembre | | | Total |
|--------------------------------------|-----------|------------|------------|-----------|------------|------------|------------|------------|------------|-----------|
| | Obragadas | Declinadas | En Trámite | Obragadas | Declinadas | En Trámite | Obragadas | Declinadas | En Trámite | |
| BBVA Crecer | 6 | 7 | 1 | 4 | 2 | 3 | 9 | 2 | 3 | 5 |
| Cariballco | | 1 | 1 | | | 2 | 0 | | 2 | 2 |
| León | | 1 | 1 | | | 2 | 2 | | 2 | 2 |
| Popular | | 12 | 18 | | | 18 | 18 | | 9 | 9 |
| Reservas | 2 | 3 | 6 | 2 | 3 | 5 | 2 | 1 | 2 | 5 |
| Romana | 1 | 1 | 2 | 3 | 3 | 3 | 3 | 1 | 5 | 6 |
| Siembra | 1 | 5 | 6 | 6 | 3 | 12 | 1 | 1 | 5 | 0 |
| Plan Sustitutivo - Banco Central | | | 0 | 1 | 1 | 1 | 1 | 0 | 0 | 0 |
| Plan Sustitutivo - Banco de Reservas | | | 0 | | | 0 | | | 0 | 0 |
| Total | 10 | 7 | 18 | 16 | 8 | 26 | 50 | 4 | 2 | 29 |

Cuadro 3.10.3
Cantidad de Beneficiarios de Pensión por Sobrevivencia según Género
al 30 de septiembre de 2006

| AFP | Femenino | | Masculino | | Total |
|--------------------------------------|------------|------------|-----------|--------------|-------|
| | Obragadas | Declinadas | Obragadas | Declinadas | |
| BBVA Crecer | 169 | 119 | 1 | 288 | |
| Cariballco | 9 | 1 | 7 | 10 | |
| León | 20 | 27 | 211 | 477 | |
| Popular | 266 | 43 | 24 | 106 | |
| Reservas | 63 | 79 | 83 | 103 | |
| Romana | 79 | 24 | 13 | 219 | |
| Siembra | 136 | 7 | 4 | 20 | |
| Plan Sustitutivo - Banco Central | 13 | 7 | | 8 | |
| Plan Sustitutivo - Banco de Reservas | 4 | 4 | | | |
| Total | 759 | 499 | | 1,258 | |

Cuadro 3.10.4
Cantidad de Solicitudes de Pensión por Discapacidad según Estatus
al término de cada mes


| AFP | Julio | | | Agosto | | | Septiembre | | | Total |
|--------------------------------------|-----------|------------|------------|-----------|------------|------------|------------|------------|------------|------------|
| | Ologradas | Declinadas | En Trámite | Ologradas | Declinadas | En Trámite | Ologradas | Declinadas | En Trámite | |
| BBVA Crecer | 8 | 14 | 19 | 10 | 14 | 20 | 44 | 10 | 14 | 23 |
| Cariballco | 3 | 2 | 2 | 7 | 2 | 2 | 7 | 3 | 2 | 2 |
| León | 3 | 1 | 1 | 3 | 1 | 1 | 4 | 3 | 1 | 4 |
| Popular | 36 | 47 | 50 | 37 | 51 | 53 | 141 | 37 | 51 | 61 |
| Reservas | 14 | 32 | 11 | 14 | 33 | 13 | 60 | 15 | 34 | 18 |
| Romana | 5 | 7 | 11 | 10 | 7 | 7 | 24 | 7 | 9 | 5 |
| Siembra | 10 | 22 | 6 | 11 | 23 | 6 | 40 | 12 | 25 | 11 |
| Plan Sustitutivo - Banco Central | 7 | 5 | 2 | 7 | 5 | 2 | 14 | 8 | 5 | 3 |
| Plan Sustitutivo - Banco de Reservas | 3 | 14 | 1 | 3 | 14 | 1 | 18 | 3 | 14 | 1 |
| Total | 89 | 143 | 103 | 98 | 149 | 105 | 352 | 102 | 154 | 125 |

Cuadro 3.10.5
Flujo Mensual de Solicitudes de Pensión por Discapacidad según Estatus
Trimestre Julio - Septiembre de 2006

| AFP | Julio | | | Agosto | | | Septiembre | | | Total |
|--------------------------------------|-----------|------------|------------|-----------|------------|------------|------------|------------|------------|-----------|
| | Ologradas | Declinadas | En Trámite | Ologradas | Declinadas | En Trámite | Ologradas | Declinadas | En Trámite | |
| BBVA Crecer | 2 | 1 | 33 | 1 | 2 | 14 | 17 | 0 | 1 | 28 |
| Cariballco | | | 10 | | | 3 | 3 | | | 3 |
| León | | | 1 | | | 1 | 0 | | | 0 |
| Popular | | | 15 | | | 8 | 8 | | | 8 |
| Reservas | | | 4 | 1 | 1 | 1 | 3 | 6 | 1 | 7 |
| Romana | | | 1 | | 1 | 2 | 1 | | 1 | 1 |
| Siembra | | | 1 | | 2 | 2 | 2 | | 8 | 8 |
| Plan Sustitutivo - Banco Central | | | 1 | | 1 | 2 | 0 | | 0 | 2 |
| Plan Sustitutivo - Banco de Reservas | | | 1 | | 0 | 0 | 0 | | 0 | 0 |
| Total | 2 | 1 | 33 | 1 | 2 | 14 | 17 | 0 | 1 | 29 |

Cuadro 3.10.6
Cantidad de Beneficiarios de Pensión por Discapacidad según Género
al 30 de septiembre de 2006

| AFP | AFP | | Total |
|--------------------------------------|-----------|-----------|-----------|
| | Femenino | Masculino | |
| BBVA Crecer | 6 | 4 | 10 |
| Cariballco | 1 | 2 | 3 |
| León | | 3 | 3 |
| Popular | 11 | 24 | 35 |
| Reservas | 5 | 8 | 13 |
| Romana | 1 | 10 | 11 |
| Siembra | 2 | 8 | 10 |
| Plan Sustitutivo - Banco Central | 3 | 4 | 7 |
| Plan Sustitutivo - Banco de Reservas | 2 | 1 | 3 |
| Total | 31 | 64 | 95 |



Series Históricas

4.1 Afiliados

Cuadro 4.1.1
Cantidad de Afiliados
al término de cada período

| Fecha | AFP | | | | | | | | | Subtotal AFP | Reparto | Total |
|--------------|-------------|--------|-----------|--------|---------|----------|----------|--------|---------|--------------|---------|-----------|
| | BBVA Crecer | Camino | Caribalco | León | Popular | Porvenir | Reservas | Romana | Siembra | | | |
| 2003* | | | | | | | | | | | | |
| Marzo | 83,599 | 10,962 | 12,298 | 9,001 | 192,353 | 87,203 | 80,892 | 7,081 | 95,352 | 578,741 | - | 578,741 |
| Junio | 109,609 | 17,682 | 16,828 | 10,942 | 253,896 | 105,923 | 102,081 | 9,778 | 124,325 | 751,064 | 141,136 | 892,200 |
| Septiembre | 116,716 | 18,550 | 17,902 | 11,535 | 273,946 | 114,017 | 108,643 | 11,282 | 132,450 | 805,041 | 154,930 | 959,971 |
| Diciembre | 120,745 | 18,764 | 18,292 | 11,846 | 284,709 | 117,363 | 111,325 | 11,764 | 136,648 | 831,456 | 155,082 | 986,538 |
| 2004 | | | | | | | | | | | | |
| Marzo | 127,987 | 19,650 | 19,246 | 12,111 | 297,281 | 124,463 | 113,320 | 12,387 | 142,991 | 869,436 | 155,932 | 1,025,368 |
| Junio | 137,262 | 20,844 | 20,659 | 12,381 | 312,741 | 132,785 | 118,774 | 12,802 | 152,123 | 920,371 | 164,977 | 1,085,348 |
| Septiembre | 145,678 | 21,877 | 21,925 | 12,863 | 327,764 | 140,906 | 122,150 | 13,076 | 159,523 | 965,762 | 170,832 | 1,136,594 |
| Diciembre | 312,620 | 22,904 | 23,174 | 13,188 | 341,150 | - | 140,607 | 13,271 | 166,435 | 1,033,349 | 156,853 | 1,190,202 |
| 2005 | | | | | | | | | | | | |
| Marzo | 348,273 | - | 25,480 | 13,872 | 358,479 | - | 162,114 | 13,929 | 201,894 | 1,124,041 | 156,368 | 1,280,409 |
| Junio | 368,402 | - | 26,928 | 14,417 | 373,485 | - | 170,412 | 14,305 | 211,641 | 1,179,590 | 155,693 | 1,335,283 |
| Septiembre | 385,369 | - | 28,097 | 14,877 | 385,964 | - | 182,848 | 14,649 | 219,424 | 1,231,228 | 155,095 | 1,386,323 |
| Diciembre | 398,965 | - | 28,976 | 15,259 | 399,164 | - | 191,136 | 14,901 | 226,627 | 1,275,028 | 154,493 | 1,429,521 |
| 2006 | | | | | | | | | | | | |
| Enero | 402,528 | - | 29,196 | 15,389 | 403,013 | - | 191,942 | 15,003 | 228,316 | 1,285,387 | 154,392 | 1,439,779 |
| Febrero | 406,910 | - | 29,478 | 15,585 | 407,446 | - | 192,951 | 15,130 | 230,539 | 1,298,039 | 154,287 | 1,452,326 |
| Marzo | 412,008 | - | 29,764 | 15,723 | 412,062 | - | 193,817 | 15,264 | 232,761 | 1,311,399 | 154,175 | 1,465,574 |
| Abril | 417,966 | - | 30,146 | 15,853 | 417,047 | - | 195,694 | 15,358 | 235,485 | 1,327,549 | 154,054 | 1,481,603 |
| Mayo | 422,438 | - | 30,354 | 15,951 | 421,086 | - | 197,049 | 15,446 | 237,400 | 1,339,724 | 153,955 | 1,493,679 |
| Junio | 426,590 | - | 30,577 | 16,105 | 425,065 | - | 198,342 | 15,523 | 239,391 | 1,351,593 | 153,832 | 1,505,425 |
| Julio | 431,233 | - | 30,905 | 16,225 | 429,416 | - | 200,001 | 15,588 | 241,950 | 1,365,318 | 153,594 | 1,518,912 |
| Agosto | 436,088 | - | 31,190 | 16,375 | 433,854 | - | 202,101 | 15,672 | 244,195 | 1,379,475 | 152,742 | 1,532,217 |
| Septiembre | 441,041 | - | 31,459 | 16,583 | 438,565 | - | 203,770 | 15,805 | 246,607 | 1,393,830 | 152,364 | 1,546,194 |

* Durante el año 2003, las estadísticas de afiliación utilizaban como referencia la fecha en que la primera solicitud válida de afiliación fue enviada por la AFP a la EPBD.
Fuente: UNIPAGO

Cuadro 4.1.2
Cantidad de Afiliaciones
por período

| Fecha | AFP | | | | | | | | | Subtotal AFP | Reparto | Total |
|--------------|-------------|--------|-----------|---------|---------|----------|----------|--------|---------|--------------|---------|---------|
| | BBVA Crecer | Camino | Caribalco | León | Popular | Porvenir | Reservas | Romana | Siembra | | | |
| 2003* | | | | | | | | | | | | |
| Ene - Mar | 83,599 | 10,962 | 12,298 | 192,353 | 87,203 | 9,001 | 80,892 | 7,081 | 95,352 | 578,741 | 17 | 578,758 |
| Abr - Jun | 26,010 | 6,720 | 4,530 | 61,543 | 18,720 | 1,941 | 21,189 | 2,697 | 28,973 | 172,323 | 144,676 | 316,999 |
| Jul - Sept | 7,107 | 868 | 1,074 | 20,050 | 8,094 | 593 | 6,562 | 1,504 | 8,125 | 53,977 | 13,794 | 67,771 |
| Oct - Dic | 3,005 | 172 | 230 | 8,787 | 2,843 | 215 | 2,337 | 367 | 3,219 | 21,175 | 152 | 21,327 |
| 2004 | | | | | | | | | | | | |
| Ene - Mar | 7,965 | 993 | 1,095 | 14,090 | 7,291 | 283 | 2,223 | 633 | 6,909 | 41,482 | 913 | 42,395 |
| Abr - Jun | 9,275 | 1,194 | 1,413 | 270 | 15,460 | 8,323 | 5,454 | 415 | 9,132 | 50,936 | 9,057 | 59,993 |
| Jul - Sept | 8,416 | 1,033 | 1,266 | 482 | 15,023 | 8,121 | 3,376 | 274 | 7,400 | 45,391 | 170,832 | 216,223 |
| Oct - Dic | 166,942 | 1,027 | 1,249 | 325 | 13,386 | - | 18,457 | 195 | 6,912 | 208,493 | 5,215 | 213,708 |
| 2005 | | | | | | | | | | | | |
| Ene - Mar | 35,653 | - | 2,306 | 684 | 17,329 | - | 21,507 | 658 | 12,555 | 90,692 | (485) | 90,207 |
| Abr - Jun | 20,129 | - | 1,448 | 545 | 15,006 | - | 8,298 | 376 | 9,747 | 55,549 | (675) | 54,874 |
| Jul - Sept | 16,967 | - | 1,169 | 460 | 12,479 | - | 12,436 | 344 | 7,783 | 51,638 | (598) | 51,040 |
| Oct - Dic | 13,596 | - | 879 | 382 | 13,200 | - | 8,288 | 252 | 7,203 | 43,800 | (602) | 43,198 |
| 2006 | | | | | | | | | | | | |
| Enero | 3,563 | - | 220 | 130 | 3,849 | - | 806 | 102 | 1,689 | 10,359 | (101) | 10,258 |
| Febrero | 4,382 | - | 282 | 196 | 4,433 | - | 1,009 | 127 | 2,223 | 12,652 | (105) | 12,547 |
| Marzo | 5,098 | - | 286 | 138 | 4,616 | - | 866 | 134 | 2,222 | 13,360 | (112) | 13,248 |
| Abril | 5,958 | - | 382 | 130 | 4,985 | - | 1,877 | 94 | 2,724 | 16,150 | (121) | 16,029 |
| Mayo | 4,472 | - | 208 | 98 | 4,039 | - | 1,355 | 88 | 1,915 | 12,175 | (99) | 12,076 |
| Junio | 4,152 | - | 223 | 154 | 3,979 | - | 1,293 | 77 | 1,991 | 11,869 | (123) | 11,746 |
| Julio | 4,643 | - | 328 | 120 | 4,351 | - | 1,659 | 65 | 2,559 | 13,725 | (238) | 13,487 |
| Agosto | 4,855 | - | 285 | 150 | 4,438 | - | 2,100 | 84 | 2,245 | 14,157 | (852) | 13,305 |
| Septiembre | 4,953 | - | 269 | 208 | 4,711 | - | 1,669 | 133 | 2,412 | 14,355 | (378) | 13,977 |

* Durante el año 2003, las estadísticas de afiliación utilizaban como referencia la fecha en que la primera solicitud válida de afiliación fue enviada por la AFP a la EPBD.
Fuente: UNIPAGO

Cuadro 4.1.3
Cantidad de Afiliados por Rango de Edad
al término de cada período

| Fecha | Rangos de Edad | | | | | | | | | | Total |
|--------------|----------------|---------|---------|---------|---------|---------|---------|--------|--------|----------|------------------|
| | Hasta 19 | 20-24 | 25-29 | 30-34 | 35-39 | 40-44 | 45-49 | 50-54 | 55-59 | 60 ó más | |
| 2003* | | | | | | | | | | | |
| Septiembre | 25,800 | 150,461 | 171,011 | 153,055 | 131,473 | 99,666 | 75,205 | 50,214 | 31,340 | 38,857 | 927,082 |
| Diciembre | 18,623 | 152,475 | 183,675 | 165,983 | 140,311 | 109,171 | 82,026 | 55,722 | 34,937 | 43,615 | 986,538 |
| 2004 | | | | | | | | | | | |
| Marzo | 19,350 | 159,146 | 191,912 | 172,920 | 145,306 | 113,073 | 84,406 | 57,859 | 36,043 | 45,353 | 1,025,368 |
| Junio | 20,525 | 167,678 | 203,726 | 182,643 | 152,500 | 119,679 | 88,833 | 61,706 | 38,925 | 49,133 | 1,085,348 |
| Septiembre | 20,831 | 174,996 | 215,847 | 191,047 | 159,507 | 124,660 | 92,771 | 64,406 | 41,006 | 51,523 | 1,136,594 |
| Diciembre | 23,929 | 187,196 | 226,285 | 198,819 | 165,500 | 129,148 | 96,232 | 66,876 | 42,619 | 53,598 | 1,190,202 |
| 2005 | | | | | | | | | | | |
| Marzo | 30,241 | 204,642 | 240,049 | 210,441 | 176,313 | 138,209 | 103,197 | 72,590 | 46,290 | 58,437 | 1,280,409 |
| Junio | 35,943 | 218,249 | 249,493 | 217,634 | 182,378 | 142,585 | 106,418 | 74,870 | 47,665 | 60,048 | 1,335,283 |
| Septiembre | 41,035 | 230,856 | 258,144 | 224,057 | 187,797 | 146,925 | 109,461 | 77,040 | 49,226 | 61,782 | 1,386,323 |
| Diciembre | 46,368 | 242,570 | 265,459 | 229,395 | 192,156 | 150,112 | 111,612 | 78,683 | 50,274 | 62,892 | 1,429,521 |
| 2006 | | | | | | | | | | | |
| Enero | 47,874 | 245,795 | 267,235 | 230,552 | 192,993 | 150,676 | 111,999 | 78,943 | 50,458 | 63,254 | 1,439,779 |
| Febrero | 49,722 | 249,573 | 269,473 | 232,076 | 194,183 | 151,418 | 112,508 | 79,256 | 50,664 | 63,453 | 1,452,326 |
| Marzo | 51,672 | 253,532 | 271,845 | 233,739 | 195,394 | 152,241 | 113,022 | 79,588 | 50,860 | 63,681 | 1,465,574 |
| Abril | 53,745 | 258,061 | 274,599 | 235,659 | 196,964 | 153,253 | 113,760 | 80,164 | 51,223 | 64,175 | 1,481,603 |
| Mayo | 55,340 | 261,557 | 276,738 | 237,128 | 198,166 | 154,069 | 114,313 | 80,528 | 51,445 | 64,395 | 1,493,679 |
| Junio | 56,926 | 265,233 | 278,865 | 238,437 | 199,196 | 154,815 | 114,770 | 80,868 | 51,661 | 64,654 | 1,505,425 |
| Julio | 58,682 | 269,301 | 281,152 | 240,037 | 200,412 | 155,651 | 115,329 | 81,298 | 51,944 | 65,106 | 1,518,912 |
| Agosto | 60,632 | 273,439 | 283,429 | 241,551 | 201,611 | 156,506 | 115,870 | 81,691 | 52,157 | 65,331 | 1,532,217 |
| Septiembre | 62,577 | 277,799 | 285,808 | 243,198 | 202,843 | 157,446 | 116,446 | 82,099 | 52,385 | 65,593 | 1,546,194 |

* Durante el año 2003, las estadísticas de afiliación utilizaban como referencia la fecha en que la primera solicitud válida de afiliación fue enviada por la AFP a la EPBD.

Fuente: UNIPAGO

Cuadro 4.1.4
Cantidad de Afiliados por Género
al término de cada período

| Fecha | Género | | Total |
|--------------|---------|---------|------------------|
| | Hombres | Mujeres | |
| 2003* | | | |
| Septiembre | 532,531 | 394,551 | 927,082 |
| Diciembre | 568,158 | 418,380 | 986,538 |
| 2004 | | | |
| Marzo | 591,737 | 433,631 | 1,025,368 |
| Junio | 625,903 | 459,445 | 1,085,348 |
| Septiembre | 654,435 | 482,159 | 1,136,594 |
| Diciembre | 685,676 | 504,526 | 1,190,202 |
| 2005 | | | |
| Marzo | 736,918 | 543,491 | 1,280,409 |
| Junio | 771,159 | 564,124 | 1,335,283 |
| Septiembre | 802,610 | 583,713 | 1,386,323 |
| Diciembre | 828,566 | 600,955 | 1,429,521 |
| 2006 | | | |
| Enero | 835,238 | 604,541 | 1,439,779 |
| Febrero | 843,082 | 609,244 | 1,452,326 |
| Marzo | 851,351 | 614,223 | 1,465,574 |
| Abril | 861,242 | 620,361 | 1,481,603 |
| Mayo | 868,914 | 624,765 | 1,493,679 |
| Junio | 876,357 | 629,068 | 1,505,425 |
| Julio | 885,035 | 633,877 | 1,518,912 |
| Agosto | 893,881 | 638,336 | 1,532,217 |
| Septiembre | 903,011 | 643,183 | 1,546,194 |

* Durante el año 2003, las estadísticas de afiliación utilizaban como referencia la fecha en que la primera solicitud válida de afiliación fue enviada por la AFP a la EPBD.

Fuente: UNIPAGO

4.2 Cotizantes

Cuadro 4.2.1
Cantidad de Cotizantes por AFP

| Fecha | AFP | | | | | | | | | | | Subtotal AFP | Reparto | Sin información | Total | | | |
|-------------|-------------|--------|-----------|--------|---------|----------|----------|--------|---------|---------|---------|--------------|---------|-----------------|-------|--|--|--|
| | BBVA Crecer | Camino | Caribalco | León | Popular | Porvenir | Reservas | Romana | Siembra | | | | | | | | | |
| 2003 | | | | | | | | | | | | | | | | | | |
| Septiembre | 73.540 | 9.719 | 10.461 | 8.848 | 213.896 | 80.772 | 45.363 | 9.859 | 92.788 | 545.246 | 24.873 | - | 570.119 | | | | | |
| Diciembre | 72.612 | 9.800 | 10.686 | 9.484 | 210.706 | 81.154 | 45.412 | 9.763 | 94.677 | 544.294 | 28.232 | 4.343 | 576.869 | | | | | |
| 2004 | | | | | | | | | | | | | | | | | | |
| Marzo | 75.879 | 10.348 | 11.218 | 10.188 | 217.473 | 83.981 | 46.553 | 10.701 | 95.178 | 561.519 | 28.183 | 160 | 589.862 | | | | | |
| Junio | 84.841 | 11.375 | 13.167 | 10.514 | 221.166 | 87.147 | 75.052 | 10.733 | 100.670 | 614.665 | 114.560 | 8.001 | 737.226 | | | | | |
| Septiembre | 79.336 | 10.542 | 11.783 | 9.606 | 212.454 | 85.484 | 48.261 | 10.154 | 96.568 | 564.888 | 49.318 | 7.977 | 622.183 | | | | | |
| Diciembre | 163.358 | 10.066 | 11.496 | 9.712 | 211.092 | - | 40.353 | 10.408 | 96.027 | 552.512 | 24.122 | 16.652 | 593.286 | | | | | |
| 2005 | | | | | | | | | | | | | | | | | | |
| Marzo | 180.175 | - | 13.826 | 9.593 | 226.541 | - | 73.402 | 10.659 | 114.932 | 629.128 | 86.534 | 10.267 | 725.929 | | | | | |
| Junio | 185.470 | - | 14.178 | 10.832 | 228.143 | - | 88.280 | 10.747 | 120.345 | 657.995 | 51.065 | 11.802 | 720.862 | | | | | |
| Septiembre | 185.663 | - | 13.277 | 10.917 | 232.415 | - | 72.238 | 10.076 | 119.082 | 643.668 | 30.600 | 4.644 | 678.912 | | | | | |
| Diciembre | 175.485 | - | 12.321 | 10.874 | 225.635 | - | 54.105 | 10.397 | 112.737 | 601.554 | 21.401 | 3.660 | 626.615 | | | | | |
| 2006 | | | | | | | | | | | | | | | | | | |
| Enero | 158.113 | - | 11.854 | 10.767 | 217.354 | - | 49.393 | 10.446 | 108.365 | 566.292 | 10.296 | 3.416 | 580.004 | | | | | |
| Febrero | 182.742 | - | 13.031 | 11.082 | 232.978 | - | 54.805 | 10.779 | 117.025 | 622.442 | 21.238 | 4.102 | 647.782 | | | | | |
| Marzo | 186.639 | - | 13.289 | 11.155 | 237.196 | - | 59.065 | 10.803 | 120.320 | 638.467 | 21.819 | 5.150 | 665.436 | | | | | |
| Abril | 196.985 | - | 14.253 | 11.164 | 239.833 | - | 97.440 | 10.668 | 124.204 | 694.547 | 44.343 | 3.856 | 742.746 | | | | | |
| Mayo | 200.678 | - | 14.605 | 11.255 | 246.849 | - | 101.351 | 10.952 | 127.188 | 712.878 | 52.632 | 3.760 | 769.270 | | | | | |
| Junio | 201.604 | - | 14.626 | 11.287 | 246.931 | - | 99.501 | 10.894 | 126.574 | 711.417 | 47.587 | 2.768 | 761.772 | | | | | |
| Julio | 201.509 | - | 14.423 | 12.044 | 245.490 | - | 99.619 | 10.857 | 126.437 | 710.379 | 50.029 | 3.412 | 763.820 | | | | | |
| Agosto | 203.858 | - | 14.831 | 11.541 | 248.255 | - | 100.468 | 10.777 | 128.799 | 718.529 | 49.622 | 3.905 | 772.056 | | | | | |
| Septiembre | 202.920 | - | 14.598 | 11.562 | 246.929 | - | 102.105 | 10.410 | 127.989 | 716.513 | 49.543 | 2.934 | 768.990 | | | | | |

Fuente: UNIPAGO

Cuadro 4.2.2
Cantidad de Cotizantes por Rango de Edad

| Fecha | Hasta 19 | Rangos de Edad | | | | | | | | | | Total | | | | | | | |
|-------------|----------|----------------|---------|---------|---------|--------|--------|--------|--------|----------|---------|-------|--|--|--|--|--|--|--|
| | | 20-24 | 25-29 | 30-34 | 35-39 | 40-44 | 45-49 | 50-54 | 55-59 | 60 ó más | | | | | | | | | |
| 2003 | | | | | | | | | | | | | | | | | | | |
| Septiembre | 5.935 | 88.658 | 122.148 | 109.787 | 86.084 | 60.657 | 39.870 | 25.826 | 15.305 | 15.829 | 570.119 | | | | | | | | |
| Diciembre | 12.731 | 100.252 | 122.332 | 107.547 | 84.127 | 58.234 | 38.426 | 24.611 | 14.251 | 14.358 | 576.869 | | | | | | | | |
| 2004 | | | | | | | | | | | | | | | | | | | |
| Marzo | 10.431 | 97.527 | 125.540 | 111.205 | 87.396 | 61.285 | 40.271 | 26.045 | 15.250 | 14.912 | 589.862 | | | | | | | | |
| Junio | 13.352 | 105.548 | 136.228 | 126.061 | 108.176 | 86.241 | 62.979 | 43.047 | 29.421 | 26.173 | 737.226 | | | | | | | | |
| Septiembre | 13.547 | 101.811 | 126.804 | 112.012 | 90.736 | 66.114 | 45.112 | 29.389 | 17.838 | 18.820 | 622.183 | | | | | | | | |
| Diciembre | 12.685 | 101.873 | 126.571 | 110.140 | 87.398 | 60.578 | 40.089 | 25.428 | 14.846 | 13.678 | 593.286 | | | | | | | | |
| 2005 | | | | | | | | | | | | | | | | | | | |
| Marzo | 14.488 | 107.084 | 136.425 | 123.696 | 105.957 | 83.102 | 61.064 | 41.781 | 25.151 | 27.181 | 725.929 | | | | | | | | |
| Junio | 14.258 | 108.472 | 138.244 | 123.293 | 105.398 | 80.053 | 57.484 | 39.764 | 25.052 | 28.844 | 720.862 | | | | | | | | |
| Septiembre | 13.730 | 107.517 | 137.049 | 119.855 | 99.527 | 73.299 | 50.380 | 34.306 | 21.249 | 22.000 | 678.912 | | | | | | | | |
| Diciembre | 12.862 | 100.580 | 129.745 | 113.518 | 92.672 | 67.416 | 44.681 | 30.231 | 18.107 | 16.803 | 626.615 | | | | | | | | |
| 2006 | | | | | | | | | | | | | | | | | | | |
| Enero | 7.744 | 87.929 | 121.519 | 106.504 | 87.931 | 63.961 | 42.155 | 28.594 | 16.865 | 16.802 | 560.004 | | | | | | | | |
| Febrero | 8.178 | 95.287 | 134.017 | 118.563 | 98.418 | 73.032 | 48.323 | 33.202 | 19.592 | 19.170 | 647.782 | | | | | | | | |
| Marzo | 10.902 | 101.608 | 137.639 | 121.056 | 100.182 | 73.371 | 48.634 | 33.346 | 19.758 | 18.940 | 665.436 | | | | | | | | |
| Abril | 13.890 | 108.447 | 141.552 | 126.189 | 108.928 | 84.726 | 59.820 | 42.822 | 26.687 | 29.685 | 742.746 | | | | | | | | |
| Mayo | 14.028 | 109.986 | 144.587 | 129.218 | 112.554 | 88.537 | 63.669 | 46.203 | 28.841 | 31.647 | 769.270 | | | | | | | | |
| Junio | 13.905 | 109.436 | 143.445 | 127.661 | 110.996 | 87.703 | 62.855 | 45.504 | 28.620 | 31.647 | 761.772 | | | | | | | | |
| Julio | 14.023 | 109.762 | 143.651 | 128.144 | 111.231 | 88.035 | 63.096 | 45.798 | 28.383 | 31.697 | 763.820 | | | | | | | | |
| Agosto | 14.480 | 111.886 | 145.833 | 129.407 | 112.060 | 89.054 | 63.511 | 45.929 | 28.460 | 31.436 | 772.056 | | | | | | | | |
| Septiembre | 14.218 | 110.561 | 145.035 | 128.465 | 111.373 | 89.020 | 63.755 | 46.119 | 28.575 | 31.869 | 768.990 | | | | | | | | |

Fuente: UNIPAGO

Cuadro 4.2.3
Cantidad de Cotizantes por Género

| Fecha | Género | | Total |
|-------------|---------|---------|----------------|
| | Hombres | Mujeres | |
| 2003 | | | |
| Septiembre | 347,939 | 222,180 | 570,119 |
| Diciembre | 350,832 | 226,037 | 576,869 |
| 2004 | | | |
| Marzo | 356,805 | 233,057 | 589,862 |
| Junio | 411,481 | 325,745 | 737,226 |
| Septiembre | 359,591 | 262,592 | 622,183 |
| Diciembre | 356,770 | 236,516 | 593,286 |
| 2005 | | | |
| Marzo | 420,480 | 305,449 | 725,929 |
| Junio | 428,012 | 292,850 | 720,862 |
| Septiembre | 418,598 | 260,314 | 678,912 |
| Diciembre | 386,054 | 240,561 | 626,615 |
| 2006 | | | |
| Enero | 364,736 | 215,268 | 580,004 |
| Febrero | 399,557 | 248,225 | 647,782 |
| Marzo | 409,246 | 256,190 | 665,436 |
| Abril | 447,716 | 295,030 | 742,746 |
| Mayo | 459,967 | 309,303 | 769,270 |
| Junio | 458,355 | 303,417 | 761,772 |
| Julio | 458,938 | 304,882 | 763,820 |
| Agosto | 464,708 | 307,348 | 772,056 |
| Septiembre | 463,440 | 305,550 | 768,990 |

Fuente: UNIPAGO

Cuadro 4.2.4
Cantidad de Cotizantes por Salario*

| Fecha | Rango de Salarios Mínimos | | | | | | | | | | Total | |
|-------------|---------------------------|---------|---------|--------|--------|--------|--------|--------|-------|----------|----------------|--|
| | 0-1 | 1-2 | 2-3 | 3-4 | 4-6 | 6-8 | 8-10 | 10-15 | 15-20 | 20 ó más | | |
| 2003 | | | | | | | | | | | | |
| Septiembre | 111,086 | 271,019 | 75,530 | 38,727 | 35,571 | 14,781 | 7,620 | 9,226 | 6,311 | 248 | 570,119 | |
| Diciembre | 137,220 | 271,837 | 72,503 | 31,278 | 32,240 | 12,380 | 6,984 | 7,686 | 4,542 | 199 | 576,869 | |
| 2004 | | | | | | | | | | | | |
| Marzo | 149,940 | 277,127 | 67,189 | 33,295 | 30,601 | 13,324 | 6,369 | 7,164 | 4,657 | 196 | 589,862 | |
| Junio | 193,100 | 308,030 | 107,581 | 52,373 | 37,372 | 16,199 | 8,198 | 8,695 | 5,419 | 259 | 737,226 | |
| Septiembre | 146,075 | 287,226 | 75,456 | 44,517 | 31,996 | 14,945 | 7,312 | 8,584 | 5,833 | 239 | 622,183 | |
| Diciembre | 118,951 | 285,570 | 75,025 | 37,522 | 35,073 | 16,812 | 7,684 | 9,646 | 6,310 | 693 | 593,286 | |
| 2005 | | | | | | | | | | | | |
| Marzo | 125,159 | 326,189 | 113,756 | 57,659 | 48,638 | 22,555 | 10,624 | 12,562 | 4,551 | 4,236 | 725,929 | |
| Junio | 195,991 | 313,324 | 82,988 | 48,062 | 39,975 | 17,225 | 8,544 | 9,047 | 5,367 | 339 | 720,862 | |
| Septiembre | 168,866 | 311,370 | 78,258 | 41,023 | 41,140 | 16,226 | 8,066 | 8,784 | 5,179 | 0 | 678,912 | |
| Diciembre | 143,363 | 295,635 | 73,071 | 38,115 | 38,664 | 15,742 | 8,003 | 8,658 | 5,364 | 0 | 626,615 | |
| 2006 | | | | | | | | | | | | |
| Enero | 113,069 | 288,922 | 70,115 | 35,253 | 36,090 | 14,784 | 7,745 | 8,557 | 5,469 | 0 | 580,004 | |
| Febrero | 178,338 | 277,133 | 75,354 | 38,763 | 39,428 | 15,793 | 8,021 | 9,009 | 5,943 | 0 | 647,782 | |
| Marzo | 152,157 | 311,464 | 78,347 | 40,729 | 41,131 | 16,785 | 8,973 | 9,710 | 6,140 | 0 | 665,436 | |
| Abril | 159,451 | 339,282 | 97,626 | 50,031 | 48,510 | 20,104 | 9,842 | 10,762 | 7,138 | 0 | 742,746 | |
| Mayo | 183,923 | 332,099 | 99,958 | 52,757 | 51,712 | 19,982 | 10,233 | 11,307 | 7,299 | 0 | 769,270 | |
| Junio | 183,046 | 330,588 | 98,835 | 51,802 | 50,468 | 19,627 | 9,834 | 11,021 | 6,551 | 0 | 761,772 | |
| Julio | 164,608 | 342,455 | 101,692 | 53,630 | 52,766 | 20,302 | 10,044 | 11,349 | 6,974 | 0 | 763,820 | |
| Agosto | 176,968 | 334,410 | 103,866 | 54,348 | 52,854 | 20,598 | 10,531 | 11,384 | 7,097 | 0 | 772,056 | |
| Septiembre | 158,325 | 344,932 | 104,612 | 54,798 | 54,474 | 21,852 | 10,806 | 11,868 | 7,323 | 0 | 768,990 | |

*El salario mínimo cotizante fue de RD\$2,977 de Julio a Octubre 2003; RD\$3,423 de Noviembre a Diciembre 2003, RD\$3,767 de Enero a Noviembre 2004 y RD\$4,900.00 de Diciembre 2004 a Septiembre 2006.

Fuente: UNIPAGO

4.3 Relación Cotizantes / Afiliados

Cuadro 4.3.1
Relación Cotizantes/Afiliados por AFP (%)

| Fecha | AFP | | | | | | | | | | Subtotal AFP | Reparto | Total | |
|-------------|-------------|--------|------------|--------|---------|----------|----------|--------|---------|--|--------------|---------|--------|--|
| | BBVA Crecer | Camino | Caribalico | León | Popular | Porvenir | Reservas | Romana | Siembra | | | | | |
| 2003 | | | | | | | | | | | | | | |
| Septiembre | 63.01% | 52.39% | 58.43% | 76.71% | 78.08% | 70.84% | 41.75% | 87.39% | 70.06% | | 67.73% | 16.05% | 59.39% | |
| Diciembre | 60.14% | 52.23% | 58.42% | 80.06% | 74.01% | 69.15% | 40.79% | 82.99% | 69.29% | | 65.46% | 18.20% | 58.47% | |
| 2004 | | | | | | | | | | | | | | |
| Marzo | 59.29% | 52.66% | 58.29% | 84.12% | 73.15% | 67.47% | 41.08% | 86.39% | 66.56% | | 64.58% | 18.07% | 57.53% | |
| Junio | 61.81% | 54.57% | 63.73% | 84.92% | 70.72% | 65.63% | 63.19% | 83.84% | 66.18% | | 66.78% | 69.44% | 67.93% | |
| Septiembre | 54.46% | 48.19% | 53.74% | 74.68% | 64.82% | 60.67% | 40.08% | 77.65% | 60.54% | | 58.49% | 28.87% | 54.74% | |
| Diciembre | 52.25% | 43.95% | 49.61% | 73.64% | 61.88% | - | 28.70% | 78.43% | 57.70% | | 53.47% | 15.38% | 49.85% | |
| 2005 | | | | | | | | | | | | | | |
| Marzo | 51.73% | - | 54.26% | 69.15% | 63.20% | - | 45.28% | 76.52% | 56.93% | | 55.97% | 55.34% | 56.70% | |
| Junio | 50.34% | - | 52.65% | 75.13% | 61.08% | - | 51.80% | 75.13% | 56.86% | | 55.78% | 32.80% | 53.99% | |
| Septiembre | 48.18% | - | 47.25% | 73.38% | 60.22% | - | 39.51% | 68.78% | 54.27% | | 52.28% | 19.73% | 48.97% | |
| Diciembre | 43.99% | - | 42.52% | 71.26% | 56.53% | - | 28.31% | 69.77% | 49.75% | | 47.18% | 13.85% | 43.83% | |
| 2006 | | | | | | | | | | | | | | |
| Enero | 39.28% | - | 40.60% | 69.97% | 53.93% | - | 25.73% | 69.63% | 47.46% | | 44.06% | 6.67% | 40.28% | |
| Febrero | 44.91% | - | 44.21% | 71.11% | 57.18% | - | 28.40% | 71.24% | 50.76% | | 47.95% | 13.77% | 44.60% | |
| Marzo | 45.30% | - | 44.65% | 70.95% | 57.56% | - | 30.47% | 70.77% | 51.69% | | 48.69% | 14.15% | 45.40% | |
| Abril | 47.13% | - | 47.28% | 70.42% | 57.51% | - | 49.79% | 69.46% | 52.74% | | 52.32% | 28.78% | 50.13% | |
| Mayo | 47.50% | - | 48.12% | 70.56% | 58.62% | - | 51.43% | 70.91% | 53.58% | | 53.21% | 34.19% | 51.50% | |
| Junio | 47.26% | - | 47.83% | 70.08% | 58.09% | - | 50.17% | 70.18% | 52.87% | | 52.64% | 30.93% | 50.60% | |
| Julio | 46.73% | - | 46.67% | 74.23% | 57.17% | - | 49.81% | 69.65% | 52.26% | | 52.03% | 32.57% | 50.29% | |
| Agosto | 46.75% | - | 47.55% | 70.48% | 57.22% | - | 49.71% | 68.77% | 52.74% | | 52.09% | 32.49% | 50.39% | |
| Septiembre | 46.01% | - | 46.40% | 69.72% | 56.30% | - | 50.11% | 65.87% | 51.90% | | 51.41% | 32.52% | 49.73% | |

4.4 Participación en el Mercado Potencial

Cuadro 4.4.1
Evolución de la Participación en el Mercado Potencial*

| Fecha | Afiliados | Cotizantes |
|-------------|-----------|------------|
| 2003 | | |
| Septiembre | 54.60% | 32.43% |
| Diciembre | 56.11% | 32.81% |
| 2004 | | |
| Marzo | 58.32% | 33.55% |
| Junio | 61.73% | 41.93% |
| Septiembre | 64.65% | 35.39% |
| Diciembre | 67.70% | 33.75% |
| 2005 | | |
| Marzo | 72.83% | 41.29% |
| Junio | 75.95% | 41.00% |
| Septiembre | 78.85% | 38.62% |
| Diciembre | 81.31% | 35.64% |
| 2006 | | |
| Enero | 81.89% | 32.99% |
| Febrero | 82.61% | 36.84% |
| Marzo | 83.36% | 37.85% |
| Abril | 84.27% | 42.25% |
| Mayo | 84.96% | 43.75% |
| Junio | 85.63% | 43.33% |
| Julio | 86.39% | 43.44% |
| Agosto | 87.15% | 43.91% |
| Septiembre | 87.95% | 43.74% |

*El Mercado Potencial estimado es de 1,758,135. Estimación realizada por la SIPEN a partir de la "Encuesta Nacional de Fuerza de Trabajo 2004" del Banco Central.

4.5 Salario Cotizable

Cuadro 4.5.1
Salario Cotizable por Rango de Edad
Salario promedio en RD\$ del período

| Fecha | Rangos de Edad | | | | | | | | | | Promedio* |
|------------------|-------------------|-------------------|-------------------|--------------------|--------------------|--------------------|--------------------|--------------------|--------------------|--------------------|-------------------|
| | Hasta 19 | 20-24 | 25-29 | 30-34 | 35-39 | 40-44 | 45-49 | 50-54 | 55-59 | 60 ó más | |
| 2003 | | | | | | | | | | | |
| Jul - Sept | \$3,218.30 | \$4,211.72 | \$5,735.76 | \$6,980.36 | \$7,934.90 | \$8,358.60 | \$8,833.17 | \$8,932.89 | \$8,548.98 | \$7,822.13 | \$6,806.67 |
| Oct - Dic | \$3,514.09 | \$4,544.89 | \$6,104.68 | \$7,379.88 | \$8,350.00 | \$8,849.18 | \$9,401.84 | \$9,579.05 | \$9,118.35 | \$8,367.57 | \$7,182.55 |
| 2004 | | | | | | | | | | | |
| Ene - Mar | \$3,777.01 | \$4,892.93 | \$6,553.62 | \$7,919.34 | \$8,958.64 | \$9,494.00 | \$10,158.22 | \$10,376.75 | \$9,845.42 | \$9,278.04 | \$7,694.12 |
| Abr - Jun | \$4,359.18 | \$5,615.96 | \$7,388.47 | \$8,675.76 | \$9,481.67 | \$9,927.50 | \$10,252.38 | \$10,155.93 | \$9,272.52 | \$7,515.75 | \$8,375.18 |
| Jul - Sept | \$4,419.52 | \$5,517.85 | \$7,348.30 | \$8,790.08 | \$9,714.82 | \$10,231.35 | \$10,610.70 | \$10,597.97 | \$9,975.34 | \$8,527.87 | \$8,397.09 |
| Oct - Dic | \$4,456.57 | \$5,693.11 | \$7,558.37 | \$9,027.72 | \$10,055.51 | \$10,731.51 | \$11,169.86 | \$11,297.59 | \$10,566.25 | \$9,181.77 | \$8,780.19 |
| 2005 | | | | | | | | | | | |
| Ene - Mar | \$4,858.38 | \$6,243.23 | \$8,236.54 | \$9,845.18 | \$10,967.61 | \$11,884.27 | \$12,205.27 | \$12,250.12 | \$11,280.20 | \$8,408.21 | \$9,638.99 |
| Abr - Jun | \$5,229.81 | \$6,656.72 | \$8,795.90 | \$10,637.57 | \$11,818.99 | \$13,013.38 | \$13,397.74 | \$13,262.22 | \$12,277.84 | \$11,503.79 | \$10,509.00 |
| Jul - Sept | \$5,452.65 | \$6,812.64 | \$8,959.22 | \$10,731.93 | \$11,789.44 | \$12,593.59 | \$12,657.36 | \$12,307.86 | \$11,455.26 | \$12,188.72 | \$10,400.91 |
| Oct - Dic | \$5,455.35 | \$6,946.86 | \$9,153.71 | \$10,947.92 | \$11,979.35 | \$12,663.44 | \$12,730.09 | \$12,485.01 | \$11,729.54 | \$12,468.07 | \$10,538.00 |
| 2006 | | | | | | | | | | | |
| Enero | \$5,646.25 | \$7,126.79 | \$9,418.60 | \$11,442.74 | \$12,602.78 | \$13,507.01 | \$13,626.61 | \$13,647.82 | \$13,381.47 | \$13,989.47 | \$11,102.46 |
| Febrero | \$5,005.01 | \$6,414.42 | \$8,645.42 | \$10,601.81 | \$11,817.38 | \$12,789.60 | \$13,157.38 | \$13,210.09 | \$12,990.95 | \$13,837.46 | \$10,461.49 |
| Marzo | \$5,394.27 | \$6,924.91 | \$9,193.37 | \$11,123.80 | \$12,274.82 | \$13,217.31 | \$13,446.44 | \$13,417.51 | \$13,077.48 | \$13,994.19 | \$10,848.79 |
| Abril | \$5,664.31 | \$7,384.47 | \$9,686.90 | \$11,602.11 | \$12,667.27 | \$13,518.82 | \$13,697.97 | \$13,295.45 | \$12,515.18 | \$12,041.99 | \$11,217.73 |
| Mayo | \$5,666.45 | \$7,300.38 | \$9,600.40 | \$11,417.90 | \$12,382.92 | \$13,066.90 | \$13,063.97 | \$12,538.49 | \$11,717.93 | \$12,111.96 | \$10,995.24 |
| Junio | \$5,715.56 | \$7,273.45 | \$9,566.43 | \$11,364.21 | \$12,298.67 | \$12,959.81 | \$12,941.07 | \$12,409.03 | \$11,712.08 | \$11,881.14 | \$10,919.00 |
| Julio | \$5,975.60 | \$7,479.05 | \$9,823.57 | \$11,678.88 | \$12,580.36 | \$13,196.94 | \$13,094.55 | \$12,561.52 | \$11,810.05 | \$11,923.60 | \$11,146.37 |
| Agosto | \$5,876.36 | \$7,417.43 | \$9,749.70 | \$11,592.55 | \$12,560.02 | \$13,238.39 | \$13,179.72 | \$12,695.60 | \$11,984.09 | \$12,324.79 | \$11,141.20 |
| Septiembre | \$6,005.51 | \$7,617.86 | \$9,979.52 | \$11,846.13 | \$12,810.34 | \$13,493.76 | \$13,335.85 | \$12,854.42 | \$12,102.22 | \$12,317.58 | \$11,358.57 |
| Promedio* | \$5,111.61 | \$6,464.04 | \$8,560.43 | \$10,255.04 | \$11,318.93 | \$12,089.66 | \$12,305.97 | \$12,140.92 | \$11,446.89 | \$11,196.58 | \$9,973.98 |

*Promedio ponderado sobre la base de los cotizantes mensuales de cada rango de edad.

Cuadro 4.5.2
Salario Cotizable por Género
Salario promedio en RD\$ del período

| Fecha | Género | | Promedio* |
|------------------|--------------------|-------------------|-------------------|
| | Hombres | Mujeres | |
| 2003 | | | |
| Jul - Sept | \$7,114.69 | \$6,530.96 | \$6,806.67 |
| Oct - Dic | \$7,491.49 | \$6,838.38 | \$7,182.55 |
| 2004 | | | |
| Ene - Mar | \$8,055.72 | \$7,295.34 | \$7,694.12 |
| Abr - Jun | \$8,839.19 | \$7,782.74 | \$8,375.18 |
| Jul - Sept | \$8,844.73 | \$7,784.08 | \$8,397.09 |
| Oct - Dic | \$9,166.23 | \$8,241.62 | \$8,780.19 |
| 2005 | | | |
| Ene - Mar | \$10,027.20 | \$9,108.28 | \$9,638.99 |
| Abr - Jun | \$10,819.28 | \$10,066.43 | \$10,509.00 |
| Jul - Sept | \$10,742.03 | \$9,778.88 | \$10,400.91 |
| Oct - Dic | \$10,988.92 | \$9,837.91 | \$10,538.00 |
| 2006 | | | |
| Enero | \$11,427.86 | \$10,552.49 | \$11,102.46 |
| Febrero | \$10,919.56 | \$9,740.72 | \$10,461.49 |
| Marzo | \$11,245.74 | \$10,227.24 | \$10,848.79 |
| Abril | \$11,598.86 | \$10,642.80 | \$11,217.73 |
| Mayo | \$11,482.64 | \$10,292.48 | \$10,995.24 |
| Junio | \$11,398.51 | \$10,219.16 | \$10,919.00 |
| Julio | \$11,642.48 | \$10,424.97 | \$11,146.37 |
| Agosto | \$11,633.24 | \$10,419.72 | \$11,141.20 |
| Septiembre | \$11,861.73 | \$10,620.83 | \$11,358.57 |
| Promedio* | \$10,399.15 | \$9,363.64 | \$9,973.98 |

*Promedio ponderado sobre la base de los cotizantes mensuales de cada género.

4.6 Traspasos

Cuadro 4.6.1
Cantidad de Traspasos por AFP

| Fecha | BBVA Crecer | Camino | Caribalco | León | Popular | Porvenir | Reservas | Romana | Siembra | Sec. Finanzas | Banco Central | Banco de Reservas | Total |
|---------------------|----------------|--------|-----------|------|---------|----------|----------|--------|---------|------------------|------------------|----------------------|-------|
| 2004 | | | | | | | | | | | | | |
| TRASPASOS RECIBIDOS | 104 | 0 | 2 | 177 | 290 | 117 | 565 | 1 | 92 | 0 | 0 | 0 | 1,348 |
| Jul - Sept | 92 | 0 | 0 | 116 | 246 | 105 | 491 | 0 | 73 | 0 | 0 | 0 | 1,123 |
| Oct - Dic | 12 | 0 | 2 | 61 | 44 | 12 | 74 | 1 | 19 | 0 | 0 | 0 | 225 |
| TRASPASOS CEDIDOS | 88 | 41 | 66 | 11 | 257 | 151 | 447 | 0 | 287 | 0 | 0 | 0 | 1,348 |
| Jul - Sept | 55 | 33 | 57 | 8 | 211 | 132 | 408 | 0 | 219 | 0 | 0 | 0 | 1,123 |
| Oct - Dic | 33 | 8 | 9 | 3 | 46 | 19 | 39 | 0 | 68 | 0 | 0 | 0 | 225 |
| TRASPASOS NETOS | 16 | -41 | -64 | 166 | 33 | -34 | 118 | 1 | -195 | 0 | 0 | 0 | 0 |
| 2005 | | | | | | | | | | | | | |
| TRASPASOS RECIBIDOS | 68 | 0 | 4 | 279 | 115 | 0 | 128 | 3 | 136 | 0 | 0 | 0 | 733 |
| Ene - Mar | 14 | 0 | 1 | 64 | 32 | 0 | 44 | 1 | 27 | 0 | 0 | 0 | 183 |
| Abr - Jun | 14 | 0 | 3 | 120 | 29 | 0 | 26 | 2 | 14 | 0 | 0 | 0 | 208 |
| Jul - Sept | 14 | 0 | 0 | 85 | 38 | 0 | 36 | 0 | 59 | 0 | 0 | 0 | 232 |
| Oct - Dic | 26 | 0 | 0 | 10 | 16 | 0 | 22 | 0 | 36 | 0 | 0 | 0 | 110 |
| TRASPASOS CEDIDOS | 133 | 0 | 57 | 14 | 135 | 0 | 76 | 8 | 310 | 0 | 0 | 0 | 733 |
| Ene - Mar | 32 | 0 | 7 | 2 | 39 | 0 | 15 | 0 | 88 | 0 | 0 | 0 | 183 |
| Abr - Jun | 23 | 0 | 4 | 1 | 40 | 0 | 12 | 2 | 126 | 0 | 0 | 0 | 208 |
| Jul - Sept | 60 | 0 | 27 | 8 | 29 | 0 | 28 | 4 | 76 | 0 | 0 | 0 | 232 |
| Oct - Dic | 18 | 0 | 19 | 3 | 27 | 0 | 21 | 2 | 20 | 0 | 0 | 0 | 110 |
| TRASPASOS NETOS | -65 | 0 | -53 | 265 | -20 | 0 | 52 | -5 | -174 | 0 | 0 | 0 | 0 |
| 2006 | | | | | | | | | | | | | |
| TRASPASOS RECIBIDOS | 110 | 0 | 52 | 177 | 156 | 0 | 914 | 18 | 170 | 1 | 0 | 0 | 1,598 |
| Ene - Mar | 41 | 0 | 33 | 2 | 29 | 0 | 19 | 0 | 105 | 0 | 0 | 0 | 229 |
| Abr - Jun | 19 | 0 | 0 | 84 | 51 | 0 | 31 | 1 | 43 | 0 | 0 | 0 | 229 |
| Jul - Sept | 50 | 0 | 19 | 91 | 76 | 0 | 864 | 17 | 22 | 1 | 0 | 0 | 1,140 |
| TRASPASOS CEDIDOS | 110 | 0 | 43 | 145 | 140 | 0 | 66 | 5 | 141 | 0 | 246 | 702 | 1,598 |
| Ene - Mar | 18 | 0 | 0 | 140 | 40 | 0 | 25 | 0 | 6 | 0 | 0 | 0 | 229 |
| Abr - Jun | 47 | 0 | 26 | 2 | 50 | 0 | 27 | 2 | 75 | 0 | 0 | 0 | 229 |
| Jul - Sept | 45 | 0 | 17 | 3 | 50 | 0 | 14 | 3 | 60 | 0 | 246 | 702 | 1,140 |
| TRASPASOS NETOS | 0 | 0 | 9 | 32 | 16 | 0 | 848 | 13 | 29 | 1 | -246 | -702 | 0 |

Fuente: UNIPAGO

4.7 Recaudación

Cuadro 4.7.1
Recaudación en Bancos Comerciales
Por Período

| Fecha | Cantidad de Facturas | Montos Recaudados (en RD\$) |
|--------------|----------------------|-----------------------------|
| 2003 | | |
| Jul - Sept | 47,880 | 874,382,781.96 |
| Oct - Dic | 52,466 | 964,888,368.29 |
| 2004 | | |
| Ene - Mar | 49,408 | 1,010,597,462.04 |
| Abr - Jun | 50,299 | 2,220,439,319.06 |
| Jul - Sept | 49,306 | 1,704,783,996.69 |
| Oct - Dic | 53,613 | 1,635,966,446.20 |
| 2005 | | |
| Ene - Mar | 52,394 | 2,627,789,828.55 |
| Abr - Jun | 62,559 | 1,745,152,372.73 |
| Jul - Sept | 64,437 | 2,302,112,833.34 |
| Oct - Dic | 62,696 | 2,267,072,987.25 |
| 2006 | | |
| Enero | 19,946 | 636,019,490.88 |
| Febrero | 20,940 | 666,015,610.87 |
| Marzo | 25,612 | 1,126,336,084.07 |
| Abril | 21,794 | 888,038,985.46 |
| Mayo | 23,690 | 938,666,126.18 |
| Junio | 24,836 | 868,875,406.00 |
| Julio | 22,506 | 927,215,571.20 |
| Agosto | 25,183 | 955,582,828.07 |
| Septiembre | 22,233 | 953,909,842.13 |
| Total | 751,798 | 25,313,846,340.97 |

Fuente: UNIPAGO

Cuadro 4.7.2
Recaudación por AFP según proceso de Individualización (RD\$)
Por Período

| Fecha | AFP | | | | | | | | | Subtotal AFP | Reparo | Operación Sipen | Fondo de Solidaridad Social | Sin información | Total |
|--------------|-------------------------|-----------------------|-----------------------|-----------------------|-------------------------|-----------------------|-------------------------|-----------------------|-------------------------|--------------------------|-------------------------|-----------------------|-----------------------------|-----------------------|--------------------------|
| | BBVA Crecer | Camino | Carbalico | León | Popular | Porvenir | Reservas | Romana | Siembra | | | | | | |
| 2003 | | | | | | | | | | | | | | | |
| Jul - Sept | 80,482,934.54 | 13,220,591.27 | 14,025,685.25 | 22,107,023.14 | 298,662,349.67 | 92,777,226.72 | 62,191,124.24 | 12,020,416.73 | 143,303,108.78 | 738,790,460.34 | 62,215,450.10 | 12,027,535.92 | 48,107,529.21 | 6,433.90 | 861,147,409.47 |
| Oct - Dic | 90,491,437.18 | 15,307,855.27 | 15,649,037.36 | 23,735,743.91 | 335,994,270.13 | 104,157,436.22 | 69,126,452.66 | 13,018,491.75 | 158,418,002.06 | 825,898,726.54 | 74,716,710.98 | 13,511,661.11 | 54,042,581.17 | 8,742.29 | 968,178,422.09 |
| 2004 | | | | | | | | | | | | | | | |
| Ene - Mar | 94,236,007.90 | 15,799,934.46 | 15,916,175.11 | 26,534,867.12 | 340,881,313.50 | 106,336,796.67 | 76,623,691.35 | 15,160,235.33 | 161,549,767.09 | 853,038,788.53 | 85,688,524.93 | 14,075,268.07 | 56,296,036.52 | 570,162.29 | 1,009,370,780.34 |
| Abr - Jun | 143,776,918.43 | 22,844,142.89 | 26,437,525.01 | 53,000,581.69 | 423,122,488.71 | 142,372,717.69 | 272,963,805.56 | 16,101,095.68 | 209,386,382.78 | 1,310,205,558.44 | 778,518,413.91 | 26,825,213.55 | 107,295,523.08 | 5,032,566.50 | 2,227,877,476.48 |
| Jul - Sept | 134,676,738.34 | 20,862,549.75 | 23,568,549.10 | 31,469,506.15 | 498,000,865.28 | 142,552,936.91 | 149,148,754.94 | 16,954,619.57 | 208,590,754.89 | 1,225,845,274.93 | 365,298,981.59 | 20,840,450.10 | 83,357,852.58 | 11,101,846.80 | 1,706,444,404.00 |
| Oct - Dic | 287,850,229.56 | 22,076,115.84 | 25,825,801.99 | 33,009,971.45 | 460,860,385.83 | - | 153,877,682.86 | 17,217,805.83 | 208,385,905.17 | 1,229,103,898.53 | 255,114,317.50 | 20,403,085.52 | 80,408,500.39 | 65,780,073.87 | 1,650,809,875.81 |
| 2005 | | | | | | | | | | | | | | | |
| Ene - Mar | 418,208,834.32 | - | 38,309,025.04 | 36,895,951.49 | 407,058,911.91 | - | 271,743,295.95 | 58,973,042.70 | 325,773,670.32 | 1,776,942,731.95 | 482,542,451.21 | 26,208,752.62 | 104,832,642.90 | 47,542,849.40 | 2,458,089,428.08 |
| Abr - Jun | 372,374,297.46 | - | 31,568,283.17 | 39,319,156.72 | 577,878,748.51 | - | 236,949,671.16 | 21,028,864.34 | 305,273,585.37 | 1,584,392,426.73 | 244,904,148.36 | 25,009,180.05 | 99,562,815.06 | 48,033,972.62 | 2,003,902,742.82 |
| Jul - Sept | 398,465,211.44 | - | 34,454,924.17 | 41,341,006.59 | 613,843,014.67 | - | 282,332,660.59 | 22,183,682.25 | 330,023,347.47 | 1,722,443,847.38 | 204,501,984.95 | 26,410,759.51 | 105,641,615.10 | 11,962,444.37 | 2,071,140,633.31 |
| Oct - Dic | 385,183,694.95 | - | 31,365,545.46 | 41,251,950.41 | 636,767,560.32 | - | 209,455,617.67 | 20,856,407.49 | 315,248,642.25 | 1,640,129,418.55 | 148,954,448.42 | 23,924,706.63 | 95,697,750.17 | 10,914,931.02 | 1,919,621,254.79 |
| 2006 | | | | | | | | | | | | | | | |
| Enero | 118,199,360.78 | - | 9,492,238.80 | 13,747,447.54 | 219,267,989.78 | - | 46,874,618.69 | 7,596,122.29 | 103,509,517.04 | 518,887,094.93 | 19,119,041.17 | 6,791,848.54 | 27,164,838.76 | 2,858,094.95 | 574,822,940.37 |
| Febrero | 123,788,961.14 | - | 10,413,219.14 | 14,062,949.35 | 203,875,944.90 | - | 50,107,334.42 | 8,158,765.21 | 104,034,430.00 | 514,441,624.16 | 34,484,378.16 | 7,271,655.08 | 29,085,917.22 | 2,701,544.75 | 586,985,119.37 |
| Marzo | 136,859,466.51 | - | 11,505,412.08 | 14,430,382.65 | 218,555,467.31 | - | 61,639,304.69 | 7,943,702.82 | 116,688,917.67 | 567,422,653.73 | 43,642,832.62 | 8,181,094.73 | 32,723,985.54 | 4,002,375.01 | 656,192,941.63 |
| Abril | 183,609,002.50 | - | 16,019,952.73 | 15,546,106.51 | 254,166,621.16 | - | 234,273,118.13 | 8,598,113.33 | 139,744,213.69 | 861,957,128.05 | 176,498,953.82 | 13,192,326.29 | 52,771,924.81 | 3,067,121.91 | 1,097,487,454.88 |
| Mayo | 156,799,005.67 | - | 13,322,532.47 | 15,186,528.94 | 239,491,556.11 | - | 105,660,206.96 | 8,491,871.15 | 124,790,746.21 | 663,742,467.51 | 89,178,450.79 | 10,207,092.66 | 40,827,649.60 | 3,353,973.92 | 807,309,634.48 |
| Junio | 150,901,243.97 | - | 12,618,556.06 | 15,429,537.63 | 255,449,416.87 | - | 95,734,382.20 | 8,166,280.74 | 130,879,563.68 | 639,178,981.17 | 58,505,874.84 | 9,428,566.07 | 37,714,018.94 | 3,272,799.46 | 748,100,260.50 |
| Julio | 169,290,803.05 | - | 13,770,110.83 | 18,277,157.20 | 261,864,640.16 | - | 101,568,456.26 | 8,895,772.04 | 135,851,770.56 | 709,518,710.14 | 69,875,224.28 | 9,501,302.11 | 38,005,061.54 | 2,680,914.05 | 829,581,212.08 |
| Agosto | 174,473,274.70 | - | 14,738,923.11 | 17,823,466.63 | 268,665,865.53 | - | 102,921,480.88 | 9,368,766.44 | 139,589,835.85 | 727,581,613.14 | 68,578,098.75 | 9,641,836.94 | 38,567,603.55 | 2,898,062.62 | 847,267,215.00 |
| Septiembre | 175,533,222.58 | - | 14,058,860.38 | 17,909,724.06 | 270,333,254.06 | - | 107,507,358.60 | 8,899,851.29 | 143,609,859.79 | 738,072,130.76 | 70,035,293.64 | 9,796,453.32 | 39,185,647.95 | 2,273,122.13 | 859,362,647.80 |
| Total | 3,795,240,545.22 | 110,111,189.48 | 373,260,177.28 | 491,079,057.40 | 6,984,940,704.38 | 588,119,124.21 | 2,690,899,017.81 | 289,633,707.00 | 3,514,852,020.69 | 18,838,013,735.47 | 3,334,373,822.04 | 293,248,788.84 | 1,171,293,494.09 | 247,762,433.86 | 23,864,712,274.30 |

Fuente: UNIPAGO

Cuadro 4.7.3.a
Recaudación Trimestral por AFP por rubro según proceso de Individualización (RD\$)
 Correspondiente a Julio - Septiembre de 2003

| Concepto | Cuenta Personal | | Seguro de Discapacidad y Sobrevivencia* | Comisión AFP | Fondo de Solidaridad | Intereses | Recargos | Total |
|---------------------|-----------------------|---------------------|-----------------------------------------|----------------------|----------------------|-----------|---------------------|-----------------------|
| | Aportes Obligatorios | Aportes Voluntarios | | | | | | |
| BBVA Crecer | 61,614,336.41 | 346,242.81 | 11,961,940.06 | 5,980,923.41 | 4,895,825.10 | - | 579,491.85 | 85,378,759.64 |
| Camino | 10,138,321.74 | 16,574.36 | 1,994,904.65 | 997,446.31 | 808,041.99 | - | 73,344.21 | 14,028,633.26 |
| Cariballco | 10,731,593.86 | 25,884.38 | 2,118,428.84 | 1,059,204.29 | 855,955.25 | - | 90,573.88 | 14,881,640.50 |
| León | 16,986,566.52 | 5,255.74 | 3,373,686.29 | 1,686,869.81 | 1,356,744.05 | - | 54,644.78 | 23,463,767.19 |
| Popular | 229,085,435.78 | 438,647.03 | 45,087,928.69 | 22,543,950.91 | 18,259,493.28 | - | 1,506,387.26 | 316,921,842.95 |
| Porvenir | 71,038,027.46 | 103,594.63 | 13,944,346.33 | 6,972,138.34 | 5,658,760.74 | - | 719,119.96 | 98,435,987.46 |
| Reservas | 47,415,251.79 | 301,953.62 | 9,072,879.10 | 4,536,421.09 | 3,755,366.21 | - | 864,618.64 | 65,946,490.45 |
| Romana | 9,274,931.43 | - | 1,827,217.49 | 913,621.07 | 739,431.32 | - | 4,646.74 | 12,759,848.05 |
| Siembra | 109,931,075.16 | 117,989.14 | 21,774,576.28 | 10,887,218.00 | 8,774,944.63 | - | 592,250.20 | 152,078,053.41 |
| Subtotal AFP | 566,215,540.15 | 1,356,141.71 | 111,155,907.73 | 55,577,793.23 | 45,104,562.57 | - | 4,485,077.52 | 783,895,022.91 |
| Operación Sipen | 37,538,388.50 | 13,151,533.68 | 7,506,599.20 | 3,753,344.99 | 3,002,966.64 | - | 255,583.73 | 65,218,416.74 |
| Operación Sipen | 1,755.00 | 4,212.00 | 351.00 | 175.50 | 140.40 | - | - | 12,027,535.92 |
| Sin información | 603,747,635.08 | 14,511,887.39 | 118,661,414.36 | 59,330,591.93 | 48,107,041.04 | - | 4,750,661.25 | 861,147,609.47 |
| Total | | | | | | | | |

*Para los afiliados mayores de 60 años, el porcentaje de la cotización correspondiente al Seguro de Discapacidad y Sobrevivencia va destinado a la cuenta individual. Para fines del presente cuadro estos montos se han considerado dentro de la columna Aportes Obligatorios

Fuente: UNIPAGO

Cuadro 4.7.3.b
Recaudación Trimestral por AFP por rubro según proceso de Individualización (RD\$)
 Correspondiente a Octubre - Diciembre de 2003

| Concepto | Cuenta Personal | | Seguro de Discapacidad y Sobrevivencia* | Comisión AFP | Fondo de Solidaridad | Intereses | Recargos | Total |
|---------------------|-----------------------|---------------------|-----------------------------------------|----------------------|----------------------|---------------------|---------------------|-----------------------|
| | Aportes Obligatorios | Aportes Voluntarios | | | | | | |
| BBVA Crecer | 68,533,990.30 | 469,523.20 | 13,535,093.02 | 6,850,135.24 | 5,480,131.00 | 133,118.13 | 969,577.29 | 95,971,568.18 |
| Camino | 11,636,062.13 | 19,721.01 | 2,289,402.61 | 1,162,346.06 | 929,881.56 | 22,754.20 | 177,569.26 | 16,237,736.83 |
| Cariballco | 11,911,456.96 | 30,142.82 | 2,340,637.02 | 1,189,489.89 | 951,597.61 | 21,886.36 | 155,424.31 | 16,600,634.97 |
| León | 18,251,931.44 | 3,570.00 | 3,612,624.62 | 1,822,594.44 | 1,458,050.71 | 6,203.85 | 38,819.56 | 25,193,794.62 |
| Popular | 256,492,529.25 | 674,344.46 | 50,528,420.72 | 25,613,365.89 | 20,490,651.62 | 339,440.02 | 2,346,169.79 | 356,484,921.75 |
| Porvenir | 79,193,010.26 | 171,962.88 | 15,683,615.63 | 7,919,397.93 | 6,335,544.46 | 156,680.66 | 1,032,768.86 | 110,492,980.48 |
| Reservas | 52,163,338.83 | 477,855.97 | 10,172,100.05 | 5,204,982.42 | 4,164,035.64 | 125,140.83 | 983,034.56 | 73,290,488.30 |
| Romana | 10,071,107.75 | - | 1,924,189.93 | 999,866.58 | 799,885.81 | 2,933.00 | 20,394.49 | 13,818,377.56 |
| Siembra | 120,895,533.80 | 140,383.88 | 23,827,958.59 | 12,076,920.17 | 9,661,551.32 | 200,179.02 | 1,277,026.60 | 168,079,553.38 |
| Subtotal AFP | 629,148,940.72 | 1,987,504.22 | 123,914,042.19 | 62,839,098.62 | 50,271,329.73 | 1,008,336.07 | 7,000,784.72 | 876,170,056.27 |
| Operación Sipen | 47,445,214.28 | 12,971,522.27 | 9,082,030.92 | 4,714,112.23 | 3,771,251.44 | 41,800.10 | 482,031.18 | 78,487,962.42 |
| Operación Sipen | 6,358.84 | - | 1,217.77 | 633.22 | 506.56 | 21.93 | 203.97 | 13,511,661.11 |
| Sin información | 676,600,533.84 | 14,959,026.49 | 132,997,290.88 | 67,553,844.07 | 54,043,087.73 | 1,050,158.10 | 7,463,019.87 | 968,178,622.09 |
| Total | | | | | | | | |

*Para los afiliados mayores de 60 años, el porcentaje de la cotización correspondiente al Seguro de Discapacidad y Sobrevivencia va destinado a la cuenta individual. Para fines del presente cuadro estos montos se han considerado dentro de la columna Aportes Obligatorios

Fuente: UNIPAGO

Cuadro 4.7.3.c
Recaudación Trimestral por AFP por rubro según proceso de Individualización (RD\$)
 Correspondiente a Enero - Marzo de 2004

| Concepto | Cuenta Personal | | Seguro de Discapacidad y Sobrevivencia* | Comisión AFP | Fondo de Solidaridad | Intereses | Recargos | Total |
|---------------------|-----------------------|----------------------|-----------------------------------------|----------------------|----------------------|---------------------|---------------------|-------------------------|
| | Aportes Obligatorios | Aportes Voluntarios | | | | | | |
| BBVA Crecer | 71,253,254.31 | 503,395.10 | 14,013,381.03 | 7,123,013.01 | 5,698,416.96 | 211,370.73 | 1,131,593.72 | 99,934,424.86 |
| Camino | 12,002,803.01 | 21,438.98 | 2,354,263.63 | 1,199,394.11 | 959,517.18 | 35,731.78 | 186,302.95 | 16,759,451.64 |
| Cariballco | 12,070,895.55 | 27,199.82 | 2,366,820.31 | 1,206,496.15 | 965,203.79 | 40,374.02 | 204,389.26 | 16,881,378.90 |
| León | 20,424,408.25 | 128.19 | 4,031,664.13 | 2,038,571.67 | 1,630,833.98 | 6,442.33 | 33,652.55 | 28,165,701.10 |
| Popular | 259,777,517.45 | 818,686.10 | 50,910,468.93 | 25,935,645.77 | 20,748,490.27 | 543,524.39 | 2,895,470.86 | 361,629,803.77 |
| Porvenir | 80,629,344.85 | 1,67,477.96 | 15,907,245.52 | 8,065,014.76 | 6,452,042.47 | 244,177.11 | 1,323,536.47 | 112,788,839.14 |
| Reservas | 57,892,497.12 | 552,736.82 | 11,274,047.53 | 5,777,800.85 | 4,622,258.73 | 167,383.14 | 959,225.89 | 81,245,950.08 |
| Romana | 11,812,123.86 | 5,450.00 | 2,163,463.30 | 1,164,888.79 | 931,895.14 | 2,844.45 | 11,464.45 | 16,092,130.47 |
| Siembra | 123,568,473.21 | 162,098.88 | 24,256,129.18 | 12,335,747.14 | 9,868,604.92 | 204,702.53 | 1,022,616.15 | 171,418,372.01 |
| Subtotal AFP | 649,431,317.61 | 2,258,611.85 | 127,277,483.56 | 64,846,572.25 | 51,877,263.44 | 1,456,550.96 | 7,768,252.30 | 904,916,051.97 |
| Reparto | 55,629,411.31 | 13,716,873.59 | 10,452,423.64 | 5,509,640.68 | 4,407,681.76 | 33,222.77 | 346,952.94 | 90,096,206.69 |
| Operación Sipen | 162,117.60 | 38,908.70 | 31,797.62 | 16,364.00 | 13,091.32 | 2,456.64 | 18,517.73 | 14,075,268.07 |
| Sin información | 705,222,846.52 | 16,014,394.14 | 137,761,704.82 | 70,372,576.93 | 56,298,036.52 | 1,492,230.37 | 8,133,722.97 | 283,253.61 |
| Total | 705,222,846.52 | 16,014,394.14 | 137,761,704.82 | 70,372,576.93 | 56,298,036.52 | 1,492,230.37 | 8,133,722.97 | 1,009,370,780.34 |

Para los afiliados mayores de 60 años, el porcentaje de la cotización correspondiente al Seguro de Discapacidad y Sobrevivencia va destinado a la cuenta individual. Para fines del presente cuadro estos montos se han considerado dentro de la columna Aportes Obligatorios
 Fuente: UNIPAGO

Cuadro 4.7.3.d
Recaudación Mensual por AFP por rubro según proceso de Individualización (RD\$)
 Correspondiente a Abril - Junio de 2004

| Concepto | Cuenta Personal | | Seguro de Discapacidad y Sobrevivencia* | Comisión AFP | Fondo de Solidaridad | Intereses | Recargos | Total |
|---------------------|-------------------------|----------------------|-----------------------------------------|-----------------------|-----------------------|----------------------|-----------------------|-------------------------|
| | Aportes Obligatorios | Aportes Voluntarios | | | | | | |
| BBVA Crecer | 99,928,859.07 | 641,377.15 | 19,294,292.45 | 10,059,749.94 | 8,047,728.66 | 1,550,945.94 | 12,301,593.88 | 151,824,547.09 |
| Camino | 16,069,688.37 | 55,431.48 | 3,089,174.85 | 1,614,664.63 | 1,291,729.98 | 223,677.27 | 1,791,506.29 | 24,135,872.87 |
| Cariballco | 18,298,369.83 | 88,347.55 | 3,496,116.58 | 1,838,682.41 | 1,470,934.92 | 293,950.43 | 2,422,058.21 | 27,908,459.93 |
| León | 21,945,427.56 | 24,315,032.61 | 4,288,634.02 | 2,188,224.77 | 1,750,558.72 | 29,357.05 | 233,905.68 | 54,751,140.41 |
| Popular | 312,385,382.14 | 1,206,823.46 | 60,410,453.19 | 31,218,968.66 | 24,975,177.99 | 2,102,791.16 | 15,798,070.10 | 448,097,666.70 |
| Porvenir | 101,997,731.84 | 2,035,007.62 | 19,877,012.51 | 10,230,108.94 | 8,184,133.13 | 980,831.18 | 7,252,025.60 | 150,556,850.82 |
| Reservas | 163,651,623.34 | 792,910.66 | 31,647,231.20 | 16,782,133.25 | 13,425,835.40 | 6,142,501.88 | 53,947,405.23 | 286,389,640.96 |
| Romana | 12,577,562.43 | 13,103.64 | 2,175,268.62 | 1,230,002.74 | 983,987.63 | 9,714.98 | 95,443.27 | 17,085,083.31 |
| Siembra | 150,893,426.01 | 3,934,703.16 | 29,092,358.74 | 15,088,778.60 | 12,071,020.62 | 1,226,077.28 | 9,351,038.99 | 221,657,403.40 |
| Subtotal AFP | 897,748,070.59 | 33,082,737.33 | 173,370,542.16 | 90,251,313.94 | 72,201,107.05 | 12,559,847.17 | 103,193,047.25 | 1,382,406,665.49 |
| Reparto | 425,484,324.89 | 19,520,465.65 | 75,210,860.47 | 43,533,538.75 | 34,827,246.83 | 21,847,840.95 | 192,921,583.20 | 813,345,860.74 |
| Operación Sipen | 3,297,713.30 | 220,449.60 | 622,279.22 | 333,966.56 | 267,169.20 | 91,251.31 | 466,906.51 | 26,825,213.55 |
| Sin información | 1,326,530,108.78 | 52,823,652.58 | 249,203,681.85 | 134,118,819.25 | 107,295,523.08 | 34,498,939.43 | 296,581,536.96 | 5,299,735.70 |
| Total | 1,326,530,108.78 | 52,823,652.58 | 249,203,681.85 | 134,118,819.25 | 107,295,523.08 | 34,498,939.43 | 296,581,536.96 | 2,227,877,475.48 |

Para los afiliados mayores de 60 años, el porcentaje de la cotización correspondiente al Seguro de Discapacidad y Sobrevivencia va destinado a la cuenta individual. Para fines del presente cuadro estos montos se han considerado dentro de la columna Aportes Obligatorios
 Fuente: UNIPAGO

Cuadro 4.7.3.e
Recaudación Mensual Acumulada por AFP por rubro según proceso de Individualización (RD\$)
 Correspondiente a Julio - Septiembre de 2004

| Concepto | Cuenta Personal | | Seguro de Discapacidad y Sobrevivencia* | Comisión AFP | Fondo de Solidaridad | Intereses | Recargos | Total |
|---------------------|-------------------------|----------------------|-----------------------------------------|-----------------------|----------------------|----------------------|----------------------|-------------------------|
| | Aportes Obligatorios | Aportes Voluntarios | | | | | | |
| BBVA Crecer | 99,887,037.50 | 1,888,462.71 | 17,727,042.76 | 9,224,284.56 | 7,379,271.01 | 1,083,509.65 | 4,886,401.16 | 142,076,009.35 |
| Camino | 15,792,990.06 | 93,317.66 | 2,790,656.09 | 1,451,966.84 | 1,161,555.10 | 136,360.77 | 597,258.33 | 22,024,104.85 |
| Caribalico | 17,536,922.97 | 88,164.92 | 3,072,774.25 | 1,619,240.16 | 1,295,367.93 | 209,886.30 | 1,041,560.50 | 24,863,917.03 |
| León | 24,669,595.04 | 60,326.22 | 4,384,628.84 | 2,238,634.24 | 1,790,876.71 | 23,018.72 | 93,303.09 | 33,240,382.86 |
| Popular | 337,387,983.12 | 60,589,712.75 | 59,484,109.54 | 30,810,653.47 | 24,648,210.39 | 1,756,727.48 | 7,971,678.92 | 522,649,075.67 |
| Porvenir | 108,600,073.09 | 1,025,957.44 | 19,263,601.61 | 9,938,700.86 | 7,950,872.78 | 677,887.68 | 3,046,716.23 | 150,503,809.69 |
| Reservas | 102,313,120.14 | 850,584.49 | 18,524,038.32 | 9,868,254.28 | 7,868,901.26 | 3,089,747.09 | 14,535,010.62 | 157,017,656.20 |
| Romana | 13,532,722.07 | 18,601.15 | 2,133,891.57 | 1,206,935.80 | 965,529.94 | 11,822.01 | 50,646.97 | 17,920,149.51 |
| Siembra | 160,196,945.19 | 996,104.58 | 28,231,424.55 | 14,625,042.72 | 11,699,884.85 | 824,709.22 | 3,716,528.63 | 220,290,639.74 |
| Subtotal AFP | 879,917,389.18 | 65,611,231.92 | 155,612,167.53 | 80,951,712.93 | 64,760,469.97 | 7,813,668.92 | 35,939,104.45 | 1,290,605,744.90 |
| Reparto | 228,665,523.62 | 16,647,688.90 | 38,589,500.10 | 22,532,966.25 | 18,026,497.83 | 11,423,719.78 | 47,439,582.94 | 383,325,479.42 |
| Operación Sipen | | | | | | | | 20,840,450.10 |
| Sin información | 7,525,806.25 | 301,955.25 | 1,328,469.91 | 713,627.33 | 570,884.78 | 177,277.54 | 1,054,710.52 | 11,672,731.58 |
| Total | 1,116,108,719.05 | 82,560,876.07 | 195,530,137.54 | 104,198,306.51 | 83,357,852.58 | 19,414,666.24 | 84,433,397.91 | 1,706,444,406.00 |

*Para los afiliados mayores de 60 años, el porcentaje de la cotización correspondiente al Seguro de Discapacidad y Sobrevivencia va deslindado a la cuenta individual. Para fines del presente cuadro estos montos se han considerado dentro de la columna Aportes Obligatorios

Fuente: UNIPAGO

Cuadro 4.7.3.f
Recaudación Mensual Acumulada por AFP por rubro según proceso de Individualización (RD\$)
 Correspondiente a Octubre - Diciembre de 2004

| Concepto | Cuenta Personal | | Seguro de Discapacidad y Sobrevivencia* | Comisión AFP | Fondo de Solidaridad | Intereses | Recargos | Total |
|---------------------|-------------------------|----------------------|-----------------------------------------|-----------------------|----------------------|----------------------|----------------------|-------------------------|
| | Aportes Obligatorios | Aportes Voluntarios | | | | | | |
| BBVA Crecer | 223,829,722.92 | 527,179.27 | 34,862,942.12 | 20,120,330.78 | 16,096,041.46 | 1,699,337.93 | 6,810,716.54 | 303,946,271.02 |
| Camino | 17,131,187.07 | 58,374.80 | 2,604,762.94 | 1,532,894.72 | 1,226,297.06 | 147,089.06 | 601,807.25 | 23,302,412.90 |
| Caribalico | 19,716,446.26 | 78,593.06 | 2,843,236.31 | 1,761,762.99 | 1,409,390.31 | 250,774.27 | 1,174,989.10 | 27,235,192.30 |
| León | 25,954,599.06 | 13,313.47 | 4,560,630.60 | 2,350,007.12 | 1,879,977.24 | 25,649.58 | 105,771.62 | 34,889,948.69 |
| Popular | 359,437,283.76 | 1,312,409.16 | 58,559,249.77 | 32,333,435.39 | 25,866,441.98 | 1,746,942.00 | 7,471,065.75 | 486,726,827.81 |
| Reservas | 117,256,272.63 | 759,092.50 | 9,703,388.38 | 10,062,617.21 | 8,049,989.61 | 3,186,038.01 | 12,910,274.13 | 161,927,672.47 |
| Romana | 13,750,214.50 | 19,222.84 | 2,146,877.70 | 1,224,229.10 | 979,369.02 | 16,098.83 | 61,162.86 | 18,197,174.85 |
| Siembra | 177,548,869.10 | 433,823.02 | 28,201,591.46 | 15,959,484.03 | 12,767,442.87 | 1,221,013.57 | 5,021,123.99 | 241,153,348.04 |
| Subtotal AFP | 954,624,595.30 | 3,202,008.12 | 143,482,679.28 | 85,344,761.34 | 68,274,949.55 | 8,292,943.25 | 34,156,911.24 | 1,297,378,848.08 |
| Reparto | 182,174,854.00 | 17,469,624.29 | 7,176,767.09 | 15,167,114.80 | 12,133,550.84 | 7,048,371.68 | 26,077,565.64 | 267,247,868.34 |
| Operación Sipen | | | | | | | | 20,403,085.52 |
| Sin información | 17,221,537.40 | 42,065,302.43 | 1,858,428.02 | 1,501,458.19 | 1,201,143.18 | 356,196.45 | 1,576,008.20 | 65,780,073.87 |
| Total | 1,154,020,986.70 | 62,736,934.84 | 152,517,874.39 | 102,013,334.33 | 81,609,643.57 | 15,697,511.38 | 61,810,505.08 | 1,650,809,875.81 |

*Para los afiliados mayores de 60 años, el porcentaje de la cotización correspondiente al Seguro de Discapacidad y Sobrevivencia va deslindado a la cuenta individual. Para fines del presente cuadro estos montos se han considerado dentro de la columna Aportes Obligatorios

Fuente: UNIPAGO

Cuadro 4.7.3.g
Recaudación Trimestral por AFP por rubro según proceso de Individualización (RD\$)
 Correspondiente a Enero - Marzo de 2005

| Concepto | Cuenta Personal | | Seguro de Discapacidad y Sobrevivencia* | Comisión AFP | Intereses | Recargos | Total |
|-----------------------------|-------------------------|-----------------------|-----------------------------------------|-----------------------|----------------------|----------------------|-------------------------|
| | Aportes Obligatorios | Aportes Voluntarios | | | | | |
| BBVA Crecer | 280.770.454,61 | 76.961.870,41 | 25.124.431,04 | 22.965.121,76 | 2.585.013,69 | 9.801.942,81 | 418.208.834,32 |
| Cariballco | 28.073.336,50 | 4.944.048,18 | 2.090.441,86 | 1.993.883,80 | 248.024,81 | 959.289,91 | 38.309.025,06 |
| León | 29.574.513,68 | 1.619.095,16 | 3.141.327,13 | 2.386.246,77 | 97.349,10 | 77.419,85 | 36.895.951,69 |
| Popular | 408.212.703,63 | 130.774.800,92 | 41.676.450,40 | 35.212.546,84 | 2.256.534,91 | 8.925.875,21 | 627.058.911,91 |
| Reservas | 208.466.166,39 | 16.416.092,94 | 9.785.525,10 | 14.289.355,10 | 4.607.337,52 | 18.198.818,90 | 271.743.295,95 |
| Romana | 19.250.506,93 | 36.605.776,89 | 1.646.991,07 | 1.406.171,27 | 13.724,30 | 49.872,24 | 58.973.042,70 |
| Siembra | 222.694.886,56 | 55.952.941,05 | 21.674.001,20 | 18.631.892,21 | 1.413.884,07 | 5.406.065,23 | 325.773.670,32 |
| Subtotal AFP | 1.197.042.568,30 | 323.274.625,55 | 105.139.167,80 | 96.865.217,75 | 11.221.868,40 | 43.419.284,15 | 1.776.962.731,95 |
| Reparto | 347.377.981,34 | 32.340.336,13 | 21.263.703,35 | 28.538.403,31 | 11.664.883,79 | 41.357.143,29 | 482.542.451,21 |
| Operación Sipen | | | | | | | 26.208.752,62 |
| Fondo de Solidaridad Social | | | | | | | 104.832.642,90 |
| Sin información | | | | | | | 67.542.849,40 |
| Total | 1.544.420.549,64 | 355.614.961,68 | 126.402.871,15 | 125.403.621,06 | 22.886.752,19 | 84.776.427,44 | 2.458.089.428,08 |

*Para los afiliados mayores de 60 años, el porcentaje de la cotización correspondiente al Seguro de Discapacidad y Sobrevivencia va destinado a la cuenta individual. Para fines del presente cuadro estos montos se han considerado dentro de la columna Aportes Obligatorios

Fuente: UNIPAGO

Cuadro 4.7.3.h
Recaudación Trimestral por AFP por rubro según proceso de Individualización (RD\$)
 Correspondiente a Abril - Junio de 2005

| Concepto | Cuenta Personal | | Seguro de Discapacidad y Sobrevivencia* | Comisión AFP | Intereses | Recargos | Total |
|-----------------------------|-------------------------|----------------------|-----------------------------------------|-----------------------|---------------------|----------------------|-------------------------|
| | Aportes Obligatorios | Aportes Voluntarios | | | | | |
| BBVA Crecer | 290.540.035,09 | 1.631.143,25 | 46.016.042,43 | 25.311.157,62 | 1.758.058,66 | 7.117.860,41 | 372.374.297,46 |
| Cariballco | 24.461.213,19 | 155.325,48 | 3.770.056,51 | 2.123.551,32 | 205.629,30 | 852.507,37 | 31.568.283,17 |
| León | 31.157.950,86 | 42.557,42 | 5.188.234,64 | 2.763.042,47 | 33.121,89 | 134.249,44 | 39.319.156,72 |
| Popular | 436.624.054,11 | 20.554.272,56 | 71.007.482,57 | 38.459.448,67 | 2.197.782,28 | 9.035.728,32 | 577.878.768,51 |
| Reservas | 180.645.298,52 | 1.737.765,66 | 23.220.127,70 | 15.170.053,37 | 3.069.313,71 | 13.107.112,20 | 236.949.671,16 |
| Romana | 16.842.655,98 | 23.693,38 | 2.525.733,74 | 1.454.469,05 | 34.373,51 | 147.938,68 | 21.028.864,34 |
| Siembra | 236.292.812,92 | 1.145.678,06 | 37.710.314,83 | 20.834.796,38 | 1.821.737,29 | 7.468.245,89 | 305.273.585,37 |
| Subtotal AFP | 1.216.564.020,67 | 25.290.435,81 | 189.437.992,42 | 106.116.518,88 | 9.120.016,64 | 37.863.642,31 | 1.584.392.626,73 |
| Reparto | 180.449.769,89 | 22.643.549,98 | 25.594.271,63 | 15.853.001,63 | 451.497,41 | 1.912.057,82 | 246.904.148,36 |
| Operación Sipen | | | | | | | 25.009.180,05 |
| Fondo de Solidaridad Social | | | | | | | 99.562.815,06 |
| Sin información | | | | | | | 48.033.972,62 |
| Total | 1.397.013.790,56 | 47.933.985,79 | 215.032.264,05 | 121.969.520,51 | 9.571.514,05 | 39.775.700,13 | 2.003.902.742,82 |

*Para los afiliados mayores de 60 años, el porcentaje de la cotización correspondiente al Seguro de Discapacidad y Sobrevivencia va destinado a la cuenta individual. Para fines del presente cuadro estos montos se han considerado dentro de la columna Aportes Obligatorios

Fuente: UNIPAGO

Cuadro 4.7.3.i
Recaudación Trimestral por AFP por rubro según proceso de Individualización (RD\$)
 Correspondiente a Julio - Septiembre de 2005

| Concepto | Cuenta Personal | | Seguro de Discapacidad y Sobrevivencia* | Comisión AFP | Intereses | Recargos | Total |
|-----------------------------|-------------------------|----------------------|-----------------------------------------|-----------------------|---------------------|----------------------|-------------------------|
| | Aportes Obligatorios | Aportes Voluntarios | | | | | |
| BBVA Crecer | 314,242,335.16 | 1,218,650.26 | 47,509,060.84 | 25,966,742.82 | 1,606,433.20 | 7,921,989.36 | 398,465,211.64 |
| Caribállico | 26,839,782.23 | 3,909,321.27 | 3,909,321.27 | 2,209,136.39 | 229,158.73 | 1,127,765.48 | 34,454,924.17 |
| León | 33,013,240.28 | 38,074.14 | 5,315,398.05 | 2,742,088.52 | 39,209.44 | 192,996.16 | 41,341,006.59 |
| Popular | 483,573,624.41 | 3,007,400.38 | 74,301,326.40 | 40,006,079.69 | 2,172,175.34 | 10,782,408.45 | 613,843,014.67 |
| Reservas | 218,425,151.18 | 1,807,637.31 | 26,557,304.77 | 17,752,223.35 | 3,177,536.14 | 14,612,807.84 | 282,332,660.59 |
| Romana | 17,795,588.31 | 23,063.37 | 2,496,966.47 | 1,455,172.20 | 72,237.59 | 340,654.31 | 22,183,682.25 |
| Siembra | 260,983,823.19 | 986,286.07 | 39,183,579.39 | 21,541,176.68 | 1,257,908.49 | 6,070,573.65 | 330,023,347.47 |
| Subtotal AFP | 1,354,873,544.76 | 7,220,871.60 | 199,272,957.19 | 111,672,619.65 | 8,554,658.93 | 41,049,195.25 | 1,722,643,847.38 |
| Reparto | 154,577,180.00 | 17,029,458.49 | 4,464,526.86 | 12,472,518.43 | 519,344.14 | 2,438,894.48 | 204,501,986.95 |
| Operación Sipen | | | | | | | 26,410,759.51 |
| Fondo de Solidaridad Social | | | | | | | 105,641,615.10 |
| Sin información | | | | | | | 11,962,444.37 |
| Total | 1,509,450,724.76 | 24,250,330.09 | 203,737,484.05 | 124,145,138.08 | 9,074,003.07 | 43,488,089.73 | 2,071,160,653.31 |

*Para los afiliados mayores de 60 años, el porcentaje de la cotización correspondiente al Seguro de Discapacidad y Sobrevivencia va destinado a la cuenta individual. Para fines del presente cuadro estos montos se han considerado dentro de la columna Aportes Obligatorios

Fuente: UNIPAGO

Cuadro 4.7.3.j
Recaudación Trimestral por AFP por rubro según proceso de Individualización (RD\$)
 Correspondiente a Octubre - Diciembre de 2005

| Concepto | Cuenta Personal | | Seguro de Discapacidad y Sobrevivencia* | Comisión AFP | Intereses | Recargos | Total |
|-----------------------------|-------------------------|----------------------|-----------------------------------------|-----------------------|---------------------|----------------------|-------------------------|
| | Aportes Obligatorios | Aportes Voluntarios | | | | | |
| BBVA Crecer | 306,214,225.87 | 944,593.65 | 46,438,137.93 | 25,262,123.03 | 931,802.49 | 5,392,811.98 | 385,183,694.95 |
| Caribállico | 24,800,532.30 | 157,345.62 | 3,667,716.33 | 2,038,928.48 | 103,644.40 | 597,378.33 | 31,365,545.46 |
| León | 33,026,490.57 | 26,075.63 | 5,321,364.41 | 2,740,804.33 | 20,456.01 | 116,759.46 | 41,251,950.41 |
| Popular | 480,378,861.00 | 34,450,245.25 | 73,948,728.73 | 39,681,010.43 | 1,220,513.09 | 7,088,201.82 | 636,767,560.32 |
| Reservas | 165,456,271.83 | 785,736.68 | 21,956,061.92 | 13,429,035.62 | 1,138,372.43 | 6,690,139.19 | 209,455,617.67 |
| Romana | 16,952,394.11 | 22,900.00 | 2,403,245.02 | 1,382,919.87 | 13,738.78 | 81,209.71 | 20,856,407.49 |
| Siembra | 250,849,242.06 | 743,221.75 | 38,400,353.93 | 20,691,913.89 | 663,463.71 | 3,900,446.91 | 315,248,642.25 |
| Subtotal AFP | 1,277,678,017.74 | 37,130,118.58 | 192,135,608.27 | 105,226,735.65 | 4,091,990.91 | 23,866,947.40 | 1,640,129,418.55 |
| Reparto | 108,078,238.01 | 16,562,748.35 | 3,060,362.18 | 8,632,514.79 | 408,413.94 | 2,655,536.71 | 148,954,448.42 |
| Operación Sipen | | | | | | | 23,924,706.63 |
| Fondo de Solidaridad Social | | | | | | | 95,697,750.17 |
| Sin información | | | | | | | 10,914,931.02 |
| Total | 1,385,756,255.75 | 53,692,866.93 | 195,195,970.45 | 113,859,250.44 | 4,500,404.85 | 26,522,484.11 | 1,919,621,254.79 |

*Para los afiliados mayores de 60 años, el porcentaje de la cotización correspondiente al Seguro de Discapacidad y Sobrevivencia va destinado a la cuenta individual. Para fines del presente cuadro estos montos se han considerado dentro de la columna Aportes Obligatorios

Fuente: UNIPAGO

Cuadro 4.7.3.K
Recaudación Trimestral por AFP por rubro según proceso de Individualización (RD\$)
 Correspondiente a Enero - Marzo de 2006

| Concepto | Cuenta Personal | | Seguro de Discapacidad y Sobrevivencia* | Comisión AFP | Intereses | Recargos | Total |
|-----------------------------|-------------------------|----------------------|-----------------------------------------|-----------------------|---------------------|----------------------|-------------------------|
| | Aportes Obligatorios | Aportes Voluntarios | | | | | |
| BBVA Crecer | 295.501,259.88 | 2.262,927.52 | 45.001,205.55 | 24.434,843.07 | 1,629,964.42 | 10,017,587.99 | 378,847,788.43 |
| Cariballco | 24.668,648.14 | 246,239.84 | 3,684,575.10 | 2,034,555.28 | 137,792.26 | 839,059.40 | 31,610,870.02 |
| León | 33,698,950.74 | 78,081.93 | 5,430,852.54 | 2,799,148.94 | 33,325.26 | 200,420.15 | 42,240,779.56 |
| Popular | 485,335,327.68 | 27,324,070.21 | 74,944,389.16 | 40,135,598.67 | 1,964,566.28 | 11,995,469.96 | 641,699,421.96 |
| Reservas | 123,337,464.94 | 1,822,207.44 | 17,767,548.19 | 10,148,847.91 | 771,213.24 | 4,773,976.08 | 158,621,257.80 |
| Romana | 19,062,952.13 | 149,246.99 | 2,734,949.86 | 1,566,620.72 | 27,262.54 | 157,558.08 | 23,698,590.32 |
| Siembra | 252,393,783.45 | 1,950,071.45 | 38,487,034.66 | 20,879,736.49 | 1,504,176.92 | 9,017,861.76 | 324,232,664.73 |
| Subtotal AFP | 1,233,998,386.96 | 33,832,845.38 | 188,050,555.06 | 101,999,351.08 | 6,068,300.92 | 37,001,933.42 | 1,600,951,372.82 |
| Reparto | 69,342,062.03 | 12,634,234.06 | 9,285,306.82 | 5,191,270.17 | 111,927.61 | 701,471.26 | 97,266,271.95 |
| Operación Sipen | | | | | | | 22,244,598.37 |
| Fondo de Solidaridad Social | | | | | | | 88,976,741.52 |
| Sin información | | | | | | | 9,562,016.71 |
| Total | 1,303,340,448.99 | 46,467,079.44 | 197,335,861.88 | 107,190,621.25 | 6,180,228.53 | 37,703,404.68 | 1,819,001,001.37 |

* Para los afiliados mayores de 60 años, el porcentaje de la cotización correspondiente al Seguro de Discapacidad y Sobrevivencia va destinado a la cuenta individual. Para fines del presente cuadro estos montos se han considerado dentro de la columna Aportes Obligatorios

Fuente: UNIPAGO

Cuadro 4.7.3.I
Recaudación Trimestral por AFP por rubro según proceso de Individualización (RD\$)
 Correspondiente a Abril - Junio de 2006

| Concepto | Cuenta Personal | | Seguro de Discapacidad y Sobrevivencia* | Comisión AFP | Intereses | Recargos | Total |
|-----------------------------|-------------------------|----------------------|-----------------------------------------|-----------------------|----------------------|----------------------|-------------------------|
| | Aportes Obligatorios | Aportes Voluntarios | | | | | |
| BBVA Crecer | 383,327,376.29 | 3,525,911.47 | 52,745,080.30 | 31,163,808.39 | 2,746,247.42 | 17,800,828.27 | 491,309,252.14 |
| Cariballco | 32,152,817.93 | 806,889.07 | 4,174,782.00 | 2,594,190.27 | 294,546.75 | 1,937,635.24 | 41,960,861.26 |
| León | 36,915,187.36 | 48,262.59 | 5,870,127.49 | 3,054,684.11 | 37,172.22 | 236,739.31 | 46,162,173.08 |
| Popular | 568,140,063.70 | 6,664,051.53 | 82,556,267.42 | 46,499,117.92 | 3,392,595.73 | 21,855,497.84 | 729,107,594.14 |
| Reservas | 353,642,526.19 | 1,895,838.43 | 30,893,521.57 | 27,437,438.11 | 3,014,371.97 | 18,784,011.02 | 435,667,707.29 |
| Romana | 19,950,008.24 | 637,297.97 | 2,775,962.51 | 1,623,510.21 | 35,876.86 | 233,609.45 | 25,256,265.24 |
| Siembra | 301,814,473.38 | 3,364,634.74 | 42,986,015.65 | 24,627,551.04 | 1,670,257.67 | 10,951,791.10 | 385,414,723.58 |
| Subtotal AFP | 1,695,942,453.09 | 16,942,885.80 | 222,001,756.94 | 137,000,300.05 | 11,191,068.62 | 71,800,112.23 | 2,154,878,576.73 |
| Reparto | 255,343,387.16 | 19,792,215.97 | 16,687,637.07 | 19,424,945.80 | 1,849,180.15 | 11,085,933.32 | 324,183,299.47 |
| Operación Sipen | | | | | | | 32,827,985.02 |
| Fondo de Solidaridad Social | | | | | | | 131,313,593.35 |
| Sin información | | | | | | | 9,693,895.29 |
| Total | 1,951,285,840.25 | 36,735,101.77 | 238,689,394.01 | 156,425,245.85 | 13,040,248.77 | 82,886,045.55 | 2,652,897,349.86 |

* Para los afiliados mayores de 60 años, el porcentaje de la cotización correspondiente al Seguro de Discapacidad y Sobrevivencia va destinado a la cuenta individual. Para fines del presente cuadro estos montos se han considerado dentro de la columna Aportes Obligatorios

Fuente: UNIPAGO

Cuadro 4.7.3.m
Recaudación Trimestral por AFP por rubro según proceso de Individualización (RD\$)
 Correspondiente a Julio - Septiembre de 2006

| Concepto | Cuenta Personal | | Seguro de Discapacidad y Sobrevivencia* | Comisión AFP | Intereses | Recargos | Total |
|-----------------------------|-------------------------|----------------------|-----------------------------------------|-----------------------|---------------------|----------------------|-------------------------|
| | Aportes Obligatorios | Aportes Voluntarios | | | | | |
| BBVA Crecer | 418,037,575.67 | 1,030,062.43 | 54,987,221.08 | 29,737,024.00 | 1,921,476.87 | 13,603,940.28 | 519,317,300.33 |
| Caribalico | 33,891,480.10 | 110,083.70 | 4,330,352.20 | 2,407,495.17 | 223,777.81 | 1,604,705.34 | 42,567,894.32 |
| León | 44,158,233.62 | 45,891.44 | 6,072,815.88 | 3,145,481.10 | 75,948.74 | 511,977.11 | 54,010,347.89 |
| Popular | 648,832,318.74 | 3,306,342.49 | 86,576,801.04 | 46,133,426.30 | 2,024,824.65 | 14,190,046.53 | 801,063,759.75 |
| Reservas | 253,267,907.40 | 1,048,038.68 | 32,798,935.90 | 17,969,888.62 | 863,504.02 | 6,049,021.12 | 311,997,295.74 |
| Romana | 22,580,628.65 | 29,768.68 | 2,741,524.63 | 1,585,475.56 | 28,480.04 | 198,512.21 | 27,164,389.77 |
| Siembra | 338,509,019.75 | 899,738.03 | 44,405,062.34 | 24,065,694.03 | 1,417,286.13 | 9,754,665.92 | 419,051,466.20 |
| Subtotal AFP | 1,759,277,163.93 | 6,469,925.45 | 231,912,713.07 | 125,044,484.78 | 6,555,298.26 | 45,912,868.51 | 2,175,172,454.00 |
| Reparto | 159,335,050.30 | 17,813,086.26 | 19,312,066.88 | 11,176,513.82 | 107,868.68 | 744,030.73 | 208,488,616.67 |
| Operación Sipen | | | | | | | 28,939,592.37 |
| Fondo de Solidaridad Social | | | | | | | 115,758,313.04 |
| Sin información | | | | | | | 7,852,098.80 |
| Total | 1,918,612,214.23 | 24,283,011.71 | 251,224,779.95 | 136,220,998.60 | 6,663,166.94 | 46,656,899.24 | 2,536,211,074.88 |

*Para los afiliados mayores de 60 años, el porcentaje de la cotización correspondiente al Seguro de Discapacidad y Sobrevivencia va destinado a la cuenta individual. Para fines del presente cuadro estos montos se han considerado dentro de la columna Aportes Obligatorios

Fuente: UNIPAGO

Cuadro 4.7.4.a
Aportes Obligatorios por AFP según el proceso de Individualización (RD\$)

| Fecha | AFP | | | | | | | | | | Subtotal AFP | Reparto | Total* | |
|-------------|----------------|---------------|---------------|---------------|----------------|----------------|-----------------|---------------|----------------|------------------|----------------|------------------|--------|--|
| | BBVA Crecer | Camino | Caribalcico | León | Popular | Povernit | Reservas | Romana | Siembra | | | | | |
| 2003 | | | | | | | | | | | | | | |
| Jul - Sept | 61.197.883,56 | 10.100.523,25 | 10.699.219,25 | 16.959.303,00 | 228.237.292,52 | 70.733.852,13 | 46.941.988,10 | 9.242.886,85 | 109.686.440,33 | 563.799.388,99 | 37.537.172,88 | 601.336.561,87 | | |
| Oct - Dic | 68.390.909,60 | 11.604.555,47 | 11.876.746,04 | 18.220.462,27 | 255.850.801,86 | 79.063.863,28 | 51.946.205,22 | 9.996.079,00 | 120.602.914,28 | 627.552.537,02 | 47.106.038,03 | 674.658.575,05 | | |
| 2004 | | | | | | | | | | | | | | |
| Ene - Mar | 71.055.532,47 | 11.964.223,53 | 12.031.430,62 | 20.380.059,36 | 258.906.666,57 | 80.447.160,45 | 57.638.793,69 | 11.646.317,86 | 123.187.171,17 | 647.257.355,72 | 55.068.202,95 | 702.325.558,67 | | |
| Abr - Jun | 99.361.946,83 | 15.966.772,34 | 18.166.086,36 | 21.862.530,32 | 310.707.490,58 | 101.577.863,20 | 162.757.844,45 | 12.294.477,64 | 150.012.423,12 | 892.707.434,84 | 417.249.445,84 | 1.309.956.880,68 | | |
| Jul - Sept | 99.343.900,61 | 15.702.118,06 | 17.405.877,84 | 24.580.730,25 | 335.538.086,83 | 108.096.988,77 | 101.677.137,03 | 13.254.714,71 | 159.313.639,86 | 874.913.193,96 | 224.077.644,07 | 1.098.990.838,03 | | |
| Oct - Dic | 224.460.606,65 | 17.131.187,07 | 19.716.446,26 | 25.954.599,06 | 359.437.283,76 | - | 117.256.272,63 | 13.750.214,90 | 177.548.869,10 | 955.255.479,03 | 182.174.854,00 | 1.137.430.333,03 | | |
| 2005 | | | | | | | | | | | | | | |
| Ene - Mar | 280.770.454,61 | - | 28.073.336,50 | 29.574.513,68 | 408.212.703,63 | - | 208.466.166,39 | 19.250.506,93 | 226.694.886,56 | 1.197.042.568,30 | 347.377.981,34 | 1.544.420.549,64 | | |
| Abr - Jun | 290.540.035,09 | - | 24.461.213,19 | 31.157.950,86 | 436.624.054,11 | - | 180.645.298,52 | 16.842.553,98 | 232.922.812,92 | 1.216.564.020,67 | 180.449.769,89 | 1.397.013.790,56 | | |
| Jul - Sept | 314.242.335,16 | - | 26.839.782,23 | 33.013.240,28 | 483.573.624,41 | - | 218.425.151,18 | 17.795.588,31 | 260.983.823,19 | 1.354.873.544,76 | 154.577.180,00 | 1.509.450.724,76 | | |
| Oct - Dic | 306.214.225,87 | - | 24.800.532,30 | 33.026.490,57 | 480.378.861,00 | - | 1.65.456.271,83 | 16.952.394,11 | 250.849.242,06 | 1.277.678.017,74 | 108.078.238,01 | 1.385.756.255,75 | | |
| 2006 | | | | | | | | | | | | | | |
| Enero | 92.769.420,37 | - | 7.619.898,39 | 10.936.443,43 | 157.057.355,87 | - | 36.428.272,09 | 6.134.261,53 | 80.657.927,82 | 391.603.579,50 | 10.840.221,65 | 402.443.801,15 | | |
| Febrero | 97.101.646,48 | - | 8.159.779,40 | 11.262.880,56 | 158.353.441,15 | - | 39.151.007,14 | 6.623.307,58 | 82.162.206,25 | 402.814.268,56 | 22.540.184,61 | 425.354.453,17 | | |
| Marzo | 106.706.649,83 | - | 8.969.320,93 | 11.547.747,13 | 170.815.564,62 | - | 48.542.812,79 | 6.432.930,01 | 90.508.343,76 | 443.523.369,07 | 29.985.534,12 | 473.508.903,19 | | |
| Abril | 145.094.153,70 | - | 12.325.585,75 | 12.463.110,89 | 199.117.756,61 | - | 194.856.722,06 | 6.510.078,37 | 109.299.982,85 | 679.667.390,23 | 144.795.323,58 | 824.462.713,81 | | |
| Mayo | 120.792.468,10 | - | 10.073.813,95 | 12.137.086,76 | 186.829.023,84 | - | 84.107.052,02 | 6.884.807,00 | 97.795.703,21 | 518.611.954,88 | 68.343.166,57 | 586.963.121,45 | | |
| Junio | 117.440.754,49 | - | 9.753.418,23 | 12.314.989,71 | 182.193.283,25 | - | 74.678.752,11 | 6.555.122,87 | 94.718.787,32 | 497.655.107,98 | 42.204.897,01 | 539.860.004,99 | | |
| Julio | 137.000.152,88 | - | 10.942.609,29 | 14.825.813,63 | 212.336.977,96 | - | 83.326.977,62 | 7.423.080,89 | 110.141.848,70 | 574.997.460,97 | 53.361.572,13 | 628.359.033,10 | | |
| Agosto | 140.151.841,60 | - | 11.669.875,59 | 14.606.762,19 | 217.591.519,16 | - | 83.585.885,28 | 7.765.316,90 | 112.806.139,75 | 588.177.340,47 | 52.313.462,09 | 640.490.802,56 | | |
| Septiembre | 140.885.381,19 | - | 11.278.995,22 | 14.725.657,80 | 218.903.821,62 | - | 87.355.044,50 | 7.392.230,86 | 115.561.031,30 | 576.102.362,49 | 53.660.016,08 | 649.762.378,57 | | |

* No incluye Recaudación Sin Información

Fuente: UNIPAGO

Cuadro 4.7.4.b
Aportes Voluntarios por AFP según el proceso de Individualización (RD\$)

| Fecha | AFP | | | | | | | | | | Subtotal AFP | Reparto | Total* | |
|-------------|---------------|------------|--------------|---------------|----------------|--------------|---------------|---------------|---------------|----------------|---------------|----------------|--------|--|
| | BBVA Crecer | Camino | Caribalcico | León | Popular | Povernit | Reservas | Romana | Siembra | | | | | |
| 2003 | | | | | | | | | | | | | | |
| Jul - Sept | 762.695,66 | 54.372,85 | 58.064,49 | 32.519,26 | 1.279.800,22 | 407.350,46 | 775.217,31 | 32.044,58 | 362.179,47 | 3.764.244,30 | 13.152.749,30 | 16.916.993,60 | | |
| Oct - Dic | 612.603,90 | 51.227,67 | 64.853,74 | 35.039,17 | 1.316.071,85 | 301.109,86 | 694.989,58 | 75.028,75 | 433.003,40 | 3.583.927,92 | 13.310.698,52 | 16.894.626,44 | | |
| 2004 | | | | | | | | | | | | | | |
| Ene - Mar | 701.116,94 | 60.018,46 | 66.664,75 | 44.477,08 | 1.689.536,98 | 349.662,36 | 806.440,25 | 171.256,00 | 543.400,92 | 4.432.573,74 | 14.278.081,95 | 18.710.655,69 | | |
| Abr - Jun | 1.208.289,39 | 158.347,51 | 220.631,02 | 24.397.929,85 | 2.884.715,02 | 2.454.876,26 | 1.686.689,55 | 29.6188,43 | 4.815.706,05 | 38.123.373,08 | 27.755.344,70 | 65.878.717,78 | | |
| Jul - Sept | 2.431.599,60 | 184.189,66 | 219.210,05 | 149.191,01 | 62.439.609,04 | 1.529.041,76 | 1.486.567,60 | 29.608,51 | 1.879.409,91 | 70.615.427,14 | 21.235.568,45 | 91.850.995,59 | | |
| Oct - Dic | 587.204,58 | 58.374,80 | 78.593,06 | 13.313,47 | 1.312.409,16 | - | 759.092,50 | 19.222,84 | 433.823,02 | 3.262.033,43 | 17.469.624,29 | 20.731.657,72 | | |
| 2005 | | | | | | | | | | | | | | |
| Ene - Mar | 76.961.870,41 | - | 4.944.048,18 | 1.619.095,16 | 130.774.800,92 | - | 16.416.092,94 | 36.605.776,89 | 55.952.941,05 | 323.274.625,55 | 32.340.336,13 | 355.614.961,68 | | |
| Abr - Jun | 1.631.143,25 | - | 155.325,48 | 42.557,42 | 20.554.272,56 | - | 1.737.765,66 | 23.693,38 | 1.145.678,06 | 25.290.435,81 | 22.643.549,98 | 47.933.985,79 | | |
| Jul - Sept | 1.218.650,26 | - | 139.760,07 | 38.074,14 | 3.007.400,38 | - | 1.807.637,31 | 23.063,37 | 986.286,07 | 7.220.871,60 | 17.029.458,49 | 24.250.330,09 | | |
| Oct - Dic | 944.593,65 | - | 157.345,62 | 26.075,63 | 34.450.245,25 | - | 785.736,68 | 22.900,00 | 743.221,75 | 37.130.118,58 | 16.562.748,35 | 53.692.866,93 | | |
| 2006 | | | | | | | | | | | | | | |
| Enero | 464.350,29 | - | 57.353,96 | 8.556,81 | 21.766.082,92 | - | 311.385,90 | 7.200,00 | 240.443,08 | 22.855.327,96 | 5.632.063,02 | 28.487.435,98 | | |
| Febrero | 378.343,35 | - | 54.985,51 | 10.497,81 | 3.583.709,37 | - | 354.622,50 | 7.100,00 | 412.225,83 | 4.801.484,37 | 6.490.779,51 | 11.292.263,88 | | |
| Marzo | 343.777,08 | - | 53.549,79 | 10.906,93 | 1.083.243,96 | - | 371.571,96 | 7.400,00 | 362.708,16 | 2.233.157,88 | 6.487.513,18 | 8.720.671,06 | | |
| Abril | 2.822.457,99 | - | 724.910,47 | 9.551,63 | 4.352.697,47 | - | 1.199.163,46 | 623.193,41 | 2.776.569,91 | 12.508.544,34 | 6.891.731,00 | 19.400.275,34 | | |
| Mayo | 333.572,08 | - | 45.878,37 | 22.811,50 | 1.019.954,05 | - | 361.579,66 | 7.502,28 | 295.353,79 | 2.084.651,73 | 6.452.803,69 | 8.539.455,42 | | |
| Junio | 369.881,40 | - | 36.100,23 | 15.899,46 | 1.291.400,01 | - | 335.095,531 | 6.602,28 | 292.711,04 | 2.347.689,73 | 6.447.681,28 | 8.795.371,01 | | |
| Julio | 313.902,93 | - | 39.083,80 | 15.251,02 | 1.036.116,73 | - | 354.219,18 | 18.263,82 | 270.471,29 | 1.996.029,31 | 5.907.134,20 | 7.903.163,51 | | |
| Agosto | 352.978,82 | - | 39.083,80 | 15.167,81 | 1.066.578,92 | - | 354.219,18 | 18.263,82 | 302.753,45 | 2.149.046,00 | 5.948.567,41 | 8.097.613,41 | | |
| Septiembre | 363.180,68 | - | 33.340,54 | 15.472,61 | 1.203.646,84 | - | 377.793,80 | 4.902,58 | 326.513,09 | 2.324.850,14 | 5.957.384,65 | 8.282.234,79 | | |

* No incluye Recaudación Sin Información

Fuente: UNIPAGO

4.8 Fondos de Pensiones

Cuadro 4.8.1
Patrimonio de los Fondos de Pensiones (RD\$)
al término de cada periodo

| Fecha | Fondo | | | | | | | | | | Subtotal AFP | Fondos Complementarios | Banco Central | Banco de Reservas | Subtotal Reparto | Fondo de Solidaridad Social | Total Fondos Administrados | |
|-------------|------------------|----------------|------------------|------------------|------------------|----------------|------------------|----------------|------------------|-------------------|------------------|------------------------|------------------|-------------------|------------------|-----------------------------|----------------------------|--|
| | BVA Crecer | Camino | Caribbeo | León | Popular | Ponenti | Reservas | Romana | Siembra | Siembra | | | | | | | | |
| 2003 | | | | | | | | | | | | | | | | | | |
| Jul - Sept | 61,299,229.27 | 10,275,780.12 | 10,338,157.98 | 232,675,206.03 | 72,191,113.13 | 17,614,299.45 | 43,384,516.16 | 9,334,319.79 | 112,016,195.67 | 569,038,884.40 | - | 4,484,499,178.74 | 564,630,994.33 | 5,049,330,173.07 | 49,165,701.03 | 5,647,554,788.70 | | |
| Oct - Dic | 140,031,393.29 | 22,997,484.50 | 24,139,651.71 | 519,538,561.64 | 161,586,801.32 | 37,629,459.30 | 107,345,244.41 | 20,570,575.88 | 247,741,432.37 | 1,281,601,704.42 | - | 4,635,132,016.15 | 855,560,978.46 | 5,466,692,994.61 | 107,587,013.04 | 6,849,881,712.07 | | |
| 2004 | | | | | | | | | | | | | | | | | | |
| Ene - Mar | 224,553,740.29 | 37,389,204.29 | 38,513,279.87 | 699,187,893.25 | 258,084,454.13 | 61,543,540.77 | 175,877,844.78 | 33,874,179.81 | 393,013,595.41 | 2,651,850,571.73 | - | 5,035,134,203.90 | 918,114,606.59 | 5,824,260,953.49 | 172,461,491.81 | 8,150,699,329.03 | | |
| Apr - Jun | 340,401,617.12 | 58,514,933.84 | 42,573,504.30 | 689,734,978.84 | 1,231,934,547.05 | 389,334,414.84 | 422,270,497.54 | 49,094,120.33 | 594,649,422.34 | 3,357,893,132.34 | - | 5,200,378,448.74 | 997,183,934.80 | 6,258,042,883.53 | 299,539,847.72 | 11,544,783,931.35 | | |
| Jul - Sept | 483,330,448.35 | 79,729,543.89 | 86,210,079.55 | 1,427,624,934.52 | 1,669,933,114.43 | 521,484,433.19 | 578,985,327.88 | 66,076,322.58 | 788,040,934.98 | 4,420,459,159.57 | 1,540,384,942.97 | 5,444,843,760.94 | 1,220,403,743.14 | 6,875,447,504.08 | 414,539,799.12 | 13,251,031,426.74 | | |
| Oct - Dic | 1,294,056,937.99 | 102,488,186.69 | 113,436,752.65 | 184,318,076.03 | 2,160,756,019.58 | - | 754,177,912.07 | 84,163,959.74 | 1,012,186,110.15 | 5,705,593,956.90 | 1,473,588,282.05 | 5,687,012,769.95 | 1,354,286,745.22 | 7,041,299,535.17 | 534,501,531.96 | 14,754,983,306.08 | | |
| 2005 | | | | | | | | | | | | | | | | | | |
| Ene - Mar | 1,750,559,274.09 | - | 1,541,144,391.64 | 2,270,641,660.77 | 2,857,276,467.96 | - | 1,046,610,611.67 | 146,455,726.61 | 1,466,278,156.95 | 7,448,349,289.49 | 1,459,448,374.14 | 6,134,318,562.98 | 1,506,040,768.32 | 7,640,559,331.30 | 687,948,334.58 | 17,436,505,329.71 | | |
| Abr - Jun | 2,136,386,382.74 | - | 1,864,494,142.11 | 2,703,354,064.47 | 3,446,530,990.55 | - | 1,289,634,288.39 | 168,243,712.07 | 1,773,980,039.60 | 9,271,623,819.93 | 1,513,457,818.39 | 6,227,874,044.28 | 1,571,717,481.76 | 7,799,591,524.04 | 824,992,420.92 | 19,409,165,385.28 | | |
| Jul - Sept | 2,538,709,337.12 | - | 2,194,200,700.79 | 3,150,000,927.25 | 4,065,345,368.45 | - | 1,580,899,292.23 | 190,731,399.28 | 2,105,352,278.25 | 11,014,999,843.37 | 8,711,189,163.50 | 6,515,117,987.26 | 1,627,625,539.39 | 8,142,743,524.65 | 940,078,202.91 | 20,989,010,538.43 | | |
| Oct - Dic | 2,958,829,557.67 | - | 2,532,294,634.87 | 3,593,312,583.86 | 4,749,412,133.66 | - | 1,822,759,472.50 | 215,848,037.16 | 2,445,558,951.44 | 12,805,015,371.16 | 7,141,315,178.82 | 6,746,179,392.20 | 1,673,526,839.50 | 8,419,706,231.70 | 1,092,540,335.51 | 23,031,495,458.16 | | |
| 2006 | | | | | | | | | | | | | | | | | | |
| Enero | 3,095,272,102.91 | - | 2,659,964,415.48 | 3,783,031,931.99 | 4,992,628,750.95 | - | 1,885,504,724.70 | 224,456,148.07 | 2,561,028,551.49 | 13,402,918,625.59 | 71,295,179.87 | 6,829,746,693.99 | 1,767,076,085.57 | 8,597,022,779.54 | 1,134,845,930.24 | 23,847,742,515.26 | | |
| Febrero | 3,229,518,316.66 | - | 2,775,540,998.94 | 3,964,287,181.96 | 5,213,770,577.83 | - | 1,947,057,484.03 | 233,332,590.12 | 2,672,134,383.97 | 13,967,782,670.51 | 700,270,423.03 | 6,900,442,332.04 | 1,779,355,766.99 | 8,680,478,099.03 | 1,176,471,488.16 | 24,527,202,680.73 | | |
| Marzo | 3,377,954,663.91 | - | 2,897,230,999.92 | 4,132,701,013.42 | 5,449,362,562.29 | - | 2,014,171,713.00 | 242,331,589.97 | 2,796,029,213.42 | 14,562,360,462.93 | 705,034,289.32 | 6,980,445,397.24 | 1,807,728,222.72 | 8,789,873,815.01 | 1,222,539,143.36 | 25,297,827,890.62 | | |
| Abril | 3,567,822,524.97 | - | 3,062,461,722.23 | 4,311,103,552.02 | 5,718,865,960.48 | - | 2,284,124,196.59 | 251,488,385.62 | 2,941,794,181.00 | 15,470,671,742.91 | 708,210,124.18 | 7,032,039,451.01 | 1,827,263,522.72 | 8,879,322,973.73 | 1,294,700,374.06 | 26,582,905,214.68 | | |
| Mayo | 3,760,319,891.10 | - | 3,263,163,685.69 | 4,497,186,546.40 | 6,000,467,446.40 | - | 2,470,079,509.13 | 270,052,747.40 | 3,072,293,668.82 | 16,181,218,937.50 | 715,819,159.80 | 7,235,460,023.53 | 1,893,163,974.75 | 9,048,114,000.09 | 1,404,844,545.17 | 27,987,717,446.67 | | |
| Junio | 3,900,337,889.18 | - | 3,438,473,085.69 | 4,672,567,294.51 | 6,230,932,654.71 | - | 2,596,001,509.87 | 280,402,104.09 | 3,352,893,136.61 | 17,651,424,708.25 | 720,801,485.35 | 7,275,684,023.53 | 1,892,380,940.21 | 9,158,044,962.74 | 1,458,932,301.07 | 28,988,483,472.41 | | |
| Julio | 4,084,071,899.60 | - | 3,643,363,040.90 | 4,875,820,319.51 | 6,511,867,533.71 | - | 2,757,532,714.84 | 290,895,736.97 | 3,501,449,243.18 | 18,498,455,412.67 | 721,775,288.03 | 7,339,257,044.49 | 1,847,308,044.49 | 9,185,545,990.85 | 1,511,001,007.20 | 29,917,487,698.75 | | |
| Agosto | 4,262,041,899.64 | - | 3,801,187,531.08 | 5,008,270,056.71 | 6,807,814,179.04 | - | 2,884,543,575.93 | 302,200,090.09 | 3,649,915,998.32 | 19,297,363,001.65 | 718,178,282.30 | 7,374,381,453.75 | 1,858,517,470.09 | 9,232,898,923.84 | 1,563,882,014.85 | 30,812,022,222.64 | | |
| Septiembre | 4,452,824,232.62 | - | 3,980,187,531.08 | 5,300,603,399.57 | 7,096,988,174.04 | - | 2,884,543,575.93 | 302,200,090.09 | 3,649,915,998.32 | 19,297,363,001.65 | 718,178,282.30 | 7,374,381,453.75 | 1,858,517,470.09 | 9,232,898,923.84 | 1,563,882,014.85 | 30,812,022,222.64 | | |

Cuadro 4.8.2
Valor Cuota de los Fondos de Pensiones (RD\$)*
al término de cada período

| Fecha | Fondo | | | | | | | | | | Banco de Reservas | Fondo de Solidaridad Social |
|-------------|--------------|--------------|--------------|--------------|--------------|--------------|--------------|---------------|--------------|---------------|-------------------|-----------------------------|
| | BBVA Crecer | Camino | Caribalcico | León | Popular | Porvenir | Reservas | Romana | Siembra | | | |
| 2003 | | | | | | | | | | | | |
| Jul - Sept | 105.03361265 | 105.03563592 | 104.57250394 | 104.85882804 | 105.21065867 | 104.95639221 | 104.62224395 | 104.61883304 | 105.31511035 | 104.71687058 | 104.40489374 | |
| Oct - Dic | 111.02316510 | 111.08013384 | 110.22438560 | 111.05713443 | 111.33080919 | 110.80231675 | 110.58976799 | 110.38111663 | 111.52830384 | 110.52701855 | 110.72074500 | |
| 2004 | | | | | | | | | | | | |
| Ene - Mar | 118.14663935 | 117.31876931 | 116.06732006 | 117.22915026 | 117.84118644 | 116.50718755 | 116.50718755 | 116.20427002 | 117.77154880 | 116.38517645 | 116.63886043 | |
| Abr - Jun | 125.35673222 | 124.66874232 | 122.90333857 | 124.14857683 | 124.88401605 | 125.08877076 | 123.95281726 | 123.52497487 | 125.65230958 | 123.75974500 | 124.05107733 | |
| Jul - Sept | 128.61044984 | 130.06639163 | 127.97979286 | 129.50967230 | 125.39238021 | 128.44682836 | 129.37100432 | 128.65399581 | 129.08153238 | 129.11509325 | 129.46574482 | |
| Oct - Dic | 135.55205763 | 140.65137155 | 138.21826178 | 139.87641300 | 135.38870632 | - | 140.04358289 | 138.41652635 | 136.38046404 | 139.66793738 | 140.16500033 | |
| 2005 | | | | | | | | | | | | |
| Ene - Mar | 143.88725891 | - | 145.93291567 | 147.68297848 | 143.42808411 | - | 147.98989129 | 145.83209001 | 144.32607382 | 147.61316340 | 148.100333653 | |
| Abr - Jun | 149.96063268 | - | 150.14032145 | 151.50572722 | 148.88609784 | - | 151.52588452 | 150.44208964 | 149.85620010 | 151.22371258 | 151.68106000 | |
| Jul - Sept | 154.73585031 | - | 154.04048632 | 155.81768109 | 153.42617464 | - | 155.90197202 | 154.64300475 | 154.53866317 | 155.86410124 | 156.12603489 | |
| Oct - Dic | 159.80219089 | - | 160.91722293 | 162.85928413 | 158.42714142 | - | 162.97191136 | 161.24972621 | 159.58789323 | 162.57856790 | 163.08372137 | |
| 2006 | | | | | | | | | | | | |
| Enero | 161.68375052 | - | 162.76993302 | 164.75252870 | 160.27966382 | - | 164.83169875 | 163.13191666 | 161.50721566 | 164.42253429 | 164.91745777 | |
| Febrero | 163.35231279 | - | 164.42561398 | 166.44902895 | 161.92799960 | - | 166.50009608 | 164.82099799 | 163.19644264 | 166.08017636 | 166.59598291 | |
| Marzo | 164.98613292 | - | 166.26866260 | 168.20560134 | 163.43234534 | - | 168.16038561 | 166.63518050 | 167.85761311 | 168.27243437 | 168.74528023 | |
| Abril | 166.41682776 | - | 167.88124462 | 169.75913972 | 164.73611786 | - | 169.61086382 | 168.23762144 | 166.47178143 | 169.402361364 | 169.74528023 | |
| Mayo | 168.10560882 | - | 169.75278455 | 171.60536324 | 166.29062250 | - | 171.33236479 | 170.11941943 | 168.25559332 | 171.31212184 | 171.49756717 | |
| Junio | 169.77813860 | - | 171.40180389 | 173.34328556 | 167.90461495 | - | 173.05559258 | 171.185909414 | 169.93326399 | 173.05058292 | 173.22402481 | |
| Julio | 171.45669804 | - | 173.08752922 | 175.09529157 | 169.55075373 | - | 174.79836404 | 173.57064570 | 171.60455606 | 174.81964929 | 174.96904139 | |
| Agosto | 173.04401997 | - | 174.65065471 | 176.75008577 | 171.11156439 | - | 176.45036969 | 175.16440596 | 173.18281667 | 176.43428212 | 176.59413962 | |
| Septiembre | 174.40418860 | - | 175.96939814 | 178.15096522 | 172.39582294 | - | 177.78895685 | 176.52451755 | 174.51219540 | 177.76277387 | 177.9374291 | |

*El Valor Cuota al 1 de julio de 2003 es 100

Cuadro 4.8.3
Rentabilidad de los Fondos de Pensiones
al término de cada período

| Fecha | Fondo | | | | | | | | | | Banco de Reservas | Fondo de Solidaridad Social | Promedio Sistema* |
|-------------|-------------|--------|-------------|----------|----------|----------|----------|----------|----------|----------|-------------------|-----------------------------|-------------------|
| | BBVA Crecer | Camino | Caribalcico | León | Popular | Porvenir | Reservas | Romana | Siembra | | | | |
| 2003 | | | | | | | | | | | | | |
| Jul - Sept | 23.15% | 23.16% | 20.87% | 22.77% | 22.28% | 24.03% | 21.12% | 21.10% | 24.55% | 20.05% | 21.58% | 21.51% | |
| Oct - Dic | 23.91% | 24.04% | 22.09% | 23.40% | 23.99% | 24.61% | 22.92% | 22.44% | 25.07% | 22.78% | 23.22% | 23.57% | |
| 2004 | | | | | | | | | | | | | |
| Ene - Mar | 25.46% | 24.26% | 22.46% | 24.13% | 25.02% | 23.54% | 23.09% | 22.66% | 24.92% | 22.92% | 23.28% | 23.89% | |
| Abr - Jun | 25.64% | 24.94% | 23.16% | 24.42% | 25.16% | 25.37% | 24.22% | 23.79% | 25.94% | 24.55% | 24.32% | 24.98% | |
| Jul - Sept | 23.12% | 26.30% | 24.74% | 25.77% | 20.97% | 22.86% | 26.13% | 25.13% | 23.93% | 26.10% | 26.11% | 23.86% | |
| Oct - Dic | 22.09% | 26.62% | 25.40% | 26.24% | 21.91% | - | 26.63% | 25.40% | 22.28% | 26.37% | 26.59% | 23.84% | |
| 2005 | | | | | | | | | | | | | |
| Ene - Mar | 21.79% | - | 25.73% | 26.42% | 22.35% | - | 27.02% | 25.50% | 22.55% | 26.83% | 26.98% | 23.98% | |
| Abr - Jun | 19.63% | - | 22.16% | 22.04% | 19.22% | - | 22.24% | 21.79% | 19.26% | 22.19% | 22.27% | 20.41% | |
| Jul - Sept | 19.66% | - | 18.09% | 18.04% | 20.95% | - | 18.15% | 18.13% | 18.41% | 18.39% | 18.23% | 19.34% | |
| Oct - Dic | 17.89% | - | 16.42% | 16.43% | 17.02% | - | 16.37% | 16.50% | 17.02% | 16.40% | 16.35% | 16.96% | |
| 2006 | | | | | | | | | | | | | |
| Enero | 16.70% | - | 15.50% | 15.52% | 15.74% | - | 15.42% | 15.68% | 15.98% | 15.45% | 15.39% | 15.86% | |
| Febrero | 15.95% | - | 14.70% | 14.74% | 14.97% | - | 14.60% | 14.95% | 15.17% | 14.60% | 14.59% | 15.07% | |
| Marzo | 14.6% | - | 13.93% | 13.95% | 13.95% | - | 14.27% | 14.14% | 14.28% | 14.14% | 14.32% | 14.06% | |
| Abril | 13.80% | - | 13.42% | 13.38% | 13.28% | - | 12.87% | 13.94% | 13.68% | 13.09% | 12.86% | 13.36% | |
| Mayo | 13.37% | - | 13.23% | 13.23% | 12.96% | - | 12.51% | 14.05% | 13.47% | 12.78% | 12.49% | 13.04% | |
| Junio | 13.22% | - | 14.16% | 14.16% | 12.77% | - | 14.21% | 14.24% | 13.40% | 14.43% | 14.20% | 13.47% | |
| Julio | 13.16% | - | 14.48% | 14.61% | 12.78% | - | 14.50% | 14.40% | 13.40% | 14.65% | 14.47% | 13.55% | |
| Agosto | 12.93% | - | 14.38% | 14.49% | 12.60% | - | 14.31% | 14.32% | 13.28% | 14.38% | 14.24% | 13.35% | |
| Septiembre | 1271.09% | - | 1423.58% | 1433.30% | 1236.40% | - | 1403.89% | 1414.97% | 1292.46% | 1404.99% | 1397.06% | 13.08% | |

*Promedio ponderado sobre la base del patrimonio de los Fondos de Pensiones.

4.9 Beneficios

Cuadro 4.9.1
Cantidad de Solicitudes Trimestrales Otorgadas de Pensión por Supervivencia
al 30 de septiembre de 2006

| Fecha | AFP | | | | | | | | | Total |
|------------|-------------|------------|------|---------|----------|--------|---------|---------------|----------------|-------|
| | BBVA Crecer | Caribalico | León | Popular | Reservas | Romana | Siembra | Banco Central | Banco Reservas | |
| 2003 | | | | | | | | | | |
| Jul - Sept | 1 | | | 1 | | 1 | 1 | | | 4 |
| Oct - Dic | 1 | | | 16 | | 1 | 2 | | | 20 |
| 2004 | | | | | | | | | | |
| Ene - Mar | 4 | | 1 | 8 | 1 | 3 | 2 | | | 19 |
| Abr - Jun | 3 | | 1 | 6 | 2 | 2 | 5 | 1 | | 20 |
| Jul - Sept | 8 | 1 | | 13 | | 3 | 4 | | 1 | 30 |
| Oct - Dic | 8 | 1 | | 12 | 4 | 3 | 6 | | 1 | 35 |
| 2005 | | | | | | | | | | |
| Ene - Mar | 9 | 1 | | 14 | | 4 | 5 | 1 | | 34 |
| Abr - Jun | 10 | 2 | 1 | 18 | 6 | 8 | 2 | | | 47 |
| Jul - Sept | 10 | 1 | 1 | 17 | 5 | 5 | 2 | | | 41 |
| Oct - Dic | 13 | | | 22 | 4 | 4 | 8 | | | 51 |
| 2006 | | | | | | | | | | |
| Enero | 5 | | 2 | 7 | 1 | 2 | | | | 17 |
| Febrero | 5 | | | 3 | 2 | 4 | 5 | | | 19 |
| Marzo | 6 | 2 | | 8 | 2 | 2 | 5 | 1 | | 26 |
| Abril | 7 | | | 3 | | 2 | 5 | 1 | | 18 |
| Mayo | 6 | 1 | | 2 | | 2 | 5 | 1 | | 17 |
| Junio | 4 | | | | 1 | 1 | 1 | | | 7 |
| Julio | 6 | | | | 2 | 1 | 1 | | | 10 |
| Agosto | 4 | | | | 2 | 3 | 6 | 1 | | 16 |
| Septiembre | 2 | | | | 2 | | | | | 4 |
| Total | 112 | 9 | 6 | 150 | 34 | 51 | 65 | 6 | 2 | 435 |

Cuadro 4.9.2
Cantidad de Beneficiarios Trimestrales de Pensión por Supervivencia
al 30 de septiembre de 2006

| Fecha | AFP | | | | | | | | | Total |
|------------|-------------|------------|------|---------|----------|--------|---------|---------------|----------------|-------|
| | BBVA Crecer | Caribalico | León | Popular | Reservas | Romana | Siembra | Banco Central | Banco Reservas | |
| 2003 | | | | | | | | | | |
| Jul - Sept | 2 | | | 4 | | 1 | 3 | | | 10 |
| Oct - Dic | 5 | | | 56 | | 3 | 6 | | | 70 |
| 2004 | | | | | | | | | | |
| Ene - Mar | 9 | | 4 | 27 | 4 | 5 | 6 | | | 55 |
| Abr - Jun | 7 | | 5 | 20 | 3 | 2 | 23 | 1 | | 61 |
| Jul - Sept | 19 | 1 | | 49 | | 4 | 17 | | 3 | 93 |
| Oct - Dic | 23 | 1 | | 27 | 15 | 8 | 23 | | 5 | 102 |
| 2005 | | | | | | | | | | |
| Ene - Mar | 31 | 1 | | 41 | | 6 | 22 | 6 | | 107 |
| Abr - Jun | 28 | 3 | 6 | 53 | 23 | 18 | 5 | | | 136 |
| Jul - Sept | 27 | 1 | 2 | 52 | 13 | 10 | 5 | | | 110 |
| Oct - Dic | 35 | | | 75 | 19 | 16 | 22 | | | 167 |
| 2006 | | | | | | | | | | |
| Enero | 14 | | 10 | 26 | 6 | 5 | | | | 61 |
| Febrero | 11 | | | 10 | 5 | 7 | 15 | | | 48 |
| Marzo | 7 | 2 | | 26 | 5 | 2 | 15 | 4 | | 61 |
| Abril | 17 | | | 7 | | 3 | 14 | 2 | | 43 |
| Mayo | 7 | 1 | | 4 | | 5 | 16 | 3 | | 36 |
| Junio | 10 | | | | 1 | 1 | 5 | | | 17 |
| Julio | 20 | | | | 5 | 2 | 4 | | | 31 |
| Agosto | 11 | | | | 3 | 5 | 18 | 4 | | 41 |
| Septiembre | 5 | | | | 4 | | | | | 9 |
| Total | 288 | 10 | 27 | 477 | 106 | 103 | 219 | 20 | 8 | 1.258 |

Cuadro 4.9.3
Cantidad de Pensiones Otorgadas por Discapacidad
por período

| Fecha | AFP | | | | | | | | | Total |
|------------|-------------|------------|------|---------|----------|--------|---------|---------------|----------------|-------|
| | BBVA Crecer | Caribalico | León | Popular | Reservas | Romana | Siembra | Banco Central | Banco Reservas | |
| 2003 | | | | | | | | | | |
| Jul - Sept | | | | 1 | | | | | | 1 |
| Oct - Dic | | | | 1 | | | 1 | | | 2 |
| 2004 | | | | | | | | | | |
| Ene - Mar | | | | 2 | | | | 2 | | 4 |
| Abr - Jun | 1 | | | 2 | | | 3 | | | 6 |
| Jul - Sept | 1 | 1 | | 1 | 1 | | | | | 4 |
| Oct - Dic | | | | 2 | 1 | 1 | | | 2 | 6 |
| 2005 | | | | | | | | | | |
| Ene - Mar | | | | 2 | | 2 | | 1 | 1 | 6 |
| Abr - Jun | | 1 | | 8 | 4 | 1 | | 1 | | 15 |
| Jul - Sept | 2 | 1 | | 8 | 2 | | | 1 | | 14 |
| Oct - Dic | | | | 6 | 3 | 1 | 4 | 1 | | 15 |
| 2006 | | | | | | | | | | |
| Enero | 2 | | 1 | | | | | | | 3 |
| Febrero | | | | 2 | | | 2 | | | 4 |
| Marzo | 3 | | 2 | 2 | 1 | 3 | | | | 11 |
| Abril | | | | | 2 | | 1 | | | 3 |
| Mayo | 1 | | | | | 2 | | 1 | | 4 |
| Junio | | | | | | 1 | | | | 1 |
| Julio | | | | | | | 1 | 1 | | 2 |
| Agosto | | | | | 1 | | | | | 1 |
| Septiembre | | | | | | | | | | 0 |
| Total | 10 | 3 | 3 | 37 | 15 | 11 | 12 | 8 | 3 | 102 |

Otras Informaciones

5.1 Estructura de Comisiones de las AFP

5.1 Estructura de Comisiones de las AFP al 30 de septiembre de 2006

| AFP | Comisiones | |
|-------------|-------------------------------|-------------------------------------|
| | Administrativa ⁽¹⁾ | Anual Complementaria ⁽²⁾ |
| BBVA Crecer | 0.5 | 30 |
| Caribalico | 0.5 | 30 |
| León | 0.5 | 30 |
| Popular | 0.5 | 30 |
| Reservas | 0.5 | 30 |
| Romana | 0.5 | 20 |
| Siembra | 0.5 | 30 |

¹% sobre salario cotizable.

²% sobre exceso de rentabilidad.

5.2 Nómina de Accionistas y Capital Pagado de las AFP

5.2 Nómina de Accionistas y Capital Pagado de las AFP al 30 de septiembre de 2006

| AFP | Capital Pagado | % | Accionistas |
|--------------------|----------------------------------|-------------------|------------------------------------------------------------|
| BBVA Crecer | RD\$791,802,700.00 | 35.00 | Banco Bilbao Vizcaya Argentaria, S.A. |
| | | 35.00 | Provida Internacional, S.A. |
| | | 28.41 | Grupo Progreso, S.A. |
| | | 1.55 | Progreso Compañía de Seguros, S.A. |
| | | 0.01 | Roberto Bonetti |
| | | 0.01 | Pedro E. Castillo L. |
| | | 0.01 | Jose M. Diez |
| | | 0.01 | Kanaku LTD. |
| | | 0.01 | Berndt Ladurner |
| | | 0.01 | Trident Investment & Trading Company, S. A. |
| | | 0.01 | Rafael de Jesús Perelló |
| | | 0.01 | Juan B. Vicini |
| | | Caribalico | RD\$24,000,000.00 |
| 0.00008 | Francisco V. Cabreja | | |
| 0.00008 | Ramón B. González | | |
| 0.00008 | Lucrecia G. de Hernández | | |
| 0.00008 | María del Carmen Valdez | | |
| 0.00008 | Carlos R. Rodríguez | | |
| 0.00008 | Ana Magdalena Canals | | |
| León | RD\$23,250,700.00 | 20.95 | Ferretería Americana, C. por A. |
| | | 15.66 | Inversiones Fala, S.A. |
| | | 6.85 | Tama, S.A. |
| | | 6.85 | Inversiones Percam, S.A. |
| | | 5.76 | Inversiones Futy, S.A. |
| | | 5.40 | Tenedora Geométrica, S.A. |
| | | 5.07 | Excelsio Feliz Mustafá |
| | | 4.80 | Gufito, S.A. |
| | | 4.76 | Conferencia del Episcopado Dominicano, (CED). |
| | | 4.76 | Inversiones La Cabaña, S.A. |
| | | 4.06 | Inversiones Crosi, S.A. |
| | | 3.91 | Anaida Portela Read |
| | | 3.10 | Miguel A. Sánchez V. |
| | | 2.70 | Inraal, S.A. |
| | | 2.38 | Importadora Dominicana de Maderas, C. x A. |
| | | 1.60 | Frederick A. Blomer A. |
| 0.90 | Freddy Jana Dabas | | |
| 0.48 | Industrias Nacionales, C. por A. | | |
| Popular | RD\$280,000,500.00 | 94.285 | Grupo Popular |
| | | 5.714 | Pension Investment International |
| | | 0.001 | Otros |
| Reservas | RD\$200,000,000.00 | 85.9975 | Tenedora Banreservas, S.A. |
| | | 12.5000 | Banco de Reservas de la República Dominicana |
| | | 1.5000 | Banco Nacional de Fomento de la Vivienda y la Producción |
| | | 0.0005 | Corporación Dominicana de Empresas Eléctricas Estatales |
| | | 0.0005 | Corporación de Acueducto y Alcantarillado de Santo Domingo |
| | | 0.0005 | Banco Agrícola de la República Dominicana |
| | | 0.0005 | Corporación de Fomento Industrial |
| | | 0.0005 | Instituto Nacional de Recursos Hidráulicos |
| Romana | RD\$19,000,000.00 | 92.10 | Central Romana Corporation, Ltd |
| | | 3.16 | Costasur Dominicana, S.A. |
| | | 0.79 | Marina Chavón, S.A. |
| | | 0.79 | Airport Management Services, Ltd |
| | | 0.79 | Hierro Dominicano, S.A. |
| | | 0.79 | Operadora Zona Franca, S.A. |
| | | 0.79 | Agroindustrias Nisibón, S.A. |
| | | 0.79 | Zona Franca Romana, S.A. |
| | | 0.79 | Zona Franca Romana, S.A. |
| Siembra | RD\$318,501,000.00 | 65.8717 | Centro Financiero BHD, S.A. |
| | | 25.7485 | Long Bay Internacional, S.A. |
| | | 8.3798 | Traser Holding, Inc |
| | | 0.0001 | Otros |
| | | 0.0001 | Otros |

5.3 Consejo de Directores y Gerentes de las AFP

5.3 Consejo de Directores y Gerentes de las AFP al 30 de septiembre de 2006

| AFP | Cargo | Nombre |
|----------------------------|------------------------------------------|------------------------------------------------------------|
| BBVA Crecer | Presidente | Francisco González |
| | Vicepresidente | Marino Incháustegui |
| | Secretario (ad hoc) | Rafael Puello |
| | Director | Gustavo Alcalde |
| | Director | Jorge Matuk |
| | Comisario de Cuentas | Amanda Tatiana Forteza |
| | Director-Vicepresidente Ejecutivo | Enrique Arranz |
| Caribalico | Presidente, Tesorero | Ramón B. González F. |
| | Vicepresidente | Francisco V. Cabreja M. |
| | Vicepresidente | Ana Magdalena Canals |
| | Secretaría | Lucrecia G. De Hernández |
| | Comisario de Cuentas | Carlos R. Rodríguez N. |
| | Miembro | María del Carmen Valdez |
| | Gerente General | Ramón B. González F. |
| León | Presidente | C. Guillermo León Asensio |
| | Vicepresidente | Fernando García Crespo |
| | Tesorero | Alfonso Aguayo León |
| | Secretario | Ramón Franco Thomen |
| | Vocal | Angel García Crespo |
| | Vocal | Luis Manuel León H. |
| | Vocal | Padre José Ant. Esquivel, S.J. |
| | Vocal | Carlos Guillermo León Nouel |
| | Comisario de Cuentas | Oswaldo Brugal León |
| | Presidente de la AFP | C. Guillermo León Asensio |
| | Vicepresidente de la AFP | Denisse Medina |
| Popular | Presidente | Eduardo J. Grullón |
| | Vicepresidente | Osián T. Abreu |
| | Secretario | Salustiano Acebal |
| | Miembro | Bernhard Lotterer Rico |
| | Miembro | Felipe Vicini |
| | Miembro | Adriano Bordas |
| | Miembro | Rafael A. Rodríguez |
| | Miembro | Nicolás Vargas |
| | Miembro | José Alcibíades Brache |
| | Comisario de Cuentas | Bolívar Báez |
| | Presidente de la AFP | Eduardo J. Grullón |
| Vicepresidente de Finanzas | Luis J. Jiménez | |
| Reservas | Presidente | Banco de Reservas de la República Dominicana |
| | Vicepresidente | Corporación Dominicana de Empresas Eléctricas Estatales |
| | Secretario | Dr. Joaquín Ramírez de la Rocha |
| | Vocal | Corporación de Acueducto y Alcantarillado de Santo Domingo |
| | Vocal | Tenedora Banreservas, S. A. |
| | Vocal | Banco Nacional de Fomento de la Vivienda y la Producción |
| | Vocal | Lic. Domingo Dauhaje Selman |
| | Comisario de Cuentas | Máximo Ureña |
| Gerente General de la AFP | Hernando Raúl Taveras Varela | |
| Romana | Presidente | Eduardo Martínez Lima |
| | Vicepresidente | Alfonso Paniagua |
| | Secretario | Juan Miguel Grisolia |
| | Comisario de Cuentas | Dionisio Hernández |
| | Comisario de Cuentas | Andrés Vélez |
| | Gerente | Ivette Vélez Cordero |
| Siembra | Presidente | Centro Financiero BHD, S.A. |
| | Vicepresidente | Samir Rizek Sued |
| | Secretario | Benigno Trueba Gutiérrez |
| | Miembro | José Luis Alonso |
| | Miembro | Alberto de los Santos |
| | Miembro | Longbay Internacional, S.A. |
| | Miembro | Andrés Mejía Zuluaga |
| | Miembro | Diana Roca de Mella |
| | Miembro | Traser Holding, Inc. |
| | Comisario de Cuentas | Eugenio Fañas Cruz |
| | Vicepresidente Ejecutivo | Alvin A. Martínez Llibre |
| | Vicepresidente Finanzas & Administración | José R. Martí T. |
| | Vicepresidente Operaciones & Tecnología | Edgar Vásquez P. |
| | Vicepresidente Comercial & Servicios | Irving Muñiz C. |

5.4 Auditores Externos Registrados en la Superintendencia de Pensiones

5.4 Auditores Externos Registrados al 30 de septiembre de 2006

| Firmas Autorizadas | Fecha de registro | Resolución |
|------------------------------------------------------------------|-----------------------|------------|
| KPMG | 31 de marzo de 2003 | 50-03 |
| Fernández, Santos, González & Compañía, S.A. | 31 de marzo de 2003 | 51-03 |
| PricewaterhouseCoopers | 31 de marzo de 2003 | 52-03 |
| Félix, Sención & Asociados | 31 de marzo de 2003 | 53-03 |
| Montero & Asociados, Auditores y Consultores Empresariales, S.A. | 31 de marzo de 2003 | 54-03 |
| Guzmán Tapia & Co. | 31 de marzo de 2003 | 55-03 |
| BDO Ortega & Asociados | 31 de marzo de 2003 | 56-03 |
| Báez, Santana & Asociados | 31 de marzo de 2003 | 57-03 |
| Campusano & Asociados, S.A. | 31 de marzo de 2003 | 58-03 |
| Job, Báez, Soto & Asociados | 11 de febrero de 2004 | 187-04 |
| Soriano, Martínez & Asociados | 26 de abril de 2004 | 191-04 |
| Howarth, Sotero, Peralta & Asociados | 17 de abril de 2006 | 261-06 |

5.5 Planes Complementarios de Pensiones Registrados

5.5 Planes Complementarios de Pensiones Registrados al 30 de septiembre de 2006

| Nombre | Resolución | Administración |
|----------------------------------------------------------------------------------|------------|------------------|
| Plan de Pensiones Asociación Administradora de Fondos de Jubilaciones, Inc. | 83-03 | Autoadministrado |
| Fondo de Pensiones Central Romana | 120-03 | AFP Romana |
| Plan de Pensiones y Jubilaciones Pontificia Universidad Católica Madre y Maestra | 124-03 | Autoadministrado |
| Plan de Pensiones Sadosa Estándar | 141-04 | AFP Siembra |
| Plan de Pensiones United Destillers & Vinters Dom., S.A. | 143-04 | AFP Siembra |
| Plan de Pensiones Cementos Nacionales | 148-04 | AFP Siembra |
| Plan de Pensiones AES Distribuidora del Este | 149-04 | AFP Siembra |
| Plan de Pensiones Carol Morgan School | 153-04 | AFP Siembra |
| Plan de Pensiones Asociación Norteña de Ahorros y Préstamos | 177-04 | AFP Siembra |
| Plan de Pensiones de Consorcio Comercial del Caribe | 179-04 | AFP Siembra |
| Plan de Pensiones Panificadora Reyes | 181-04 | AFP Siembra |

5.6 Compañías de Seguros que operan el Seguro de Discapacidad y Sobrevivencia

5.6 Compañías de Seguros que operan el Seguro de Discapacidad y Sobrevivencia al 30 de septiembre de 2006

| AFP | Compañía Aseguradora |
|--------------------------------------|---------------------------|
| BBVA Crecer | BBVA Seguros |
| Caribalico | Caribalico |
| León | La Colonial |
| Popular | Seguros Universal |
| Reservas | Seguros Banreservas |
| Romana | Progreso Cía. de Seguros |
| Siembra | Compañía de Seguros Palic |
| Plan Sustitutivo - Banco de Reservas | Seguros Banreservas |
| Plan Sustitutivo - Banco Central | Seguros Banreservas |

5.7 Comisiones Médicas

5.7 Comisiones Médicas designadas al 30 de septiembre de 2006

| Comisión | Jurisdicción | Médicos Integrantes |
|---------------------------------|------------------------------------------------------------------------------|-----------------------------------------------------------------------------------------------|
| Comisión Médica Nacional | Apelaciones a las decisiones de las comisiones médicas regionales | Fulgencio Severino Adalgisa Olivier Bruno Calderón |
| Región 0 | Distrito Nacional Monte Plata Santo Domingo | Fabio Reyes García Dulce Margarita Soto José Paúl Rodríguez |
| Región I | Azua Peravia San Cristóbal San José de Ocoa | Altagracia Libe Medina Raquel Margarita Barranco Rafael Augusto Cuello Brito |
| Región II | Santiago Espaillat Puerto Plata | Carmen Rosa Peralta Sergio Díaz Joaquín Mojica Soriano |
| Región III | Duarte Salcedo Samaná María Trinidad Sánchez | José de Jesús Fernández, Douglar Gerino Rivas Matos Franklin Reynoso |
| Región IV | Barahona Bahoruco Pedernales Independencia | Iris Estela Almánzar Betances Luz Celeste Pérez Labour |
| Región V | Hato Mayor El Seybo La Altagracia La Romana San Pedro de Macorís | Violeta Luna Franklin A. Ramírez Ramón Sánchez Guerrero |
| Región VI | San Juan de la Maguana Elías Piña | Guillermo E. de los Santos Forbes Eunice Pimentel Frago Rita Elena Ogando Santos |
| Región VII | Valverde Santiago Rodríguez Dajabón Montecristi | Demetrio Castro Montolio Braulio Manuel Reynoso Ventura Víctor Antonio Imbert Hernández |
| Región VIII | La Vega Sánchez Ramírez Monseñor Nouel | Silvano Núñez Lantigua Franklin Milián Capellán Rafaelina Concepción |

Normativa Previsional Vigente

6. Normativa Previsional Vigente

| Disposiciones | Descripción | Fecha |
|---------------------------------------------------------------------|-----------------------------------------------------------------------------------------------------------------------------------------------------------------------------------------------------------------------------------------------------------------------------------------------------------------------------------------------------------------------------------------------------------------------------------------------------------------------------------------------------------------------------------------------------------------------------------------------------|------------|
| Leyes | | |
| 87-01 | Crea el Sistema Dominicano de Seguridad Social. | 09/05/2001 |
| Reglamentos | | |
| | Reglamento del Comité Interinstitucional de Pensiones. | 23/07/2002 |
| | Reglamento de Pensiones. | 19/12/2002 |
| | Reglamento Interno de la Superintendencia de Pensiones. | 12/09/2002 |
| | Reglamento de la Comisión Clasificadora de Riesgos y Límites de Inversión (CCR). | 03/12/2002 |
| | Reglamento de la Comisión Técnica de Discapacidad. | 26/03/2003 |
| Resoluciones del Consejo Nacional de Seguridad Social (CNSS) | | |
| 12-05 | Aprueba el perfil de la Superintendente de Pensiones. | 08/11/2001 |
| 13-03 | Aprueba la terna a ser sometida al Poder Ejecutivo para seleccionar al Superintendente de Pensiones. | 15/11/2001 |
| 15-03 | Incluye a la Superintendencia de Pensiones en el Comité de Expertos en Informática. | 21/12/2001 |
| 16-04 | Aprueba requerimientos básicos para la Superintendencia de Pensiones. | 10/01/2002 |
| 20-02 | Establece que los Superintendentes de Salud y Pensiones deben ser invitados a las reuniones del CNSS, cada quince días, a fin de que rindan un informe de las actividades realizadas. | 07/02/2002 |
| 21-04 | Aprueba la erogación hecha por el Gerente General de RD\$1,600,000 mensual para la Superintendencia de Salud y Riesgos Laborales y de RD\$1,300,000 para la Superintendencia de Pensiones. | 21/02/2002 |
| 22-02 | Aprueba los participantes del Taller del Marco Lógico sobre los roles de las instituciones del SDSS. | 07/03/2002 |
| 32-07 | Aprueba como metodología para el cálculo del Salario Mínimo Nacional el promedio simple de los salarios mínimos nacionales para los trabajadores que prestan servicios en el sector Privado No Sectorizado. | 27/06/2002 |
| 32-08 | Fija en RD\$2,612.00 (dos mil seiscientos doce pesos con 00/00) el salario mínimo nacional para fines de cálculo de los aportes establecidos en la Ley 87-01. | 27/06/2002 |
| 33-04 | Crea una Comisión de alto nivel conformada por el Secretario de Estado de Trabajo, el Secretario de Estado de Salud Pública y Asistencia Social, el Gerente General del CNSS, el Director General del IDSS, un representante del Sector Empleador, un representante del Sector Laboral, un Representante de los demás sectores, el Superintendente de Salud y Riesgos Laborales y la Superintendente de Pensiones, a fin de discutir y concertar con el Secretario de Estado de Finanzas los aspectos financieros cruciales del Sistema Dominicano de Seguridad Social, garantizando su viabilidad. | 04/07/2002 |
| 36-05 | Ratifica la Resolución No. 20-02 que reza "Los Superintendentes de Salud y Pensiones deben ser invitados a las reuniones del CNSS, cada quince días, a fin de que rindan un informe de las actividades realizadas". | 25/07/2002 |
| 37-04 | Aprobación Reglamento de Pensiones. | 25/07/2002 |
| 39-07 | Planes Complementarios de Pensiones. | 22/08/2002 |
| 42-03 | Autoriza al Presidente del Consejo Dr. Milton Ray Guevara a suscribir el contrato con la empresa PAGOSS, ganadora de la Licitación para el diseño y construcción del Sistema Informático de Vigilancia para la Superintendencia de Pensiones. | 05/09/2002 |
| 44-02 | Aprobación Reglamento Interno de la SIPEN. | 12/09/2002 |

| Disposiciones | Descripción | Fecha |
|---------------|------------------------------------------------------------------------------------------------------------------------------------------------------------------------------------------------------------------------------------------------------------------------------------------------------------------------------------|------------|
| 48-02 | Fija en RD\$2,822.00 (Dos mil ochocientos veintidós pesos con 00/100) el Salario Mínimo Nacional para calcular el límite superior del salario cotizable del Régimen Contributivo para el Seguro Familiar de Salud; el Seguro de Riesgos Laborales; y el Seguro de Vejez, Discapacidad y Supervivencia. | 10/10/2002 |
| 48-03 | Fija en RD\$2,977.00 (Dos mil novecientos setenta y siete pesos con 00/100) el Salario Mínimo Nacional para calcular el límite superior del salario cotizable del Régimen Contributivo para el Seguro Familiar de Salud; el Seguro de Riesgos Laborales; y el Seguro de Vejez, Discapacidad y Supervivencia. | 10/10/2002 |
| 50-02 | Crea Comité de Coordinación Interinstitucional del Proyecto SUIR. | 24/10/2002 |
| 50-03 | Crea Comité de Coordinación Interinstitucional para garantizar mecanismos eficientes del Sistema. | 24/10/2002 |
| 60-05 | Establece el inicio del proceso de afiliación del Régimen Contributivo del Sistema Dominicano de pensiones. | 30/01/2003 |
| 61-03 | Aprueba el Reglamento de Sanciones del Régimen Previsional sometido por la Superintendencia de Pensiones. | 06/02/2003 |
| 71-02 | Aprueba la adquisición del edificio de siete plantas ubicado en la Av. Tiradentes # 33 del Distrito Nacional para alojar las Instancias públicas del Sistema Dominicano de Seguridad Social. | 15/04/2003 |
| 72-03 | Determina el salario cotizable para fines de aportes a la Seguridad Social. | 29/04/2003 |
| 72-04 | Postpone para el primero de junio del 2003 la entrada en vigencia del Sistema Previsional del Régimen Contributivo en lo relativo al pago de las cotizaciones. | 30/04/2003 |
| 77-07 | Establece plazo a los beneficiarios de la Ley 379. | 05/06/2003 |
| 77-08 | Establece plazo a los beneficiarios de la Ley 1896. | 05/06/2003 |
| 78-01 | Gradualidad de los Beneficios del Seguro de Discapacidad y Supervivencia. | 26/06/2003 |
| 81-02 | Aplicación Normas Evaluación y Calificación del grado de discapacidad de los afiliados. | 07/08/2003 |
| 82-03 | Crea la Comisión que elaborará los perfiles de los médicos de la Comisión Nacional y las Comisiones Regionales de discapacidad y presentar propuestas de candidatos al Consejo. | 14/08/2003 |
| 85-02 | Aprueba las recomendaciones del Informe presentado por la Comisión creada para analizar la situación relativa a la documentación de identidad de los potenciales afiliados al SDSS y se incluye a la Superintendencia de Pensiones en la Comisión Nacional de Campaña pro documentación. | 18/09/2003 |
| 85-05 | Incluye a la Superintendencia de Pensiones en la Comisión creada mediante resolución No. 83-02. a fin de elaborar el perfil de los médicos que integrarán la Comisión Nacional y las Comisiones Regionales de Discapacidad y ordena a dicha Comisión a que realice una depuración de los candidatos y presente un informe al CNSS. | 18/09/2003 |
| 86-02 | Dispone la creación de un Fondo de 10.0 millones de pesos para cubrir la Campaña Nacional pro Documentación. | 02/10/2003 |
| 86-06 | Aprueba el perfil para los médicos que integrarán la Comisión Médica Nacional y las Comisiones Médicas Regionales. | 02/10/2003 |
| 86-07 | Aprueba la publicación en dos diarios de circulación nacional del perfil para la selección de los médicos que conformarán la Comisión Médica Nacional y las Comisiones Médicas Regionales. | 02/10/2003 |
| 87-05 | Fija en RD\$3,423.00 (Tres mil cuatrocientos veintitrés pesos con 00/100) el Salario Mínimo Nacional para calcular el límite superior del salario cotizable del Régimen Contributivo del Seguro Familiar de Salud, del Seguro de Riesgos Laborales y del Seguro de Vejez, Discapacidad y Supervivencia. | 16/10/2003 |

| Disposiciones | Descripción | Fecha |
|---------------|-----------------------------------------------------------------------------------------------------------------------------------------------------------------------------------------------------------------------------------------------------------------------------------------------------------------------------------------------------------------------------------------------------------------------------------------------------------------------------------------------------------------------------------------------------------------------------------------------------------------------------------------------------------------------------------------------------------------------------------------------------------------------------------------------------------------------------------------------------------------------------------------------|------------|
| 87-06 | Fija en RD\$3,767.00 (Tres mil setecientos sesenta y siete pesos con 00/100) el Salario Mínimo Nacional para calcular el límite superior del salario cotizable del Régimen Contributivo del Seguro Familiar de Salud, del Seguro de Riegos Laborales y del Seguro de Vejez, Discapacidad y Supervivencia el cual efectiva a partir del 1ero de Enero del 2004. | 16/10/2003 |
| 93-03 | Autoriza a la Superintendencia de Pensiones a implementar un mecanismo transitorio para conceder las pensiones de discapacidad en aquellos casos en los cuales la propia Compañía de Seguros contratada por la AFP, está en disposición de obviar los trámites de evaluación de discapacidad a cargo del personal médico especializado, por entender que la pensión por discapacidad procede. Se autoriza igualmente a la SIPEN a aprobar como mecanismo transitorio, que las compañías de seguro conforme a sus procedimientos establecidos, evalúen la discapacidad del afiliado para recibir dicha pensión, en el entendido de que en los casos cuya decisión adoptada sea el rechazo de la pensión, el afiliado preservará el derecho de agotar el procedimiento indicado por la Ley a través de las Comisiones Médicas, una vez éstas estén en condiciones de evaluar a las solicitudes. | 05/02/2004 |
| 98-04 | Autoriza a la Tesorería de la Seguridad Social a aperturar certificados de depósito en el Banco de Reservas, a fin de depositar los cheques recibidos de las instituciones centralizadas del Estado por concepto de pago del aporte del trabajador al Seguro de Vejez, Discapacidad y Supervivencia. | 19/02/2004 |
| 98-06 | Aprueba el informe presentado por la Comisión de Presupuesto, Finanzas e Inversiones, y se distribuye el monto total de RD\$280,000,000.00 asignado en la Ley de Ingresos y Gastos Públicos para el Consejo Nacional de Seguridad Social y sus Instancias. | 19/02/2004 |
| 105-05 | Designa como integrantes de la Comisión Médica Regional para la Región 0, a los doctores: Fabio Reyes García, Médico Ocupacional; Dulce María Soto Fernández, Médica Ocupacional; y José Pol Rodríguez, Médico Fisiatra. | 15/04/2004 |
| 105-06 | Designa como integrantes de la Comisión Médica Regional para la Región I, a los doctores: Altagracia Libe Medina, Endocrinóloga; Raquel Margarita Barranco, Cardióloga; y Rafael Augusto Cuello Brito, Ortopeda y Traumatólogo. | 15/04/2004 |
| 105-07 | Designa como integrantes de la Comisión Médica Regional para la Región V, a los doctores: Violeta Luna, Médico Ocupacional; Franklin A. Ramírez, Psiquiatra; y Ramón Sánchez Guerrero, Médico Internista. | 15/04/2004 |
| 109-03 | Instruye a la Gerencia General a enviar una comunicación a la Oficina Nacional de Presupuesto, indicando que el Consejo Nacional de Seguridad Social conoció su solicitud de fecha 21 de mayo del 2004 y decidió disponer el incremento 7.0 al 7.5% correspondiente al segundo año de cotización del Seguro de Vejez, Discapacidad y Supervivencia del Régimen Contributivo en cumplimiento del párrafo III del artículo 56 de la Ley 87-01. | 03/06/2004 |
| 126-02 | Se designan integrantes de la Comisión Médica Nacional. | 10/03/2005 |
| 126-03 | Se designan integrantes de la Comisión Médica Regional para la Región II. | 10/03/2005 |
| 126-04 | Se designan integrantes de la Comisión Médica Regional para la Región III. | 10/03/2005 |
| 126-05 | Se designan integrantes de la Comisión Médica Regional para la Región IV. | 10/03/2005 |
| 126-06 | Se designan integrantes de la Comisión Médica Regional para la Región VI. | 10/03/2005 |
| 126-07 | Se designan integrantes de la Comisión Médica Regional para la Región VII. | 10/03/2005 |
| 126-08 | Se designan integrantes de la Comisión Médica Regional para la Región VIII. | 10/03/2005 |
| 126-09 | Se aprueba la recomendación de la Comisión Evaluadora a los candidatos para la Comisión Médica Nacional y las Comisiones Médicas Regionales de que en las Comisiones Médicas Regionales se incluya un Psicólogo en calidad de Asesor, los cuales serán contactados por las propias Comisiones. | 10/03/2005 |

| Disposiciones | Descripción | Fecha |
|---------------|----------------------------------------------------------------------------------------------------------------------------------------------------------------------------------------------------------------------------------------------------------------------------------------------------------------------------------------------------------------------------------------------------------------------------------------------------------------------------------------------------|------------|
| 126-10 | Se aprueba la recomendación realizada por la Comisión Evaluadora a los candidatos para la Comisión Médica Nacional y las Comisiones Médicas Regionales que establece que los Médicos designados para integrar la Comisión Médica Nacional y las Comisiones Médicas Regionales que durarán 2 años en sus funciones, pudiendo ser repostulados para períodos similares. En caso de cualquier irregularidad detectada y conocida por el CNSS, cesarán en sus funciones como médicos de las CMR y CMN. | 10/03/2005 |
| 126-11 | Se aprueba la recomendación de la Comisión Evaluadora a los candidatos para la Comisión Médica Nacional y las Comisiones Médicas Regionales de que para ulteriores selecciones de los médicos que laborarán en las Comisiones Médicas Regionales y Nacional, se definan las bases de calificación y evaluación de los concursantes, atendiendo a las funciones que van a realizar las comisiones. | 10/03/2005 |
| 126-14 | Se aprueba la resolución del Comité Interinstitucional de Pensiones sobre el pago de beneficios a los afiliados con ingreso tardío a una AFP del Régimen Contributivo del Sistema de Pensiones. | 10/03/2005 |
| 126-15 | Se otorga una prórroga de seis (6) meses a la Comisión Técnica sobre Discapacidad para la adecuación de las normas de evaluación del grado de discapacidad, atendiendo a la resolución No. 81-02 emitida por el CNSS. | 10/03/2005 |
| 130-03 | Se modifica el Reglamento del Régimen Subsidiado, la Normativa de Funcionamiento Interno de los Comités de Certificación y toda otra regulación relativa al Régimen Subsidiado, para garantizar que cumplan con los requisitos del Decreto No. 143-05 emanado por el Poder Ejecutivo en fecha veintiuno (21) de Marzo del año dos mil cinco (2005). | 18/05/2005 |

Resoluciones de la Superintendencia de Pensiones (SIPEN)

Autorización, Fusión y Gestión de AFP y Planes

| | | |
|-------|--------------------------------------------------------------------------------------------------------------|------------|
| 01-02 | Habilitación provisional y definitiva de administradoras de fondos de pensiones (AFP). | 19/06/2002 |
| 02-02 | Constitución de administradoras de fondos de pensiones (AFP) y autorización de inicio de operaciones. | 25/07/2002 |
| 03-02 | Habilitación provisional de la Administradora de Fondos de Pensiones Siembra, S.A. (AFP Siembra). | 30/09/2002 |
| 04-02 | Habilitación provisional de la Administradora de Fondos de Pensiones Popular, S.A. (AFP Popular). | 30/09/2002 |
| 07-02 | Habilitación provisional de la Administradora de Fondos de Pensiones Reservas, S.A. (AFP Reservas). | 07/10/2002 |
| 08-02 | Registro de auditores externos ¹ . | 23/10/2002 |
| 09-02 | Habilitación provisional de la Administradora de Fondos de Pensiones BBVA Crecer AFP, S.A. | 25/10/2002 |
| 10-02 | Promoción y publicidad de las Administradoras de Fondos de Pensiones (AFP). | 31/10/2002 |
| 11-02 | Habilitación provisional de la Administradora de Fondos de Pensiones Porvenir, S.A., (AFP Porvenir). | 05/11/2002 |
| 14-02 | Registro de planes de pensiones existentes. | 11/11/2002 |
| 18-02 | Habilitación provisional de la Administradora de Fondos de Pensiones Caribalico, C. por A. (AFP Caribalico). | 12/12/2002 |
| 20-02 | Autorización de constitución de la Administradora de Fondos de Pensiones La Asociación, S.A. (AFP Camino). | 20/12/2002 |
| 21-02 | Oficinas de atención al público. | 28/12/2002 |
| 24-02 | Servicios por internet. | 28/12/2002 |

1. Los auditores externos autorizados por la SIPEN y las resoluciones que los registran están descritos en la sección 5.4.

| Disposiciones | Descripción | Fecha |
|---------------|----------------------------------------------------------------------------------------------------------------------------------------------|------------|
| 25-03 | Habilitación definitiva de la Administradora de Fondos de Pensiones Siembra, S.A. (AFP Siembra). | 03/01/2003 |
| 29-03 | Reclamaciones de los afiliados en las administradoras de fondos de pensiones. | 11/01/2003 |
| 30-03 | Habilitación definitiva de la Administradora de Fondos de Pensiones Reservas, S.A. (AFP Reservas). | 13/01/2003 |
| 31-03 | Habilitación definitiva de la Administradora de Fondos de Pensiones BBVA Crecer AFP, S.A. | 13/01/2003 |
| 32-03 | Habilitación definitiva de la Administradora de Fondos de Pensiones Popular, S.A. (AFP Popular). | 13/01/2003 |
| 36-03 | Autorización de constitución e inicio de operaciones Administradora de Fondos de Pensiones Profesional, S.A. (AFP Profesional) | 24/01/2003 |
| 37-03 | Habilitación definitiva de la Administradora de Fondos de Pensiones Caribalico, C. por A. (AFP Caribalico) | 24/01/2003 |
| 38-03 | Habilitación definitiva de la Administradora de Fondos de Pensiones Porvenir, S.A. (AFP Porvenir). | 24/01/2003 |
| 39-03 | Autorización de inicio de operaciones de la Administradora de Fondos de Pensiones Camino, S.A. (AFP Camino). | 27/01/2003 |
| 40-03 | Autorización de constitución e inicio de operaciones de la Administradora de Fondos de Pensiones Romana, S.A. (AFP Romana). | 27/01/2003 |
| 48-03 | Registro del Fondo de Jubilaciones y Pensiones del personal del Banco Central, inc. | 28/03/2003 |
| 59-03 | Registro del Plan de Retiro y Pensiones del Banco de Reservas de la República Dominicana. | 8/04/2003 |
| 84-03 | Autoriza la apertura de oficina de atención al público AFP Siembra. | 18/06/2003 |
| 85-03 | Autoriza la apertura de oficina de atención al público BBVA Crecer AFP. | 18/06/2003 |
| 86-03 | Autoriza la apertura de oficina de atención al público AFP Porvenir. | 18/06/2003 |
| 87-03 | Autoriza la apertura de oficina de atención al público AFP Popular. | 18/06/2003 |
| 122-03 | Fusión de administradoras de fondos de pensiones (AFP). | 21/11/2003 |
| 123-03 | Autoriza el cierre de la oficina de atención al público de AFP Popular, ubicada en la plaza Larimar, cruce de Friusa en Bávaro. | 26/11/2003 |
| 186-03 | Autoriza el cierre de la oficina de atención al público de AFP Reservas, ubicada en la avenida Mella no. 25 en San Francisco de Macorís. | 11/02/2004 |
| 209-04 | Que autoriza el cierre de la oficina de Atención al Público de AFP Porvenir, ubicada en la Avenida Estrella Sahdalá en Santiago. | 30/08/2004 |
| 213-04 | Sobre Fusión de Administradoras de Fondos de Pensiones (AFP). Modifica la Resolución 122-03. | 02/09/2004 |
| 216-04 | Que autoriza el cierre de la Oficina de Atención al Público de AFP Reservas, ubicada en la Avenida 27 de febrero, Plaza Optimus en Santiago. | 20/09/2004 |
| 218-04 | Que aprueba la fusión por absorción de BBVA Crecer AFP, S.A. y AFP Porvenir, S.A. | 15/10/2004 |
| 224-05 | Que Aprueba la Fusión por Absorción de AFP Siembra, S.A. y AFP Camino, S.A. | 04/01/2005 |
| 226-05 | Que Autoriza la Apertura de la Oficina de Atención al Público de AFP Reservas en la Ciudad de Santiago. | 26/01/2005 |
| 238-05 | Sobre actualización de documentación corporativa de administradoras de fondos de pensiones y planes de pensiones existentes | 17/05/2005 |
| 240-05 | Sobre mecanismos de control interno a ser implementados por las Administradoras de Fondos de Pensiones | 06/06/2005 |
| 243-05 | Administración de los Planes Complementarios de Pensiones ² . | 15/06/2005 |
| 251-05 | Sobre el Sistema Previsional para dominicanos residentes en el exterior. | 19/12/2005 |
| 259-06 | Autoriza el cierre de la Oficina de Atención al Público de AFP Caribálico, ubicada en la Calle El Sol No. 8, Santiago de los Caballeros. | 28/02/2006 |

2. Los Planes Complementarios y las resoluciones que los registran están descritos en la sección 5.5.

| Disposiciones | Descripción | Fecha |
|--------------------------------------------|----------------------------------------------------------------------------------------------------------------------------------------------------------------------------------------------------------------------------------------------------------------------|------------|
| 267-06 | Que modifica la Resolución 251-05 sobre el sistema previsional para dominicanos residentes en el exterior. | 26/06/2006 |
| Afiliación y Traspaso | | |
| 05-02 | Registro de promotores de pensiones. | 07/10/2002 |
| 12-02 | Afiliación de los trabajadores a las administradoras de fondos de pensiones (AFP). | 11/11/2002 |
| 26-03 | Modificaciones y adiciones a la resolución 12-02 sobre afiliación de los trabajadores a las administradoras de fondos de pensiones (AFP). | 03/01/2003 |
| 33-03 | Enmienda la resolución 26-03 sobre modificaciones y adiciones a la resolución 12-02 sobre afiliación de los trabajadores a las administradoras de fondos de pensiones (AFP). | 14/01/2003 |
| 42-03 | Enmienda el artículo nueve (9) de la resolución 12-02 sobre afiliación de los trabajadores a las administradoras de fondos de pensiones (AFP) y sus modificaciones. | 14/02/2003 |
| 45-03 | Enmienda el artículo dieciséis (16) de la resolución 12-02 sobre afiliación de los trabajadores a las administradoras de fondos de pensiones (AFP) y sus modificaciones. | 10/03/2003 |
| 74-03 | Afiliación al sistema de pensiones de trabajadores cotizantes al Instituto Dominicano de Seguros Sociales (IDSS) mayores de cuarenta y cinco (45) años de edad. | 01/05/2003 |
| 89-03 | Publicación del número de afiliados al régimen contributivo del sistema de pensiones. | 24/06/2003 |
| 92-03 | Procedimiento a seguir por las administradoras de fondos de pensiones (AFP), para los casos de invalidación de solicitudes y contratos de afiliación por diferencia de firmas | 25/06/2003 |
| 119-03 | Eliminación de contratos individuales de administración de fondos de pensiones que no se acogen a la ley 87-01, suscritos con anterioridad al inicio del régimen contributivo del sistema de pensiones. | 20/10/2003 |
| 194-04 | Traspaso de afiliados y sus respectivas cuentas de capitalización individual correspondientes al régimen Contributivo del Sistema de Pensiones. Sustituye las resoluciones 126-03 y 193-04 y modifica la resolución 05-02 sobre registro de promotores de pensiones. | 20/05/2004 |
| 211-04 | Que modifica la Resolución 194-04 sobre traspaso de afiliados y sus respectivas cuentas de capitalización individual correspondientes al régimen Contributivo del Sistema de Pensiones. | 02/09/2004 |
| 214-04 | Que deja sin efecto la Resolución 212-04 sobre mecanismo de eliminación de solicitudes de afiliación pendientes que no correspondan al Régimen Contributivo del Sistema de Pensiones. | 10/09/2004 |
| 260-06 | Mecanismo de Invalidación de solicitudes de afiliación pendientes que no correspondan al Régimen Contributivo del Sistema de Pensiones. | 15/03/2006 |
| 266-06 | Establece el traspaso de afiliados de los Planes Sustitutivos en caso de cese en el empleo | 31/05/2006 |
| Recaudación y Administración de CCI | | |
| 13-02 | Administración de cuentas de capitalización individual. | 11/11/2002 |
| 23-02 | Estados de cuenta de capitalización individual. | 28/12/2002 |
| 41-03 | Requerimientos de información y especificaciones técnicas para la transmisión de archivos entre la Superintendencia de Pensiones y la Empresa Procesadora de la Base de Datos (EPBD). | 04/02/2003 |
| 78-03 | Proceso de recaudación de los aportes del régimen contributivo del sistema de pensiones que sustituye la resolución 16-02. | 09/06/2003 |
| 81-03 | Administración de cuentas de capitalización individual. Modificaciones y adiciones a la resolución 13-02. | 13/06/2003 |
| 97-03 | Proceso de recaudación de los aportes del régimen contributivo del sistema de pensiones. Modifica la resolución 78-03. | 28/07/2003 |

| Disposiciones | Descripción | Fecha |
|---------------|-------------------------------------------------------------------------------------------------------------------------------------------------|------------|
| 98-03 | Administración de cuentas de capitalización individual. Modifica las resoluciones 13-02 y 81-03. | 28/07/2003 |
| 102-03 | Recargos e intereses a los pagos efectuados fuera del plazo estipulado en la ley 87-01 y normas complementarias. | 30/07/2003 |
| 112-03 | Envío de información relativa a recaudación. | 8/09/2003 |
| 115-03 | Estados de cuenta de capitalización individual del afiliado. Modifica la resolución 23-03. | 29/09/2003 |
| 116-03 | Recargos e intereses a los pagos efectuados fuera del plazo estipulado en la ley 87-01 y normas complementarias. Modifica la resolución 102-03. | 01/10/2003 |
| 188-04 | Estados de cuenta de capitalización individual del afiliado. Modifica las resoluciones 23-02 y 115-03. | 12/02/2004 |
| 192-04 | Estados de cuentas personales de afiliados a planes de pensiones sustitutivos. | 29/04/2004 |
| 230-05 | Estados de Cuenta de Capitalización Individual del Afiliado. Modifica la Resolución 188-04. | 04/03/2005 |
| 265-06 | Sobre prevención para el lavado de activos vía los aportes a las cuentas de capitalización individual de los afiliados | 11/05/2006 |

Contabilidad de las AFP y los Fondos de Pensiones

| | | |
|--------|----------------------------------------------------------------------------------------------------------------------------------|------------|
| 06-02 | Gastos diferidos de las administradoras de fondos de pensiones (AFP). | 07/10/2002 |
| 15-02 | Contenido de la auditoría externa a ser contratada por las administradoras de fondos de pensiones (AFP). | 04/12/2002 |
| 22-02 | Capital mínimo de las administradoras de fondos de pensiones (AFP). | 28/12/2002 |
| 27-03 | Establece el manual de cuentas para las administradoras de fondos de pensiones (AFP). | 11/01/2003 |
| 28-03 | Establece el manual de cuentas para los fondos de pensiones. | 11/01/2003 |
| 34-03 | Comisiones de las administradoras de fondos de pensiones | 17/01/2003 |
| 49-03 | Establece el informe diario para los fondos de pensiones. | 31/03/2003 |
| 73-03 | Establece el manual de cuentas para los fondos de pensiones de reparto. | 30/04/2003 |
| 80-03 | Establece la identificación de los fondos de pensiones que administrarán las AFP. | 13/06/2003 |
| 90-03 | Tratamiento contable, régimen de inversiones y comisiones aplicables al fondo de solidaridad social. Sustituye resolución 44-03. | 24/06/2003 |
| 91-03 | Modifica la resolución 28-03 que establece el manual de cuentas para los fondos de pensiones. | 24/06/2003 |
| 93-03 | Establece el manual de cuentas para el Fondo de Solidaridad Social. | 25/06/2003 |
| 96-03 | Modifica la resolución 49-03 sobre el informe diario para los fondos de pensiones. | 30/06/2003 |
| 99-03 | Límites máximos de efectivo aprobados a mantener en las cuentas Banco Inversiones de los fondos de pensiones. | 28/07/2003 |
| 100-03 | Modifica la resolución 28-03 que establece el manual de cuentas para los fondos de pensiones. | 28/07/2003 |
| 106-03 | Modifica la resolución 73-03 que establece el manual de cuentas para los fondos de pensiones de reparto. | 18/08/2003 |
| 107-03 | Modifica la resolución 93-03 que establece el manual de cuentas para el Fondo de Solidaridad Social. | 18/08/2003 |
| 108-03 | Establece el manual de cuentas para los planes complementarios de pensiones. | 29/08/2003 |
| 109-03 | Establece el informe diario para los fondos de pensiones de reparto. | 04/09/2003 |
| 110-03 | Establece el informe diario para el Fondo de Solidaridad Social. | 04/09/2003 |
| 113-03 | Establece el informe diario para los fondos complementarios de pensiones. | 9/09/2003 |
| 117-03 | Manuales de cuentas de los fondos de pensiones. Modifica las resoluciones 28-03, 73-03, 93-03 y 108-03. | 17/10/2003 |

| Disposiciones | Descripción | Fecha |
|---------------|----------------------------------------------------------------------------------------------------------------------------------------------|------------|
| 118-03 | Modifica la resolución 27-03 que establece el manual de cuentas para las administradoras de fondos de pensiones. | 17/10/2003 |
| 197-04 | Modifica las resoluciones 27-03, 28-03, 73-03, 93-03 y 108-03 que establecen los manuales de cuentas para las AFP y los fondos de pensiones. | 18/06/2004 |
| 199-04 | Modifica la resolución 108-03 que establece el manual de cuentas para los fondos complementarios de pensiones. | 29/06/2004 |
| 203-04 | Modifica la resolución 113-03 que establece el Informe Diario para los Fondos Complementarios de Pensiones. | 06/08/2004 |
| 205-04 | Modifica la resolución 28-03 que establece el Manual de Cuentas para los Fondos de Pensiones. | 24/08/2004 |
| 217-04 | Modifica la resolución 199-04 sobre el manual de cuentas para los Fondos Complementarios de Pensiones. | 27/09/2004 |
| 232-05 | Comisiones de las Administradoras de Fondos de Pensiones. | 30/03/2005 |
| 239-05 | Comisiones de las Administradoras de Fondos de Pensiones. | 06/06/2005 |
| 244-05 | Modifica la Resolución 27-03 que establece el Manual de Cuentas para las Administradoras de Fondos de Pensiones. | 30/06/2005 |
| 245-05 | Modifica la Resolución 28-03 que establece el Manual de Cuentas para los Fondos de Pensiones. | 30/06/2005 |

Inversiones

| | | |
|--------|------------------------------------------------------------------------------------------------------------------------------------------------------------------------------------------------------------------------------------------------------------------------------------------------------------------------------------------------------------------------------------------------------------------------------------------------------------------------------------------------------------------------------------------------------------------------------------------------------------------------------------------------------------------------------------------------------------------------------------------------------------------------------------------------------------------------------------------------------------------------------------------------------------------------------------------------------------------------------------------------|------------|
| 17-02 | Control de las inversiones locales de los fondos de pensiones. | 09/12/2002 |
| 19-02 | Custodia de los valores representativos de las inversiones locales de los fondos de pensiones. | 20/12/2002 |
| 35-03 | Modifica la resolución 17-02 sobre control de las inversiones locales de los fondos de pensiones. | 23/01/2003 |
| 47-03 | Control de conflictos de intereses. | 28/03/2003 |
| 71-03 | Rentabilidad de la cuota, rentabilidad mínima y garantía de rentabilidad mínima. | 25/04/2003 |
| 79-03 | Modifica la resolución 17-02 sobre control de las inversiones locales de los fondos de pensiones. | 09/06/2003 |
| 104-03 | Modifica la resolución 17-02 sobre control de las inversiones locales de los fondos de pensiones. | 12/08/2003 |
| 105-03 | Modifica la resolución 19-02 sobre custodia de los valores representativos de las inversiones locales de los fondos de pensiones. | 12/08/2003 |
| 225-05 | Sobre Rentabilidad de la Cuota, Rentabilidad Mínima y Garantía de Rentabilidad Mínima. Modifica la resolución 71-03. | 17/01/2005 |
| 241-05 | Sobre la reserva de fluctuación de rentabilidad | 06/06/2005 |
| 252-06 | Sobre el Recurso de Reconsideración interpuesto por Administradora de Fondos de Pensiones Popular, S.A, debidamente representada por la Asociación Dominicana de Administradoras de Fondos de Pensiones, representada a su vez por AFP Siembra, S.A, en su calidad de presidente de dicha entidad, en fecha dieciocho (18) del mes de noviembre del dos mil cinco (2005), en relación a las Resoluciones 71-03, 225-05 y 241-05 de fechas veinticinco (25) de abril del dos mil tres (2003), diecisiete (17) de enero y seis (6) de junio del dos mil cinco (2005), respectivamente, así como las comunicaciones CJ-0931, CJ-1152, CJ-1244, CJ-0017 y CJ-1322, emitidas por la Superintendencia de Pensiones, en fechas quince (15) de octubre del dos mil cuatro (2004), nueve (9) de noviembre del dos mil cuatro (2004), catorce (14) de diciembre del dos mil cuatro (2004), siete (7) de enero del dos mil cinco (2005) y quince (15) de junio del dos mil cinco (2005), respectivamente. | 19/01/2006 |

| Disposiciones | Descripción | Fecha |
|---------------|------------------------------------------------------------------------------------------------------------------------------------------------------------------------------------------------------------------------------------------------------------------------------------------------------------------------------------------------------------------------------------------------------------------------------------------------------------------------------------------------------------------------------------------------------------------------------------------------------------------------------------------------------------------------------------------------------------------------------------------------------------------------------------------------------------------------------------------------------------------------------------------|------------|
| 253-06 | Sobre el Recurso de Reconsideración interpuesto por Administradora de Fondos de Pensiones Romana, S.A, debidamente representada por la Asociación Dominicana de Administradoras de Fondos de Pensiones, representada a su vez por AFP Siembra, S.A, en su calidad de presidente de dicha entidad, en fecha dieciocho (18) del mes de noviembre del dos mil cinco (2005), en relación a las Resoluciones 71-03, 225-05 y 241-05 de fechas veinticinco (25) de abril del dos mil tres (2003), diecisiete (17) de enero y seis (6) de junio del dos mil cinco (2005), respectivamente, así como la comunicación CJ-2282, emitida por la Superintendencia de Pensiones, en fecha diecisiete (17) de octubre del año dos mil cinco (2005). | 19/01/2006 |
| 254-06 | Sobre el Recurso de Reconsideración interpuesto por Administradora de Fondos de Pensiones León, S.A., debidamente representada por la Asociación Dominicana de Administradoras de Fondos de Pensiones, representada a su vez por AFP Siembra, S.A., en su calidad de presidente de dicha entidad, en fecha dieciocho (18) del mes de noviembre del dos mil cinco (2005), en relación a las Resoluciones 71-03, 225-05 y 241-05 de fechas veinticinco (25) de abril del dos mil tres (2003), diecisiete (17) de enero y seis (6) de junio del dos mil cinco (2005), respectivamente, así como las comunicaciones CJ-1323, CJ-2283 y CJ-2591, emitidas por la Superintendencia de Pensiones, en fechas quince (15) de junio del dos mil cinco (2005), diecisiete (17) de octubre del dos mil cinco (2005) y quince (15) de noviembre del dos mil cinco (2005), respectivamente. | 19/01/2006 |
| 255-06 | Sobre el Recurso de Reconsideración interpuesto por Administradora de Fondos de Pensiones Siembra, S.A., debidamente representada por la Asociación Dominicana de Administradoras de Fondos de Pensiones, representada a su vez por AFP Siembra, S.A., en su calidad de presidente de dicha entidad, en fecha dieciocho (18) del mes de noviembre del dos mil cinco (2005), en relación a las Resoluciones 71-03, 225-05 y 241-05 de fechas veinticinco (25) de abril del dos mil tres (2003), diecisiete (17) de enero y seis (6) de junio del dos mil cinco (2005), respectivamente, así como las comunicaciones CJ-0019, CJ-2144 y CJ-2281, emitidas por la Superintendencia de Pensiones, en fechas siete (7) de enero del dos mil cinco (2005), quince (15) de septiembre del dos mil cinco (2005) y diecisiete (17) de octubre del dos mil cinco (2005), respectivamente. | 19/01/2006 |
| 256-06 | Sobre el Recurso de Reconsideración interpuesto por Administradora de Fondos de Pensiones Caribatico, C. por A, debidamente representada por la Asociación Dominicana de Administradoras de Fondos de Pensiones, representada a su vez por AFP Siembra, S. A., en su calidad de presidente de dicha entidad, en fecha dieciocho (18) del mes de noviembre del dos mil cinco (2005), en relación a las Resoluciones 71-03, 225-05 y 241-05 de fechas veinticinco (25) de abril del dos mil tres (2003), diecisiete (17) de enero y seis (6) de junio del dos mil cinco (2005), respectivamente, así como las comunicaciones CJ-1510, CJ-2280 y CJ-2590, emitidas por la Superintendencia de Pensiones, en fechas quince (15) de julio del dos mil cinco (2005), diecisiete (17) de octubre del dos mil cinco (2005) y quince (15) de noviembre del dos mil cinco (2005), respectivamente. | 19/01/2006 |

| Disposiciones | Descripción | Fecha |
|-------------------|-------------------------------------------------------------------------------------------------------------------------------------------------------------------------------------------------------------------------------------------------------------------------------------------------------------------------------------------------------------------------------------------------------------------------------------------------------------------------------------------------------------------------------------------------------------------------------------------------------------------------------------------------------------------------------------------------------------------------------------------------------------------------------------------------------------------------------------------------------------------------------------------------------------------------------------------------------------|------------|
| 257-06 | Sobre el Recurso de Reconsideración interpuesto por Administradora de Fondos de Pensiones Reservas, S.A., debidamente representada por la Asociación Dominicana de Administradoras de Fondos de Pensiones, representada a su vez por AFP Siembra, S.A., en su calidad de presidente de dicha entidad, en fecha dieciocho (18) del mes de noviembre del dos mil cinco (2005), en relación a las Resoluciones 71-03, 225-05 y 241-05 de fechas veinticinco (25) de abril del dos mil tres (2003), diecisiete (17) de enero y seis (6) de junio del dos mil cinco (2005), respectivamente, así como las comunicaciones CJ-1320, CJ-1511 y CJ-2284, emitidas por la superintendencia de pensiones, en fechas quince (15) de junio del dos mil cinco (2005), quince (15) de julio del dos mil cinco (2005) y diecisiete (17) de octubre del dos mil cinco (2005), respectivamente. | 19/01/2006 |
| 258-06 | Sobre el Recurso de Reconsideración interpuesto por BBVA Crecer AFP, S. A., debidamente representada por la Asociación Dominicana de Administradoras de Fondos de Pensiones, representada a su vez por AFP Siembra, S.A., en su calidad de presidente de dicha entidad, en fecha dieciocho (18) del mes de noviembre del dos mil cinco (2005), en relación a las Resoluciones 71-03, 225-05 y 241-05 de fechas veinticinco (25) de abril del dos mil tres (2003), diecisiete (17) de enero y seis (6) de junio del dos mil cinco (2005), respectivamente, así como las comunicaciones CJ-1243, CJ-0018, CJ-0423, CJ-0517 y CJ-0939, emitidas por la Superintendencia de Pensiones, en fechas catorce (14) de diciembre del dos mil cuatro (2004), siete (7) de enero del dos mil cinco (2005), dieciséis (16) de marzo del dos mil cinco (2005), doce (12) de abril del dos mil cinco (2005) y diez (10) de mayo del dos mil cinco (2005), respectivamente. | 19/01/2006 |
| Beneficios | | |
| 72-03 | Beneficios de pensión del régimen contributivo: pensión por vejez, pensión por cesantía por edad avanzada, pensión por discapacidad y pensión de sobrevivencia. | 25/04/2003 |
| 75-03 | Metodología de cálculo para pensiones que se otorguen mediante retiro programado. | 02/05/2003 |
| 76-03 | Metodología de cálculo para pensiones que se otorguen mediante renta vitalicia. | 02/05/2003 |
| 103-03 | Modifica la resolución 72-03 sobre beneficios de pensión del régimen contributivo: pensión por vejez, pensión por cesantía por edad avanzada, pensión por discapacidad y pensión de sobrevivencia. | 05/08/2003 |
| 114-03 | Acreditación en la cuenta de capitalización individual de la cotización al seguro de discapacidad y sobrevivencia de los afiliados mayores de sesenta (60) años. | 15/09/2003 |
| 121-03 | Pago de beneficios del fondo de pensiones de reparto, administrado por la AFP Reservas. | 18/11/2003 |
| 125-03 | Efectividad de las coberturas del seguro de discapacidad y sobrevivencia del régimen contributivo del sistema de pensiones. | 23/12/2003 |
| 189-04 | Establece el procedimiento transitorio para la evaluación de las solicitudes de pensión por discapacidad. | 23/02/2004 |
| 237-05 | Establece la documentación a ser requerida por las AFP para el pago de beneficios a los afiliados con ingreso tardío al Sistema de Pensiones. | 29/04/2005 |
| 242-05 | Establece la documentación a ser requerida por las AFP para el pago de beneficios a los afiliados con ingreso tardío al Sistema de Pensiones. | 14/06/2005 |
| 268-06 | Sobre el contrato de discapacidad y sobrevivencia del régimen contributivo del sistema de pensiones a ser suscrito entre las Administradoras de Fondos de Pensiones y las Compañías de Seguros. Sustituye la resolución 250-05 | 01/08/2006 |

| Disposiciones | Descripción | Fecha |
|---------------------------------|-----------------------------------------------------------------------------------------------------------------------------------------------------------------------------------------------------------------------------------------------------|------------|
| 269-06 | Sobre Acreditación en la cuenta de capitalización individual de la cotización al seguro de discapacidad y sobrevivencia de los afiliados cuyos pagos fueron realizados fuera del plazo establecido por la Ley 87-01. Sustituye la resolución 202-04 | 01/08/2006 |
| Infracciones y Sanciones | | |
| 43-03 | Infracciones y sanciones relativas a promotores de pensiones y al proceso de afiliación de los trabajadores a las administradoras de fondos de pensiones (AFP). | 14/02/2003 |
| 46-03 | Enmienda la resolución 43-03 sobre infracciones y sanciones relativas a promotores de pensiones y al proceso de afiliación de los trabajadores a las administradoras de fondos de pensiones (AFP). | 10/03/2003 |
| 88-03 | Infracciones y sanciones administrativas a ser impuestas a las administradoras de fondos de pensiones (AFP), relativas al control de las inversiones locales de los fondos de pensiones. | 24/06/2003 |
| 95-03 | Infracciones y sanciones a ser impuestas a los empleadores, relativas al proceso de recaudación del sistema de pensiones. | 30/06/2003 |
| 111-03 | Infracciones y sanciones relativas a la administración de cuentas de capitalización individual (CCI). | 04/09/2003 |
| 127-03 | Modifica y enmienda la resolución 43-03 sobre infracciones y sanciones relativas a promotores de pensiones y al proceso de afiliación de los trabajadores a las administradoras de fondos de pensiones (AFP). | 26/12/2003 |
| 166-04 | Infracciones y sanciones administrativas relativas a los gastos diferidos de las administradoras de fondos de pensiones (AFP). | 23/01/2004 |
| 167-04 | Infracciones y sanciones administrativas relativas a la promoción y publicidad de las administradoras de fondos de pensiones (AFP). | 23/01/2004 |
| 168-04 | Infracciones y sanciones administrativas relativas custodia de los valores representativos de las inversiones locales de los fondos de pensiones. | 23/01/2004 |
| 169-04 | Infracciones y sanciones administrativas relativas a las oficinas de atención al público. | 23/01/2004 |
| 170-04 | Infracciones y sanciones administrativas relativas al capital mínimo de las administradoras de fondos de pensiones (AFP). | 23/01/2004 |
| 173-04 | Infracciones y sanciones relativas a los límites máximos de efectivo aprobados a mantener en las cuentas Banco de Inversiones de los fondos de pensiones. | 23/01/2004 |
| 190-04 | Agrega dos artículos a la resolución 88-03, sobre infracciones y sanciones administrativas a ser impuestas a las administradoras de fondos de pensiones (AFP), relativas al control de las inversiones locales de los fondos de pensiones. | 20/04/2004 |
| 195-04 | Modifica la resolución 43-03 sobre infracciones y sanciones relativas a promotores de pensiones y al proceso de afiliación de los trabajadores a las administradoras de fondos de pensiones (AFP). | 27/05/2004 |
| 196-04 | Infracciones y sanciones administrativas relativas al traspaso de afiliados y sus respectivas cuentas de capitalización individual correspondientes al régimen contributivo del sistema de pensiones. | 27/05/2004 |
| 206-04 | Infracciones y Sanciones Administrativas relativas a la Fusión de Administradoras de Fondos de Pensiones. | 24/08/2004 |
| 207-04 | Infracciones y Sanciones Administrativas relativas al Horario Mínimo para las Oficinas de Atención al público. | 24/08/2004 |
| 208-04 | Infracciones y Sanciones Administrativas relativas al Contrato de Discapacidad y Sobrevivencia del Régimen Contributivo del Sistema de Pensiones. | 24/08/2004 |
| 219-04 | Infracciones y Sanciones Administrativas relativas a los Servicios por Internet. | 26/10/2004 |
| 220-04 | Infracciones y Sanciones Administrativas relativa a las Reclamaciones de los Afiliados en las Administradoras de Fondos de Pensiones. | 26/10/2004 |

| Disposiciones | Descripción | Fecha |
|---------------|-------------------------------------------------------------------------------------------------------------------------------------------------------------------------------------------------------------------------------------------|------------|
| 221-04 | Modifica la resolución 206-04 sobre Infracciones y Sanciones Administrativas relativas a la Fusión de Administradoras de Fondos de Pensiones. | 26/10/2004 |
| 222-04 | Modifica la resolución 196-04 Sobre Infracciones y Sanciones Administrativas relativas al traspaso de afiliados y sus respectivas cuentas de capitalización individual correspondientes al Régimen Contributivo del Sistema de Pensiones. | 20/12/2004 |
| 227-05 | Infracciones y Sanciones Administrativas relativas al Informe Diario para los Fondos de Pensiones | 25/02/2005 |
| 228-05 | Infracciones y Sanciones Administrativas relativas al Proceso de Recaudación de los Aportes al Régimen Contributivo del Sistema de Pensiones | 25/02/2005 |
| 229-05 | Infracciones y Sanciones Administrativas relativas a la Acreditación en la Cuenta de Capitalización Individual de la cotización al Seguro de Discapacidad y Supervivencia de los Afiliados mayores de sesenta (60) años | 25/02/2005 |
| 233-05 | Infracciones y Sanciones Administrativas relativas a la Identificación de los Fondos de Pensiones que administran las AFP | 19/04/2005 |
| 234-05 | Infracciones y Sanciones Administrativas relativas a la Rentabilidad de la Cuota, Rentabilidad Mínima y Garantía de Rentabilidad Mínima | 19/04/2005 |
| 235-05 | Infracciones y Sanciones Administrativas relativas al procedimiento transitorio para la evaluación de las solicitudes de pensión por discapacidad | 19/04/2005 |
| 236-05 | Infracciones y Sanciones Administrativas relativas al informe diario de los fondos complementarios de pensiones | 19/04/2005 |
| 246-05 | Infracciones y Sanciones Administrativas relativas a las Comisiones de las Administradoras de Fondos de Pensiones | 08/07/2005 |
| 247-05 | Infracciones y Sanciones Administrativas relativas a los recargos e intereses a los pagos efectuados fuera del plazo estipulado en la Ley 87-01 y sus normas complementarias | 08/07/2005 |
| 248-05 | Infracciones y Sanciones Administrativas relativas a los Estados de Cuenta de Capitalización Individual del Afiliado | 08/07/2005 |
| 249-05 | Infracciones y Sanciones Administrativas relativas a la documentación a ser requerida por las AFP para el pago de beneficios a los afiliados con ingreso tardío al sistema de pensiones | 08/07/2005 |
| 262-06 | Infracciones y Sanciones Administrativas relativas a los Estados de Cuentas Personales de Afiliados a Planes Sustitutivos | 17/04/2006 |
| 263-06 | Infracciones y Sanciones Administrativas relativas al Informe Diario de los Fondos de Pensiones de Reparto | 17/04/2006 |
| 264-06 | Infracciones y Sanciones Administrativas relativas al Informe Diario del Fondo de Solidaridad Social | 17/04/2006 |
| 196-04 | Infracciones y sanciones administrativas relativas al traspaso de afiliados y sus respectivas cuentas de capitalización individual correspondientes al régimen contributivo del sistema de pensiones. | 27/05/2004 |
| 206-04 | Infracciones y Sanciones Administrativas relativas a la Fusión de Administradoras de Fondos de Pensiones. | 24/08/2004 |
| 207-04 | Infracciones y Sanciones Administrativas relativas al Horario Mínimo para las Oficinas de Atención al público. | 24/08/2004 |
| 208-04 | Infracciones y Sanciones Administrativas relativas al Contrato de Discapacidad y Supervivencia del Régimen Contributivo del Sistema de Pensiones. | 24/08/2004 |
| 219-04 | Infracciones y Sanciones Administrativas relativas a los Servicios por Internet. | 26/10/2004 |
| 220-04 | Infracciones y Sanciones Administrativas relativa a las Reclamaciones de los Afiliados en las Administradoras de Fondos de Pensiones. | 26/10/2004 |
| 221-04 | Modifica la resolución 206-04 sobre Infracciones y Sanciones Administrativas relativas a la Fusión de Administradoras de Fondos de Pensiones. | 26/10/2004 |

| Disposiciones | Descripción | Fecha |
|---------------|-------------------------------------------------------------------------------------------------------------------------------------------------------------------------------------------------------------------------------------------|------------|
| 222-04 | Modifica la resolución 196-04 Sobre Infracciones y Sanciones Administrativas relativas al traspaso de afiliados y sus respectivas cuentas de capitalización individual correspondientes al Régimen Contributivo del Sistema de Pensiones. | 20/12/2004 |
| 227-05 | Infracciones y Sanciones Administrativas relativas al Informe Diario para los Fondos de Pensiones | 25/02/2005 |
| 228-05 | Infracciones y Sanciones Administrativas relativas al Proceso de Recaudación de los Aportes al Régimen Contributivo del Sistema de Pensiones | 25/02/2005 |
| 229-05 | Infracciones y Sanciones Administrativas relativas a la Acreditación en la Cuenta de Capitalización Individual de la cotización al Seguro de Discapacidad y Supervivencia de los Afiliados mayores de sesenta (60) años | 25/02/2005 |
| 233-05 | Infracciones y Sanciones Administrativas relativas a la Identificación de los Fondos de Pensiones que administran las AFP | 19/04/2005 |
| 234-05 | Infracciones y Sanciones Administrativas relativas a la Rentabilidad de la Cuota, Rentabilidad Mínima y Garantía de Rentabilidad Mínima | 19/04/2005 |
| 235-05 | Infracciones y Sanciones Administrativas relativas al procedimiento transitorio para la evaluación de las solicitudes de pensión por discapacidad | 19/04/2005 |
| 236-05 | Infracciones y Sanciones Administrativas relativas al informe diario de los fondos complementarios de pensiones | 19/04/2005 |
| 246-05 | Infracciones y Sanciones Administrativas relativas a las Comisiones de las Administradoras de Fondos de Pensiones | 08/07/2005 |
| 247-05 | Infracciones y Sanciones Administrativas relativas a los recargos e intereses a los pagos efectuados fuera del plazo estipulado en la Ley 87-01 y sus normas complementarias | 08/07/2005 |
| 248-05 | Infracciones y Sanciones Administrativas relativas a los Estados de Cuenta de Capitalización Individual del Afiliado | 08/07/2005 |
| 249-05 | Infracciones y Sanciones Administrativas relativas a la documentación a ser requerida por las AFP para el pago de beneficios a los afiliados con ingreso tardío al sistema de pensiones | 08/07/2005 |
| 262-06 | Infracciones y Sanciones Administrativas relativas a los Estados de Cuentas Personales de Afiliados a Planes Sustitutivos | 17/04/2006 |
| 263-06 | Infracciones y Sanciones Administrativas relativas al Informe Diario de los Fondos de Pensiones de Reparto | 17/04/2006 |
| 264-06 | Infracciones y Sanciones Administrativas relativas al Informe Diario del Fondo de Solidaridad Social | 17/04/2006 |

Estadísticas

| | | |
|--------|----------------------------------|------------|
| 231-05 | Sobre Estadísticas Previsionales | 16/03/2005 |
|--------|----------------------------------|------------|

Resoluciones de la Comisión Clasificadora de Riesgos y Límites de Inversión (CCR)

| | | |
|----|-----------------------------------------------------------------------------------------------------------------|------------|
| 1 | Límites de Inversión de los Fondos de Pensiones. | 16/12/2002 |
| 2 | Clasificación de Riesgos de Instrumentos de Deuda y Aprobación de Acciones. | 06/06/2003 |
| 3 | Régimen Transitorio de los Límites de Inversión de los Fondos de Pensiones. | 01/07/2003 |
| 4 | Régimen Transitorio de los Límites por Emisor de las Inversiones de los Fondos de Pensiones. | 07/07/2003 |
| 5 | Régimen Transitorio de los Límites de Inversión de los Fondos de Pensiones. (Modifica Resolución No. 3) | 25/09/2003 |
| 7 | Autoriza a Fitch Dominicana como Sociedad Calificadora de Riesgo de las Inversiones de los Fondos de Pensiones. | 16/12/2003 |
| 11 | Sobre Instrumentos Financieros de Oferta Pública para las Inversiones de los Fondos de Pensiones | 13/06/2005 |

| Disposiciones | Descripción | Fecha |
|---------------|----------------------------------------------------------------------------------------------------------------------------------|------------|
| 12 | Autoriza a Feller Rate Dominicana C.Por.A como compañía calificadoradora de riesgo de las inversiones de los Fondos de Pensiones | 13/09/2005 |
| 13 | Aumenta el Limite de Inversión en Letras Hipotecarias de los Fondos de Pensiones | 01/11/2005 |
| 15 | Sobre instrumentos financieros de oferta publica para las inversiones de los fondos de pensiones | 27/12/2005 |
| 16 | Sobre Régimen Transitorio de los limites de inversión de los Fondos de Pensiones | 20/06/2006 |
| 17 | Sobre Instrumentos Financieros de Oferta Pública para las Inversiones de los Fondos de Pensiones. | 05/07/2006 |
| 18 | Sobre Clasificación de Riesgos y Aprobación de Instrumentos de Deuda y Acciones. Modifica la Resolución No. 2 | 12/09/2006 |

Resoluciones de la Comisión Técnica sobre Discapacidad (CTD)

| | |
|----------------------------------------------------------------------------------------------------------------------------------------------------------------------------------------------------------------------------------------------------------------------------------------------------------------------------------------------------------------------------------------------------------------------------------|------------|
| Normas para la Evaluación y Calificación del grado de Discapacidad de los afiliados al Sistema Dominicano de Pensiones. | 23/04/2003 |
| Manual de Procedimientos Administrativos para la Calificación del grado de Discapacidad en la evaluación de solicitudes de pensiones sometidas por los afiliados en caso de enfermedades o accidentes no laborales. | 26/06/2003 |
| Solicita una dispensa al CNSS para los casos de discapacidad evidente. Asimismo permitir que las Compañías de Seguros, en base a sus procedimientos establecidos, evalúen la discapacidad del afiliado para el otorgamiento de la pensión correspondiente, donde el afiliado preserva el derecho de agotar el procedimiento establecido por la Ley a través de las Comisiones Médicas. | 20/01/2004 |
| Aprueba los Términos de Referencia para la contratación de un consultor que se encargue de la elaboración de las normas para la evaluación y calificación del grado de discapacidad de los afiliados al Sistema Dominicano de Pensiones. | 24/02/2004 |
| Modifica los Términos de Referencia aprobados por la Comisión Técnica sobre Discapacidad (24/02/2004), para que los mismos estén dirigidos a crear un mecanismo que tome en cuenta la ocupación laboral del discapacitado en vez de una modificación a las Normas para la Evaluación y Calificación del Grado de Discapacidad. | 06/04/2004 |
| Solicitar al Consejo Nacional de Seguridad Social, una prórroga de seis (6) meses para la adecuación de las Normas de Evaluación del Grado de Discapacidad, tomando en cuenta la profesión o especialidad del trabajo de la persona afectada, ya que según la Resolución No. 81-02 emitida por este honorable Consejo el 7 de agosto del 2003 estas normas estarían vigentes por un año, plazo en el cual deberán ser revisadas. | 20/07/2004 |
| Aprobar el Manual que contiene las Normas para la Evaluación y Calificación del Grado de Discapacidad de los Afiliados al Sistema Dominicano de Pensiones, atendiendo a la profesión o especialidad del trabajo de la persona afectada. | 12/09/2005 |
| Remitir las Normas para la Evaluación y Calificación del Grado de Discapacidad de los Afiliados al Sistema Dominicano de Pensiones, atendiendo a la profesión o especialidad del trabajo de la persona afectada, a fin de que sean sometidas a la consideración del Consejo Nacional de Seguridad Social, para fines de conocimiento y decisión, tal y como lo establece el artículo 49 de la Ley 87-01. | 12/09/2005 |

| Disposiciones | Descripción | Fecha |
|---------------------------------------------------------------|-----------------------------------------------------------------------------------------------------------------------------------------------------------------------------------------------------------------------------------------------------------------------------------------------------------------------------|------------|
| Circulares de la Superintendencia de Pensiones (SIPEN) | | |
| 01-03 | Especificaciones Técnicas del Archivo Electrónico de Solicitud de Registro de Promotores. | 11/01/2003 |
| 02-03 | Especificaciones Técnicas para la Transmisión de los Archivos de la Afiliación desde las AFP a la Empresa Procesadora de la Base de Datos (EPBD). | 28/01/2003 |
| 05-03 | Especificaciones Técnicas del Archivo de Validación y Confirmación de Recaudo. | 10/06/2003 |
| 06-03 | Especificaciones Técnicas para la Transmisión de los Totales del Archivo de Individualización desde las AFP a la Superintendencia de Pensiones. | 10/06/2003 |
| 07-03 | Modifica la circular 05-03 sobre Especificaciones Técnicas del Archivo de Validación y Confirmación de Recaudo. | 30/06/2003 |
| 08-03 | Modificaciones y Adiciones a la Circular 06-03 de las Especificaciones Técnicas para la Transmisión de los Totales del Archivo de Individualización desde las AFP a la Superintendencia de Pensiones. | 30/06/2003 |
| 10-03 | Especificaciones Técnicas para la Transmisión Electrónica del Vector de Precios. Sustituye la Circular 04-03. | 30/07/2003 |
| 11-03 | Procedimiento y Especificaciones Técnicas para la Transmisión Electrónica de Confirmaciones Tardías a la Información de Individualización de Aportes. | 30/07/2003 |
| 12-03 | Especificaciones Técnicas para la Transmisión de los Archivos Electrónicos para la Supervisión de los Procesos de Afiliación y Recaudación desde las Administradoras de Fondos de Pensiones, Empresa Procesadora de la Base de Datos (EPBD) y la Tesorería de la Seguridad Social (TSS) a la Superintendencia de Pensiones. | 07/08/2003 |
| 13-03 | Modifica la Circular 07-03 sobre Especificaciones Técnicas del Archivo de Validación y Confirmación de Recaudo. | 20/08/2003 |
| 15-03 | Tasa de Interés Técnica y las Tablas de Mortalidad que se utilizarán para el cálculo del Retiro Programado y Renta Vitalicia. | 16/09/2003 |
| 16-03 | Tasa de Interés Técnica y las Tablas de Mortalidad y de Invalidez que se utilizarán para el cálculo de las Reservas correspondientes al Seguro de Discapacidad y Supervivencia. | 16/09/2003 |
| 17-03 | Procedimiento y especificaciones Técnicas para la Actualización Formulario definitivo para las Afiliaciones Automáticas. | 19/09/2003 |
| 20-03 | Sustituye la Circular 14-03 Procedimiento y Especificaciones Técnicas para la Transmisión Electrónica de Confirmaciones Tardías a la Información de Individualización de Aportes. | 08/10/2003 |
| 21-03 | Especificaciones Técnicas para la Transmisión Electrónica del Informe Diario de los Fondos de Pensiones. Sustituye las Circulares 03-03 y 09-03. | 17/10/2003 |
| 23-03 | Procedimiento para la Acreditación en las Cuentas de Capitalización Individual de Recursos Provenientes de la Cancelación de Contratos Individuales de Administración de Fondos de Pensiones Suscritos con Anterioridad al Inicio del Régimen Contributivo del Sistema de Pensiones. | 22/12/2003 |
| 25-04 | Publicación en Prensa de los Estados Financieros de los Planes Complementarios de Pensiones, de conformidad con la Resolución 108-03. | 14/04/2004 |
| 26-04 | Modificaciones y Adiciones a la Circular 01-03 Sobre Especificaciones Técnicas del Archivo Electrónico de Solicitud de Registro de Promotores. | 23/04/2004 |
| 28-04 | Especificaciones Técnicas del Archivo de Registro de Promotores de Pensiones enviado desde la Superintendencia de Pensiones a la Empresa Procesadora de la Base de Datos. | 23/04/2004 |
| 29-04 | Fecha de Publicación de Estados Financieros Trimestrales de las AFP y los Fondos de Pensiones, de conformidad con las Resoluciones 27-03, 28-03, 73-03, 93-03 y 108-03 que establecen los Manuales de Cuentas para las AFP y los Fondos de Pensiones. | 26/04/2004 |

| Disposiciones | Descripción | Fecha |
|---------------|----------------------------------------------------------------------------------------------------------------------------------------------------------------------------------------------------------------------------------------------------------------------------------------------------------------------------------------------------------------------|------------|
| 30-04 | Procedimiento para la Acreditación en Instrumentos Financieros de los recursos provenientes de la cancelación de Contratos Individuales de Administración de Fondos de Pensiones suscritos con anterioridad al inicio del Régimen Contributivo del Sistema de Pensiones que no han sido retirados por los afiliados. | 26/04/2004 |
| 31-04 | Especificaciones Técnicas del Archivo Electrónico del Proceso de Traspaso entre Administradoras de Fondos de Pensiones. | 20/05/2004 |
| 32-04 | Modificaciones y Adiciones a la Circular 26-04 Sobre Especificaciones Técnicas del Archivo Electrónico de Solicitud de Registro de Promotores. | 20/05/2004 |
| 33-04 | Modifica la Circular 28-04 Sobre Especificaciones Técnicas del Archivo de Registro de Promotores de Pensiones enviado desde la Superintendencia de Pensiones a la Empresa Procesadora de la Base de Datos. | 20/05/2004 |
| 34-04 | Modifica y Sustituye la Circular 24-03 Sobre los Plazos para completar el Contrato de Afiliación de Trabajadores Afiliados Automáticamente por la Empresa Procesadora de la Base de Datos. | 31/05/2004 |
| 35-04 | Establece Horario Mínimo para las Oficinas de Atención al Público. | 03/06/2004 |
| 36-04 | Metodología para el cálculo de la Rentabilidad Acumulada Anualizada Estimada a ser presentada en los Estados de Cuenta de los Afiliados cortados al 30 de junio de 2004. | 07/07/2004 |
| 37-04 | Sustituye la circular 18-03 Sobre Especificaciones Técnicas para la Transmisión de los Archivos Electrónicos para la Supervisión de los Procesos de Afiliación y Recaudación desde las Administradoras de Fondos de Pensiones (AFP), Empresa Procesadora de la Base de Datos (EPBD) y la Tesorería de la Seguridad Social (TSS), a la Superintendencia de Pensiones. | 20/08/2004 |
| 39-04 | Sustituye la circular 27-04 Sobre especificaciones técnicas del archivo de validación y confirmación de recaudo. | 24/08/2004 |
| 40-04 | Especificaciones técnicas para la transmisión de los archivos electrónicos desde las Administradoras de Fondos de Pensiones a la Superintendencia de Pensiones, relativos al proceso de información estadística correspondiente a la remisión de estados de cuenta. | 24/09/2004 |
| 41-04 | Especificaciones técnicas para la transmisión de los archivos electrónicos relativos al proceso de traspaso de afiliados desde las Administradoras de Fondos de Pensiones y la Empresa Procesadora de la Base de Datos, a la Superintendencia de Pensiones. | 24/09/2004 |
| 43-05 | Sobre indexación anual que actualiza el capital mínimo exigido a las Administradoras de Fondos de Pensiones (AFP) | 26/01/2005 |
| 45-05 | Especificaciones técnicas del archivo electrónico de solicitudes de pensión por discapacidad | 11/03/2005 |
| 48-05 | Establece el procedimiento en caso de aportes o acreditación incorrecta en exceso de recursos a una CCI del Sistema de Pensiones, debidamente calificados por la Tesorería de la Seguridad Social, derivados del registro erróneo de información por parte de empleadores | 15/04/2005 |
| 50-05 | Sobre especificaciones técnicas para la transmisión electrónica de las estadísticas previsionales | 05/05/2005 |
| 51-05 | Establece el proceso de traspaso de afiliados como resultado de reclamaciones | 02/06/2005 |
| 52-05 | Sobre especificaciones técnicas para la transmisión electrónica de los estados financieros de las Administradoras de Fondos de Pensiones | 06/06/05 |
| 53-05 | Sobre especificaciones técnicas para la transmisión de los archivos electrónicos para la supervisión del proceso de administración de cuentas de capitalización individual desde las Administradoras de Fondos de Pensiones a la Superintendencia de Pensiones | 06/06/05 |

| Disposiciones | Descripción | Fecha |
|---------------|--------------------------------------------------------------------------------------------------------------------------------------------------------------------------------------------------------------------------------------|------------|
| 54-05 | Sobre especificaciones técnicas del archivo electrónico de solicitudes de pensión mínima a cargo del Fondo de Solidaridad Social a ser enviado por las Administradoras de Fondos de Pensiones a la Superintendencia de Pensiones | 09/06/05 |
| 55-05 | Sobre especificaciones técnicas del archivo electrónico de solicitudes de pensión por vejez a ser enviado por las Administradoras de Fondos de Pensiones a la Superintendencia de Pensiones | 09/06/05 |
| 56-05 | Sobre especificaciones técnicas del archivo electrónico de confirmación de información de solicitudes de pensiones a ser enviado por la Empresa Procesadora de la Base de Datos a la Superintendencia de Pensiones | 09/06/05 |
| 57-05 | Sobre especificaciones técnicas del archivo electrónico de solicitudes de pensión por cesantía por edad avanzada a ser enviado por las Administradoras de Fondos de Pensiones a la Superintendencia de Pensiones | 09/06/05 |
| 58-05 | Sobre especificaciones técnicas del archivo electrónico de solicitudes de pensión mínima a ser enviado por la Administradora de Fondos de Pensiones que administra el Fondo de Solidaridad Social a la Superintendencia de Pensiones | 09/06/05 |
| 59-05 | Sobre especificaciones técnicas del archivo electrónico de solicitudes de pago de beneficios a los afiliados de ingreso tardío a ser enviado por las Administradoras de Fondos de Pensiones a la Superintendencia de Pensiones | 14/06/05 |
| 60-05 | Establece la estructura, funcionalidades y actualización del módulo de estadísticas previsionales del SUIR | 08/07/2005 |
| 61-05 | Establece el procedimiento para el pago de aportes del Seguro de Vejez, Discapacidad y Supervivencia de los afiliados pensionados por discapacidad del régimen contributivo del Sistema de Pensiones | 14/07/2005 |
| 63-06 | Sobre Indexación anual que actualiza el capital mínimo exigido a las Administradoras de Fondos de Pensiones (AFP) | 19/01/2006 |
| 64-06 | Sobre especificaciones técnicas del archivo de validación y confirmación de recaudo | 22/06/2006 |
| 65-06 | Sustituye la circular 62-05 sobre especificaciones técnicas del archivo electrónico de solicitudes de pensión de supervivencia a ser enviado por las Administradoras de Fondos de Pensiones a la Superintendencia de Pensiones. | 27/07/2006 |

Indice de Cuadros y Gráficas

7. Índice de Cuadros y Gráficas

Cuadros - Datos Estadísticos

| | | |
|---------|-----------------------------------------------------------------------------------------------------------------|----|
| 3.1.1 | Cantidad de Afiliados por AFP..... | 37 |
| 3.1.2 | Cantidad de Afiliaciones Mensuales..... | 37 |
| 3.1.3 | Cantidad de Afiliados por AFP y Rango de Edad..... | 38 |
| 3.1.4 | Participación de Afiliados por Rango de Edad según AFP..... | 38 |
| 3.1.5 | Distribución de Afiliados por AFP y Género..... | 39 |
| 3.1.6 | Participación de Afiliados por Género según AFP..... | 39 |
| 3.1.7 | Distribución de Afiliados de las AFP por Provincia..... | 40 |
| 3.1.8 | Distribución de Afiliados por Cantidad de Cotizaciones Mensuales..... | 41 |
| 3.1.9 | Participación de Afiliados por Cantidad de Cotizaciones Mensuales..... | 41 |
| 3.2.1 | Cantidad de Cotizantes por AFP..... | 42 |
| 3.2.2 | Distribución de Cotizantes por AFP y Rango de Edad..... | 43 |
| 3.2.3 | Participación de Cotizantes por Rango de Edad según AFP..... | 44 |
| 3.2.4 | Distribución de Cotizantes por AFP y Género..... | 45 |
| 3.2.5 | Participación de Cotizantes por Género según AFP..... | 45 |
| 3.2.6 | Cantidad de Cotizantes del Sistema por Salario Mínimo Cotizable y Rango de Edad..... | 46 |
| 3.2.7 | Participación de Cotizantes del Sistema por Rango de Edad según Salario Mínimo Cotizable..... | 47 |
| 3.2.8 | Cantidad de Cotizantes Hombres del Sistema por Salario Mínimo Cotizable y Rango de Edad..... | 48 |
| 3.2.9 | Cantidad de Cotizantes Mujeres del Sistema por Salario Mínimo Cotizable y Rango de Edad..... | 48 |
| 3.2.10 | Cantidad de Cotizantes de las AFP por Salario Mínimo Cotizable y Rango de Edad..... | 49 |
| 3.2.11 | Participación de Cotizantes de las AFP por Rango de Edad según Salario Mínimo Cotizable..... | 50 |
| 3.2.12 | Cantidad de Cotizantes del Sistema por Género y Salario Mínimo Cotizable..... | 51 |
| 3.2.13 | Participación de Cotizantes del Sistema por Género y Salario Mínimo Cotizable..... | 51 |
| 3.2.14 | Cantidad de Cotizantes por AFP y Tipo de Empleador..... | 51 |
| 3.3.1 | Relación Cotizantes/Afiliados por AFP..... | 52 |
| 3.3.2 | Relación Cotizantes/Afiliados por AFP según Género..... | 52 |
| 3.4.1 | Participación por AFP en el Mercado Potencial..... | 53 |
| 3.5.1 | Cantidad de Aportes por AFP..... | 54 |
| 3.5.2 | Relación Cantidad de Aportes/Cotizantes por AFP..... | 54 |
| 3.6.1 | Salario Cotizable Mensual por Rango de Edad..... | 55 |
| 3.6.2 | Salario Cotizable Mensual por Género..... | 55 |
| 3.7.1 | Cantidad de Traspasos por AFP..... | 56 |
| 3.8.1 | Recaudación Mensual en Bancos Comerciales..... | 57 |
| 3.8.2 | Recaudación Acumulada en Bancos Comerciales..... | 57 |
| 3.8.3 | Recaudación Mensual por AFP según proceso de Individualización..... | 57 |
| 3.8.4 | Recaudación Mensual por AFP por Rubro según proceso de Individualización..... | 58 |
| 3.8.5 | Recaudación Acumulada por AFP por Rubro según proceso de Individualización..... | 59 |
| 3.8.6 | Recaudación por AFP y Tipo de Empleador..... | 60 |
| 3.8.7.a | Aportes Obligatorios por AFP según el proceso de Individualización..... | 61 |
| 3.8.7.b | Aportes Voluntarios por AFP según el proceso de Individualización..... | 61 |
| 3.8.8 | Aportes Obligatorios y Voluntarios según el proceso de Individualización..... | 61 |
| 3.9.1.a | Estado de Situación Financiera de los Fondos de Pensiones - Capitalización Individual..... | 62 |
| 3.9.1.b | Estado de Situación Financiera de los Fondos de Pensiones - Fondos Complementarios..... | 63 |
| 3.9.1.c | Estado de Situación Financiera de los Fondos de Pensiones - Reparto Individualizado..... | 63 |
| 3.9.1.d | Estado de Situación Financiera de los Fondos de Pensiones - Fondo de Solidaridad Social..... | 64 |
| 3.9.2.a | Composición de la Cartera de Inversiones de los Fondos de Pensiones por Emisor..... | 65 |
| 3.9.2.b | Composición de la Cartera de Inversiones de los Fondos de Pensiones por Emisor - Capitalización Individual..... | 66 |
| 3.9.3 | Patrimonio de los Fondos de Pensiones..... | 67 |
| 3.9.4 | Saldo Cuentas Individuales por Edad..... | 68 |
| 3.9.5 | Saldo Cuentas Individuales por Género..... | 68 |
| 3.9.6 | Saldo Cuentas Individuales por Provincia..... | 69 |
| 3.9.7 | Valor Cuota de los Fondos de Pensiones..... | 70 |
| 3.9.8 | Rentabilidad de los Fondos de Pensiones..... | 70 |
| 3.10.1 | Cantidad de Solicitudes de Pensión por Supervivencia según Estatus..... | 71 |
| 3.10.2 | Flujo Mensual de Solicitudes de Pensión por Supervivencia según Estatus..... | 71 |
| 3.10.3 | Cantidad de Beneficiarios de Pensión por Supervivencia según Género..... | 71 |
| 3.10.4 | Cantidad de Solicitudes de Pensión por Discapacidad según Estatus..... | 72 |
| 3.10.5 | Flujo Mensual de Solicitudes de Pensión por Discapacidad según Estatus..... | 72 |
| 3.10.6 | Cantidad de Beneficiarios de Pensión por Discapacidad según Género..... | 72 |

Cuadros - Series Históricas


| | | |
|---------|-----------------------------------------------------------------------------------|----|
| 4.1.1 | Cantidad de Afiliados | 75 |
| 4.1.2 | Cantidad de Afiliaciones | 75 |
| 4.1.3 | Cantidad de Afiliados por Rango de Edad | 76 |
| 4.1.4 | Cantidad de Afiliados por Género | 76 |
| 4.2.1 | Cantidad de Cotizantes por AFP | 77 |
| 4.2.2 | Cantidad de Cotizantes por Rango de Edad | 77 |
| 4.2.3 | Cantidad de Cotizantes por Género | 78 |
| 4.2.4 | Cantidad de Cotizantes por Salario | 78 |
| 4.3.1 | Relación Cotizantes/Afiliados por AFP | 79 |
| 4.4.1 | Evolución de la Participación en el Mercado Potencial | 80 |
| 4.5.1 | Salario Cotizable por Rango de Edad | 81 |
| 4.5.2 | Salario Cotizable por Género | 81 |
| 4.6.1 | Cantidad de Traspasos por AFP | 82 |
| 4.7.1 | Recaudación Trimestral en Bancos Comerciales | 83 |
| 4.7.2 | Recaudación Trimestral por AFP según proceso de Individualización | 83 |
| 4.7.3 | Recaudación Trimestral por AFP por rubro según proceso de Individualización | 84 |
| 4.7.4.a | Aportes Obligatorios por AFP según el Proceso de Individualización | 91 |
| 4.7.4.b | Aportes Voluntarios por AFP según el Proceso de Individualización | 91 |
| 4.8.1 | Patrimonio de los Fondos de Pensiones | 92 |
| 4.8.2 | Valor Cuota de los Fondos de Pensiones | 93 |
| 4.8.3 | Rentabilidad de los Fondos de Pensiones | 93 |
| 4.9.1 | Cantidad de Solicitudes Trimestrales Otorgadas de Pensión por Supervivencia | 94 |
| 4.9.2 | Cantidad de Beneficiarios Trimestrales de Pensión por Supervivencia | 94 |
| 4.9.3 | Cantidad de Pensiones Otorgadas por Discapacidad | 94 |

Cuadros - Otras Informaciones

| | | |
|-----|---------------------------------------------------------------------------------|-----|
| 5.1 | Estructura de Comisiones de las AFP | 97 |
| 5.2 | Nómina de Accionistas y Capital Pagado de las AFP | 98 |
| 5.3 | Consejo de Directores y Gerentes de las AFP | 99 |
| 5.4 | Audidores Externos Registrados | 100 |
| 5.5 | Planes Complementarios de Pensiones Registrados | 101 |
| 5.6 | Compañías de Seguros que operan el Seguro de Discapacidad y Supervivencia | 102 |
| 5.7 | Comisiones Médicas | 103 |

Gráficas - Análisis de Datos Estadísticos

| | | |
|------|-------------------------------------------------------------------------------------------|----|
| 2.1 | Evolución de Afiliados y Cotizantes | 23 |
| 2.2 | Distribución de Afiliados por AFP | 23 |
| 2.3 | Distribución de Cotizantes por AFP | 23 |
| 2.4 | Distribución de Afiliados y Cotizantes por Género | 24 |
| 2.5 | Distribución de Afiliados al Sistema de Capitalización Individual por Provincia | 24 |
| 2.6 | Distribución de Afiliados y Cotizantes por Edad | 25 |
| 2.7 | Evolución de la Participación de Afiliados y Cotizantes en el Mercado Potencial | 25 |
| 2.8 | Evolución de la Cantidad y la Densidad de Cotizantes | 26 |
| 2.9 | Densidad de Cotizantes por AFP | 26 |
| 2.10 | Evolución de los Traspasos Efectivos | 27 |
| 2.11 | Traspasos Netos por AFP | 27 |
| 2.12 | Evolución del Salario Promedio del Sistema | 28 |
| 2.13 | Distribución de Cotizantes por Salario | 28 |
| 2.14 | Distribución de Cotizantes por Sistema y Sector Laboral | 29 |
| 2.15 | Evolución de los Montos Individualizados por Rubro | 29 |
| 2.16 | Recaudación por Rubro de Dispersión | 30 |
| 2.17 | Evolución del Patrimonio de los Fondos de Pensiones | 30 |
| 2.18 | Evolución de la relación Fondos de Pensiones/PIB | 31 |
| 2.19 | Relación Patrimonio de los Fondos de Pensiones/Afiliados por AFP | 31 |
| 2.20 | Evolución de la Composición de la Cartera de Inversiones de los Fondos de Pensiones | 32 |
| 2.21 | Evolución de la Rentabilidad Nominal Promedio de los Fondos de Pensiones | 32 |
| 2.22 | Rentabilidad Nominal de los Fondos de Pensiones (CCI) | 33 |
| 2.23 | Evolución de las Pensiones Otorgadas por Tipo | 33 |



Glosario

8. Glosario

Administradoras de Fondos de Pensiones (AFP). Sociedades financieras públicas y privadas constituidas de acuerdo a las leyes del país, con el objeto exclusivo de administrar las cuentas personales de los afiliados e invertir adecuadamente los fondos de pensiones; y otorgar y administrar las prestaciones del sistema previsional, observando estrictamente los principios de la Seguridad Social y las disposiciones de la Ley 87-01 y sus normas complementarias.

Afiliación. Proceso mediante el cual la empresa procesadora de la base de datos, UNIPAGO, luego del proceso de inscripción y asignación del Número de Seguridad Social (NSS) por parte de la Tesorería de la Seguridad Social, reconoce el vínculo jurídico entre una AFP y la persona que se afilia, con los efectos establecidos en la Ley. Para fines de interpretación de las estadísticas, el registro de una afiliación se realiza una vez que la solicitud de afiliación es validada con una nómina que contiene al trabajador. Para los trabajadores que han sido afiliados automáticamente por la EPBD, la fecha de referencia es la fecha en que ocurre la afiliación automática. Para los trabajadores que se han traspasado hacia una AFP se considera la fecha del traspaso.

Aportes Obligatorios. Es la porción de la recaudación individualizada que tiene como destino el rubro cuentas personales, tomando como referencia al proceso de individualización de la recaudación previsional. Consiste en el porcentaje del salario cotizante que la Ley 87-01 exige para el aporte capitalizable.

Aportes Voluntarios. Es la porción de la recaudación individualizada que tiene como destino el rubro cuentas personales, tomando como referencia al proceso de individualización de la recaudación previsional. Consiste en el monto que los trabajadores optan por aportar a su cuenta de capitalización individual. Los aportes voluntarios se clasifican en: (i) ordinarios, cuando se efectúan periódicamente mediante descuentos de nómina; (ii) extraordinarios, cuando se efectúan esporádicamente a través de las entidades recaudadoras del sistema.

Afiliado. Persona que ha suscrito un contrato de afiliación con alguna AFP o que, permaneciendo en el sistema de reparto, ha sido reportada a la EPBD para su registro y además se encuentra registrada en alguna nómina de las enviadas por los empleadores a la Tesorería de la Seguridad Social. La fecha usada como referencia para el registro de una afiliación es la fecha en que la solicitud de afiliación voluntaria es validada con una factura pagada de la nómina que contiene a dicho trabajador. Para los trabajadores que han sido afiliados automáticamente por la EPBD, la fecha de referencia es la fecha en que ocurre la afiliación automática. Para los trabajadores que se han traspasado hacia una AFP se considera la fecha del traspaso.

Beneficiario. Persona que ha adquirido el derecho de recibir una pensión de discapacidad o sobrevivencia, conforme lo establecido en los artículos 46 y 51 de la Ley 87-01 y sus normas complementarias.

Bono de Reconocimiento. Bono que recibirán los afiliados protegidos por las Leyes 1896 y 379, por el monto de los derechos adquiridos a la fecha de entrada en vigencia de la Ley 87-01, el cual ganará una tasa de interés anual del dos por ciento (2%) por encima de la inflación, redimible al término de su vida activa.

Cantidad de Aportes. Es la sumatoria de la cantidad de veces que se reciben cotizaciones correspondientes a cada cotizante en el período bajo evaluación. Períodos de pagados en atrasos constituyen registros de cantidad de aportes distintos. Igualmente, los aportes de empleos adicionales del cotizante se registran de manera independiente. La fecha de referencia para la presentación de la cantidad de aportes es la fecha de individualización.

Cartera de Inversión. Portafolio de instrumentos financieros de renta fija y/o variable en los que se encuentran invertidos los fondos de pensiones administrados por las AFP, de conformidad con las resoluciones emitidas por la SIPEN, la Comisión Clasificadora de Riesgo y Límites de Inversión y la política de inversión de la AFP.

Comisión Administrativa. Comisión mensual por administración del fondo personal, la cual será independiente de los resultados de las inversiones y no podrá ser mayor del 0.5% del salario cotizable.

Comisión Anual Complementaria. Comisión aplicada al fondo administrado, equivalente a un 30% del exceso de rentabilidad del Fondo sobre los certificados de depósitos de la banca comercial.

Contrato de Afiliación. Contrato de administración que rige las obligaciones y derechos recíprocos de la AFP o planes de pensiones existentes y los trabajadores.

Cotizante. Trabajador cuyas cotizaciones al sistema han sido realizadas en el periodo bajo evaluación. Para el registro de los cotizantes se toma como referencia la fecha de individualización de la recaudación.

Cuenta de Capitalización Individual (CCI). Registro individual unificado de los aportes que de conformidad con el Artículo 59 de la Ley, son propiedad exclusiva de cada afiliado. Este registro se efectúa en el fondo de pensiones de elección del trabajador y comprende todos los aportes voluntarios y obligatorios, el monto que corresponda al bono de reconocimiento cuando se haga efectivo, si aplica, pago de prestaciones y la rentabilidad que le corresponda del fondo administrado.

Cuota. Unidad de medida en la cual se expresa el patrimonio de todos los trabajadores afiliados al fondo de pensiones.

Día Calendario. Período que comienza y termina a las 12:00 de la medianoche.

Día Hábil. Cualquier día de lunes a viernes en el cual se permite a las instituciones financieras hacer negocios al público.

EPBD o UNIPAGO. Empresa Procesadora de la Base de Datos, creada con el objeto de realizar el procesamiento de la información de la base de datos del Sistema de Seguridad Social.

Fondo de Pensiones. Sumatoria de las aportaciones obligatorias y voluntarias de los afiliados, el monto correspondiente al Bono de Reconocimiento al momento de hacerse efectivo, así como las utilidades, deducida la comisión complementaria a que se refiere el literal b) del Art. 86 de la Ley y el pago de prestaciones. Este Fondo se constituye conforme al Artículo 95 de la Ley, en un patrimonio independiente, con personalidad jurídica propia y contabilidad distinta del de las AFP. A cada Fondo de Pensiones le corresponde una cartera de inversión.

Herencia. Saldo de recursos disponibles en la CCI al momento en que el afiliado pasivo fallece cuando haya optado por la modalidad de pensión de retiro programado. Asimismo, respecto del afiliado activo que fallece, se considera herencia el saldo de la CCI cuando no existan los beneficiarios designados en el Artículo 51 de la Ley.

Patrimonio. Corresponde al valor del Activo Neto del fondo de pensiones, lo que corresponde al total de activos menos el total de pasivos.

Planes de Pensiones Existentes. Corresponde a los fondos y cajas de pensiones creados mediante leyes específicas 772 de 1978 y 520 de 1920, corporativos, complementarios y planes especiales creados por leyes especiales.

Prestaciones. Pensiones correspondientes al Seguro de Vejez, Discapacidad y Sobrevivencia, que son pagadas con cargo a los recursos acumulados en la CCI. Dichos pagos pueden ser mediante cotizaciones mensuales a cargo de una AFP, bajo la modalidad de retiro programado, o por la adquisición del derecho a una renta vitalicia con las compañías de seguros. Asimismo, comprende las erogaciones por concepto de pago de Herencia.

Promotor(es). Personas debidamente autorizadas por la Superintendencia de Pensiones, que han suscrito un contrato de prestación de servicios con una AFP, para ejercer las actividades de afiliación y traspaso a las AFP. Esta persona tiene carácter de exclusividad con la AFP que lo ha contratado.

Recaudación. Es el proceso mediante el cual se reciben las cotizaciones y contribuciones de los trabajadores y empleadores a través de la red financiera nacional de bancos recaudadores por cuenta de la Tesorería de la Seguridad Social. Para fines del registro se clasifica la recaudación por etapas: (i) Recaudación en bancos comerciales, (ii) recaudación individualizada y (iii) recaudación dispersada.

Recaudación Dispersada. Corresponde a la recaudación que ya ha sido individualizada por la EPBD y depositada en las cuentas destino (Fondos de Pensiones, seguro de discapacidad y sobrevivencia, comisión AFP, Fondo de Solidaridad Social, operación SIPEN).

Recaudación Individualizada. Corresponde a la recaudación acreditada en la cuenta concentradora de la TSS, en el banco concentrador, que ya ha sido verificada, conciliada y validada por la EPBD, en los diferentes rubros de recaudación (Aportes obligatorios, aportes voluntarios ordinarios y extraordinarios, seguro de discapacidad y sobrevivencia, comisión AFP, fondo de solidaridad social, otras recaudaciones, intereses, recargos y operación SIPEN), para cada cotizante.

Recaudación en Bancos Comerciales. Corresponde a la recaudación captada en los bancos comerciales pertenecientes a la red financiera nacional, a través del pago de las cotizaciones realizadas por los empleadores.

Red Financiera Nacional. Conjunto de instituciones bancarias o de entidades financieras autorizadas por la Tesorería a participar en el proceso de recaudación y dispersión de los recursos del Sistema.

Régimen Contributivo. Régimen de financiamiento del Sistema Dominicano de Seguridad Social que comprende a los trabajadores asalariados públicos y privados y a los empleadores, financiado por los trabajadores y empleadores, incluyendo al Estado como empleador.

Renta Vitalicia. Modalidad de pensión que contrata un afiliado al momento de pensionarse con una compañía de seguros, en la que ésta se obliga al pago de una renta mensual, desde el momento en que se suscribe el contrato hasta su fallecimiento.

Rentabilidad. Es el cambio porcentual experimentado por el Valor Cuota en un período determinado, lo que representa la ganancia que obtienen las inversiones de los fondos de pensiones. Para los fines de las estadísticas publicadas en este boletín nos referimos a la rentabilidad que obtienen los fondos de pensiones los últimos 12 meses.

Resoluciones. Normativa e instructivos que sean dictados por la Superintendencia en el marco de sus atribuciones.

Retiro Programado. Modalidad de pensión que contrata con una AFP el afiliado al momento de pensionarse con cargo al saldo que mantiene en su CCI, recibiendo una pensión mensual en función de su CCI y su expectativa de vida.

Salario Cotizable. Salario que sirve de base para el cálculo de las cotizaciones, a partir del monto del salario mínimo legal correspondiente al sector donde trabaje el afiliado y cuyo tope es el equivalente a veinte salarios mínimos nacionales. Para fines de cotización, exención impositiva y sanciones, el salario mínimo nacional será igual al promedio simple de los salarios mínimos legales del sector privado, establecidos por el Comité Nacional de Salarios de la Secretaría de Estado de Trabajo.

Salario Cotizable Promedio. Es aquel que resulta de promediar las estimaciones de salario cotizable realizadas en base a la contribución obligatoria de los cotizantes. Para fines de la estimación del salario cotizable, se toma el monto de la Comisión de la AFP y se multiplica por 200. En caso de que el afiliado aparezca registrado en dos o más nóminas, se considerará el mayor salario.


SUIR. Sistema Único de Información y proceso de recaudo, distribución y pago.

Superintendencia de Pensiones (SIPEN). Institución creada en la Ley 87-01 como entidad estatal autónoma, con personalidad jurídica y patrimonio propio, que a nombre del Estado Dominicano ejerce la función de velar por el cumplimiento de la Ley en el ámbito previsional y sus normas complementarias.

Tesorería de la Seguridad Social. Entidad responsable del recaudo, distribución y pago de los recursos financieros del Sistema Dominicano de Seguridad Social.

Traspaso. Traslado del registro de un afiliado de una AFP o plan sustitutivo a otra AFP, así como de la administración de su cuenta individual desde una AFP o Plan Sustitutivo a otra entidad. Para referencia se toma la fecha de efectividad del traspaso.

Valor Cuota. Es el índice que representa el valor en moneda local de cada cuota del fondo de pensiones.



Anexo

Normativa para la Emisión de Letras Hipotecarias

ADMINISTRACIÓN MONETARIA Y FINANCIERA JUNTA MONETARIA

Por este medio se hace de público conocimiento que la Junta Monetaria ha dictado su **Primera Resolución** de fecha **7 de septiembre del 2006**, cuyo texto se transcribe a continuación:

VISTA la comunicación No.1124 de fecha 6 de septiembre del 2006, dirigida al Gobernador del Banco Central y Presidente de la Junta Monetaria por el Superintendente de Bancos, mediante la cual solicita la inclusión en la agenda de la próxima sesión de ese Organismo, del Proyecto de Resolución sobre Letras Hipotecarias;

VISTA la comunicación No.2497 de fecha 4 de septiembre del 2006, dirigida al Gobernador del Banco Central y Presidente de la Junta Monetaria por la Superintendente de Pensiones, mediante la cual informa que no tiene objeción a que el Proyecto de Resolución sobre Letras Hipotecarias sea sometido al conocimiento de ese Organismo;

VISTA la comunicación No.05673 de fecha 6 de septiembre del 2006, dirigida al Superintendente de Bancos por el Gerente General del Banco Nacional de Fomento de la Vivienda y la Producción (BNV), mediante la cual ratifica su opinión en cuanto a que el Proyecto de Resolución de las Letras Hipotecarias se corresponde con los objetivos de lograr un mayor volumen de financiamiento a la construcción, diversificar las inversiones de los Fondos de Pensiones, lograr el calce de plazos de las operaciones de activos y pasivos de las entidades de intermediación financiera y procurar el financiamiento a menor costo y un mejor rendimiento a los poseedores de Letras Hipotecarias al no estar sujetas a encaje legal, argumento de la posición presentada por dicha entidad en la reunión multisectorial convocada por el citado Organismo Supervisor, para conocer las observaciones al Proyecto de Resolución de Letras Hipotecarias;

VISTA la Tercera Resolución dictada por la Junta Monetaria en fecha 27 de julio del 2006, mediante la cual se dio por conocido el Proyecto de Resolución elaborado por la Superintendencia de Bancos, la Superintendencia de Valores, la Superintendencia de Pensiones, y consensuado con el Banco Central, para la emisión de letras hipotecarias por parte de las entidades de intermediación financiera autorizadas a emitir títulos-valores, en virtud de las disposiciones establecidas en la Ley No.183-02 Monetaria y Financiera, de fecha 21 de noviembre del 2002, así como instruye a las Gerencias de la Superintendencia de Bancos y del Banco Central a iniciar un proceso de consulta con los sectores interesados en el referido instrumento, incluyendo la Superintendencia de Valores y la Superintendencia de Pensiones;

VISTA la Novena Resolución dictada por la Junta Monetaria en fecha 10 de agosto del 2006, a través de la cual se toma nota del informe verbal rendido por el Gerente de la Superintendencia de Bancos, en cuanto a los inconvenientes que ha tenido ese Organismo Supervisor para lograr la coordinación de los trabajos con la Superintendencia de Valores y la Superintendencia de Pensiones, con el propósito de dar cumplimiento a las disposiciones contenidas en el Ordinal 2 de la Tercera Resolución de fecha 27 de julio, antes citada;

VISTOS los Artículos 40, 42 y 75 de la Ley Monetaria y Financiera, sobre las operaciones y servicios que pueden realizar los bancos múltiples, los bancos de ahorro y crédito y las asociaciones de ahorros y préstamos, entre las cuales se incluyen la emisión de títulos-valores;

VISTA la Ley No.19-2000 de Mercado de Valores de fecha 8 de mayo del 2000, la cual tiene por objeto promover y regular el mercado de valores, procurando un mercado organizado, eficiente y transparente, que contribuya con el desarrollo económico y social del país;

VISTO el Reglamento de Evaluación de Activos, aprobado mediante la Primera Resolución dictada por la Junta Monetaria en fecha 29 de diciembre del 2004 y sus modificaciones;

CONSIDERANDO que uno de los factores que ha limitado el desarrollo del mercado de valores en la República Dominicana, es la ausencia de instrumentos de mediano y largo plazo, que permitan el financiamiento a la vivienda;

CONSIDERANDO que los fondos de la Seguridad Social están invertidos en instrumentos de corto plazo en las entidades de intermediación financiera, por lo que se hace necesario diversificar dichas inversiones hacia instrumentos de mediano y largo plazo;

CONSIDERANDO que las entidades de intermediación financiera no disponen de instrumentos de captación de recursos que les permitan financiar proyectos de largo plazo, incluyendo el sector de la vivienda y especialmente para los estratos de la población de mediano y bajo ingresos;

CONSIDERANDO que los títulos-valores hipotecarios, históricamente han constituido instrumentos utilizados en los diferentes países para desarrollar la industria de la construcción y programas de viviendas, además de que han coadyuvado al ahorro nacional y a la captación de recursos externos;

CONSIDERANDO que la emisión de los títulos denominados Letras Hipotecarias beneficia a los intermediarios financieros, a los inversionistas de los Fondos de Pensiones, y a los deudores hipotecarios de las entidades de intermediación financiera;

CONSIDERANDO que en el caso de las entidades de intermediación financiera, las Letras Hipotecarias resultan atractivas y de su interés, ya que se trata de una modalidad de financiamiento a menor costo, en vista de que las Letras Hipotecarias no estarán sujetas al encaje legal, asimismo estas permiten dichas entidades minimizar el riesgo de descalce de plazos de sus operaciones activos y pasivos y una mejor programación de sus pasivos;

CONSIDERANDO que las Letras Hipotecarias resultan atractivas a la vez para los inversionistas institucionales de las Administradoras de Fondos de Pensiones (AFP), debido a que representan una nueva alternativa de inversión de más largo plazo, con tasas de interés más atractivas que otros instrumentos del mercado y con un menor riesgo que los demás títulos de las entidades de intermediación financiera;

CONSIDERANDO que desde el punto de vista de los deudores, la Letra Hipotecaria representa una posibilidad de financiamiento a largo plazo con tasa de interés fija, así como la posibilidad de ofrecer mayor transparencia en la fijación de las tasas de interés, cuando éstas sean variables;

PONDERADA la explicación realizada por el Superintendente de Bancos de que, en virtud del mandato de Ordinal 2 de la Tercera Resolución dictada por la Junta Monetaria en fecha 27 de julio del 2006, los equipos técnicos de ese Organismo Supervisor y del Banco Central sostuvieron reuniones con los representantes de la Superintendencia de Pensiones, la Superintendencia de Valores, la Asociación de Bancos Comerciales (ABA), la Liga Dominicana de Asociaciones de Ahorros y Prestamos (LIDAAPI), la Asociación Dominicana de Administradoras de Fondos de Pensiones (ADAFP) y el Banco Nacional de Fomento de la Vivienda y la Producción (BNV) en relación con la conveniencia de la emisión de letras hipotecarias por parte de las entidades de intermediación financiera para la mitigación de riesgos, entre otros aspectos que se obtiene de la emisión de estos títulos o valores;

OÍDA la exposición verbal del Gobernador del Banco Central y Presidente de la Junta Monetaria, en cuanto a que la iniciativa para regular la emisión de letras hipotecarias surge como una respuesta a los requerimientos realizados por la Superintendencia de Pensiones y la Superintendencia de Valores a la Administración Monetaria y Financiera, dada la necesidad que tienen ambos sectores de que se aprueben nuevos instrumentos de inversión que canalicen recursos de largo plazo por la necesidad no satisfecha a plena capacidad que tienen los inversionistas institucionales de los Fondos de Pensiones. Asimismo, el Gobernador expresó que resulta de interés para la Administración Monetaria y Financiera tomar las acciones necesarias que eviten el riesgo de concentración de recursos de los pasivos de corto plazo las entidades de intermediación financiera, por lo que entiende que la letra hipotecaria resulta oportuna para el sector y, señala que estos tipos de instrumentos ya existen en la mayoría de los países de América Latina con características similares, cuya aprobación se somete a la consideración de la Junta Monetaria;

PONDERADAS las expresiones de los Miembros de la Junta Monetaria, quienes apoyan la recomendación presentada por la Superintendencia de Bancos en torno al Proyecto de Resolución para la emisión de letras hipotecarias por parte de las entidades de intermediación financiera;

Por tanto, la Junta Monetaria

RESUELVE:

1. Aprobar la normativa que regulará la emisión de Letras Hipotecarias por parte de las entidades de intermediación financiera facultadas a emitir títulos-valores por la Ley No.183-02 Monetaria y Financiera, de fecha 21 de noviembre del 2002, o por sus respectivas leyes orgánicas, sin perjuicio de las disposiciones de la Ley No.19-2000 de Mercado de Valores de fecha 8 de mayo del 2000.

Al efecto de esta disposición se considerarán como Letras Hipotecarias los títulos de deuda emitidos por las entidades de intermediación financiera con el propósito de financiar créditos hipotecarios, que cumplan con lo estipulado en la presente Resolución.

2. Las entidades de intermediación financiera podrán conceder préstamos hipotecarios mediante la emisión de letras hipotecarias, por igual monto que dichos préstamos. La emisión de las Letras Hipotecarias está sujeta a su registro previo en la Superintendencia de Bancos.

Para tales fines las entidades de intermediación financiera podrán efectuar las siguientes operaciones:

- a) Emitir Letras Hipotecarias que correspondan a Créditos Hipotecarios para la Vivienda.
- b) Recaudar las cuotas que deben pagar los deudores hipotecarios y pagar los intereses y amortizaciones a los tenedores de Letras Hipotecarias.
- c) Amortizar en forma ordinaria o extraordinaria las Letras Hipotecarias que hubieren emitido.
- d) Comprar o vender Letras Hipotecarias por cuenta propia o de terceros. Las entidades de intermediación financiera no podrán adquirir Letras Hipotecarias de su propia emisión, salvo en los casos de amortización extraordinaria contemplados en el Numeral 7 de la presente Resolución.

3. Las entidades de intermediación financiera sólo podrán utilizar Letras Hipotecarias en el otorgamiento de préstamos que, conforme al Reglamento de Evaluación de Activos, se ajusten a la definición de Créditos Hipotecarios para la Vivienda. Asimismo, podrán utilizar las Letras Hipotecarias para otorgar préstamos para el refinanciamiento de préstamos hipotecarios vigentes.

PÁRRAFO: Queda entendido que el Banco Nacional de Fomento de la Vivienda y la Producción (BNV), para otorgar préstamos financiados con futuras emisiones de Letras Hipotecarias, deberá regirse por las disposiciones de esta Resolución.

4. Los préstamos hipotecarios para la vivienda financiados con Letras Hipotecarias a que se refiere la presente Resolución, tendrán una ponderación igual a la de otros créditos hipotecarios para la vivienda para efectos de la medición de los activos ponderados por riesgo y deberán otorgarse con las características siguientes:

- a) No podrán exceder del ochenta por ciento (80%) del menor valor entre el valor de tasación y el precio de venta del inmueble ofrecido en garantía. Los inmuebles serán tasados acorde a lo establecido en el Reglamento de Evaluación de Activos.
- b) Su reembolso se realizará por medio de cuotas anticipadas mensuales, que comprenderán el interés, la amortización de capital y las comisiones correspondientes. Se entenderán como cuotas anticipadas en los préstamos hipotecarios para la vivienda, aquéllas cuyo pago deba realizarse dentro de los quince (15) días primeros de cada mes.
- c) La cuota mensual pactada, al momento del otorgamiento del crédito, no podrá exceder del treinta por ciento (30%) del ingreso conjunto del prestatario y de un tercero, siempre que éste se constituya en codeudor.
- d) Serán concedidos a un plazo de entre cinco (5) y treinta (30) años.
- e) Podrán concederse con tasa de interés fija o variable. En caso de tasa de interés variable, el contrato deberá explicitar la metodología de cálculo y revisión de dicha tasa de interés variable, detallando la tasa de interés de referencia utilizada que deberá ser una tasa publicada por el Banco Central de la República Dominicana.

La periodicidad de revisión de la tasa en ningún caso podrá ser inferior a seis (6) meses.

- f) Deberán garantizarse con hipotecas de primer rango sobre el inmueble financiado. Esta garantía de primer rango no podrá respaldar además otras obligaciones, sin perjuicio de constituirse otras garantías de rango posterior. Podrá autorizarse la constitución de hipotecas de segundo rango, siempre que la suma del capital de las obligaciones no exceda de un ochenta por ciento (80%) del valor de tasación del inmueble o del precio de venta, cualquiera que sea menor.
- g) Los inmuebles que reciba la entidad de intermediación financiera como garantía de estos créditos deberán contar con seguros contra siniestros por todo el tiempo del contrato, igualmente el deudor deberá contar con un seguro de vida por dicho período. Estos seguros se contratarán a costo del deudor, a favor del emisor y podrán ser incorporados en la cuota mensual a pagar por parte del deudor. Asimismo, deberá obtenerse el Seguro de Fomento de Hipotecas Aseguradas (FHA), conforme lo establece el acápite 13, literal b) del Artículo 68 de la Ley Monetaria y Financiera.
- h) Permitirán el reembolso extraordinario de todo o parte del capital insoluto de la deuda. Los pagos parciales deberán ser por un monto igual o superior al cinco por ciento (5%) del saldo insoluto del capital.
- i) El deudor podrá efectuar en todo momento, de forma voluntaria el pago total o parcial de su préstamo voluntariamente en todo momento.
- j) Dichos préstamos serán intransferibles, sin perjuicio de lo establecido por el literal d) del Artículo 63 de la Ley No.183-02 Monetaria y Financiera.

PARRAFO: Queda entendido que la garantía a que se refiere el literal f) de este Ordinal deberá estar constituida a favor de la entidad de intermediación financiera emisora mientras esté vigente el Crédito Hipotecario para la Vivienda y éstas sólo podrán ser liberadas en caso de pago total de la deuda.

5. Las entidades de intermediación financiera podrán pactar libremente con los deudores, el porcentaje de la comisión que cobrarán sobre el préstamo hipotecario. La comisión acordada deberá indicarse explícitamente en el respectivo contrato, y su cobro corresponderá a una suma uniforme en el tiempo, de acuerdo a lo que se haya establecido en la tabla de desarrollo del crédito, de modo que no se confunda con los intereses, la amortización del capital o cualquier otro gasto de operación. En todo caso, la tasa de la comisión no estará sujeta a fluctuaciones.

6. Las entidades de intermediación financiera deberán observar los siguientes criterios para la emisión y manejo de las Letras Hipotecarias:

- a) Sólo podrán emitir Letras Hipotecarias, en moneda nacional, por la cantidad a que ascendieren los créditos hipotecarios concedidos, de manera que el monto de las Letras emitidas en circulación deberá mantener un equilibrio permanente con el saldo de los préstamos financiados mediante el citado instrumento.
- b) Deberán contabilizar la cartera financiada con Letras Hipotecarias, así como el pasivo correspondiente a dichas Letras, en las cuentas que para esos fines cree la Superintendencia de Bancos. Igualmente, los fondos recibidos por concepto de las cuotas de esa cartera y por el pago anticipado de alguno de los créditos que la integran, deberán registrarse en una cuenta especializada hasta que se realice el pago del cupón o el retiro de las Letras, según corresponda.
- c) En adición a los registros contables correspondientes, las entidades emisoras deben mantener un Registro de las Letras Hipotecarias que emitan. Este registro tendrá por objeto mantener un control permanente de las Letras Hipotecarias emitidas en relación al registro de la Superintendencia de Bancos, asimismo, demostrar que toda Letra Hipotecaria que se haya emitido corresponda a un préstamo hipotecario otorgado por la entidad de intermediación financiera emisora que cumpla con las condiciones estipuladas en la presente Resolución.
- d) Deberán informar al público inversionista de las características principales de las Letras Hipotecarias emitidas, tales como monto de la emisión, series, numeración, tasa de interés y plazo del instrumento. Cuando se trate de préstamos hipotecarios para la vivienda financiados con Letras Hipotecarias con tasa de interés variable, se hará notar particularmente la variabilidad esperada de las cuotas, acorde con los requerimientos de la Superintendencia de Valores para emisiones de Oferta Pública. Asimismo, deberán informar el mecanismo que se utilizará para retirar las

Letras en caso de amortización extraordinaria.

e) Deberán informar anticipadamente al deudor acerca de los gastos globales aproximados que la operación demandará y que serán de su costo. En el cálculo deberán considerarse los conceptos siguientes:

- i. Pago de impuestos de transferencia, en caso de que existan;
- ii. Derechos de inscripción en el Registro de Títulos;
- iii. Gastos Notariales necesarios para la formalización del contrato del préstamo;
- iv. Prima de seguro de siniestros;
- v. Costo de la tasación del inmueble hipotecado;
- vi. Prima de seguro de vida;
- vii. Redacción de contrato;
- viii. Otros.

f) Deberán mantener a disposición de los interesados folletos u hojas informativas que, además de explicar las principales características de estos préstamos y los requisitos necesarios que deben presentarse para tener acceso a ellos, informen los plazos, tasas de interés y comisión de los préstamos hipotecarios para la vivienda financiados con Letras Hipotecarias y cada uno de los gastos señalados precedentemente.

7. Las Letras Hipotecarias emitidas por las entidades de intermediación financiera deberán tener las siguientes características:

a) Ser de oferta pública, para lo cual deberán ser inscritas en los Registros de la Superintendencia de Valores y estarán sujeta a su regulación.

b) Podrán ser emitidas al portador y los títulos deberán contener la información mínima que defina la normativa de la Superintendencia de Valores. Del mismo modo, sin perjuicio de lo anterior, podrán emitirse en forma desmaterializada, en conformidad con lo previsto en la Ley de Mercado de Valores y sus Normas Complementarias.

c) Se emitirán en una o más series. Pertenecerán a una misma serie las letras que devenguen un mismo interés y tengan plazos iguales. Las Letras Hipotecarias de una nueva serie que se emitan, se diferenciarán de las pertenecientes a otras series ya emitidas, por su forma u otra circunstancia que permita su distinción. La Superintendencia de Valores determinará una identificación común para todas las series de iguales características en cuanto a plazo y tasas de interés.

d) El plazo de la emisión será de entre cinco (5) años y treinta (30) años, y debe ser igual al plazo del préstamo hipotecario correspondiente.

e) Pagarán cupones con periodicidad trimestral, los cuales comprenderán interés y amortización. La suma de tres (3) cuotas mensuales del préstamo hipotecario, debe ser coincidente, en lo que a cuota de capital e intereses se refiere, con el respectivo cupón trimestral de amortización de capital e intereses de las correspondientes Letras Hipotecarias emitidas.

f) Podrán pagar una tasa de interés fija o variable. En caso de emitirse con tasa de interés variable, usarán como base una Tasa de Interés de Referencia publicada por el Banco Central de la República Dominicana y sobre esta tasa se fijará un "spread" o margen fijo por todo el tiempo de vigencia de la Letra Hipotecaria.

g) Serán firmadas por dos (2) representantes autorizados de la entidad emisora.

h) Los pasivos que representan la emisión de Letras Hipotecarias serán intransferibles por parte de la entidad emisora, sin perjuicio de lo establecido por el literal d) del Artículo 63 de la Ley Monetaria y Financiera.

i) Llevarán una fecha de referencia para el cálculo de los cupones, la cual será el día primero del mes en que se efectúe su emisión material y llevarán el mismo número de la obligación a que acceden.

j) El pago de los intereses y la amortización, comprendidos en el cupón, a los tenedores de las Letras Hipotecarias es responsabilidad de la entidad de intermediación financiera emisora. Esto es independiente de que el deudor pague a tiempo y en forma su préstamo hipotecario.

k) El pago de los intereses y la amortización se realizará contra la presentación de la Letra Hipotecaria con el respectivo cupón o de cualquier otra forma contemplada para instrumentos similares por la Ley de Mercado de Valores.

8. Establecer que las Letras Hipotecarias no están sujetas a encaje legal. El Banco Central dará seguimiento a los valores colocados mediante letras hipotecarias, como un pasivo exceptuado de los requerimientos de encaje legal.

9. La amortización de las Letras Hipotecarias podrá realizarse en forma ordinaria, o en forma extraordinaria. Se entiende por amortización ordinaria aquella en que periódicamente el emisor paga el capital y los intereses correspondientes a ese período, cuyos valores se expresan en el respectivo cupón. La amortización extraordinaria es cuando la entidad emisora retire de circulación, ya sea por compra, rescate o sorteo a la par, Letras Hipotecarias de su emisión. Se procederá a la amortización extraordinaria únicamente por las siguientes causas:

- a) El pago total o parcial que el deudor realice de su obligación.
- b) Si la garantía hipotecaria que respalda el préstamo no se encontrara inscrita dentro del plazo que la Superintendencia de Bancos especifique mediante Circular. Una vez efectuada la amortización extraordinaria de las Letras Hipotecarias, el préstamo hipotecario no se considerará otorgado mediante Letras Hipotecarias y no se le aplicarán las disposiciones contenidas en esta Resolución.
- c) Castigo del préstamo hipotecario o adjudicación de la garantía.
- d) La entidad emisora podrá amortizar extraordinariamente la totalidad de las Letras Hipotecarias que correspondan a préstamos que se encuentren en mora, siempre que la respectiva garantía hipotecaria tenga un valor inferior al ochenta por ciento (80%) del valor actualizado de la tasación o del precio de la compraventa del inmueble, según sea el caso que se considere para los efectos de la concesión del préstamo.
- e) Por mandato expreso de la Superintendencia de Bancos, en los casos en los que ésta detectara inconsistencias significativas en el manejo del instrumento por parte de la entidad emisora.

PARRAFO: En todas estas situaciones de amortización extraordinaria, el retiro de circulación de las Letras Hipotecarias será hasta por un monto equivalente a los involucrados en los literales del presente Ordinal.

10. Las entidades de intermediación financiera que deseen emitir Letras Hipotecarias deberán remitir a la Superintendencia de Bancos una solicitud de registro en la que se especifiquen las informaciones siguientes:

- a) Monto de la emisión que se propone efectuar;
- b) Plazo de los préstamos hipotecarios para la vivienda, el cual deberá ser igual al plazo de vencimiento de la Letra Hipotecaria correspondiente;
- c) Tasa de interés, ya sea fija o variable, la cual debe ser idéntica a la de la respectiva Letra Hipotecaria, sin considerar para este efecto, la comisión a cargo del deudor del préstamo hipotecario. En los casos de tasas de interés variable, éstas deberán tomar como referencia una tasa de interés publicada periódicamente por el Banco Central de la República Dominicana;
- d) Las tablas de desarrollo de las Letras Hipotecarias conteniendo, como mínimo, los siguientes aspectos referidos en cada uno de los cupones:
 - i. Número del cupón;
 - ii. Valor del cupón;
 - iii. Intereses;
 - iv. Amortización de capital;
 - v. Importe de capital adeudado;
 - vi. Amortización acumulada de capital.
- e) Las tablas de desarrollo de los préstamos hipotecarios para la vivienda deberán contener como mínimo la siguiente información:
 - i. Número de la cuota;
 - ii. Amortización de capital;
 - iii. Intereses;
 - iv. Comisión;
 - v. Valor de la cuota;
 - vi. Saldo de capital adeudado;
 - vii. Amortización acumulada.
- f) Valor del cupón, el que deberá comprender interés y amortización. En caso de Letras Hipotecarias emitidas con tasas de interés variable, se señalará la fórmula de cálculo de dicha tasa de interés que permita determinar el valor del cupón más próximo;
- g) Proyecciones financieras que demuestren la capacidad de la entidad para

mantener el índice de solvencia normativo luego de otorgados los préstamos hipotecarios para la vivienda financiados con Letras Hipotecarias;
h) Cualquier otra información que la Superintendencia de Bancos requiera.

11. La Superintendencia de Bancos registrará la emisión de Letras Hipotecarias por series, cuando el solicitante cumpla con todos los requisitos y exigencias pertinentes, de lo cual se dejará constancia en el respectivo certificado de inscripción que se entregará a la entidad de intermediación financiera.

12. La Superintendencia de Bancos emitirá los instructivos que sean necesarios para la aplicación de las disposiciones establecidas en esta Resolución.

13. La presente Resolución deberá ser publicada en uno o más diarios de amplia circulación nacional, en virtud de las disposiciones del literal h) del Artículo 4 de la Ley No.183-02 Monetaria y Financiera, de fecha 21 de noviembre del 2002.”