



**Sistema Dominicano de Pensiones**  
**Boletín Trimestral**  
**No. 12**

Superintendencia de Pensiones  
República Dominicana  
30 de Junio de 2006



**SISTEMA DOMINICANO DE PENSIONES**  
**Boletín Trimestral**  
**No. 12**

**Superintendencia de Pensiones**  
**República Dominicana**  
**30 de Junio de 2006**

SISTEMA DOMINICANO DE PENSIONES  
BOLETIN TRIMESTRAL No. 12  
30 de Junio de 2006

Impresión:  
Imprenta La Unión, C. por A.

Diagramación y Artes:  
Producciones Somos, S.A.

Elaborado por la Dirección de Estudios Estratégicos  
de la Superintendencia de Pensiones

SUPERINTENDENCIA DE PENSIONES  
Av. México No. 30, Gazcue  
[www.sipen.gov.do](http://www.sipen.gov.do)

Persia Alvarez de Hernández  
**Superintendente**

José Javier Ruiz Pérez  
**Consultor Jurídico**

Riccio Hermida Schiffino  
**Director de Control de Inversiones**

David Libre Henríquez  
**Director de Control Operativo**

Iván Cordero Mueses  
**Director de Estudios Estratégicos**

Wendy Ramírez  
**Directora de Beneficios**

Rafael Santana  
**Encargado Departamento Legal**

Divanna de Montás  
**Directora Administrativa y Financiera**

Renato González Disla  
**Director de Sistemas y Tecnología**

Cándido L. Ramírez  
**Auditor Interno**

Juan Julio Guzmán  
**Contralor**

## Contenido

	Presentación .....	vii
1.1	Resultados de Seminario Internacional en Apoyo a Comisión Marcel .....	viii
1.2	Seminario Internacional: Perspectivas en la Inversión de los Fondos de Pensiones .....	xiii
1.3	Bonos de Infraestructura como alternativa de inversión para los Fondos de Pensiones .....	xvii
1.4	Tendencias recientes en los Mercados de Bonos Indexados .....	xiv
2.	Análisis de Datos Estadísticos .....	1
3.	Datos Estadísticos: Trimestre Abril - Junio 2006 .....	15
	3.1 Afiliados .....	17
	3.2 Cotizantes .....	21
	3.3 Relación Cotizantes / Afiliados .....	31
	3.4 Participación en el Mercado Potencial .....	32
	3.5 Aportes .....	33
	3.6 Salario Cotizable .....	34
	3.7 Traspasos .....	35
	3.8 Recaudación .....	36
	3.9 Fondos de Pensiones .....	41
	3.10 Beneficios .....	50
4.	Datos Estadísticos: Series Históricas .....	53
	4.1 Afiliados .....	55
	4.2 Cotizantes .....	57
	4.3 Relación Cotizantes / Afiliados .....	59
	4.4 Participación en el Mercado Potencial .....	60
	4.5 Salario Cotizable .....	61
	4.6 Traspasos .....	62
	4.7 Recaudación .....	63
	4.8 Fondos de Pensiones .....	71
	4.9 Beneficios .....	73
5.	Otras Informaciones .....	75
	5.1 Estructura de Comisiones de las AFP .....	77
	5.2 Nómina de Accionistas y Capital Pagado de las AFP .....	78
	5.3 Consejo de Directores y Gerentes de las AFP .....	79
	5.4 Auditores Externos Registrados .....	80
	5.5 Planes Complementarios de Pensiones Registrados .....	81
	5.6 Compañías de Seguro que operan el Seguro de Discapacidad y Sobrevivencia .....	82
	5.7 Comisiones Médicas .....	83
6.	Normativa Previsional Vigente .....	85
7.	Índice de Cuadros y Gráficas .....	103
8.	Glosario .....	107

## Presentación

La Superintendencia de Pensiones presenta la duodécima edición de su Boletín Trimestral, en el cual se compendian las informaciones más relevantes del Sistema Dominicano de Pensiones al 30 de junio de 2006, así como interesantes artículos relacionados con la participación de funcionarios de la SIPEN en los Seminarios “Perspectivas en la Inversión de los Fondos de Pensiones” y “Sistemas de Pensiones: La Experiencia Internacional”, que tuvieron lugar el pasado mes de mayo en Chile. Este último evento sirvió de apoyo al Consejo Asesor Presidencial para la Reforma Previsional. Asimismo, se incluyen estudios referentes a las características principales de títulos novedosos como son los bonos de infraestructura y los bonos indexados.

En la sección Datos Estadísticos, el lector podrá consultar las principales informaciones de afiliados, traspasos, cotizantes, recaudación, inversiones, indicadores financieros y beneficios, así como series históricas, que muestran la evolución del Sistema Dominicano de Pensiones. Asimismo, en la sección Otras Informaciones, se indican los datos más relevantes de las administradoras de fondos de pensiones y los planes de pensiones complementarios.

La presente edición del Boletín permitirá apreciar los avances que registró el Sistema de Pensiones durante el segundo trimestre de 2006, mediante la implementación del Plan Estratégico que lleva a cabo la Superintendencia de Pensiones, como órgano regulador y fiscalizador, comprometido con la consolidación, eficiencia y transparencia de nuestro sistema previsional, en beneficio de todos los trabajadores y la sociedad dominicana.

Confiamos que el contenido de este Boletín contribuya a fortalecer la cultura previsional en nuestro país y sirva de apoyo para todos los entes concernidos con el Sistema.



Persia Alvarez de Hernández  
Superintendente de Pensiones

## 1.1. Resultados de Seminario Internacional en Apoyo a Comisión Marcel <sup>(1)</sup>

La Superintendencia de Pensiones de la República Dominicana estuvo representada por una Comisión compuesta por funcionarios de la Institución en el Seminario "Sistemas de Pensiones: La Experiencia Internacional" organizado por la Superintendencia de AFP (SAFP) y la Corporación de Estudios para Latinoamérica (CIEPLAN), celebrado el día 15 de mayo de 2006 en la ciudad de Santiago de Chile.

Este cónclave regional contó con la presencia de reconocidos expertos del Banco Mundial y de representantes especializados en materia previsional de distintos países, que se dispusieron a presentar sus experiencias, así como la de países estudiados sobre los temas a discutir.

En el referido seminario diversos exponentes aludían al desarrollo del Sistema de Pensiones de la República Dominicana, como un caso novel, que en apenas tres años evidencia un buen nivel de recursos aportados al Sistema y disciplina en el funcionamiento de las AFP, como resultado de aplicar la SIPEN todos aquellos principios de Regulación y Supervisión aprobados por la Asociación Internacional de Organismos Supervisores de Fondos de Pensiones (AIOS).

### **Comisión Marcel**

El gobierno chileno, encabezado por la presidente Michelle Bachelet, ha otorgado a la reforma previsional una posición prioritaria en la agenda del Estado, conformando el Consejo Asesor Presidencial para la Reforma Previsional, presidido por Mario Marcel e integrado por técnicos, académicos y profesionales de la industria financiera y de pensiones del más alto nivel. Este Consejo está a cargo de realizar propuestas técnicas y presentarlas al Poder Ejecutivo para su discusión y remisión final al Congreso de la República de Chile.

Asimismo, el señor Alejandro Ferreiro, Miembro del Consejo Asesor Presidencial para la Reforma Previsional chilena, señaló que la misma tiene el fin último de mejorar el sistema de capitalización individual, con la meta específica de elaborar una propuesta para aumentar la protección contra los riesgos de vejez. Destacó que ni los más antagonistas al sistema de capitalización individual han pedido su sustitución, ni han desconocido la solidez de sus fundamentos. Se refuerza el hecho de que hay características que mantener y otras que mejorar, como lo es el aspecto solidario, la competencia, la regulación de las inversiones, la educación al afiliado y a la población, pues ellos tienen muchas decisiones que tomar, tanto en la fase activa como en la pasiva.

---

1. Por Arianny Pérez, Encargada del Departamento de Control Financiero de la Dirección de Control de Inversiones. Informe sobre el Seminario "Sistemas de Pensiones: La Experiencia Internacional", organizado por la Superintendencia de AFP (SAFP) de Chile y la Corporación de Estudios para Latinoamérica (CIEPLAN), Santiago de Chile, Mayo 2006.

En su quehacer técnico este Consejo ha realizado unas 49 audiencias, recepción de 4,500 consultas a través de una página Web desarrollada para los fines y un análisis de las opiniones de la ciudadanía en relación al Sistema de Pensiones.

Los temas tratados en este seminario fueron los relacionados a la experiencia internacional en materia de Cobertura y Solidaridad, Costos y Competencia, Inversiones y Regulación, y las Perspectivas de la Evolución Futura de los Sistemas de Pensiones en el Mundo. A continuación, presentamos los principales aspectos tratados sobre cada una de las temáticas señaladas:

### **Cobertura y Solidaridad**

Tener limitaciones de cobertura significa que existen problemas de acceso a las prestaciones y a la calidad de las mismas, provocando esto que se cumpla parcialmente el fin último de los sistemas de pensiones, que es proveer una pensión adecuada y sostenida a todos los trabajadores durante su retiro laboral. El tema de la cobertura se encuentra en el centro del debate en los países que han reformado sus sistemas de pensiones hacia capitalización individual, que se caracterizan por tener una proporción significativa de trabajadores por cuenta propia, un alto número de micro, pequeñas y medianas empresas y un importante sector informal de la economía, factores que se identifican como influyentes en los niveles de cobertura actuales. En adición a las debilidades del mercado laboral, se identifica que la baja cobertura también es explicada por el hecho de tener un sistema de protección social fragmentado y deficiencias en esquemas de solidaridad.

Fabio Bertranou, representante de la Organización Internacional de Trabajo, OIT, identificó algunas estrategias mixtas para contrarrestar el problema de cobertura como son, la expansión de componentes contributivos, combinando tanto el establecimiento de mandatos legales como la creación de incentivos adecuados; la introducción de componentes no contributivos, la unificación y estandarización de regímenes y la introducción de mecanismos solidarios en el financiamiento y la cobertura de riesgos.

En relación a la solidaridad, se destacó que el objetivo de la misma es cubrir contingencias de carácter social como la pobreza en la tercera edad y los bajos ingresos durante toda la vida laboral. Para solucionar esto se debe avanzar hacia un enfoque de derechos, es decir, establecer la universalidad del sistema que todos los trabajadores tengan derecho a cobertura, estipulando la prestación como parte de una estrategia más amplia de protección social y se debe reestructurar la pensión mínima garantizada, utilizándola como un instrumento que incentive la participación laboral formal de los trabajadores.



En términos generales, se concluyó que las reformas deben encaminar a los sistemas de pensiones desde un conjunto de programas débilmente conectado hacia un sistema articulado eficiente y eficaz y que fortalezca el componente público, solidario, no contributivo/subsidiado del mismo. Asimismo, se destacó el hecho de que toda reforma encaminada a aumentar los niveles de cobertura y la solidaridad del sistema de pensiones, deben ser neutros en cuanto a impacto en la oferta de trabajo, evitar que la estructura de un pilar público desincentive las contribuciones al pilar privado y estimar con rigurosidad técnica los costos de largo plazo de estas nuevas medidas, así como sus efectos redistributivos, la capacidad y prioridades presupuestarias.

### **Costos y Competencia**

Michael Orszag, de Watson Wyatt Partners & IZA, resaltó que comparar costos es bastante difícil y va a depender en cómo los cargos son estructurados en el tiempo y la eficiencia de las inversiones. Asimismo, son complicados de regular debido a que no existe un enfoque único o aceptado de regulación. Indicó que la regulación de las inversiones reduce costos, pero las regulaciones pueden ser muy inflexibles para las necesidades individuales.

En relación a este tema, el señor Mario Gabriel Budebo, Presidente Comisión Nacional del Sistema de Ahorro para el Retiro, CONSAR (México), manifestó que en el perfeccionamiento de los sistemas de pensiones basados en capitalización individual se debe trabajar en maximizar sus ventajas y beneficios, como son la eficiencia y transparencia en el manejo de recursos y cuentas previsionales y las economías de escala, y corregir sus debilidades como lo es la competencia dentro de la industria.

Asimismo, indicó que México inició una etapa en la que se busca disminuir las barreras de entrada a la industria, mediante la centralización de nuevos procesos en PROCESAR, disminución de costos regulatorios y agilizar autorizaciones, la desregulación de los traspasos (del lado de la oferta) y asignando los trabajadores que no eligen AFORES. Asimismo, se trata de impulsar la competencia en precios a través del incremento de la cantidad y calidad de la información al trabajador y permitiendo la publicidad comparativa.

### **Inversiones y Regulación**

Existen algunos componentes que deben identificarse al momento de establecer las políticas de inversión como son la definición de objetivos de riesgo y rendimiento, teniendo en cuenta el patrimonio del fondo y la aversión al riesgo de los afiliados; identificar asignación estratégica de la cartera, política de derivados, benchmark; definir un estilo de inversión y

establecer mecanismos de monitoreo de la cartera de inversión (evaluación de rendimientos, medición de riesgos).

Según lo expuesto por Zvi Bodie de Boston University School of Management, en la actualidad la responsabilidad de proveer un ingreso de retiro está siendo traspasada desde los gobiernos y las empresas a los individuos. Se ameritan mejores diseños de productos enfocados en mantener el nivel de vida después del retiro y ofrecer un menú de opciones más fácil de entender para los beneficiarios del Sistema de Pensiones. Asimismo, señaló que la innovación financiera puede ayudar a permitir la separación de la transferencia de riesgo de los flujos de capital, mejorar las posibilidades de protección, diversificación y distribución del producto.

De acuerdo a Zvi Bodie, los países que poseen sistemas de pensiones no han explotado al máximo sus mercados financieros y se refirió a la inversión extranjera, destacando que los gobiernos de países con mercados emergentes temen a la fuga de capitales proveniente de la inversión en el extranjero, mientras que los inversionistas en países desarrollados temen a la manipulación en los países con mercados emergentes. Sin embargo, resaltó que la innovación financiera permite mejorar las posibilidades de inversión.

Según Dimitri Vittas del Banco Mundial, existe una necesidad de innovación de productos y de una regulación más efectiva, que incluya la administración de activos/deudas. Se ha convertido en necesario fomentar la gestión eficiente del riesgo de rentabilidad de la cartera, de acuerdo al horizonte temporal y aversión al riesgo del afiliado.

La tarea de los reguladores en los sistemas de pensiones es minimizar los inconvenientes que puedan surgir en el modelo y explotar al máximo las economías de escala, fomentar la competencia en precios manteniendo el objetivo de eficiencia en la administración de las cuentas y aprovechar las ventajas del sistema para desarrollar el mercado financiero interno.

#### Perspectivas de la Evolución Futura de los Sistemas de Pensiones en el Mundo

De acuerdo a los expertos, los sistemas de pensiones reflejan una compleja interacción de factores sociales, económicos, políticos y financieros por lo que no existe un modelo ideal o único para todos los países, ya que dependerán del entorno en que se desenvuelven. Es por esto por lo que cada país debe aplicar las mejores prácticas que se ajusten a la realidad de su entorno.

Según Carmelo Mesa-Lago, profesor emérito de la Universidad de Pittsburg, los sistemas de pensiones deben mejorar las estadísticas y métodos para

estimar la cobertura efectiva de la fuerza laboral, e identificar a los no cubiertos, a fin de diseñar medidas y establecer estrategias para su inclusión en los sistemas. Asimismo, destacó que se deben disminuir las barreras de entrada a la industria de manera que se facilite la participación en el sistema de otras administradoras, lo cual ayudaría a reducir la concentración en las administradoras más fuertes.

Para finalizar, señaló que es necesario incentivar al pago de las cotizaciones mediante la educación de los afiliados y a través de la oferta de información más sencilla y comparativa sobre comisiones y rentabilidad para facilitar la toma de decisión en relación a qué administradora elegir.

Estas discusiones sirvieron de referencia para preparar el Informe Consejo Asesor Presidencial para la Reforma Previsional chileno, el cual hace énfasis en que el análisis de su sistema de pensiones no obedece a que exista una crisis en el mismo, sino al compromiso del nuevo Gobierno por preservar los aspectos positivos del mismo, corregir aquellos aspectos identificados como posibles problemas relativos a cobertura, solidaridad, costos y competencia, inversiones y regulaciones, a fin de sofisticar el modelo y hacerlo más equitativo para aquellos trabajadores por cuenta propia y los que trabajan con carácter de dependencia, con el objetivo de mejorar las pensiones del sistema.

## 1.2 Seminario Internacional: Perspectivas en la Inversión de los Fondos de Pensiones <sup>(1)</sup>

En el marco del Seminario Internacional “Perspectivas en la Inversión de los Fondos de Pensiones”, organizado por la Federación Internacional de Administradoras de Fondos de Pensiones (FIAP), realizado en mayo del 2006 en la ciudad de Santiago de Chile, que contó con la participación de dos técnicos de esta Superintendencia de Pensiones, se analizaron las políticas y estrategias de inversión recientes de los fondos de pensiones destacando aquéllas recomendables y aplicables en la etapa de acumulación como en la de retiro laboral de los afiliados. Del mismo modo, se dedicó un espacio del Seminario para debatir la experiencia internacional sobre el rol de los fondos de pensiones, la incorporación de los principios y buenas prácticas del gobierno corporativo en el contexto de los mercados de capitales emergentes. Sobre este último tema presentaremos a continuación los argumentos y conclusiones que se expusieron en el Seminario.

El Seminario fue inaugurado con las palabras de Guillermo Arthur, Presidente de la Asociación de AFP de Chile y presidente de la FIAP, quien destacó que los sistemas basados en capitalización individual deben formar parte de un sistema multipilar, a fin de aumentar la cobertura del sistema a la mayor parte de la población. Del mismo modo, indicó que los regímenes de inversión deben diseñarse de manera que le permita a los fondos de pensiones obtener rentabilidades adecuadas, dado el impacto que tiene cada por ciento adicional de rentabilidad en el saldo de la CCI y en la pensión del trabajador.

Los temas tratados en el Seminario se presentan a continuación, con una breve descripción de los argumentos y las conclusiones expuestos.

### **Riesgo en las Inversiones de los Fondos de Pensiones**

Se presentó el hecho de que los administradores tienden a tomar la decisión de extender los plazos de sus inversiones en los fondos de pensiones, con la finalidad de cubrir las obligaciones previsionales en el largo plazo. Para definir una estrategia óptima se debe tomar en cuenta que la evidencia empírica demuestra que instrumentos de mayor madurez tienen mayor desviación estándar y que no proveen consistentemente mayores retornos que compensen por el riesgo que se asume.

Se destaca el hecho de que modelos básicos de finanzas como el Modelo de Valuación de Activos de Capital, sí funcionan para predecir que el retorno a medida que el riesgo aumenta, no obstante se amerita complementarlos con los demás factores que explican el retorno de los activos. Asimismo, se retoma la importancia fundamental de la asignación

---

1- Por Riccio Hermida, Director de Control de Inversiones. Informe sobre el Seminario “Perspectivas en la Inversión de los Fondos de Pensiones”, organizado por la Federación Internacional de Administradoras de Fondos de Pensiones (FIAP), Santiago de Chile, Mayo 2006.

de activos en explicar el retorno de los portafolios, tomando en cuenta también factores de mercado, tamaño de la industria y valor en libros de las empresas. Se resaltó que el 96% del retorno de un portafolio es explicado por la exposición a estos factores y el 4% al manejo de los administradores, es decir la selección de instrumentos y la oportunidad. Se presentaron simulaciones de retornos y riesgo de diferentes composiciones de portafolios donde se demuestra que la composición 80% renta variable y 20% renta fija es la óptima para obtener un mayor retorno en el largo plazo.

Se presentó además un panel donde se explicaron los fundamentos teóricos del sistema de manejo y control de riesgos basados en el Valor en Riesgo o *Value at Risk* (VaR), definiéndolo como la pérdida máxima esperada sobre un portafolio de inversiones en un intervalo dado de tiempo con un nivel de confianza determinado. Se utiliza principalmente para la medición del riesgo de valor de mercado sobre un portafolio de títulos de renta variable. Entre las ventajas principales de utilizar el VaR para gestionar el riesgo se encuentran que es mucho más fácil de explicar y comunicar, así como de implementar y manejar que muchas otras prácticas, además de que es de aceptación extendida y cuenta con el impulso regulatorio en algunos países. Se destaca que para la implementación del VaR se debe contar con una base de datos relevante, construir un modelo adecuado y disponer de una adecuada regulación. El VaR puede ser utilizado para administrar todo tipo de riesgos si el modelo los incorpora de manera realista. No obstante se aclara que no es suficiente por sí solo.

En otra exposición de este interesante evento, se presentó la experiencia del Sistema de Ahorro para el Retiro (SAR) de México y su regulación de las inversiones de los fondos de pensiones, destacando que se han incorporado nuevos emisores, se han eliminado límites mínimos por emisor, se permitieron nuevas divisas y nuevos mecanismos para el control de los riesgos.

La Comisión Nacional del Sistema de Ahorro para el Retiro, CONSAR, utiliza dos herramientas para regular las inversiones y controlar los riesgos: a) Régimen de Inversión, por medio del cual se quiere evitar la toma de decisión incontrolada de riesgos de mercado, crédito y liquidez, así como evitar la generación de conflictos de intereses y b) Regulación Prudencial, por medio de la cual se requiere generar habilidades básicas en el manejo de las inversiones y riesgos operativos y legal para inducir las mejores prácticas internacionales en las Administradoras de Fondos para el Retiro, AFORES.

En México la regulación prudencial está basada en las mejores prácticas internacionales, y se diseñó de acuerdo a las necesidades y características del Sistema. En cuanto a la regulación de riesgos se requiere: Contar con

un Comité de Riesgos, crear una Unidad Independiente para la medición de los riesgos, contar con modelos y metodologías para medir y controlar los riesgos y cumplir con las mejores prácticas en materia de riesgo operativo. En cuanto a la Regulación de las Inversiones, se le requiere: Contar con un Comité de Inversiones, tener sistemas automatizados de operación, liquidación y registro de las inversiones (*Front-Back*), capacitar el personal, establecer mecanismos para acceder a los mejores precios en el mercado, tener un código de ética que prohíba el uso de información privilegiada para el beneficio personal.

Entre las posibles alternativas de estrategias de administración de riesgos en los sistemas de contribuciones definidas se encuentran: definir y medir el riesgo del portafolio del fondo de pensiones y hacerlo público; delimitar periódicamente, un grupo de estrategias apropiadas para las carteras de inversión; medir el riesgo de la cartera del fondo de pensiones y ajustar las estrategias de inversión, entre otras.

El portafolio óptimo para planes de pensiones debe explotar todo el rango de oportunidades de inversión, estar bien diversificado y orientado al resultado. Es necesario ofrecer al fondo de pensiones las más amplias oportunidades de inversión.

### **Políticas y Estrategias de Inversión de los Fondos de Pensiones**

La política y estrategia fundamental es construir portafolios óptimos de inversión, para lo cual se requiere:

- Diversificación: Por geografía, moneda, clase de activo, sector, subsector, estilo de gerencia.
- Selección adecuada de administrador
- Enfoque de rentabilidad de largo plazo: Evitar costosos cambios de administradoras, estricta con el proceso de diligencia debida y adecuados controles de riesgo.

Las características de administradores adecuados para fondos de pensiones son las siguientes:

- Racionalidad
- Disciplina
- Control con el Riesgo,
- Independencia y libertad de Conflictos,
- Procesos repetibles
- Fuerte cultura fiduciaria

Finalmente, se estableció que el juego de portafolios óptimos para fondos de pensiones obligatorios debe explotar todo el rango de oportunidades

de inversión, incluyendo fondos de compensación, productos estructurados, etc. Asimismo, estar bien diversificados y estar orientados a resultados. el enfoque tradicional se basa en el postulado de que el 90% de los retornos es explicado por la asignación de activos

El autor hace un llamado enérgico sobre la necesidad de que las alternativas de inversión para los fondos de pensiones sean lo más amplias posibles. Por ende, se amerita transitar hacia un esquema de multifondos, lo que permite incrementar la eficiencia del sistema y el bienestar de los trabajadores y aumentar los límites de inversión de los fondos de pensiones en el extranjero.

### **Fondos de Pensiones y Gobierno Corporativo**

La experiencia internacional en este tema indica que los fondos de pensiones como importantes inversionistas institucionales ejercen influencia sobre la administración de las compañías a través del ejercicio de sus derechos como accionistas o tenedores de deuda. En los mercados emergentes, este impacto es aún más notorio, pues trasciende a todo el mercado a través de las reformas en el mercado de valores, el desarrollo de la industria de calificación de riesgo, mejora en la transparencia de la información financiera y la profesionalización del proceso de toma de decisiones de inversión.

Las administradoras tienen el deber de actuar con el cuidado y diligencia debido en la selección, evaluación y descarte de inversiones, asimismo, actuar en el mejor interés y para el exclusivo beneficio de los afiliados.

El grado de activismo de las administradoras de fondos de pensiones en el gobierno corporativo de una empresa se enmarca en las disposiciones propias de su entorno. No obstante se identifican algunos beneficios de activismo como son: a) Disminución de problemas de agencia por el monitoreo ejercido, b) Provisión de más información al mercado y c) Mejoría en el desempeño de las empresas por la práctica de buen gobierno corporativo. No obstante se identifica también a la falta de especialización en gestión corporativa versus gestión de inversiones que tienen las administradoras y el surgimiento de conflictos de intereses, como problemas asociados con el activismo en el gobierno corporativo por parte de las administradoras.

La evidencia empírica demuestra que el mercado premia a aquellas empresas en las que los fondos de pensiones son accionistas, por la función de monitoreo que ejercen, así como también a las empresas en las que contribuyen a la elección de directores independientes. En el corto plazo, existen retornos positivos a algunos tipos de monitoreo y poca evidencia de mejoras en el desempeño de largo plazo.

### 1.3 Bonos de Infraestructura como alternativa de inversión para los Fondos de Pensiones <sup>(1)</sup>

Uno de los desafíos que enfrenta el Sistema Dominicano de Pensiones es mejorar la diversificación de las inversiones de los fondos de pensiones, con el fin de lograr portafolios eficientes que maximicen la rentabilidad de las cuentas de capitalización individual de los trabajadores para cada nivel de riesgo. Dentro de los tipos de instrumentos que se pueden desarrollar en el mercado de valores dominicano, destaca con especial atractivo el denominado Bono de Infraestructura, el cual es un título de deuda emitido generalmente por una empresa del sector privado con el objetivo de financiar proyectos de infraestructura de interés público.<sup>(2)</sup>

Este tipo de instrumento ha surgido en países de América Latina que han reformado sus sistemas de pensiones hacia esquemas basados fundamentalmente en capitalización individual, debido a que representan una alternativa de inversión a largo plazo, con niveles de rentabilidad adecuada y riesgo acotado, y dirigida especialmente a inversionistas institucionales, como los fondos de pensiones y las compañías de seguros, incentivando así la creación de una cultura empresarial de financiamiento a largo plazo mediante emisiones de deuda de oferta pública.

Dentro del conjunto de externalidades positivas que trae consigo el Sistema Dominicano de Pensiones, el desarrollo del sector infraestructura es una de ellas, ya que la presencia de estos inversionistas, y la necesidad de financiamiento para la construcción de carreteras, puertos, puentes, aeropuertos, entre otras obras de infraestructura, forman el mercado ideal para realizar emisiones de deuda de las cuales ambos sectores puedan beneficiarse. Para el caso de la República Dominicana, resultaría en gran beneficio: i) para los concesionarios, ya que pueden obtener financiamiento de las obras a largo plazo, a menor costo y en moneda local, por lo que dispondrían de más recursos financieros; ii) para los fondos de pensiones, ya que contarían con inversiones a largo plazo y de rentabilidad adecuada, diversificadas por riesgo; y iii) para el país en general, ya que se promueve la competitividad y se logra un mayor crecimiento económico. En este contexto, este instrumento financiero constituye el vínculo entre las empresas constructoras de obras de infraestructura y los fondos de pensiones.

La emisión de bonos de infraestructura para financiar la construcción de una obra de infraestructura tiene la particularidad de ofrecer dos tipos de bonos. Si la concesionaria desea hacer la emisión en la etapa pre-operativa del proyecto, para que éste sea viable y atractivo para los inversionistas, debe estar cubierto contra los demás riesgos que puedan surgir, como el de construcción, demora y costos, no sólo el riesgo de la

1- Elaborado por Nadia Ureña, Analista Senior del Departamento de Desarrollo de Mercado y Normativa de la Dirección de Control de Inversiones. SIPEN.

2- Rudolph, Heinz P. Infrastructure Bonds: Why do DMO's care?. 8vo. Foro Anual BM-OCDE-FMI sobre el Mercado de Bonos. Mayo 2006.



capacidad de pago. En este caso, el bono se considera un bono de *Project Finance*, ya que depende de los flujos de efectivo derivados del proyecto. Sin embargo, la concesionaria tiene la opción de realizar la emisión cuando ya la obra de infraestructura está en uso, lo cual resulta más atractivo ya que la capacidad de pago de la empresa es más alta debido a la concesión de administración y cobro por los servicios ofrecidos.

En países como Chile, pionero en reforma previsional, muchas de las compañías concesionarias adoptan el financiamiento mediante emisión de deuda durante la fase final de la construcción, para así disminuir el riesgo, incentivar la inversión y culminar el proyecto exitosamente.

Pero a pesar del atractivo que los Bonos de Infraestructura presentan para la economía de un país, varios factores influyen en que su oferta sea escasa. La existencia de un marco legal es indispensable para promover transparencia y obligatoria para garantizar la seguridad jurídica en el proceso de otorgamiento de proyectos, que debe efectuarse mediante una licitación pública. El sector público juega un papel importante con este instrumento, ya que es el Estado el encargado de elaborar e implementar el marco regulatorio y operativo para estos instrumentos y las concesionarias de obras de infraestructura.

Para promover el desarrollo de este tipo de mercado en economías de países menos desarrollados, como es el caso de la República Dominicana, es necesario crear el ambiente para ello a través del fortalecimiento del marco legal e institucional de las compañías concesionarias; promover los procesos de licitación y subastas, para incrementar la competitividad y transparencia; así como ofrecer mejores garantías de pago.

Actualmente, es de vital importancia impulsar y perfeccionar el mercado de valores dominicano, no sólo para fomentar las distintas formas de financiamiento para empresas, sino para incentivar a los distintos sectores de la economía a contribuir con el desarrollo de un sector de gran importancia para el país. A través de instrumentos como éstos, los beneficios de los fondos de pensiones comienzan a ser tangibles en el corto y mediano plazo, encaminándose de forma directa hacia una de sus principales metas, que es lograr y otorgar pensiones dignas a todos los trabajadores dominicanos, generando a su vez la externalidad positiva de un mayor crecimiento y desarrollo económico, lo que redundará en un mayor bienestar socio-económico para los trabajadores y la sociedad dominicana.

## 1.4 Tendencias recientes en los Mercados de Bonos Indexados <sup>(1)</sup>

En el marco del Octavo Foro sobre el Mercado de Bonos, realizado en mayo de 2006 en la ciudad de Washington, D.C., bajo el auspicio del Banco Mundial, el Fondo Monetario Internacional y la Organización para la Cooperación y el Desarrollo Económico, se presentaron y debatieron las tendencias recientes en el mercado de bonos con especial énfasis en el desarrollo del mercado de bonos indexados.

El mercado de deuda o de bonos, incluye instrumentos emitidos tanto por el Gobierno como por el sector privado, facilitando la transferencia de capital desde los inversionistas hacia los emisores que requieren financiamiento para sus proyectos de inversión.

En ese sentido, surge la necesidad de crear alternativas de instrumentos de deuda para completar los mercados financieros. Un instrumento financiero contribuye a completar los mercados si genera patrones de retorno y manejo de riesgo que no podrían ser generados por combinaciones de los títulos de deuda existentes.

Los bonos indexados cumplen con esta definición y, por tanto, pueden contribuir a mejorar el bienestar general de la sociedad. Los bonos indexados fueron creados para mantener en términos reales, el poder adquisitivo de los flujos que pagan a sus inversionistas, al referenciar éstos a un índice o variable económica, como lo es el índice de precios al consumidor (IPC), el tipo de cambio, el precio de *commodities* como el oro, la plata, entre otros.

Anteriormente, la emisión por parte del Gobierno de bonos o títulos de deuda indexados estaba enfocada a la reducción de costos en el servicio de la deuda pública, generados por los efectos negativos de expectativas de alta inflación, principalmente en el marco de programas de ajustes y restablecimiento de la estabilidad macroeconómica. En la actualidad, se evidencia un cambio de enfoque hacia la reducción de riesgos en los siguientes aspectos:

- Diversificación del portafolio de inversión, en el cual una combinación de instrumentos que incluya bonos indexados se percibe como deseable.
- Diversificación de la base de inversionistas, ampliando así las fuentes de financiamiento disponibles.
- Aumento de la madurez promedio de la deuda.
- Reemplazo de deuda denominada en divisas.
- Calce de activos y pasivos, para manejo de los riesgos de mercado.
- Eliminación del riesgo implicado por la incertidumbre, ayudando al inversionista a mantener el poder adquisitivo.

---

1- Por Sorangel González, Analista Senior de la Dirección de Control de Inversiones.

Del mismo modo, la emisión de bonos o títulos de deuda indexados por parte del Gobierno en una economía emergente, generaría externalidades positivas en los aspectos siguientes:

- Aumento de credibilidad en la política económica.
- Generación de una referencia de precio real para valorar el mercado de capitales doméstico.
- Generación de un mecanismo para medir las expectativas de inflación.
- Aumento de la demanda de inversionistas institucionales y extranjeros.

Por otro lado, la experiencia internacional nos indica algunas razones que han llevado a ciertos países a no emitir o cesar en la emisión de bonos o títulos de deuda indexados, dentro de los que podemos mencionar:

- Costos como la alta prima por liquidez, que compensa en cierto grado la baja prima de inflación.
- Cuando el análisis costo-beneficio de la emisión no se percibe suficientemente atractivo.
- La experiencia negativa de emisiones previas.
- El objetivo de disminuir el nivel de indexación de la economía.
- La volatilidad nominal en el servicio de la deuda.

La evidencia señala que en la introducción y el desarrollo de los mercados de bonos indexados, se requiere del compromiso de apoyo y la determinación del Gobierno, principalmente en el establecimiento de un marco legal, regulatorio y contable apropiado al mercado de valores local, la creación de la infraestructura necesaria del mercado, el desarrollo de curvas de rendimiento de mediano plazo, la regularidad de las emisiones y el constante diálogo con los participantes del mercado para la transferencia de información y conocimiento. Asimismo, el diseño de estos instrumentos debe estar alineado a estándares internacionales que permitan evaluar y comparar las características de riesgo, propias del instrumento.

En adición, para que los bonos indexados sean realmente atractivos es necesario contar con una unidad de cuenta indexada o tasa de referencia, de público reconocimiento, que siga algún índice de precio con un rezago mínimo y que se ajuste diariamente de acuerdo a una fórmula sencilla y transparente. La existencia de tal unidad facilitaría el desarrollo de los instrumentos indexados.

Una vez generadas las condiciones mínimas, el sector privado continuaría desarrollando por sí solo este mercado. En particular, la creación de instrumentos indexados beneficiaría a los prestatarios vinculados al sector no transable de la economía, dado que esta nueva tecnología financiera les permitiría cubrirse en forma adecuada del riesgo inflacionario y por descalce de plazo, tasa y moneda.

Los bonos indexados pueden resultar un instrumento particularmente atractivo en el corto plazo para los inversionistas independientes, gerentes de inversiones de portafolios de deuda y fondos de cobertura; y en el largo plazo, para fondos de pensiones y compañías de seguros. Estos inversionistas institucionales podrían calzar con este tipo de instrumento sus pasivos de largo plazo. Dichos pasivos están atados directamente a la evolución del salario e indirectamente a la evolución del poder de compra del dinero.

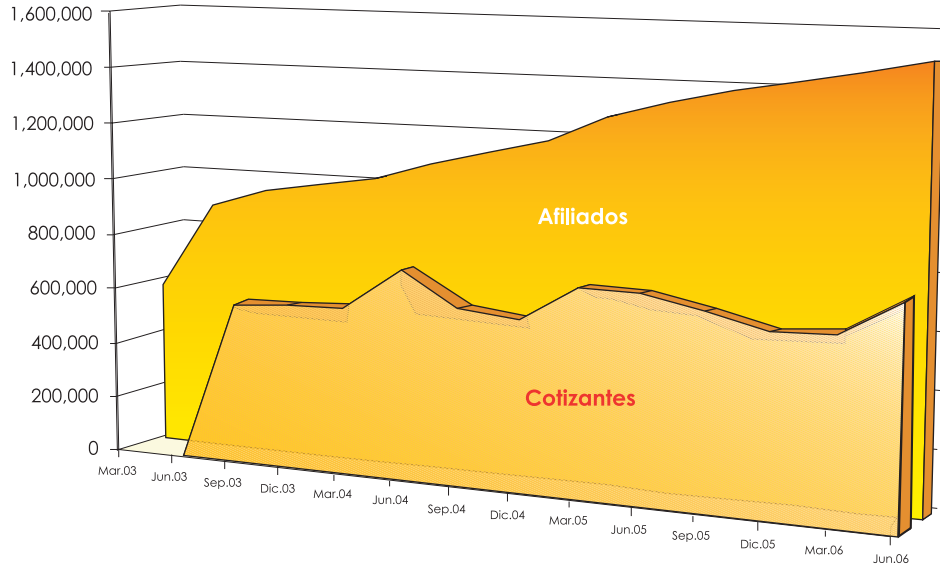
En conclusión, actualmente el mercado de bonos indexados se encuentra en distintas etapas de desarrollo, siendo utilizado tanto en países desarrollados como en economías emergentes. En general, los gerentes de inversiones de portafolios de deuda han demostrado un firme compromiso con la oferta de los bonos indexados, la eliminación de cualquier barrera a la emisión o a la atracción de demanda para estos bonos y el desarrollo de la infraestructura de mercado necesaria.

---

## *Análisis de Datos Estadísticos*

## 2. Análisis de Datos Estadísticos

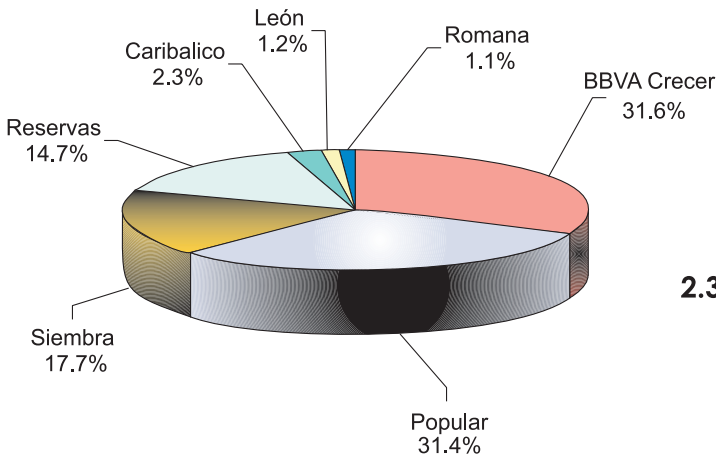
### 2.1 Evolución de Afiliados y Cotizantes



La población afiliada al Sistema Dominicano de Pensiones ascendió a 1,505,425 al 30 de junio de 2006, registrándose un incremento de 5.3% con respecto a diciembre 2005. Asimismo, el total de cotizantes se situó en 761,772 personas, reflejando un incremento de 21.6% en el número de cotizantes desde diciembre 2005. En cuanto a la participación de mercado, se observa que tres AFP concentran el 80.7% de los afiliados y el 80.8% de los cotizantes del mes de junio 2006.

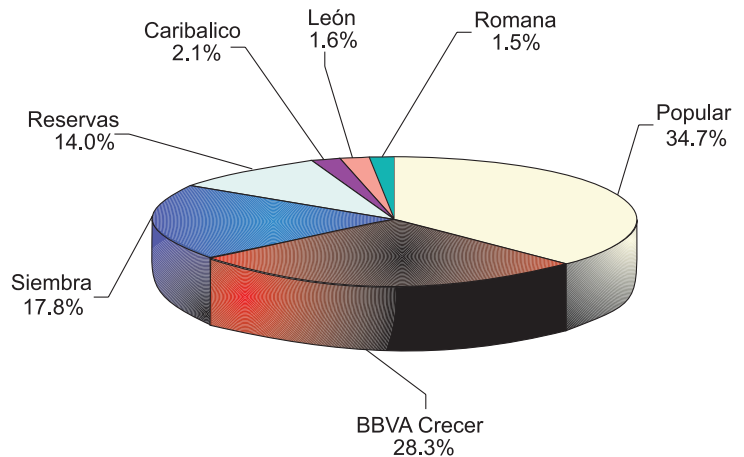
### 2.2 Distribución de Afiliados por AFP

Junio 2006



### 2.3 Distribución de Cotizantes por AFP

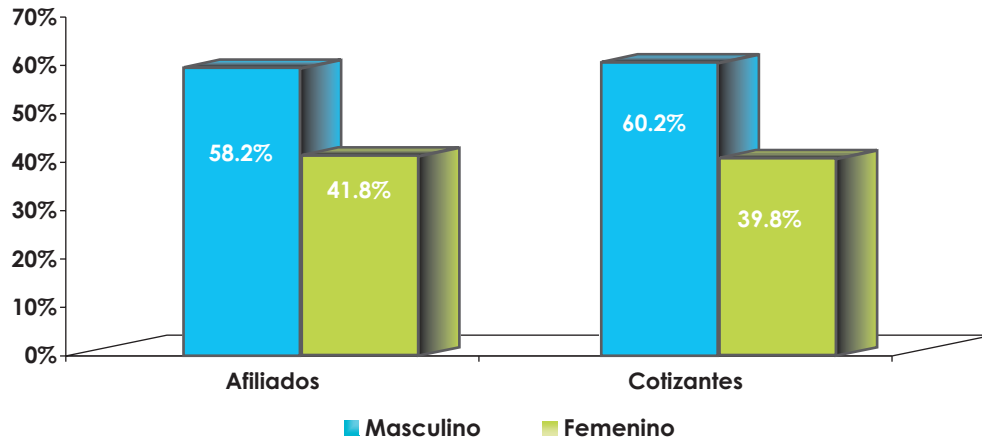
Junio 2006



Del universo de afiliados a junio de 2006, la población masculina supera a la femenina en 247,289 personas, con representaciones de un 58.2% y un 41.8% del total de afiliados, respectivamente. De los cotizantes del mes de junio de 2006, el 60.2% corresponde al género masculino y el 39.8% al femenino, reflejando resultados similares a la composición laboral por género en la República Dominicana, según información de la Encuesta de Fuerza de Trabajo preparada por el Banco Central.

## 2.4 Distribución de Afiliados y Cotizantes por Género

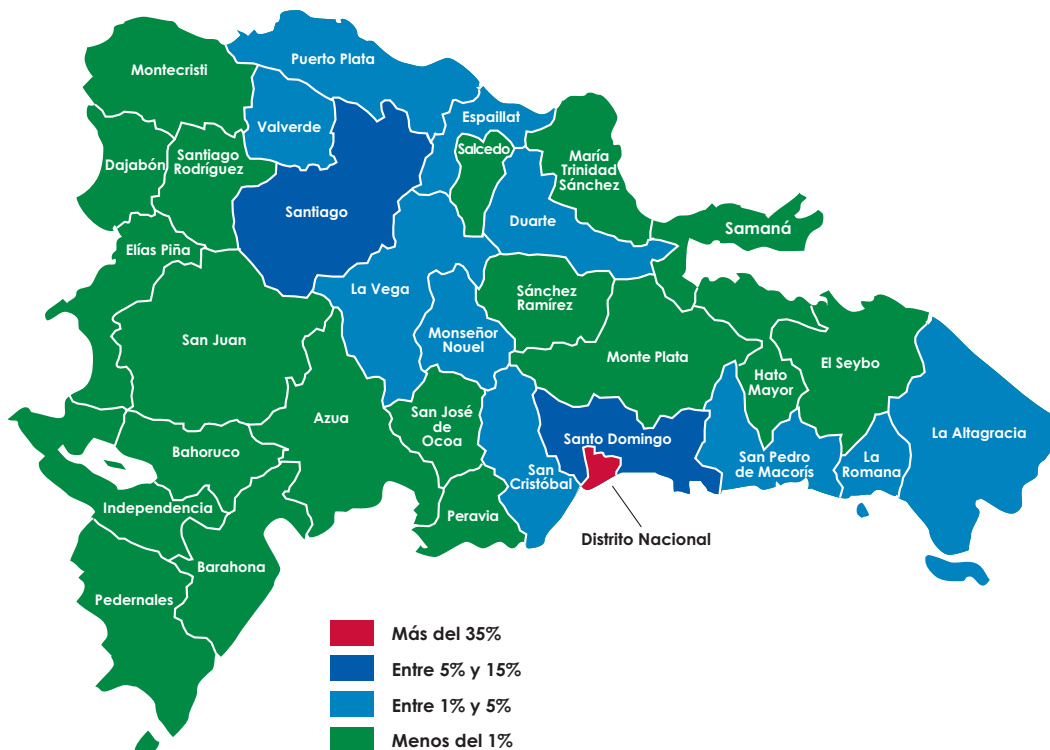
Junio 2006



Al evaluar la distribución geográfica de los afiliados al régimen de Capitalización Individual se observa una mayor concentración de los trabajadores en el Distrito Nacional, el cual comprende un 38% del total de afiliados a nivel nacional. Al Distrito Nacional le sigue Santiago, provincia en la que se encuentran afiliados un 14% del total de trabajadores registrados en el Sistema de Capitalización Individual. La provincia Santo Domingo contiene el 12% del total de afiliados, seguida del resto de las provincias del país, con menos del 5% del total de afiliados cada una.

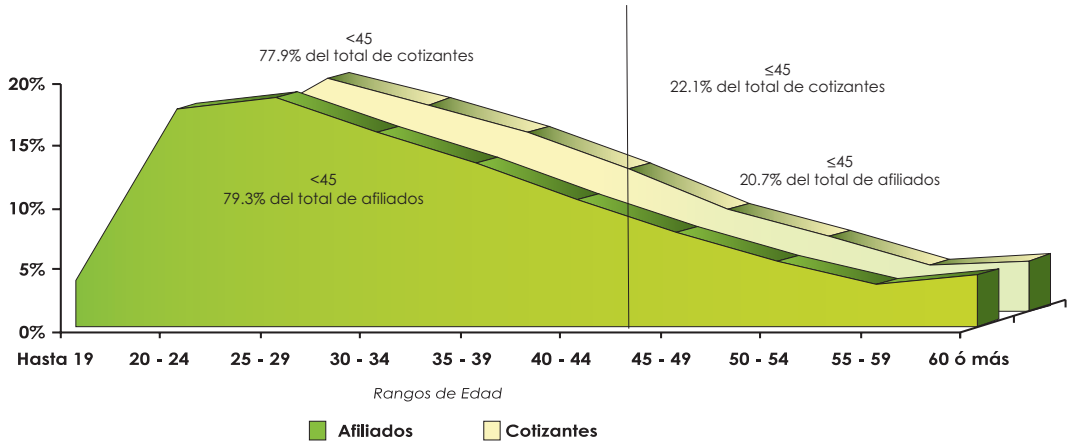
## 2.5 Distribución de Afiliados al Sistema de Capitalización Individual por Provincia

Junio 2006



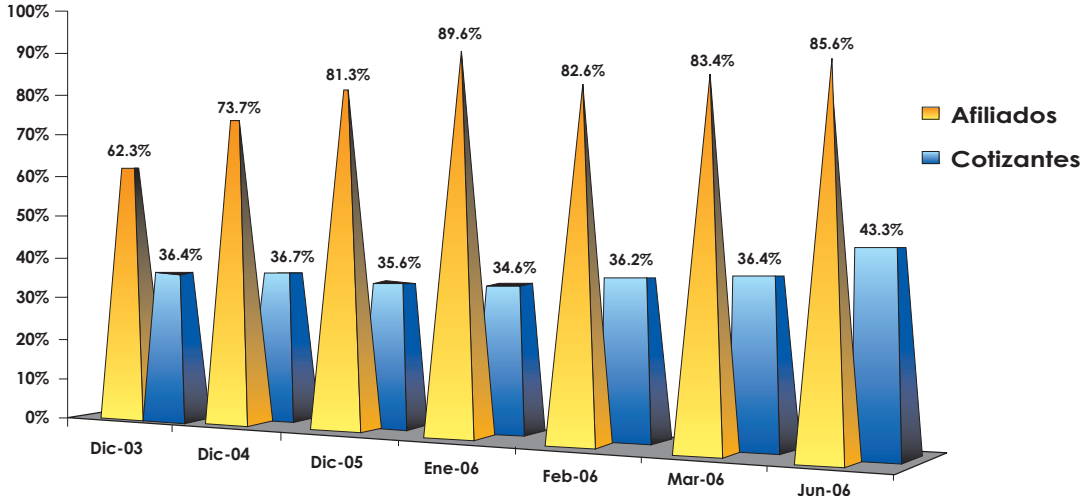
De acuerdo con la distribución por edades, la población afiliada bajo el esquema de capitalización individual a junio de 2006 con 44 años de edad o menos, representa el 83.4% del total, destacándose que en el tramo de edad de 25-29 años se concentra el mayor número de afiliados, con un 20.0% equivalente a 269,756 afiliados. La elevada población joven del sistema y, por consiguiente, su amplio horizonte de acumulación, favorece el otorgamiento de montos de pensión superiores al momento del retiro. Como era de esperarse, en la modalidad de reparto la mayor concentración de afiliados tiene más de 45 años de edad, representando un 56.9% del total, ascendente a 87,503. Para el total de afiliados y cotizantes del sistema (Capitalización Individual y Reparto), podemos ver en la Gráfica 2.6 que un 79.3% de los afiliados y un 77.9% de los cotizantes se encuentran en los grupos de edad hasta los 44 años, mientras que un 20.7% y un 22.1% de los afiliados y cotizantes, respectivamente, se encuentran en los grupos de edad superiores a los 45 años.

**2.6 Distribución de Afiliados y Cotizantes por Edad**  
Junio 2006



En la Gráfica 2.7 se observa que, para junio de 2006, el total de afiliados y el de cotizantes alcanzan un 85.6% y un 43.3%, respectivamente, del Mercado Potencial estimado para el régimen contributivo de 1,758,135 (1). Esto determina un aumento de 5.3 y de 21.6 puntos porcentuales, respectivamente, en relación a diciembre de 2005.

**2.7 Evolución de la Participación de Afiliados y Cotizantes por Trimestre en el Mercado Potencial**  
(Diciembre 2003-Junio 2006)



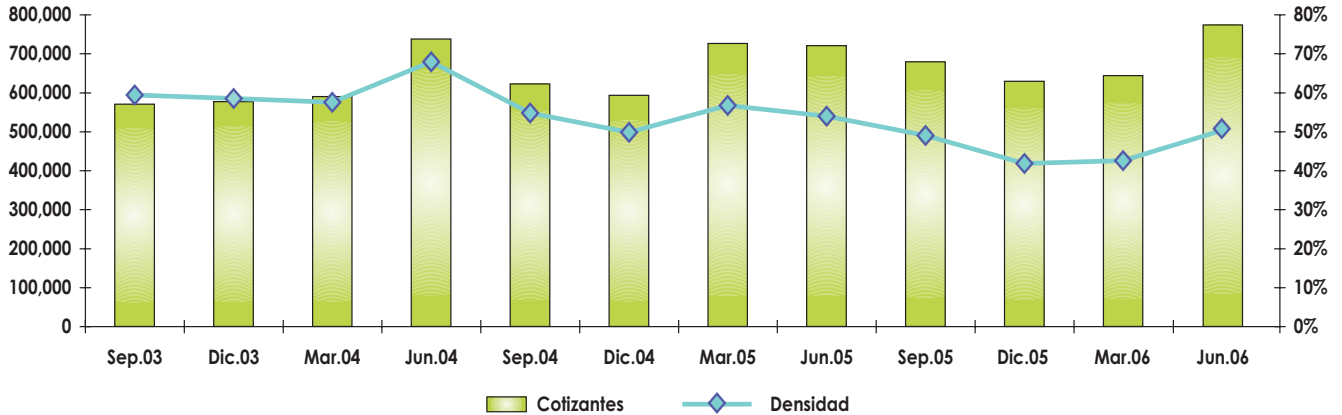
1- Estimación realizada por la SIPEN a partir de la "Encuesta Nacional de Fuerza de Trabajo 2004" del Banco Central de la República Dominicana.



Con la finalidad de analizar la relación entre los cotizantes y afiliados se evalúa el comportamiento de la densidad de cotizantes, indicador que explica el porcentaje de los afiliados que cotizan mensualmente al sistema previsional. En la Gráfica 2.8 se muestra la evolución de este indicador, destacándose el mes de junio de 2004, donde dicha relación supera el 65%. El promedio para el período Septiembre 2003-Junio 2006 se sitúa en 53.8%. Se observa en la Gráfica una tendencia decreciente hasta diciembre 2005, que comienza a recuperarse en el primer semestre del 2006.

## 2.8 Evolución de los Cotizantes y la Densidad de Cotizantes

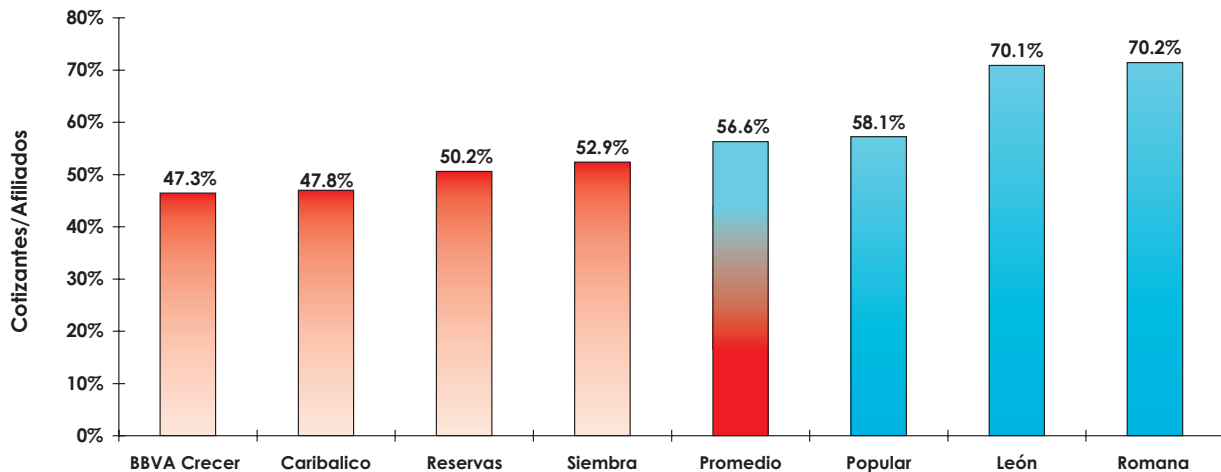
(Septiembre 2003-Junio 2006)



Si bien se observó una tendencia decreciente en la densidad de cotizantes durante el año 2005, el comportamiento es semejante al evidenciado por sistemas previsionales de otros países, debido a que este indicador es afectado por factores coyunturales y por la naturaleza del mismo, ya que éste expande su denominador (número de afiliados alguna vez registrado) a mayor velocidad que el numerador (cotizantes efectivos). Adicionalmente, la Gráfica 2.9 indica el porcentaje de afiliados de cada AFP que realizaron aportes en junio 2006.

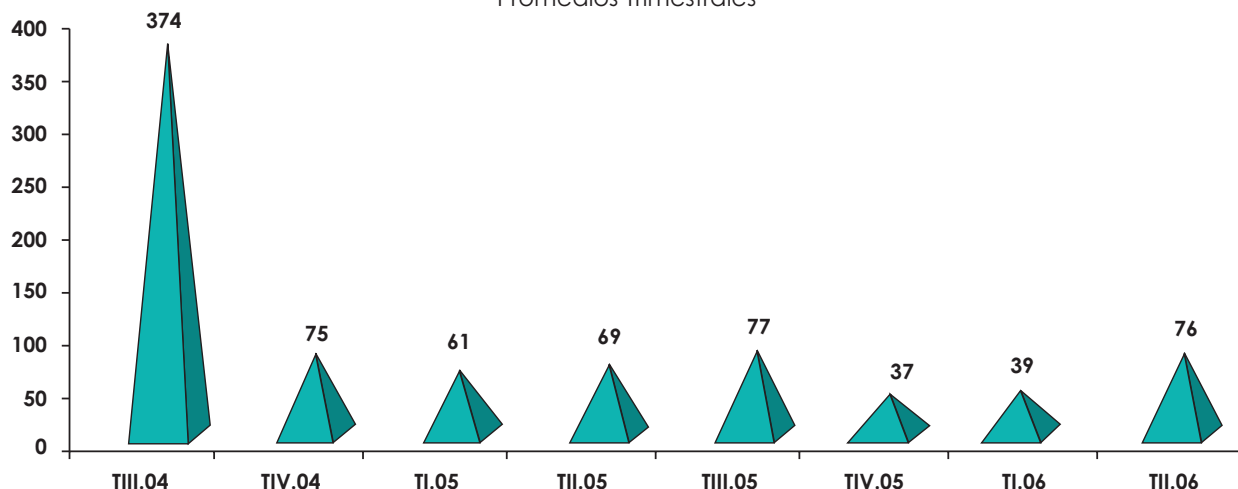
## 2.9 Densidad de Cotizantes por AFP

Junio 2006



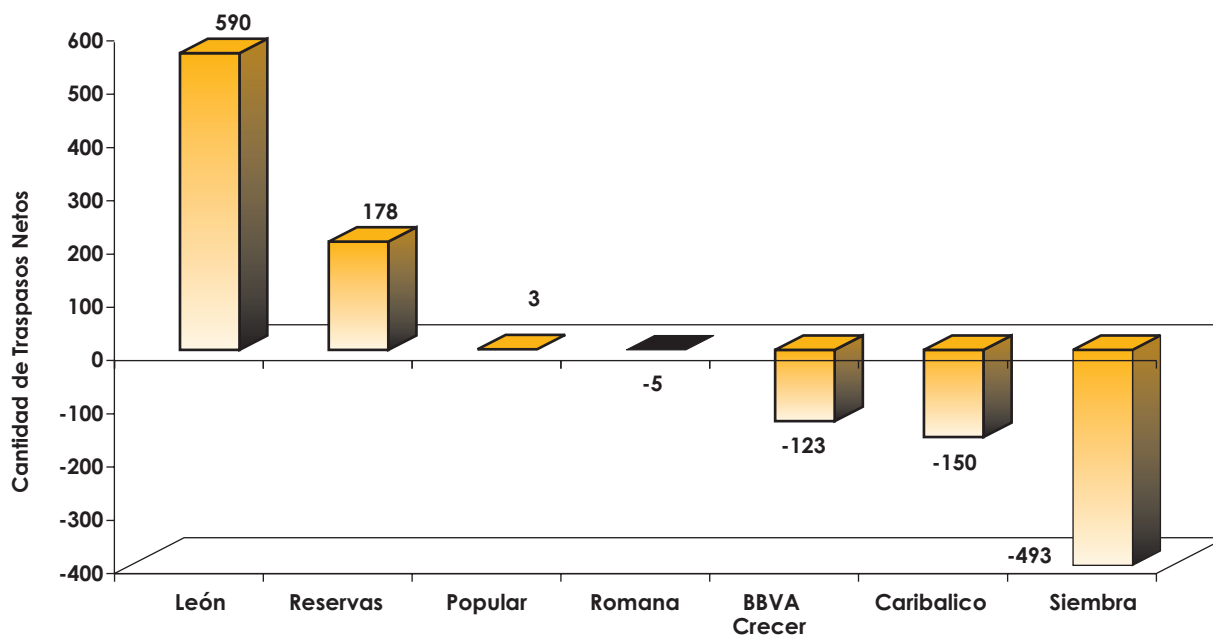
En cuanto al traspaso de la administración de la Cuenta de Capitalización Individual, desde el inicio del derecho a traspaso de AFP, en junio 2004, 2,426 afiliados se han traspasado satisfactoriamente hacia otra AFP. El significativo número de traspasos durante el trimestre julio-septiembre 2004 corresponde al inicio del proceso de traspaso. Posteriormente, los traspasos han seguido una tendencia moderada, promediando 62 traspasos mensuales desde octubre 2004 hasta la fecha.

### 2.10 Evolución de los Traspasos Efectivos Promedios Trimestrales



De las siete AFP existentes en el mercado, tres han sido favorecidas por un aumento en su cartera de afiliados de entre 3 y 590 trabajadores, mientras que las otras cuatro presentan traspasos netos negativos de hasta 493 afiliados.

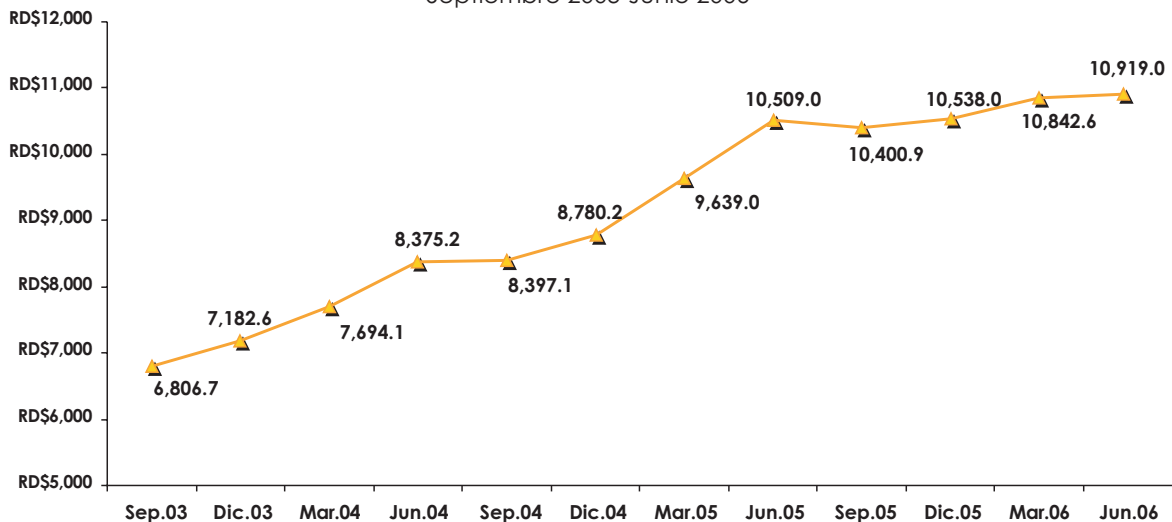
### 2.11 Traspasos Netos por AFP Junio 2006



El salario cotizante promedio del Sistema Dominicano de Pensiones al cierre del primer trimestre de entrada en vigencia del Régimen Contributivo fue de RD\$6,806.67. Durante el período julio 2003 hasta junio 2006, el promedio de salario cotizante fue de RD\$9,175.85, situándose a junio 2006 en RD\$10,919.00, lo que representa un aumento de 56.4% en relación al monto registrado a septiembre 2003.

## 2.12 Evolución del Salario Promedio del Sistema

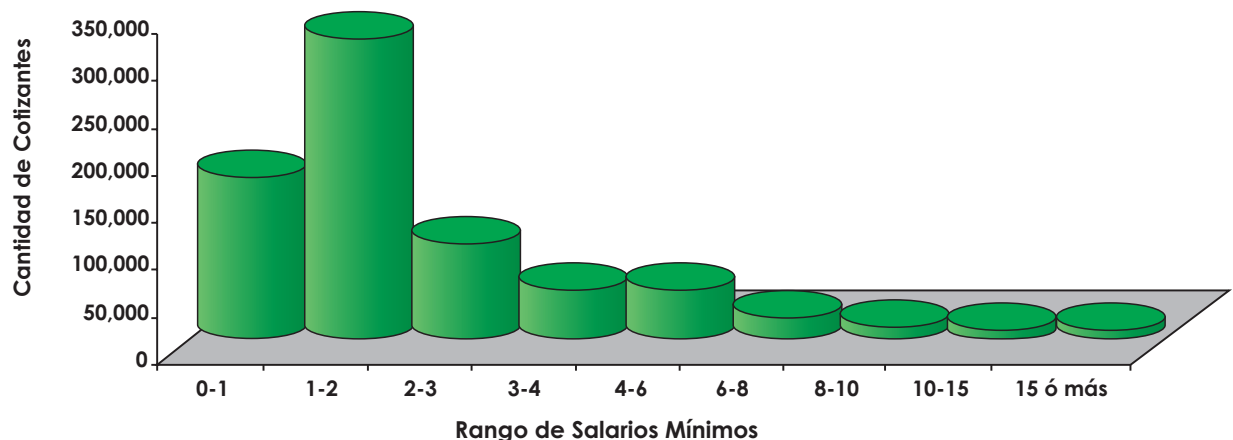
Septiembre 2003-Junio 2006



En lo que respecta al nivel de ingreso de la población cotizante, el 67.4% percibe ingresos iguales o inferiores a dos salarios mínimos nacionales para fines de cotización <sup>(2)</sup>. Asimismo, del total de cotizantes, el 80.4% devenga ingresos iguales o inferiores a tres salarios mínimos nacionales.

## 2.13 Distribución de Cotizantes por Salario

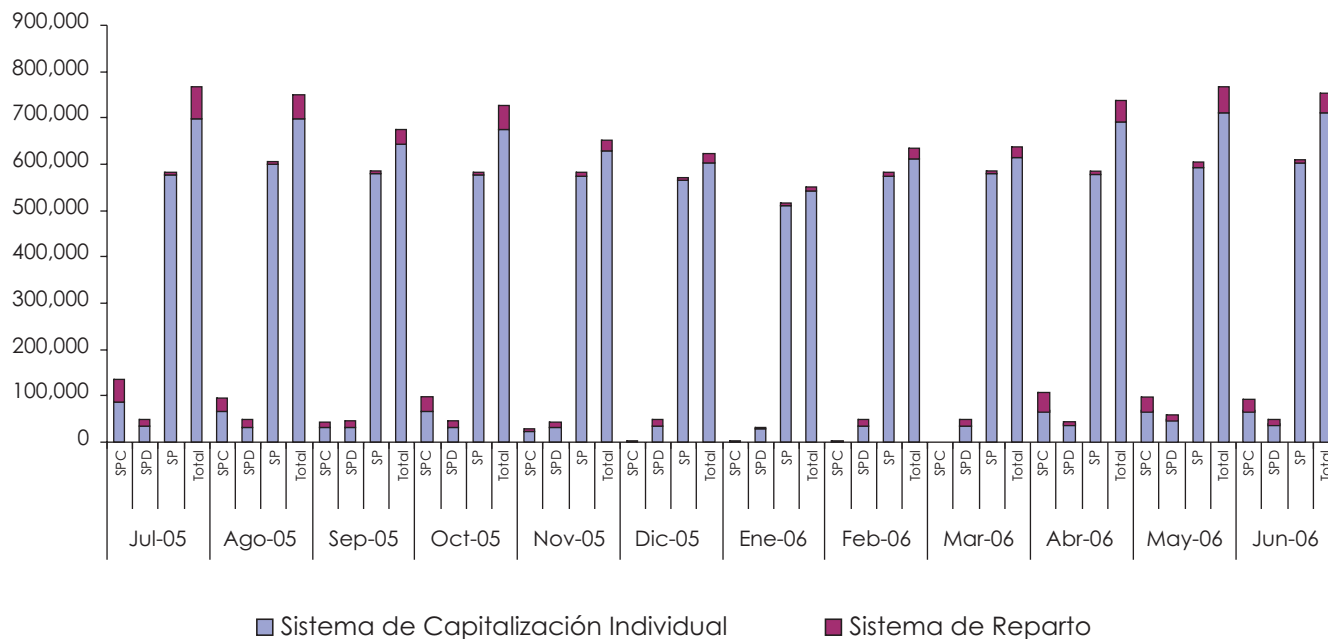
Junio 2006



En la Gráfica 2.14 se aprecia la distribución de los cotizantes al Sistema Dominicano de Pensiones por tipo de Sistema y por Sector Empleador, este último clasificado en tres grandes grupos: Sector Público Centralizado (SPC), Sector Público Descentralizado (SPD) y Sector Privado (SP). Es evidente que los cotizantes en el Sistema de Capitalización Individual representan cerca de un 77% en promedio durante julio 2005 - junio 2006, de los cotizantes totales en el Sector Público Centralizado; el resto corresponde al Sistema de Reparto. Una composición similar es la representada por los cotizantes pertenecientes al Sector Público Descentralizado, quienes han evidenciado una composición promedio de 73% y 27% para CCI y Reparto, respectivamente. En cambio, en el Sector Privado, los cotizantes en el Sistema de Capitalización Individual representan aproximadamente un 99% del total de cotizantes. Es igualmente evidente que el total de cotizantes en el SPD y el SP tiende a mantenerse relativamente estable.

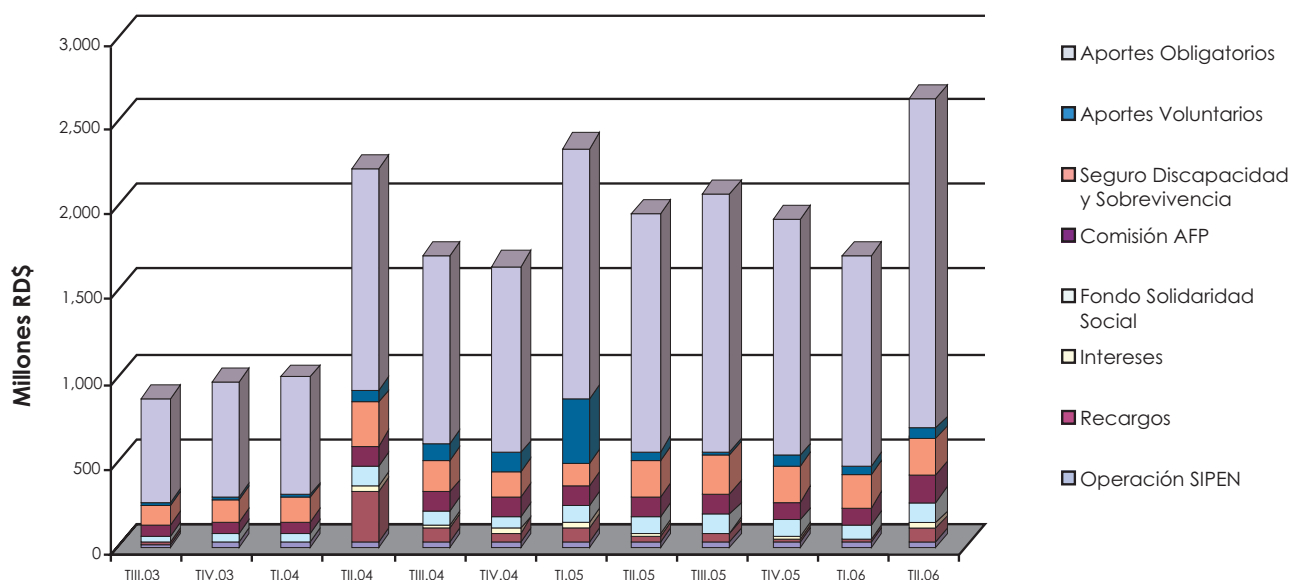
2- El salario mínimo cotizante para el Sistema de Pensiones a junio de 2006 fue de RD\$4,900.00.

## 2.14 Distribución de Cotizantes por Sistema y Sector Laboral: Sector Público Centralizado, Sector Público Descentralizado y Sector Privado Julio 2005-Junio 2006



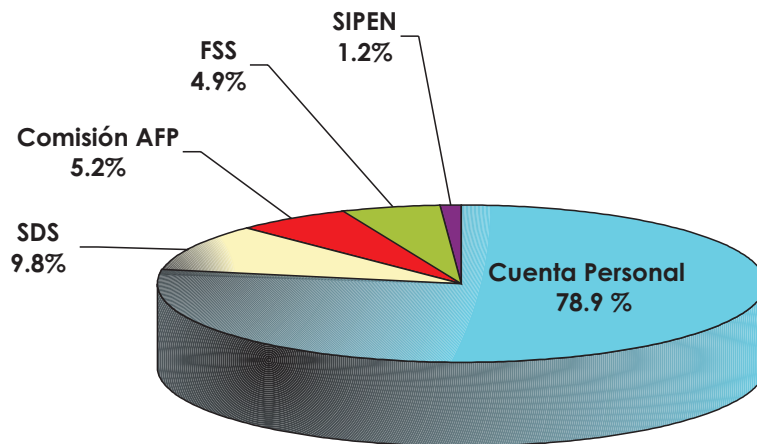
En la Gráfica 2.15 se observa la evolución de los montos de recaudación individualizada por trimestre. Se destacan montos considerables de recaudación en el segundo trimestre de 2004, en el primer trimestre de 2005 y en el segundo trimestre de 2006, debido, en el primer y tercer caso, a pagos con atrasos del sector público centralizado, y, en el segundo, a un fuerte incremento de los aportes voluntarios como resultado del desmonte de planes complementarios. Durante los últimos 12 meses la recaudación individualizada trimestral ha promediado RD\$2,085 millones, un 19% superior al promedio para todo el período de aportes al Sistema Dominicano de Pensiones.

## 2.15 Evolución de los Montos Individualizados por Rubro (Flujos Trimestrales)



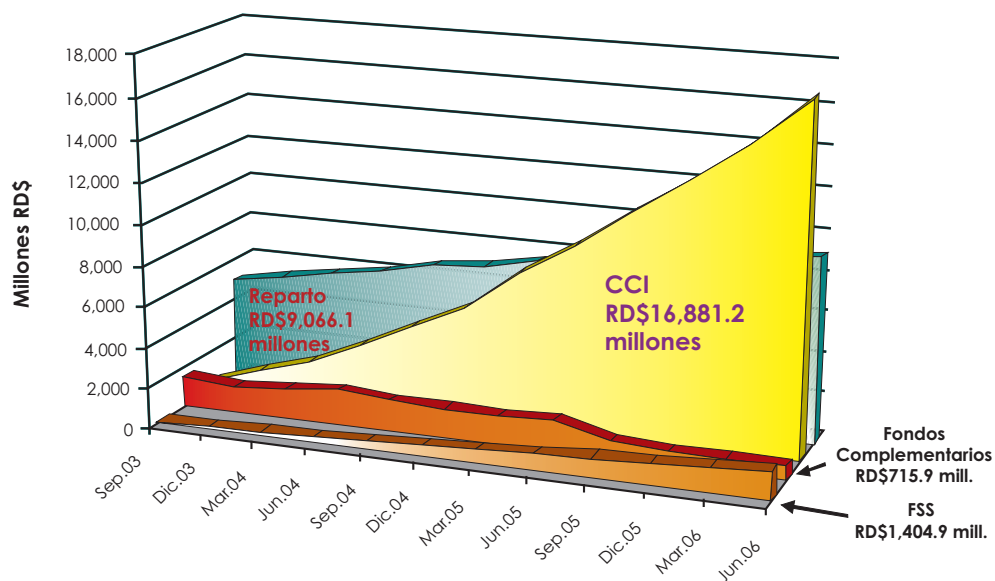
Del recaudo dispersado al 30 de junio de 2006, que asciende a RD\$21,307.0 millones, RD\$16,796.2 millones han sido acreditados a las cuentas individuales de los afiliados, representando un total de 78.8% de la recaudación dispersada, RD\$2,091.6 millones a la cobertura del Seguro de Discapacidad y Sobrevivencia, con 9.8% del total, RD\$1,044.1 millones al Fondo de Solidaridad Social, con 4.9% del total, RD\$1,114.2 millones de comisiones a las AFP y RD\$261.0 millones a las operaciones de la SIPEN, con una participación de 5.2% y 1.2% en el total dispersado, respectivamente, para estos dos últimos rubros.

### 2.16 Recaudación por Rubro de Dispersión al 30 de junio de 2006



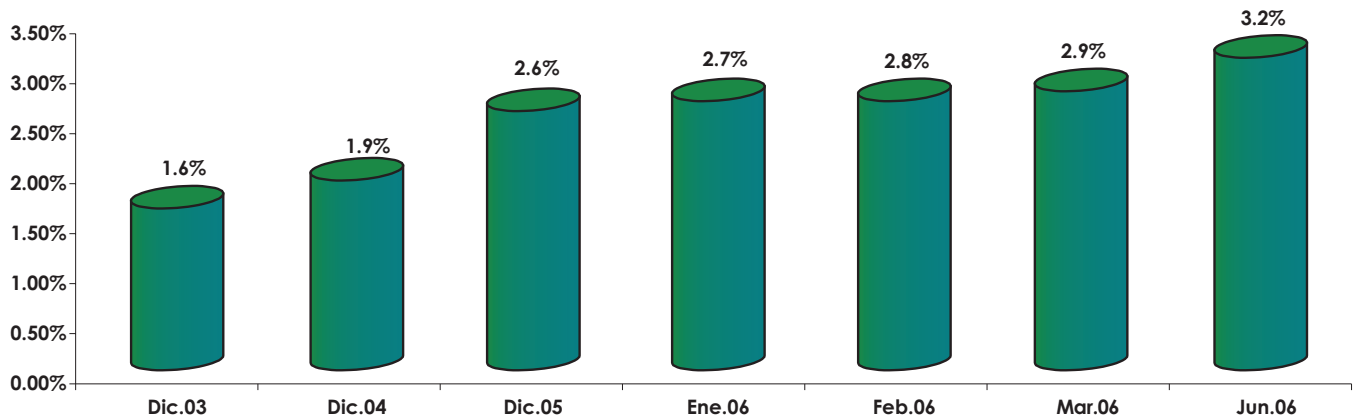
El Patrimonio de los fondos de pensiones existente al 30 de junio de 2006 asciende a RD\$28,068.2 millones, de los cuales un 60% corresponde a fondos de capitalización individual (CCI) en cuentas obligatorias, equivalentes a RD\$16,881.2 millones; un 32% a planes de reparto, con RD\$9,066.1 millones; un 3% a planes complementarios, ascendentes a RD\$715.9 millones; y un 5% al Fondo de Solidaridad Social, con RD\$1,404.9 millones.

### 2.17 Evolución del Patrimonio de los Fondos de Pensiones



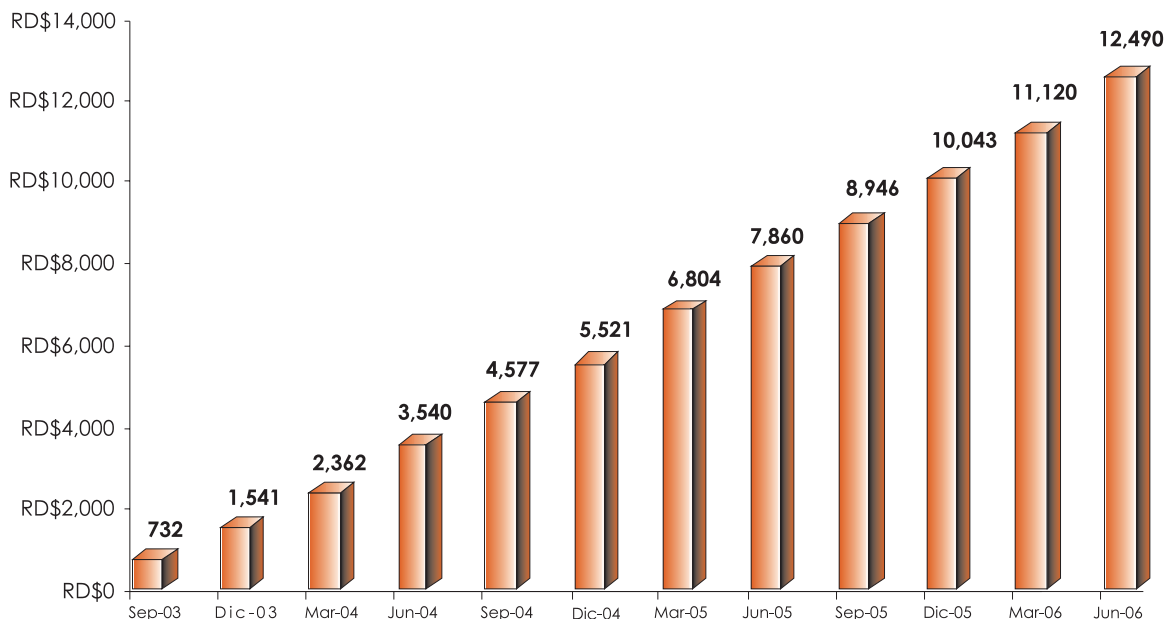
Los fondos de pensiones han incrementado considerablemente su incidencia en la economía. En la Gráfica 2.18 se observa que estos fondos constituyen, a junio de 2006, un 3.2% del Producto Interno Bruto.

## 2.18 Evolución de la relación Fondos de Pensiones/PIB



La Gráfica 2.19 muestra la relación entre el patrimonio de los fondos de pensiones correspondientes al régimen de capitalización individual y el total de afiliados a dicho régimen. Se observa la considerable acumulación patrimonial del sistema, al pasar de una relación de RD\$732 por afiliado a septiembre 2003 hasta alcanzar RD\$12,490 a junio 2006; de esta forma, los fondos de pensiones han evidenciado una acumulación considerable en menos de tres años de cotizaciones al sistema previsional. <sup>(3)</sup>

## 2.19 Relación Patrimonio de los Fondos de Pensiones/Afiliados por AFP Septiembre 2003-Junio 2006



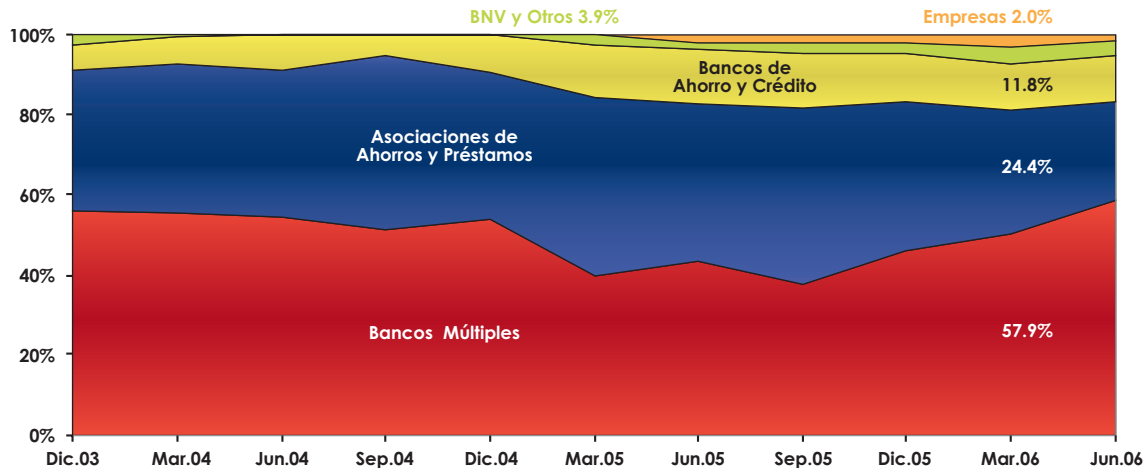
Las inversiones de los Fondos de Pensiones administrados por las AFP <sup>(4)</sup> se encuentran colocadas en bancos múltiples, alcanzando RD\$11,694.3 millones a junio 2006, equivalentes a un 57.9% de la cartera de inversiones; en asociaciones de ahorros y préstamos, donde la cifra corresponde a RD\$4,923.0 millones, representando un 24.4% del total de la cartera; en bancos de ahorro y crédito alcanzando RD\$2,374.0, equivalentes a un 11.8%; en el Banco Nacional de Fomento de la Vivienda y la Producción,

3- Las cotizaciones al Sistema Dominicano de Pensiones bajo el amparo de la Ley 87-01 iniciaron en julio 2003.

4- Incluye Fondos de Capitalización Individual, el Fondo de Reparto Individualizado del Banco de Reservas y el Fondo de Solidaridad Social.

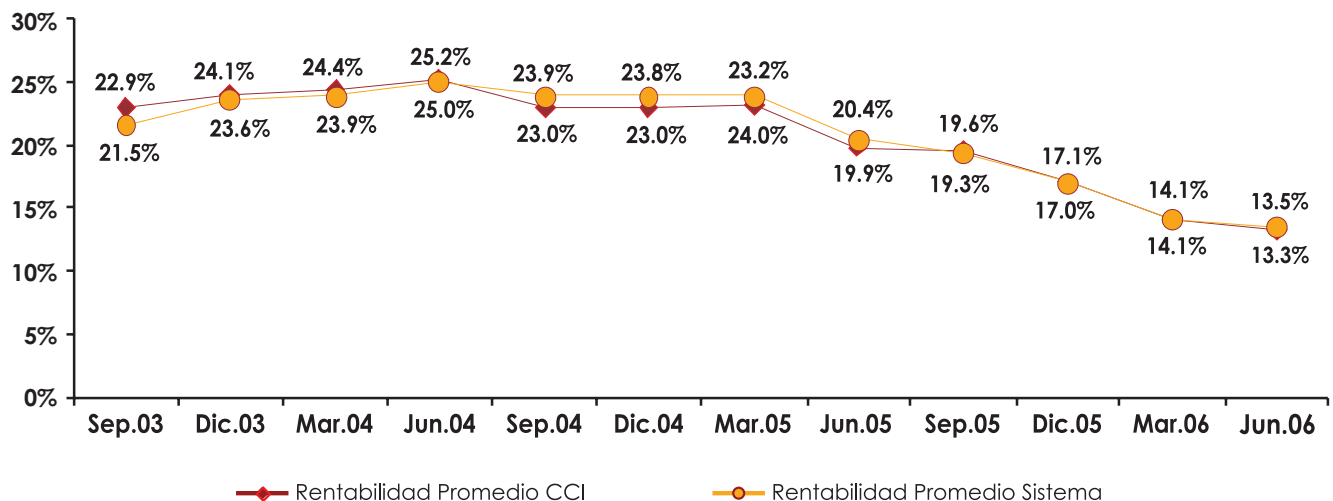
con RD\$791.3 millones representando un 3.9% y en títulos de deuda, donde el monto es de RD\$401.6 millones, equivalentes a un 2.0% del total de la cartera de los Fondos de Pensiones.

## 2.20 Evolución de la Composición de la Cartera de Inversiones de los Fondos de Pensiones




En la Gráfica 2.21 se presenta la evolución de la rentabilidad nominal de los últimos 12 meses de los fondos de pensiones, tanto para el sistema de capitalización individual como para todo el sistema previsional. El nivel de la rentabilidad nominal promedio del sistema se sitúa en 13.5% en junio 2006, presentando un comportamiento consistente con la evolución de las tasas de interés en la economía. Como resultado del éxito del programa de estabilización económica, la reducción de las tasas de interés nominales ha ido acompañada de estabilidad de precios y, en consecuencia, de incrementos en las tasas de interés reales con respecto a los niveles obtenidos durante la crisis económica 2003-04. Esto repercute en un mayor poder adquisitivo del ahorro y, por consiguiente, del ahorro previsional; de esta manera, los incrementos en las tasas de interés reales en el presente garantizan que los afiliados obtengan niveles de pensión superiores al momento del retiro.

## 2.21 Evolución de la Rentabilidad Nominal Promedio de los Fondos de Pensiones



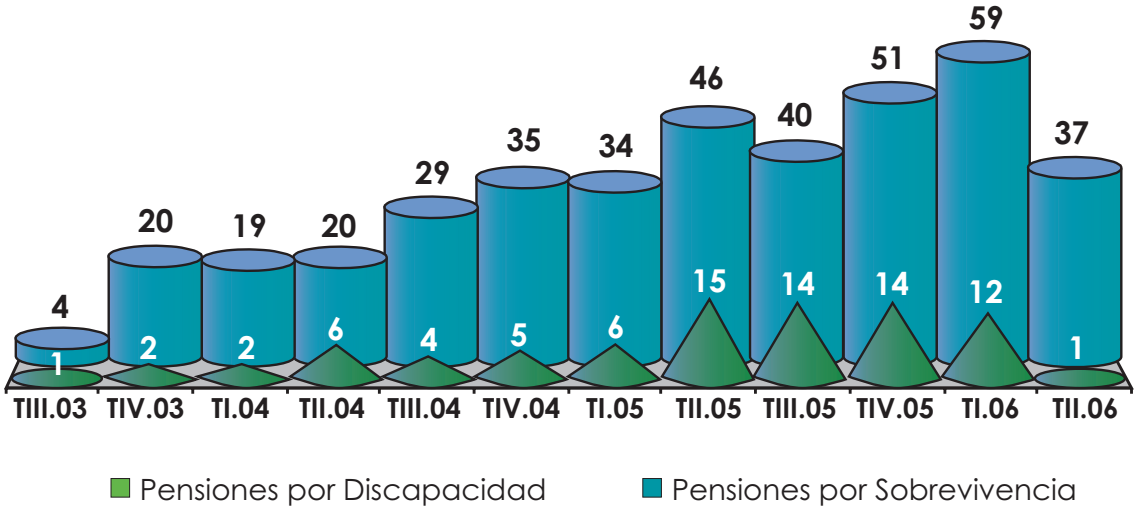
La rentabilidad nominal de los Fondos de Pensiones de Capitalización Individual a junio 2006 osciló entre un 12.8% y un 14.4%, con un promedio ponderado de 13.3% sobre la base del patrimonio de los fondos.

**2.22 Rentabilidad Nominal de los Fondos de Pensiones (CCI)**  
al 30 de junio de 2006



En la Gráfica 2.23, se observa la evolución del otorgamiento de las pensiones de Discapacidad y de Sobrevivencia. Hasta el 30 de junio de 2006, el sistema previsional ha beneficiado a 82 afiliados con el otorgamiento de una pensión de discapacidad y 1,155 personas han recibido pensiones de sobrevivencia de 394 afiliados fallecidos.

**2.23 Evolución de las Pensiones Otorgadas por Tipo**  
Flujos Trimestrales





---

***Datos Estadísticos***

## 3.1 Afiliados

**Cuadro 3.1.1**  
**Cantidad de Afiliados por AFP**  
**al término de cada mes**

Concepto	Abril		Mayo		Junio	
	Cantidad	Porcentaje	Cantidad	Porcentaje	Cantidad	Porcentaje
BBVA Crecer	417,966	28.21%	422,438	28.28%	426,590	28.34%
Caribalico	30,146	2.03%	30,354	2.03%	30,577	2.03%
León	15,853	1.07%	15,951	1.07%	16,105	1.07%
Popular	417,047	28.15%	421,086	28.19%	425,065	28.24%
Reservas	195,694	13.21%	197,049	13.19%	198,342	13.18%
Romana	15,358	1.04%	15,446	1.03%	15,523	1.03%
Siembra	235,485	15.89%	237,400	15.89%	239,391	15.90%
<b>Subtotal AFP</b>	<b>1,327,549</b>	<b>89.60%</b>	<b>1,339,724</b>	<b>89.69%</b>	<b>1,351,593</b>	<b>89.78%</b>
<b>Reparto</b>	<b>154,054</b>	<b>10.40%</b>	<b>153,955</b>	<b>10.31%</b>	<b>153,832</b>	<b>10.22%</b>
<b>Total</b>	<b>1,481,603</b>	<b>100.00%</b>	<b>1,493,679</b>	<b>100.00%</b>	<b>1,505,425</b>	<b>100.00%</b>

Fuente: UNIPAGO

**Cuadro 3.1.2**  
**Cantidad de Afiliaciones Mensuales**  
**Trimestre Abril - Junio 2006**

Concepto	Abril		Mayo		Junio	
	Cantidad	Porcentaje	Cantidad	Porcentaje	Cantidad	Porcentaje
BBVA Crecer	5,958	37.17%	4,472	37.03%	4,152	35.35%
Caribalico	382	2.38%	208	1.72%	223	1.90%
León	130	0.81%	98	0.81%	154	1.31%
Popular	4,985	31.10%	4,039	33.45%	3,979	33.88%
Reservas	1,877	11.71%	1,355	11.22%	1,293	11.01%
Romana	94	0.59%	88	0.73%	77	0.66%
Siembra	2,724	16.99%	1,915	15.86%	1,991	16.95%
<b>Subtotal AFP</b>	<b>16,150</b>	<b>100.75%</b>	<b>12,175</b>	<b>100.82%</b>	<b>11,869</b>	<b>101.05%</b>
<b>Reparto</b>	<b>(121)</b>	<b>-0.75%</b>	<b>(99)</b>	<b>-0.82%</b>	<b>(123)</b>	<b>-1.05%</b>
<b>Total</b>	<b>16,029</b>	<b>100.00%</b>	<b>12,076</b>	<b>100.00%</b>	<b>11,746</b>	<b>100.00%</b>

Fuente: UNIPAGO

**Cuadro 3.1.3**  
**Cantidad de Afiliados por AFP y Rango de Edad**  
**al 30 de junio de 2006**

Concepto	Hasta 19		20-24		25-29		30-34		35-39		40-44		45-49		50-54		55-59		60 ó más		Total	
	Cantidad	Porcentaje	Cantidad	Porcentaje	Cantidad	Porcentaje	Cantidad	Porcentaje	Cantidad	Porcentaje	Cantidad	Porcentaje	Cantidad	Porcentaje	Cantidad	Porcentaje	Cantidad	Porcentaje	Cantidad	Porcentaje	Cantidad	Porcentaje
BBVA Crecer	20,731	36.42%	92,035	34.70%	89,750	32.18%	71,529	30.00%	54,468	27.34%	37,312	24.23%	24,867	21.67%	16,059	19.86%	9,941	19.24%	9,698	15.00%	426,590	28.34%
Caribálco	623	1.09%	5,254	1.98%	5,574	2.00%	4,839	2.03%	4,356	2.19%	3,350	2.16%	2,503	2.18%	1,829	2.26%	1,092	2.11%	1,157	1.79%	30,577	2.03%
León	566	0.99%	2,790	1.05%	3,735	1.34%	3,180	1.33%	2,416	1.21%	1,490	0.96%	938	0.82%	444	0.55%	255	0.49%	291	0.45%	16,105	1.07%
Popular	21,100	37.07%	87,645	33.04%	89,757	32.19%	74,121	31.09%	56,833	28.53%	38,511	24.88%	23,772	20.71%	14,910	18.44%	8,816	17.07%	9,600	14.85%	425,065	28.24%
Reservas	3,602	6.33%	22,542	8.50%	28,412	10.19%	28,529	11.97%	29,615	14.57%	27,945	18.03%	22,429	19.54%	15,749	19.47%	10,137	19.62%	9,382	14.51%	198,342	13.18%
Romana	741	1.30%	1,823	0.69%	1,967	0.71%	2,018	0.85%	1,997	1.00%	1,761	1.14%	1,510	1.32%	1,218	1.51%	924	1.79%	1,564	2.42%	15,523	1.03%
Siembra	9,424	16.55%	49,762	18.76%	50,561	18.13%	40,969	17.18%	31,996	15.76%	21,914	14.15%	14,156	12.35%	9,359	11.54%	5,614	10.97%	6,266	9.69%	239,391	15.90%
<b>Subtotal AFP</b>	<b>56,787</b>	<b>99.76%</b>	<b>261,851</b>	<b>98.72%</b>	<b>269,756</b>	<b>96.73%</b>	<b>225,185</b>	<b>94.44%</b>	<b>181,081</b>	<b>90.91%</b>	<b>132,483</b>	<b>85.58%</b>	<b>90,175</b>	<b>78.57%</b>	<b>59,538</b>	<b>73.62%</b>	<b>36,779</b>	<b>71.19%</b>	<b>37,958</b>	<b>58.71%</b>	<b>1,351,593</b>	<b>89.78%</b>
Reporto	139	0.24%	3,382	1.28%	9,109	3.27%	13,252	5.56%	18,115	9.09%	22,332	14.42%	24,595	21.43%	21,330	26.38%	14,892	28.81%	26,654	41.29%	153,832	10.22%
<b>Total</b>	<b>56,926</b>	<b>100.00%</b>	<b>265,233</b>	<b>100.00%</b>	<b>278,865</b>	<b>100.00%</b>	<b>238,437</b>	<b>100.00%</b>	<b>199,196</b>	<b>100.00%</b>	<b>154,815</b>	<b>100.00%</b>	<b>114,770</b>	<b>100.00%</b>	<b>80,868</b>	<b>100.00%</b>	<b>51,661</b>	<b>100.00%</b>	<b>64,654</b>	<b>100.00%</b>	<b>1,505,425</b>	<b>100.00%</b>

Fuente: UNIPAGO

**Cuadro 3.1.4**  
**Participación de Afiliados por Rango de Edad según AFP**  
**al 30 de junio de 2006**

Concepto	Hasta 19	20-24	25-29	30-34	35-39	40-44	45-49	50-54	55-59	60 ó más	Total
BBVA Crecer	4.86%	21.57%	21.04%	16.77%	12.77%	8.79%	5.83%	3.76%	2.33%	2.27%	100.00%
Caribálco	2.04%	17.18%	18.23%	15.83%	14.25%	10.96%	8.19%	5.98%	3.57%	3.78%	100.00%
León	3.51%	17.32%	23.19%	19.75%	15.00%	9.25%	5.82%	2.76%	1.58%	1.81%	100.00%
Popular	4.96%	20.62%	21.12%	17.44%	13.37%	9.06%	5.59%	3.51%	2.07%	2.26%	100.00%
Reservas	1.82%	11.37%	14.32%	14.38%	14.93%	14.09%	11.31%	7.94%	5.11%	4.73%	100.00%
Romana	4.77%	11.74%	12.67%	13.00%	12.86%	11.34%	9.73%	7.85%	5.95%	10.08%	100.00%
Siembra	3.94%	20.79%	21.12%	17.11%	13.11%	9.15%	5.91%	3.90%	2.35%	2.62%	100.00%
<b>Subtotal AFP</b>	<b>4.20%</b>	<b>19.37%</b>	<b>19.96%</b>	<b>16.66%</b>	<b>13.40%</b>	<b>9.80%</b>	<b>6.67%</b>	<b>4.41%</b>	<b>2.72%</b>	<b>2.81%</b>	<b>100.00%</b>
Reporto	0.09%	2.20%	5.92%	8.61%	11.78%	14.52%	15.99%	13.87%	9.67%	17.35%	100.00%
<b>Total</b>	<b>3.78%</b>	<b>17.62%</b>	<b>18.52%</b>	<b>15.84%</b>	<b>13.23%</b>	<b>10.28%</b>	<b>7.62%</b>	<b>5.37%</b>	<b>3.43%</b>	<b>4.29%</b>	<b>100.00%</b>

Cuadro 3.1.5  
Distribución de Afiliados por AFP y Género  
al término de cada mes

Concepto	Hombres		Mujeres		Total		Abril		Mayo		Junio		Total			
	Cantidad	Porcentaje	Cantidad	Porcentaje	Cantidad	Porcentaje	Cantidad	Porcentaje	Cantidad	Porcentaje	Cantidad	Porcentaje	Cantidad	Porcentaje		
BBVA Crecer	249.377	28,96%	168.589	27,18%	417.966	28,21%	252.270	29,03%	170.168	27,24%	422.438	28,28%	254.891	29,09%	426.590	28,34%
Caribálco	18.740	2,18%	11.406	1,84%	30.146	2,03%	18.892	2,17%	11.462	1,83%	30.354	2,03%	19.057	2,17%	30.577	2,03%
León	10.986	1,28%	4.667	0,78%	15.853	1,07%	11.047	1,27%	4.904	0,78%	15.951	1,07%	11.138	1,27%	16.105	1,07%
Popular	248.049	28,80%	168.998	27,24%	417.047	28,15%	250.628	28,84%	170.458	27,28%	421.086	28,19%	253.137	28,89%	425.065	28,24%
Reservas	107.631	12,50%	88.063	14,20%	195.694	13,21%	108.351	12,47%	88.698	14,20%	197.049	13,19%	109.110	12,45%	198.342	13,18%
Romana	12.671	1,47%	2.687	0,43%	15.358	1,04%	12.742	1,47%	2.704	0,43%	15.446	1,03%	12.800	1,46%	15.523	1,03%
Siembra	142.480	16,54%	93.005	14,99%	235.485	15,89%	143.734	16,54%	93.666	14,99%	237.400	15,89%	145.046	16,55%	239.391	15,90%
<b>Subtotal AFP</b>	<b>789.934</b>	<b>91,72%</b>	<b>537.615</b>	<b>86,66%</b>	<b>1.327.549</b>	<b>89,40%</b>	<b>797.664</b>	<b>91,80%</b>	<b>542.060</b>	<b>86,76%</b>	<b>1.339.724</b>	<b>89,69%</b>	<b>805.179</b>	<b>91,88%</b>	<b>1.351.593</b>	<b>89,78%</b>
<b>Reparo</b>	<b>71.308</b>	<b>8,28%</b>	<b>82.746</b>	<b>13,34%</b>	<b>154.054</b>	<b>10,40%</b>	<b>71.250</b>	<b>8,20%</b>	<b>82.705</b>	<b>13,24%</b>	<b>153.955</b>	<b>10,31%</b>	<b>71.178</b>	<b>8,12%</b>	<b>153.832</b>	<b>10,22%</b>
<b>Total</b>	<b>861.242</b>	<b>100,00%</b>	<b>620.361</b>	<b>100,00%</b>	<b>1.481.603</b>	<b>100,00%</b>	<b>868.914</b>	<b>100,00%</b>	<b>624.765</b>	<b>100,00%</b>	<b>1.493.679</b>	<b>100,00%</b>	<b>876.357</b>	<b>100,00%</b>	<b>1.505.425</b>	<b>100,00%</b>

Fuente: UNIPAGO

Cuadro 3.1.6  
Participación de Afiliados por Género según AFP  
al término de cada mes

Concepto	Abril		Mayo		Junio	
	Hombres	Mujeres	Hombres	Mujeres	Hombres	Mujeres
BBVA Crecer	59,66%	40,34%	59,72%	40,28%	59,75%	40,25%
Caribálco	62,16%	37,84%	62,24%	37,76%	62,32%	37,68%
León	69,30%	30,70%	69,26%	30,74%	69,16%	30,84%
Popular	59,48%	40,52%	59,52%	40,48%	59,55%	40,45%
Reservas	55,00%	45,00%	54,99%	45,01%	55,01%	44,99%
Romana	82,50%	17,50%	82,49%	17,51%	82,46%	17,54%
Siembra	60,50%	39,50%	60,55%	39,45%	60,59%	39,41%
<b>Subtotal AFP</b>	<b>59,50%</b>	<b>40,50%</b>	<b>59,54%</b>	<b>40,46%</b>	<b>59,57%</b>	<b>40,43%</b>
<b>Reparo</b>	<b>46,29%</b>	<b>53,71%</b>	<b>46,28%</b>	<b>53,72%</b>	<b>46,27%</b>	<b>53,73%</b>
<b>Total</b>	<b>58,13%</b>	<b>41,87%</b>	<b>58,17%</b>	<b>41,83%</b>	<b>58,21%</b>	<b>41,79%</b>

Cuadro 3.1.7  
Distribución de Afiliados de las AFP por Provincia  
al 30 de junio de 2006

Provincia	BBVA Crecer		Caribalco		León		Popular		Reservas		Romana		Siembra		Total	
	Cantidad	Porcentaje	Cantidad	Porcentaje	Cantidad	Porcentaje	Cantidad	Porcentaje	Cantidad	Porcentaje	Cantidad	Porcentaje	Cantidad	Porcentaje	Cantidad	Porcentaje
Distrito Nacional	142,054	33.25%	16,984	56.83%	5,549	34.18%	176,449	41.47%	77,062	38.84%	38	0.25%	101,808	42.48%	519,944	38.45%
Azuá	2,339	0.55%	2,197	7.35%	172	1.06%	2,283	0.54%	2,251	1.13%	2	0.01%	953	0.40%	10,197	0.75%
Bahoruco	1,283	0.30%	17	0.06%	2	0.01%	660	0.16%	1,208	0.61%	-	0.00%	741	0.31%	3,911	0.29%
Barahona	2,689	0.63%	95	0.32%	21	0.13%	1,444	0.34%	4,369	2.20%	-	0.00%	2,788	1.16%	11,406	0.84%
Dajabón	442	0.10%	77	0.26%	9	0.06%	535	0.13%	1,161	0.59%	-	0.00%	2,65	0.11%	2,489	0.18%
Duarte	3,925	0.92%	165	0.55%	193	1.19%	4,620	1.09%	3,911	1.97%	1	0.01%	2,698	1.13%	15,513	1.15%
El Seybo	899	0.21%	72	0.24%	2	0.01%	1,346	0.32%	648	0.33%	814	5.31%	608	0.25%	4,389	0.32%
Elias Piña	467	0.11%	14	0.05%	-	0.00%	206	0.05%	617	0.31%	-	0.00%	182	0.08%	1,486	0.11%
Españillat	4,516	1.06%	128	0.43%	102	0.63%	11,822	2.78%	2,696	1.36%	1	0.01%	2,126	0.89%	21,391	1.58%
Hato Mayor	1,328	0.31%	55	0.18%	7	0.04%	2,907	0.68%	1,401	0.71%	20	0.13%	710	0.30%	6,428	0.48%
Independencia	525	0.12%	19	0.06%	-	0.00%	553	0.13%	1,216	0.61%	-	0.00%	239	0.10%	2,552	0.19%
La Altagracia	6,313	1.48%	107	0.36%	20	0.12%	14,717	3.46%	1,063	0.54%	852	5.55%	3,128	1.31%	26,200	1.94%
La Romana	14,929	3.49%	216	0.72%	43	0.26%	13,484	3.17%	1,983	1.00%	9,840	64.15%	5,858	2.44%	46,353	3.43%
La Vega	12,622	2.95%	341	1.14%	59	0.36%	11,440	2.69%	4,571	2.30%	5	0.03%	7,754	3.24%	36,792	2.72%
María Trinidad Sánchez	2,339	0.55%	52	0.17%	7	0.04%	1,167	0.27%	1,806	0.91%	-	0.00%	353	0.15%	5,794	0.42%
Monseñor Nouel	3,304	0.77%	197	0.66%	48	0.30%	5,638	1.32%	2,410	1.21%	1	0.01%	4,525	1.89%	16,123	1.19%
Monte Plata	2,595	0.61%	207	0.69%	23	0.14%	2,176	0.51%	1,073	0.54%	3	0.02%	1,026	0.43%	7,103	0.53%
Montecristi	1,493	0.35%	67	0.22%	35	0.22%	1,286	0.30%	1,378	0.69%	-	0.00%	883	0.37%	5,142	0.38%
Pedernales	287	0.07%	33	0.11%	2	0.01%	243	0.06%	744	0.37%	-	0.00%	360	0.15%	1,669	0.12%
Peravia	4,796	1.12%	113	0.38%	53	0.35%	3,375	0.79%	1,414	0.71%	3	0.02%	2,390	1.00%	12,144	0.90%
Puerto Plata	10,046	2.35%	507	1.70%	593	3.65%	15,967	3.75%	3,857	1.94%	6	0.04%	6,854	2.86%	37,830	2.80%
Salcedo	1,048	0.25%	38	0.13%	24	0.15%	722	0.17%	1,979	1.00%	-	0.00%	664	0.28%	4,475	0.33%
Samaná	1,506	0.35%	53	0.18%	4	0.02%	521	0.12%	1,007	0.51%	1	0.01%	495	0.21%	3,587	0.27%
San Cristóbal	17,182	4.02%	726	2.43%	569	3.50%	30,279	7.12%	8,118	4.09%	42	0.27%	8,406	3.51%	65,322	4.83%
San José de Ocoa	488	0.11%	40	0.13%	2	0.01%	113	0.03%	317	0.16%	-	0.00%	-	0.00%	960	0.07%
San Juan	2,986	0.70%	77	0.26%	31	0.19%	1,983	0.47%	2,522	1.27%	-	0.00%	1,410	0.59%	9,009	0.67%
San Pedro de Macorís	16,539	3.87%	1,378	4.61%	299	1.84%	15,669	3.68%	4,928	2.48%	265	1.66%	8,413	3.51%	47,481	3.51%
Sánchez Ramírez	2,239	0.52%	52	0.17%	8	0.05%	2,272	0.53%	2,476	1.25%	-	0.00%	548	0.23%	7,595	0.56%
Santiago	66,585	15.59%	893	2.99%	4,361	26.86%	67,222	15.80%	17,094	8.61%	-	0.00%	32,364	13.50%	188,519	13.94%
Santiago Rodríguez	441	0.10%	18	0.06%	1	0.01%	327	0.08%	1,251	0.63%	-	0.00%	106	0.04%	2,144	0.16%
Santo Domingo	85,761	20.06%	4,699	15.27%	3,768	23.21%	32,129	7.55%	38,474	19.39%	550	3.59%	106	0.04%	165,381	12.23%
Valverde	13,201	3.09%	210	0.70%	19	0.12%	1,981	0.47%	2,804	1.41%	-	0.00%	1,706	0.71%	19,921	1.47%
Sin Información	-	0.00%	36	0.12%	208	1.28%	-	0.00%	615	0.31%	2,904	18.93%	39,314	16.40%	43,077	3.19%
<b>Total</b>	<b>427,167</b>	<b>100.00%</b>	<b>29,883</b>	<b>100.00%</b>	<b>16,234</b>	<b>100.00%</b>	<b>425,536</b>	<b>100.00%</b>	<b>198,424</b>	<b>100.00%</b>	<b>15,338</b>	<b>100.00%</b>	<b>239,675</b>	<b>100.00%</b>	<b>1,352,257</b>	<b>100.00%</b>

Fuente: AFP

## 3.2 Cotizantes

**Cuadro 3.2.1**  
**Cantidad de Cotizantes por AFP**  
 Trimestre Abril - Junio 2006

Concepto	Abril		Mayo		Junio	
	Cantidad	Porcentaje	Cantidad	Porcentaje	Cantidad	Porcentaje
BBVA Crecer	196,985	26.52%	200,678	26.09%	201,604	26.47%
Caribalico	14,253	1.92%	14,605	1.90%	14,626	1.92%
León	11,164	1.50%	11,255	1.46%	11,287	1.48%
Popular	239,833	32.29%	246,849	32.09%	246,931	32.42%
Reservas	97,440	13.12%	101,351	13.17%	99,501	13.06%
Romana	10,668	1.44%	10,952	1.42%	10,894	1.43%
Siembra	124,204	16.72%	127,188	16.53%	126,574	16.62%
<b>Subtotal AFP</b>	<b>694,547</b>	<b>93.51%</b>	<b>712,878</b>	<b>92.67%</b>	<b>711,417</b>	<b>93.39%</b>
<b>Reparto</b>	<b>44,343</b>	<b>5.97%</b>	<b>52,632</b>	<b>6.84%</b>	<b>47,587</b>	<b>6.25%</b>
Sin información	3,856	0.52%	3,760	0.49%	2,768	0.36%
<b>Total</b>	<b>742,746</b>	<b>100.00%</b>	<b>769,270</b>	<b>100.00%</b>	<b>761,772</b>	<b>100.00%</b>

Fuente: UNIPAGO



Cuadro 3.2.3.a  
Participación de Coiztantes por Rango de Edad según AFP  
Abril de 2006

Concepto	Hasta 19	20-24	25-29	30-34	35-39	40-44	45-49	50-54	55-59	60-64	65 ó más	Total
BBVA Crecer	2.28%	18.10%	22.07%	18.14%	14.44%	9.82%	6.28%	4.15%	2.41%	1.20%	1.12%	100.00%
Cariballco	0.69%	13.79%	18.42%	16.37%	15.20%	12.70%	8.83%	6.61%	3.92%	1.85%	1.63%	100.00%
León	1.32%	12.05%	22.04%	21.07%	17.47%	11.28%	7.36%	3.74%	1.92%	0.82%	0.95%	100.00%
Popular	2.29%	15.86%	20.85%	18.49%	15.18%	10.90%	6.81%	4.51%	2.63%	1.30%	1.17%	100.00%
Reservas	0.93%	9.58%	13.62%	14.13%	15.43%	15.43%	12.15%	8.42%	5.20%	2.55%	2.55%	100.00%
Romana	1.84%	8.63%	11.27%	13.40%	13.42%	12.47%	11.21%	9.39%	7.86%	5.26%	5.25%	100.00%
Siembra	1.63%	16.02%	21.32%	18.63%	15.04%	10.69%	6.80%	4.55%	2.74%	1.35%	1.24%	100.00%
<b>Subtotal AFP</b>	<b>1.92%</b>	<b>15.43%</b>	<b>20.09%</b>	<b>17.72%</b>	<b>14.99%</b>	<b>11.26%</b>	<b>7.53%</b>	<b>5.07%</b>	<b>3.04%</b>	<b>1.43%</b>	<b>1.43%</b>	<b>100.00%</b>
<b>Reporto</b>	<b>0.00%</b>	<b>0.63%</b>	<b>3.20%</b>	<b>5.93%</b>	<b>9.95%</b>	<b>14.08%</b>	<b>16.56%</b>	<b>16.88%</b>	<b>12.32%</b>	<b>7.88%</b>	<b>12.58%</b>	<b>100.00%</b>
Sin Información	3.72%	26.37%	16.18%	11.83%	10.30%	7.60%	5.08%	3.68%	2.46%	1.32%	1.45%	100.00%
<b>Total</b>	<b>1.87%</b>	<b>14.40%</b>	<b>19.06%</b>	<b>16.99%</b>	<b>14.67%</b>	<b>11.41%</b>	<b>8.05%</b>	<b>5.77%</b>	<b>3.59%</b>	<b>1.90%</b>	<b>2.10%</b>	<b>100.00%</b>

Cuadro 3.2.3.b  
Participación de Coiztantes por Rango de Edad según AFP  
Mayo de 2006

Concepto	Hasta 19	20-24	25-29	30-34	35-39	40-44	45-49	50-54	55-59	60-64	65 ó más	Total
BBVA Crecer	2.28%	17.90%	21.98%	18.18%	14.49%	9.93%	6.33%	4.19%	2.45%	1.21%	1.09%	100.00%
Cariballco	0.64%	13.42%	18.66%	16.30%	14.95%	12.61%	9.00%	6.76%	4.14%	1.78%	1.73%	100.00%
León	1.32%	12.07%	21.73%	20.99%	17.59%	11.34%	7.35%	3.77%	2.01%	0.87%	0.96%	100.00%
Popular	2.26%	15.70%	20.66%	18.41%	15.20%	10.98%	6.93%	4.62%	2.70%	1.34%	1.19%	100.00%
Reservas	0.92%	9.44%	13.68%	13.88%	15.31%	15.41%	12.40%	8.54%	5.24%	2.60%	2.58%	100.00%
Romana	1.93%	9.09%	11.29%	13.39%	13.29%	12.58%	11.16%	9.37%	7.62%	5.12%	5.16%	100.00%
Siembra	1.59%	15.77%	21.14%	18.49%	15.15%	10.72%	6.96%	4.73%	2.28%	1.38%	1.28%	100.00%
<b>Subtotal AFP</b>	<b>1.90%</b>	<b>15.24%</b>	<b>19.96%</b>	<b>17.63%</b>	<b>15.01%</b>	<b>11.33%</b>	<b>7.66%</b>	<b>5.18%</b>	<b>3.10%</b>	<b>1.55%</b>	<b>1.44%</b>	<b>100.00%</b>
<b>Reporto</b>	<b>0.00%</b>	<b>0.57%</b>	<b>3.19%</b>	<b>5.86%</b>	<b>9.81%</b>	<b>14.25%</b>	<b>16.92%</b>	<b>17.63%</b>	<b>12.63%</b>	<b>7.70%</b>	<b>11.71%</b>	<b>100.00%</b>
Sin Información	12.63%	28.30%	17.13%	11.60%	10.00%	6.97%	4.55%	3.72%	2.45%	1.20%	1.46%	100.00%
<b>Total</b>	<b>1.82%</b>	<b>14.30%</b>	<b>18.80%</b>	<b>16.80%</b>	<b>14.63%</b>	<b>11.51%</b>	<b>8.28%</b>	<b>6.01%</b>	<b>3.75%</b>	<b>1.97%</b>	<b>2.15%</b>	<b>100.00%</b>

Cuadro 3.2.3.c  
Participación de Coiztantes por Rango de Edad según AFP  
Junio de 2006

Concepto	Hasta 19	20-24	25-29	30-34	35-39	40-44	45-49	50-54	55-59	60-64	65 ó más	Total
BBVA Crecer	2.31%	17.90%	21.94%	18.10%	14.44%	9.98%	6.30%	4.22%	2.45%	1.22%	1.12%	100.00%
Cariballco	0.64%	13.48%	18.95%	16.24%	14.96%	12.49%	9.00%	6.63%	4.07%	1.85%	1.70%	100.00%
León	1.25%	12.09%	21.65%	21.11%	17.30%	11.46%	7.40%	3.89%	2.04%	0.87%	0.94%	100.00%
Popular	2.25%	15.74%	20.62%	18.34%	15.14%	11.01%	6.97%	4.60%	2.72%	1.37%	1.24%	100.00%
Reservas	0.92%	9.34%	13.50%	13.87%	15.31%	15.45%	12.40%	8.61%	5.29%	2.66%	2.65%	100.00%
Romana	1.73%	9.25%	11.43%	13.24%	13.19%	12.53%	11.13%	9.45%	7.68%	5.19%	5.19%	100.00%
Siembra	1.57%	15.70%	21.23%	18.39%	15.14%	10.81%	6.98%	4.69%	2.29%	1.38%	1.29%	100.00%
<b>Subtotal AFP</b>	<b>1.90%</b>	<b>15.25%</b>	<b>19.95%</b>	<b>17.58%</b>	<b>14.97%</b>	<b>11.37%</b>	<b>7.66%</b>	<b>5.17%</b>	<b>3.12%</b>	<b>1.57%</b>	<b>1.48%</b>	<b>100.00%</b>
<b>Reporto</b>	<b>0.00%</b>	<b>0.40%</b>	<b>2.38%</b>	<b>4.82%</b>	<b>8.88%</b>	<b>13.98%</b>	<b>17.36%</b>	<b>18.06%</b>	<b>13.40%</b>	<b>8.23%</b>	<b>12.49%</b>	<b>100.00%</b>
Sin Información	13.01%	28.07%	13.98%	11.45%	10.40%	7.01%	4.80%	4.41%	2.75%	1.70%	2.42%	100.00%
<b>Total</b>	<b>1.83%</b>	<b>14.37%</b>	<b>18.83%</b>	<b>16.76%</b>	<b>14.57%</b>	<b>11.51%</b>	<b>8.25%</b>	<b>5.97%</b>	<b>3.76%</b>	<b>1.99%</b>	<b>2.17%</b>	<b>100.00%</b>



Cuadro 3.2.4  
Distribución de Cotizantes por AFP y Género  
Trimestre Abril - Junio 2006

Concepto	Abril		Mayo		Junio		Total	
	Hombres	Mujeres	Hombres	Mujeres	Hombres	Mujeres	Hombres	Mujeres
BBVA Crecer	123,976	73,009	126,302	74,376	127,765	73,859	200,678	24,34%
Caribálco	9,148	5,105	9,318	5,287	9,367	5,259	14,605	21,09%
León	7,924	3,240	8,004	3,251	8,012	3,275	11,285	1,90%
Popular	144,357	32,246	148,194	32,222	149,977	32,72%	246,849	1,46%
Reservas	51,642	45,798	53,436	47,915	52,450	47,051	101,351	32,09%
Romana	8,983	2,01%	9,116	1,98%	9,074	1,820	10,952	13,17%
Siembra	77,248	17,25%	78,519	48,669	78,322	48,252	126,574	1,42%
<b>Subtotal AFP</b>	<b>423,278</b>	<b>94,54%</b>	<b>432,889</b>	<b>91,11%</b>	<b>434,967</b>	<b>91,11%</b>	<b>712,878</b>	<b>16,53%</b>
Reparto	21,880	4,8%	24,629	28,003	21,498	26,089	52,632	9,02%
Sin Información	2,558	0,57%	2,449	1,311	1,890	876	3,740	6,84%
<b>Total</b>	<b>447,718</b>	<b>100,00%</b>	<b>459,967</b>	<b>100,00%</b>	<b>458,355</b>	<b>100,00%</b>	<b>789,270</b>	<b>100,00%</b>

Fuente: UNIPAGO

Cuadro 3.2.5  
Participación de Cotizantes por Género según AFP  
Trimestre Abril - Junio 2006

Concepto	Abril		Mayo		Junio	
	Hombres	Mujeres	Hombres	Mujeres	Hombres	Mujeres
BBVA Crecer	62,94%	37,06%	62,94%	37,06%	63,37%	36,63%
Caribálco	64,18%	35,82%	63,80%	36,20%	64,04%	35,96%
León	70,98%	29,02%	71,12%	28,88%	70,98%	29,02%
Popular	60,19%	39,81%	60,03%	39,97%	60,74%	39,26%
Reservas	53,00%	47,00%	52,72%	47,28%	52,71%	47,29%
Romana	84,21%	15,79%	83,24%	16,76%	83,29%	16,71%
Siembra	62,19%	37,81%	61,73%	38,27%	61,88%	38,12%
<b>Subtotal AFP</b>	<b>60,94%</b>	<b>39,06%</b>	<b>60,72%</b>	<b>39,28%</b>	<b>61,14%</b>	<b>38,86%</b>
Reparto	49,34%	50,66%	46,79%	53,21%	45,18%	54,82%
Sin Información	66,34%	33,66%	65,13%	34,87%	68,28%	31,72%
<b>Total</b>	<b>60,28%</b>	<b>39,72%</b>	<b>59,79%</b>	<b>40,21%</b>	<b>60,17%</b>	<b>39,83%</b>



Cuadro 3.2.7.a  
Participación de Cotizantes del Sistema por Rango de Edad según Salario Mínimo Cotizable\*  
Abril de 2006

Cantidad de Salarios Mínimos Cotizables	Hasta 19	20-24	25-29	30-34	35-39	40-44	45-49	50-54	55-59	60-64	65 ó más	Total
0-1	3.44%	18.01%	18.14%	14.74%	12.56%	9.45%	6.85%	5.67%	4.15%	2.78%	4.20%	100.00%
1-2	2.21%	18.17%	21.52%	17.60%	14.07%	10.03%	6.60%	4.44%	2.70%	1.41%	1.25%	100.00%
2-3	0.61%	10.83%	18.81%	17.29%	15.73%	13.36%	9.74%	6.71%	3.64%	1.75%	1.54%	100.00%
3-4	0.40%	7.77%	17.12%	17.84%	16.56%	14.22%	10.87%	7.38%	4.55%	1.74%	1.55%	100.00%
4-6	0.17%	5.30%	15.05%	17.66%	17.19%	15.17%	11.46%	8.39%	5.11%	2.30%	2.20%	100.00%
6-8	0.05%	3.54%	13.95%	18.53%	18.03%	15.58%	11.92%	8.59%	5.10%	2.26%	2.44%	100.00%
8-10	0.02%	1.76%	11.99%	19.19%	20.27%	16.76%	12.33%	8.53%	5.06%	2.14%	1.93%	100.00%
10-15	0.01%	1.00%	9.62%	17.00%	19.94%	18.77%	13.00%	9.92%	5.49%	2.68%	2.56%	100.00%
15 ó más	0.01%	1.09%	5.18%	16.01%	19.73%	18.16%	13.88%	11.01%	6.79%	3.56%	4.57%	100.00%
<b>Total</b>	<b>1.87%</b>	<b>14.60%</b>	<b>19.06%</b>	<b>16.99%</b>	<b>14.67%</b>	<b>11.41%</b>	<b>8.05%</b>	<b>5.77%</b>	<b>3.59%</b>	<b>1.90%</b>	<b>2.10%</b>	<b>100.00%</b>

\*El salario mínimo cotizable fue de RD\$4.900.00 en abril de 2006.

Cuadro 3.2.7.b  
Participación de Cotizantes del Sistema por Rango de Edad según Salario Mínimo Cotizable\*  
Mayo de 2006

Cantidad de Salarios Mínimos Cotizables	Hasta 19	20-24	25-29	30-34	35-39	40-44	45-49	50-54	55-59	60-64	65 ó más	Total
0-1	3.33%	18.41%	18.35%	15.09%	12.79%	9.40%	6.71%	5.41%	3.96%	2.63%	3.91%	100.00%
1-2	2.09%	17.49%	21.37%	17.51%	14.15%	10.23%	6.83%	4.71%	2.83%	1.48%	1.31%	100.00%
2-3	0.63%	10.35%	18.13%	16.82%	15.56%	13.56%	10.28%	7.21%	3.97%	1.87%	1.62%	100.00%
3-4	0.38%	7.71%	16.98%	17.27%	16.11%	14.40%	11.27%	7.74%	4.40%	1.80%	1.61%	100.00%
4-6	0.18%	4.99%	14.30%	16.82%	16.62%	15.17%	12.22%	9.17%	5.79%	2.46%	2.26%	100.00%
6-8	0.05%	3.24%	13.42%	18.33%	18.48%	15.69%	12.00%	8.74%	5.10%	2.47%	2.49%	100.00%
8-10	0.03%	1.93%	12.33%	19.49%	19.34%	16.60%	12.05%	8.87%	5.12%	2.22%	2.01%	100.00%
10-15	0.03%	1.03%	9.65%	17.05%	19.85%	18.72%	12.95%	9.76%	5.54%	2.65%	2.77%	100.00%
15 ó más	0.00%	0.89%	5.14%	15.30%	20.08%	18.37%	14.17%	11.03%	7.01%	3.52%	4.48%	100.00%
<b>Total</b>	<b>1.82%</b>	<b>14.30%</b>	<b>18.80%</b>	<b>16.80%</b>	<b>14.63%</b>	<b>11.51%</b>	<b>8.28%</b>	<b>6.01%</b>	<b>3.75%</b>	<b>1.97%</b>	<b>2.15%</b>	<b>100.00%</b>

\*El salario mínimo cotizable fue de RD\$4.900.00 en mayo de 2006.

Cuadro 3.2.7.c  
Participación de Cotizantes del Sistema por Rango de Edad según Salario Mínimo Cotizable\*  
Junio de 2006

Cantidad de Salarios Mínimos Cotizables	Hasta 19	20-24	25-29	30-34	35-39	40-44	45-49	50-54	55-59	60-64	65 ó más	Total
0-1	3.19%	18.00%	18.35%	15.10%	12.93%	9.60%	6.76%	5.45%	3.99%	2.66%	3.98%	100.00%
1-2	2.15%	17.75%	21.33%	17.43%	14.04%	10.17%	6.80%	4.69%	2.82%	1.51%	1.31%	100.00%
2-3	0.62%	10.48%	18.37%	16.92%	15.42%	13.54%	10.17%	7.07%	3.95%	1.83%	1.61%	100.00%
3-4	0.42%	7.71%	16.80%	17.24%	16.24%	14.36%	11.26%	7.79%	4.73%	1.84%	1.61%	100.00%
4-6	0.19%	4.93%	14.43%	16.57%	16.46%	15.24%	12.33%	9.17%	5.88%	2.53%	2.28%	100.00%
6-8	0.07%	3.36%	13.52%	18.27%	17.96%	15.60%	12.03%	8.79%	5.28%	2.53%	2.59%	100.00%
8-10	0.04%	1.89%	12.19%	19.39%	19.14%	16.61%	12.19%	8.75%	5.48%	2.20%	2.13%	100.00%
10-15	0.02%	0.93%	9.56%	16.89%	19.85%	18.85%	12.92%	9.84%	5.71%	2.64%	2.79%	100.00%
15 ó más	0.00%	0.29%	4.53%	15.65%	20.70%	18.87%	14.03%	10.94%	7.11%	3.57%	4.30%	100.00%
<b>Total</b>	<b>1.83%</b>	<b>14.37%</b>	<b>18.83%</b>	<b>16.76%</b>	<b>14.57%</b>	<b>11.51%</b>	<b>8.25%</b>	<b>5.97%</b>	<b>3.76%</b>	<b>1.99%</b>	<b>2.17%</b>	<b>100.00%</b>

\*El salario mínimo cotizable fue de RD\$4.900.00 en junio de 2006.

**Cuadro 3.2.8**  
**Cantidad de Cotizantes Hombres del Sistema por Salario Mínimo Cotizable y Rango de Edad\***  
 Junio de 2006

Cantidad de Salarios Mínimos Cotizables	Hasta 19		20-24		25-29		30-34		35-39		40-44		45-49		50-54		55-59		60-64		65 ó más		Total	
	Cantidad	Porcentaje	Cantidad	Porcentaje	Cantidad	Porcentaje	Cantidad	Porcentaje	Cantidad	Porcentaje	Cantidad	Porcentaje	Cantidad	Porcentaje	Cantidad	Porcentaje	Cantidad	Porcentaje	Cantidad	Porcentaje	Cantidad	Porcentaje	Cantidad	Porcentaje
0-1	4873	35,04%	38.566	35,24%	45.881	31,28%	36.411	28,52%	28.995	26,12%	20.805	23,84%	14.503	23,07%	10.730	23,58%	6.922	24,19%	4.018	10,84%	3.574	21,65%	215.028	28,23%
1-2	345	2,48%	5.769	5,27%	10.776	7,51%	10.150	7,75%	8.888	4,07%	4.160	4,74%	4.959	7,89%	3.618	7,95%	2.147	7,50%	1.073	2,73%	1.043	6,32%	55.523	7,29%
2-3	112	0,81%	2.158	1,97%	5.043	3,52%	5.190	4,07%	4.888	2,23%	2.123	2,42%	3.235	5,15%	2.385	5,24%	1.507	5,27%	642	1,64%	578	3,52%	29.898	3,92%
3-4	62	0,45%	1.420	1,30%	4.188	2,92%	4.866	3,81%	4.947	2,23%	1.913	2,18%	1.522	2,42%	1.126	2,47%	710	2,48%	375	0,96%	404	2,45%	30.888	4,03%
4-6	11	0,08%	373	0,34%	1.536	1,07%	2.156	1,69%	1.699	0,77%	1.175	1,28%	797	1,27%	565	1,24%	247	0,87%	169	0,43%	172	1,06%	12.449	1,61%
6-8	4	0,03%	105	0,10%	719	0,50%	1.165	0,91%	1.173	0,53%	606	0,68%	468	0,74%	338	0,75%	204	0,72%	107	0,28%	104	0,63%	6.445	0,83%
8-10	-	-	9	0,01%	66	0,05%	480	0,37%	680	0,53%	900	0,41%	831	0,93%	538	0,84%	372	1,30%	197	0,50%	256	1,55%	4.588	0,60%
10-15	-	-	6	0,01%	42	0,04%	316	0,24%	480	0,37%	680	0,53%	831	0,93%	538	0,84%	372	1,30%	197	0,50%	256	1,55%	4.588	0,60%
<b>Total</b>	<b>9.052</b>	<b>65,10%</b>	<b>66.440</b>	<b>60,71%</b>	<b>65.758</b>	<b>59,78%</b>	<b>75.243</b>	<b>58,94%</b>	<b>64.345</b>	<b>59,97%</b>	<b>50.381</b>	<b>57,45%</b>	<b>36.818</b>	<b>58,58%</b>	<b>28.161</b>	<b>61,89%</b>	<b>18.849</b>	<b>65,93%</b>	<b>10.843</b>	<b>27,64%</b>	<b>12.445</b>	<b>75,37%</b>	<b>458.355</b>	<b>60,17%</b>

\*B salario mínimo cotizable fue de RD\$4.900,00 en junio de 2006.

Fuente: INPACA

**Cuadro 3.2.9**  
**Cantidad de Cotizantes Mujeres del Sistema por Salario Mínimo Cotizable y Rango de Edad\***  
 Junio de 2006

Cantidad de Salarios Mínimos Cotizables	Hasta 19		20-24		25-29		30-34		35-39		40-44		45-49		50-54		55-59		60-64		65 ó más		Total	
	Cantidad	Porcentaje	Cantidad	Porcentaje	Cantidad	Porcentaje	Cantidad	Porcentaje	Cantidad	Porcentaje	Cantidad	Porcentaje	Cantidad	Porcentaje	Cantidad	Porcentaje	Cantidad	Porcentaje	Cantidad	Porcentaje	Cantidad	Porcentaje	Cantidad	Porcentaje
0-1	2174	13,76%	15.715	13,56%	16.433	11,46%	17.746	11,05%	17.394	11,72%	12.773	10,46%	9.003	12,55%	4.534	10,47%	2.938	10,59%	1.649	10,84%	1.791	12,00%	188.410	15,14%
1-2	270	1,98%	4.592	4,02%	7.384	5,15%	6.577	5,15%	6.443	5,98%	6.343	7,23%	5.094	8,10%	3.371	7,41%	1.757	6,14%	735	4,86%	546	3,31%	43.312	5,89%
2-3	103	0,74%	1.834	1,65%	3.662	2,55%	3.741	2,93%	3.526	3,18%	3.277	3,74%	2.599	4,13%	1.650	3,63%	941	3,29%	313	2,07%	258	1,56%	21.904	2,88%
3-4	36	0,26%	1.067	0,97%	3.093	2,16%	3.495	2,74%	3.358	3,03%	3.047	3,47%	2.387	3,80%	1.646	3,62%	998	3,49%	357	2,36%	296	1,79%	19.780	2,60%
4-6	3	0,02%	286	0,26%	1.118	0,78%	1.429	1,12%	1.402	1,26%	1.148	1,31%	839	1,33%	600	1,32%	327	1,14%	122	0,81%	104	0,63%	7.378	0,97%
6-8	-	-	81	0,07%	480	0,33%	742	0,58%	707	0,64%	556	0,63%	402	0,64%	295	0,65%	142	0,50%	47	0,31%	37	0,22%	3.489	0,46%
8-10	2	0,01%	41	0,04%	434	0,30%	742	0,57%	742	0,67%	667	0,76%	476	0,76%	327	0,72%	164	0,57%	64	0,43%	49	0,30%	3.489	0,46%
10-15	-	-	4	0,01%	28	0,02%	221	0,17%	321	0,25%	421	0,37%	521	0,60%	621	0,84%	721	1,61%	821	5,76%	921	6,51%	1.021	7,41%
<b>Total</b>	<b>4.853</b>	<b>34,90%</b>	<b>42.990</b>	<b>39,22%</b>	<b>57.687</b>	<b>40,22%</b>	<b>52.418</b>	<b>41,05%</b>	<b>46.651</b>	<b>42,03%</b>	<b>37.322</b>	<b>42,55%</b>	<b>26.037</b>	<b>41,42%</b>	<b>17.843</b>	<b>38,11%</b>	<b>9.751</b>	<b>34,07%</b>	<b>4.293</b>	<b>26,35%</b>	<b>4.064</b>	<b>24,63%</b>	<b>303.517</b>	<b>39,83%</b>

\*B salario mínimo cotizable fue de RD\$4.900,00 en junio de 2006.

Fuente: INPACA



**Cuadro 3.2.11.a**  
**Participación de Cotizantes de las AFP por Rango de Edad según Salario Mínimo Cotizable\***  
**Abril de 2006**

Cantidad de Salarios Mínimos Cotizables	Hasta 19	20-24	25-29	30-34	35-39	40-44	45-49	50-54	55-59	60-64	65 ó más	Total
0-1	3.51%	19.02%	19.23%	15.52%	13.04%	9.60%	6.75%	5.26%	3.60%	2.12%	2.36%	100.00%
1-2	2.21%	18.49%	21.89%	17.87%	14.20%	10.03%	6.45%	4.17%	2.47%	1.23%	0.99%	100.00%
2-3	0.66%	12.03%	20.78%	18.73%	16.13%	12.82%	8.51%	5.22%	2.78%	1.24%	1.08%	100.00%
3-4	0.46%	8.84%	19.12%	19.51%	17.66%	13.84%	9.28%	5.62%	3.28%	1.24%	1.16%	100.00%
4-6	0.20%	6.07%	16.88%	19.20%	18.22%	15.07%	10.31%	6.87%	3.76%	1.72%	1.70%	100.00%
6-8	0.05%	3.84%	14.95%	19.57%	18.47%	15.52%	11.28%	7.73%	4.48%	2.05%	2.07%	100.00%
8-10	0.02%	1.90%	12.78%	20.10%	20.48%	16.55%	11.68%	8.08%	4.77%	1.89%	1.75%	100.00%
10-15	0.01%	1.05%	10.26%	18.06%	20.23%	18.68%	12.38%	9.19%	5.28%	2.53%	2.31%	100.00%
15 ó más	0.01%	1.16%	5.46%	16.87%	20.38%	17.98%	13.47%	10.79%	6.63%	3.28%	3.96%	100.00%
<b>Total</b>	<b>1.92%</b>	<b>15.43%</b>	<b>20.09%</b>	<b>17.72%</b>	<b>14.99%</b>	<b>11.26%</b>	<b>7.53%</b>	<b>5.07%</b>	<b>3.04%</b>	<b>1.52%</b>	<b>1.43%</b>	<b>100.00%</b>

\*El salario mínimo cotizable fue de RD\$4,900.00 en abril de 2006.

**Cuadro 3.2.11.b**  
**Participación de Cotizantes de las AFP por Rango de Edad según Salario Mínimo Cotizable\***  
**Mayo de 2006**

Cantidad de Salarios Mínimos Cotizables	Hasta 19	20-24	25-29	30-34	35-39	40-44	45-49	50-54	55-59	60-64	65 ó más	Total
0-1	3.43%	19.47%	19.43%	15.90%	13.28%	9.51%	6.57%	4.95%	3.38%	1.96%	2.12%	100.00%
1-2	2.10%	17.86%	21.79%	17.79%	14.29%	10.21%	6.65%	4.40%	2.57%	1.29%	1.04%	100.00%
2-3	0.70%	11.71%	20.39%	18.48%	16.03%	12.98%	8.88%	5.45%	2.95%	1.30%	1.12%	100.00%
3-4	0.45%	8.95%	19.26%	19.16%	17.35%	13.96%	9.46%	5.74%	3.26%	1.24%	1.17%	100.00%
4-6	0.21%	5.93%	16.63%	18.82%	18.09%	15.16%	10.67%	7.05%	3.95%	1.75%	1.73%	100.00%
6-8	0.06%	3.54%	14.42%	19.31%	18.86%	15.54%	11.45%	7.97%	4.56%	2.24%	2.07%	100.00%
8-10	0.03%	2.09%	13.15%	20.50%	19.50%	16.30%	11.46%	8.41%	4.80%	1.94%	1.82%	100.00%
10-15	0.03%	1.12%	10.27%	18.11%	20.11%	18.63%	12.30%	9.06%	5.38%	2.50%	2.49%	100.00%
15 ó más	0.00%	0.95%	5.38%	16.09%	20.69%	18.26%	13.80%	10.82%	6.83%	3.27%	3.91%	100.00%
<b>Total</b>	<b>1.90%</b>	<b>15.24%</b>	<b>19.96%</b>	<b>17.63%</b>	<b>15.01%</b>	<b>11.33%</b>	<b>7.66%</b>	<b>5.18%</b>	<b>3.10%</b>	<b>1.55%</b>	<b>1.44%</b>	<b>100.00%</b>

\*El salario mínimo cotizable fue de RD\$4,900.00 en mayo de 2006.

**Cuadro 3.2.11.c**  
**Participación de Cotizantes de las AFP por Rango de Edad según Salario Mínimo Cotizable\***  
**Junio de 2006**

Cantidad de Salarios Mínimos Cotizables	Hasta 19	20-24	25-29	30-34	35-39	40-44	45-49	50-54	55-59	60-64	65 ó más	Total
0-1	3.29%	19.01%	19.39%	15.86%	13.41%	9.71%	6.62%	5.03%	3.44%	2.00%	2.24%	100.00%
1-2	2.17%	18.10%	21.75%	17.70%	14.16%	10.16%	6.63%	4.38%	2.57%	1.32%	1.05%	100.00%
2-3	0.69%	11.80%	20.55%	18.52%	15.86%	13.02%	8.83%	5.41%	2.96%	1.26%	1.10%	100.00%
3-4	0.48%	8.93%	19.21%	19.16%	17.44%	13.88%	9.42%	5.76%	3.25%	1.29%	1.17%	100.00%
4-6	0.23%	5.73%	16.71%	18.78%	18.12%	15.24%	10.75%	6.99%	3.97%	1.78%	1.71%	100.00%
6-8	0.08%	3.60%	14.34%	19.32%	18.71%	15.70%	11.45%	7.94%	4.58%	2.21%	2.08%	100.00%
8-10	0.04%	2.02%	12.76%	20.36%	19.52%	16.44%	11.85%	8.15%	5.07%	1.94%	1.84%	100.00%
10-15	0.02%	0.99%	10.02%	17.80%	20.28%	18.93%	12.38%	9.17%	5.45%	2.47%	2.48%	100.00%
15 ó más	0.00%	0.30%	4.68%	16.19%	21.11%	18.63%	13.67%	10.82%	6.95%	3.39%	4.25%	100.00%
<b>Total</b>	<b>1.90%</b>	<b>15.25%</b>	<b>19.95%</b>	<b>17.58%</b>	<b>14.97%</b>	<b>11.37%</b>	<b>7.66%</b>	<b>5.17%</b>	<b>3.12%</b>	<b>1.57%</b>	<b>1.48%</b>	<b>100.00%</b>

\*El salario mínimo cotizable fue de RD\$4,900.00 en junio de 2006.

Cuadro 3.2.12  
Cantidad de Coizantes del Sistema por Género y Salario Mínimo Coiztable\*  
Trimestre Abril - Junio 2006

Cantidad de Salarios Mínimos Coiztables	Abril			Mayo			Junio		
	Hombres	Mujeres	Total	Hombres	Mujeres	Total	Hombres	Mujeres	Total
0-1	84.879	18.96%	74.572	94.022	20.44%	183.923	96.635	21.08%	183.046
1-2	216.725	48.41%	122.557	217.045	47.19%	332.099	215.078	44.99%	330.888
2-3	55.800	12.46%	41.826	55.958	12.17%	99.958	55.323	12.11%	98.635
3-4	29.522	6.59%	20.309	30.344	6.60%	52.757	29.898	6.52%	51.802
4-6	29.487	6.59%	50.031	31.128	6.74%	51.712	30.688	6.70%	50.468
6-8	12.805	2.86%	7.299	12.418	2.70%	19.982	12.249	2.67%	19.627
8-10	6.391	1.43%	3.451	6.523	1.42%	10.233	6.345	1.38%	9.834
10-15	7.171	1.60%	3.591	7.484	1.63%	11.307	7.341	1.60%	11.021
15 ó más	4.956	1.10%	2.202	5.045	1.10%	7.299	4.598	1.00%	6.551
<b>Total</b>	<b>447.716</b>	<b>100.00%</b>	<b>295.030</b>	<b>459.987</b>	<b>100.00%</b>	<b>789.270</b>	<b>458.955</b>	<b>100.00%</b>	<b>761.772</b>

\*El salario mínimo coiztable fue de RD\$4.900.00 de abril a junio 2006.

Fuente: UNIPAGO

Cuadro 3.2.13  
Participación de Coizantes del Sistema por Género y Salario Mínimo Coiztable\*  
Trimestre Abril - Junio 2006

Cantidad de Salarios Mínimos Coiztables	Abril			Mayo			Junio		
	Hombres	Mujeres	Total	Hombres	Mujeres	Total	Hombres	Mujeres	Total
0-1	53.23%	46.77%	100.00%	51.12%	48.88%	100.00%	52.79%	47.21%	100.00%
1-2	63.88%	36.12%	100.00%	65.36%	34.64%	100.00%	65.06%	34.94%	100.00%
2-3	57.16%	42.84%	100.00%	55.98%	44.02%	100.00%	56.18%	43.82%	100.00%
3-4	59.01%	40.99%	100.00%	57.52%	42.48%	100.00%	57.72%	42.28%	100.00%
4-6	60.79%	39.21%	100.00%	60.19%	39.81%	100.00%	60.81%	39.19%	100.00%
6-8	63.69%	36.31%	100.00%	62.15%	37.85%	100.00%	62.41%	37.59%	100.00%
8-10	64.94%	35.06%	100.00%	63.74%	36.26%	100.00%	64.52%	35.48%	100.00%
10-15	66.63%	33.37%	100.00%	66.19%	33.81%	100.00%	66.61%	33.39%	100.00%
15 ó más	69.15%	30.85%	100.00%	69.12%	30.88%	100.00%	70.19%	29.81%	100.00%
<b>Total</b>	<b>60.28%</b>	<b>39.72%</b>	<b>100.00%</b>	<b>59.79%</b>	<b>40.21%</b>	<b>100.00%</b>	<b>60.17%</b>	<b>39.83%</b>	<b>100.00%</b>

\*El salario mínimo coiztable fue de RD\$4.900.00 de abril a junio 2006.

Cuadro 3.2.14  
Cantidad de Coizantes por AFP y tipo de Empleador  
Trimestre Abril - Junio 2006

Concepto	Abril			Mayo			Junio		
	Público Centralizado	Privado	Total	Público Centralizado	Privado	Total	Público Descentralizado	Privado	Total
BBVA Crecer	12.050	9.022	175.913	11.855	9.399	179.424	11.430	8.673	181.501
Cariballco	1.333	610	12.310	1.358	693	12.554	1.282	630	12.714
León	104	94	10.966	108	102	11.045	104	81	11.102
Popular	7.233	6.765	225.835	7.326	7.330	246.849	7.018	5.724	234.189
Reservas	42.213	17.556	37.671	42.799	19.507	101.351	41.401	18.268	99.501
Romana	71	41	10.556	65	54	10.833	64	56	10.774
Siembra	6.474	4.247	113.483	6.336	4.551	116.001	6.296	4.162	116.116
<b>Subtotal AFP</b>	<b>69.478</b>	<b>38.335</b>	<b>586.734</b>	<b>70.147</b>	<b>41.636</b>	<b>601.095</b>	<b>67.595</b>	<b>37.594</b>	<b>606.228</b>
Reporto	29.362	8.548	44.343	30.853	6.748	52.632	29.021	6.650	47.587
Sin información	209	341	3.306	274	278	3.740	92	137	2.539
<b>Total</b>	<b>99.049</b>	<b>47.224</b>	<b>596.473</b>	<b>101.274</b>	<b>56.945</b>	<b>769.270</b>	<b>96.708</b>	<b>49.647</b>	<b>615.417</b>

Fuente: UNIPAGO

### 3.3 Relación Cotizantes / Afiliados

**Cuadro 3.3.1**  
**Relación Cotizantes/Afiliados por AFP (%)**  
 Trimestre Abril - Junio 2006

Concepto	Abril	Mayo	Junio	Promedio
BBVA Crecer	47.13%	47.50%	47.26%	<b>47.30%</b>
Caribalico	47.28%	48.12%	47.83%	<b>47.74%</b>
León	70.42%	70.56%	70.08%	<b>70.36%</b>
Popular	57.51%	58.62%	58.09%	<b>58.07%</b>
Reservas	49.79%	51.43%	50.17%	<b>50.46%</b>
Romana	69.46%	70.91%	70.18%	<b>70.18%</b>
Siembra	52.74%	53.58%	52.87%	<b>53.06%</b>
<b>Subtotal AFP</b>	<b>52.32%</b>	<b>53.21%</b>	<b>52.64%</b>	<b>52.72%</b>
<b>Reparto</b>	<b>28.78%</b>	<b>34.19%</b>	<b>30.93%</b>	<b>31.30%</b>
<b>Total</b>	<b>50.13%</b>	<b>51.50%</b>	<b>50.60%</b>	<b>50.74%</b>

**Cuadro 3.3.2**  
**Relación Cotizantes/Afiliados por AFP según Género (%)**  
 Trimestre Abril - Junio 2006

Concepto	Abril		Mayo		Junio	
	Hombres	Mujeres	Hombres	Mujeres	Hombres	Mujeres
BBVA Crecer	49.71%	43.31%	50.07%	43.71%	50.13%	43.00%
Caribalico	48.82%	44.76%	49.32%	46.13%	49.15%	45.65%
León	72.13%	66.57%	72.45%	66.29%	71.93%	65.94%
Popular	58.20%	56.50%	59.13%	57.88%	59.25%	56.39%
Reservas	47.98%	52.01%	49.32%	54.02%	48.07%	52.73%
Romana	70.89%	62.71%	71.54%	67.90%	70.89%	66.84%
Siembra	54.22%	50.49%	54.63%	51.96%	54.00%	51.14%
<b>Subtotal AFP</b>	<b>53.58%</b>	<b>50.46%</b>	<b>54.27%</b>	<b>51.65%</b>	<b>54.02%</b>	<b>50.59%</b>
<b>Reparto</b>	<b>30.68%</b>	<b>27.15%</b>	<b>34.57%</b>	<b>33.86%</b>	<b>30.20%</b>	<b>31.56%</b>
<b>Total</b>	<b>51.98%</b>	<b>47.56%</b>	<b>52.94%</b>	<b>49.51%</b>	<b>52.30%</b>	<b>48.23%</b>



### 3.4 Participación en el Mercado Potencial

**Cuadro 3.4.1**  
**Participación por AFP en el Mercado Potencial\* (%)**  
 Trimestre Abril - Junio 2006

Concepto	Abril	Mayo	Junio
Afiliados	84.27%	84.96%	85.63%
Cotizantes	42.25%	43.75%	43.33%

\*El Mercado Potencial estimado es de 1,758,135. Esta estimación ha sido realizada por la SIPEN a partir de la "Encuesta Nacional de Fuerza de Trabajo 2004" del Banco Central.

## 3.5 Aportes

**Cuadro 3.5.1**  
**Cantidad de Aportes por AFP**  
 Trimestre Abril - Junio 2006

Concepto	Abril	Mayo	Junio
BBVA Crecer	263,413	222,443	224,345
Caribalico	21,021	17,231	16,732
León	11,938	11,742	11,900
Popular	281,745	270,014	276,711
Reservas	280,877	129,322	111,510
Romana	11,081	11,206	11,101
Siembra	165,627	139,973	138,207
<b>Subtotal AFP</b>	<b>1,035,702</b>	<b>801,931</b>	<b>790,506</b>
<b>Reparto</b>	<b>168,027</b>	<b>75,204</b>	<b>49,843</b>
Sin información	4,932	5,458	4,457
<b>Total</b>	<b>1,208,661</b>	<b>882,593</b>	<b>844,806</b>

Fuente: UNIPAGO

**Cuadro 3.5.2**  
**Relación Cantidad de Aportes/Cotizantes por AFP**  
 Trimestre Abril - Junio 2006

Concepto	Abril	Mayo	Junio
BBVA Crecer	1.34	1.11	1.11
Caribalico	1.47	1.18	1.14
León	1.07	1.04	1.05
Popular	1.17	1.09	1.12
Reservas	2.88	1.28	1.12
Romana	1.04	1.02	1.02
Siembra	1.33	1.10	1.09
<b>Subtotal AFP</b>	<b>1.49</b>	<b>1.12</b>	<b>1.11</b>
<b>Reparto</b>	<b>3.79</b>	<b>1.43</b>	<b>1.05</b>
Sin información	1.28	1.45	1.61
<b>Total</b>	<b>1.63</b>	<b>1.15</b>	<b>1.11</b>

## 3.6 Salario Cotizable

**Cuadro 3.6.1**  
**Salario Cotizable Mensual por Rango de Edad**  
 Salario promedio en RD\$  
 Trimestre Abril - Junio 2006

Edad	Abril	Mayo	Junio	Promedio*
Hasta 19	\$5,664.31	\$5,666.45	\$5,715.56	\$5,682.07
20-24	\$7,384.47	\$7,300.38	\$7,273.45	\$7,319.21
25-29	\$9,686.90	\$9,600.40	\$9,566.43	\$9,617.56
30-34	\$11,602.11	\$11,417.90	\$11,364.21	\$11,460.69
35-39	\$12,667.27	\$12,382.92	\$12,298.67	\$12,447.95
40-44	\$13,518.82	\$13,066.90	\$12,959.81	\$13,177.63
45-49	\$13,697.97	\$13,063.97	\$12,941.07	\$13,226.04
50-54	\$13,295.45	\$12,538.49	\$12,409.03	\$12,735.65
55-59	\$12,515.18	\$11,717.93	\$11,712.08	\$11,968.78
60-64	\$12,487.58	\$12,614.30	\$12,414.88	\$12,505.98
65 ó más	\$11,637.82	\$11,651.92	\$11,398.46	\$11,561.29
<b>Promedio*</b>	<b>\$11,217.73</b>	<b>\$10,995.24</b>	<b>\$10,919.00</b>	<b>\$11,049.10</b>

\* Promedio ponderado sobre la base de los cotizantes mensuales de cada rango de edad.

Fuente: UNIPAGO

**Cuadro 3.6.2**  
**Salario Cotizable Mensual por Género**  
 Salario promedio en RD\$  
 Trimestre Abril - Junio 2006

Género	Abril	Mayo	Junio	Promedio*
Hombres	\$11,598.86	\$11,482.64	\$11,398.51	\$11,492.50
Mujeres	\$10,642.80	\$10,292.48	\$10,219.16	\$10,381.83
<b>Promedio*</b>	<b>\$11,217.73</b>	<b>\$10,995.24</b>	<b>\$10,919.00</b>	<b>\$11,049.10</b>

\* Promedio ponderado sobre la base de los cotizantes mensuales de cada género.

Fuente: UNIPAGO

## 3.7 Traspasos

**Cuadro 3.7.1**  
**Cantidad de Traspasos por AFP**  
Trimestre Abril - Junio 006

Concepto	Abril		Mayo		Junio		Total		
	Recibidos	Cedidos	Recibidos	Cedidos	Recibidos	Cedidos	Recibidos	Cedidos	Netos
BBVA Crecer	3	14	9	17	7	16	19	47	-28
Caribalico	0	1	0	15	0	10	0	26	-26
León	38	0	19	2	27	0	84	2	82
Popular	15	22	25	18	11	10	51	50	1
Reservas	7	8	16	12	8	7	31	27	4
Romana	1	1	0	0	0	1	1	2	-1
Siembra	15	33	22	27	6	15	43	75	-32
<b>Total</b>	<b>79</b>	<b>79</b>	<b>91</b>	<b>91</b>	<b>59</b>	<b>59</b>	<b>229</b>	<b>229</b>	<b>0</b>

Fuente: UNIPAGO

## 3.8 Recaudación

Cuadro 3.8.1  
Recaudación Mensual en Bancos Comerciales  
Trimestre Abril - Junio 2006

Concepto	Abril	Mayo	Junio	Total	Promedio
Cantidad de Facturas	21,794	23,690	24,836	70,320	23,440
Montos Recaudados (en RD\$)	888,038,985.46	938,666,126.18	868,875,406.00	2,695,580,517.64	898,526,839.21

Fuente: UNIPAGO

Cuadro 3.8.2  
Recaudación Acumulada en Bancos Comerciales  
Trimestre Abril - Junio 2006

Concepto	Abril	Mayo	Junio
Cantidad de Facturas	629,226	652,916	677,752
Montos Recaudados (en RD\$)	20,240,741,701.76	21,179,407,827.94	22,048,283,233.94

Fuente: UNIPAGO

Cuadro 3.8.3  
Recaudación Mensual por AFP según proceso de Individualización (RD\$)  
Trimestre Abril - Junio 2006

Concepto	Abril		Mayo		Junio		Total	
	Cantidad	Porcentaje	Cantidad	Porcentaje	Cantidad	Porcentaje	Cantidad	Porcentaje
BBVA Crecer	183,609,002.50	16.73%	156,799,005.67	19.42%	150,901,243.97	20.17%	491,309,252.14	18.52%
Caribalico	16,019,952.73	1.46%	13,322,352.47	1.65%	12,618,556.06	1.69%	41,960,861.26	1.58%
León	15,546,106.51	1.42%	15,186,528.94	1.88%	15,429,537.63	2.06%	46,162,173.08	1.74%
Popular	254,166,621.16	23.16%	239,491,556.11	29.67%	235,449,416.87	31.47%	729,107,594.14	27.48%
Reservas	234,273,118.13	21.35%	105,660,206.96	13.09%	95,734,382.20	12.80%	435,667,707.29	16.42%
Romana	8,598,113.33	0.78%	8,491,871.15	1.05%	8,166,280.76	1.09%	25,256,265.24	0.95%
Siembra	139,744,213.69	12.73%	124,790,946.21	15.46%	120,879,563.68	16.16%	385,414,723.58	14.53%
<b>Subtotal AFP</b>	<b>851,957,128.05</b>	<b>77.63%</b>	<b>663,742,467.51</b>	<b>82.22%</b>	<b>639,178,981.17</b>	<b>85.44%</b>	<b>2,154,878,576.73</b>	<b>81.23%</b>
<b>Reparto</b>	<b>176,498,953.82</b>	<b>16.08%</b>	<b>89,178,450.79</b>	<b>11.05%</b>	<b>58,505,894.86</b>	<b>7.82%</b>	<b>324,183,299.47</b>	<b>12.22%</b>
Operación Sipen	13,192,326.29	1.20%	10,207,092.66	1.26%	9,428,566.07	1.26%	32,827,985.02	1.24%
Fondo de Solidaridad Social	52,771,924.81	4.81%	40,827,649.60	5.06%	37,714,018.94	5.04%	131,313,593.35	4.95%
Sin información	3,067,121.91	0.28%	3,353,973.92	0.42%	3,272,799.46	0.44%	9,693,895.29	0.37%
<b>Total</b>	<b>1,097,487,454.88</b>	<b>100.00%</b>	<b>807,309,634.48</b>	<b>100.00%</b>	<b>748,100,260.50</b>	<b>100.00%</b>	<b>2,652,897,349.86</b>	<b>100.00%</b>

Fuente: UNIPAGO

Cuadro 3.8.4.a  
**Recaudación Mensual por AFP por rubro según proceso de Individualización (RD\$)**  
 Abril de 2006

Concepto	Cuenta Personal		Seguro de Discapacidad y Sobrevivencia*	Comisión AFP	Intereses	Recargos	Total
	Aportes Obligatorios	Aportes Voluntarios					
BBVA Crecer	145,094,153.70	2,822,457.99	17,340,177.11	111,612,460.06	938,669.19	5,801,084.45	183,609,002.50
Caribalico	12,325,585.75	724,910.47	1,325,569.69	976,090.42	92,753.93	575,042.47	16,019,952.73
León	12,463,110.89	9,551.63	1,941,413.25	1,029,045.99	14,379.95	88,604.80	15,546,106.51
Popular	199,117,756.61	4,352,697.47	26,733,052.24	16,148,662.05	1,068,042.18	6,746,410.61	254,166,621.16
Reservas	194,856,722.06	1,199,163.46	8,844,671.60	14,559,327.00	2,103,498.73	12,709,735.28	234,273,118.13
Romana	6,510,078.37	623,193.41	889,153.63	528,581.95	6,719.02	40,386.95	8,598,113.33
Siembra	109,299,982.85	2,776,569.91	13,895,614.19	8,809,291.03	674,529.38	4,288,226.33	139,744,213.69
<b>Subtotal AFP</b>	<b>679,667,390.23</b>	<b>12,508,544.34</b>	<b>70,969,651.71</b>	<b>53,663,458.50</b>	<b>4,898,592.38</b>	<b>30,249,490.89</b>	<b>851,957,128.05</b>
<b>Reparto</b>	<b>144,795,323.58</b>	<b>6,891,731.00</b>	<b>3,535,852.26</b>	<b>10,597,327.91</b>	<b>1,535,622.31</b>	<b>9,143,096.76</b>	<b>176,498,953.82</b>
Operación Sipen							13,192,326.29
Fondo de Solidaridad Social							52,771,924.81
Sin información							3,067,121.91
<b>Total</b>	<b>824,462,713.81</b>	<b>19,400,275.34</b>	<b>74,505,503.97</b>	<b>64,260,786.41</b>	<b>6,434,214.69</b>	<b>39,392,587.65</b>	<b>1,097,487,454.88</b>

\*Para los afiliados mayores de 60 años, el porcentaje de la cotización correspondiente al Seguro de Discapacidad y Sobrevivencia va destinado a la cuenta individual. Para fines del presente cuadro estos montos se han considerado dentro de la columna Aportes Obligatorios.

Fuente: UNIPAGO

Cuadro 3.8.4.b  
**Recaudación Mensual por AFP por rubro según proceso de Individualización (RD\$)**  
 Mayo de 2006

Concepto	Cuenta Personal		Seguro de Discapacidad y Sobrevivencia*	Comisión AFP	Intereses	Recargos	Total
	Aportes Obligatorios	Aportes Voluntarios					
BBVA Crecer	120,792,468.10	333,572.08	17,912,929.63	9,927,777.12	1,029,299.29	6,802,959.45	156,799,005.67
Caribalico	10,073,813.95	45,878.37	1,445,707.80	825,183.25	119,572.50	812,196.60	13,322,352.47
León	12,137,086.76	22,811.50	1,951,306.36	1,006,513.20	9,626.05	59,185.07	15,186,528.94
Popular	186,829,023.84	1,019,954.05	28,332,827.08	15,391,534.12	1,091,779.89	6,826,437.13	239,491,556.11
Reservas	84,107,052.02	361,579.66	11,076,361.40	6,804,982.23	447,504.28	2,862,727.37	105,660,206.96
Romana	6,884,807.00	7,502.28	976,762.23	561,672.56	8,347.32	52,779.76	8,491,871.15
Siembra	97,795,703.21	295,353.79	14,727,373.45	8,046,387.75	513,678.63	3,412,449.38	124,790,946.21
<b>Subtotal AFP</b>	<b>518,619,954.88</b>	<b>2,086,651.73</b>	<b>76,423,267.95</b>	<b>42,564,050.23</b>	<b>3,219,807.96</b>	<b>20,828,734.76</b>	<b>663,742,467.51</b>
<b>Reparto</b>	<b>68,343,166.57</b>	<b>6,452,803.69</b>	<b>7,394,849.85</b>	<b>5,411,083.94</b>	<b>228,223.23</b>	<b>1,348,323.51</b>	<b>89,178,450.79</b>
Operación Sipen							10,207,092.66
Fondo de Solidaridad Social							40,827,649.60
Sin información							3,353,973.92
<b>Total</b>	<b>586,963,121.45</b>	<b>8,539,455.42</b>	<b>83,818,117.80</b>	<b>47,975,134.17</b>	<b>3,448,031.19</b>	<b>22,177,058.27</b>	<b>807,309,634.48</b>

\*Para los afiliados mayores de 60 años, el porcentaje de la cotización correspondiente al Seguro de Discapacidad y Sobrevivencia va destinado a la cuenta individual. Para fines del presente cuadro estos montos se han considerado dentro de la columna Aportes Obligatorios.

Fuente: UNIPAGO

Cuadro 3.8.4.c  
**Recaudación Mensual por AFP por rubro según proceso de Individualización (RD\$)**  
 Junio de 2006

Concepto	Cuenta Personal		Seguro de Discapacidad y Sobrevivencia*	Comisión AFP	Intereses	Recargos	Total
	Aportes Obligatorios	Aportes Voluntarios					
BBVA Crecer	117,440,754.49	369,881.40	17,491,973.56	9,623,571.21	778,278.94	5,196,784.37	150,901,243.97
Caribalico	9,753,418.23	36,100.23	1,403,504.51	792,916.60	82,220.32	550,396.17	12,618,556.06
León	12,314,989.71	15,899.46	1,977,407.88	1,019,124.92	13,166.22	88,949.44	15,429,537.63
Popular	182,193,283.25	1,291,400.01	27,490,388.10	14,958,921.75	1,232,773.66	8,282,650.10	235,449,416.87
Reservas	74,678,752.11	335,095.31	10,972,488.57	6,073,128.88	463,368.96	3,211,548.37	95,734,382.20
Romana	6,555,122.87	6,602.28	910,046.65	533,255.70	20,810.52	140,442.74	8,166,280.76
Siembra	94,718,787.32	292,711.04	14,363,028.01	7,771,872.26	482,049.66	3,251,115.39	120,879,563.68
<b>Subtotal AFP</b>	<b>497,655,107.98</b>	<b>2,347,689.73</b>	<b>74,608,837.28</b>	<b>40,772,791.32</b>	<b>3,072,668.28</b>	<b>20,721,886.58</b>	<b>639,178,981.17</b>
<b>Reporto</b>	<b>42,204,897.01</b>	<b>6,447,681.28</b>	<b>5,756,934.96</b>	<b>3,416,533.95</b>	<b>85,334.61</b>	<b>594,513.05</b>	<b>58,505,894.86</b>
Operación Sipen							9,428,566.07
Fondo de Solidaridad Social							37,714,018.94
Sin información							3,272,799.46
<b>Total</b>	<b>539,860,004.99</b>	<b>8,795,371.01</b>	<b>80,365,772.24</b>	<b>44,189,325.27</b>	<b>3,158,002.89</b>	<b>21,316,399.63</b>	<b>748,100,260.50</b>

\*Para los afiliados mayores de 40 años, el porcentaje de la cotización correspondiente al Seguro de Discapacidad y Sobrevivencia va destinado a la cuenta individual. Para fines del presente cuadro estos montos se han considerado dentro de la columna Aportes Obligatorios.  
 Fuente: UNIPAGO

Cuadro 3.8.5  
**Recaudación Acumulada por AFP por rubro según proceso de Individualización (RD\$)**  
 al 30 de junio de 2006

Concepto	Cuenta Personal		Seguro de Discapacidad y Sobrevivencia*	Comisión AFP	Intereses	Recargos	Total
	Aportes Obligatorios	Aportes Voluntarios					
BBVA Crecer	2,924,078,878.21	93,364,070.07	457,548,396.79	256,421,862.56	17,253,055.05	93,603,132.15	3,842,269,394.83
Caribalico	249,552,489.78	6,704,105.90	37,326,511.00	21,525,288.42	1,980,934.11	11,063,303.76	328,152,632.97
León	324,997,851.47	26,201,652.72	54,431,274.63	28,756,748.71	344,510.06	1,478,663.50	436,210,701.09
Popular	4,599,509,519.15	286,647,256.99	741,370,837.89	406,987,451.84	19,009,103.32	103,330,078.26	6,156,854,247.45
Reservas	1,775,839,705.31	27,394,118.32	218,955,969.95	149,171,387.54	28,204,508.63	158,573,250.63	2,358,138,940.38
Romana	180,703,963.93	37,390,809.24	26,923,141.54	15,604,964.86	237,274.31	1,234,623.17	262,094,777.05
Siembra	2,438,774,834.69	69,167,778.41	387,737,830.89	215,100,443.54	11,640,975.42	61,607,978.65	3,184,029,841.60
<b>Subtotal AFP</b>	<b>12,493,457,242.54</b>	<b>546,869,791.65</b>	<b>1,924,293,962.69</b>	<b>1,093,568,147.47</b>	<b>78,670,360.90</b>	<b>430,891,030.12</b>	<b>16,567,750,535.37</b>
<b>Reporto</b>	<b>2,077,715,981.22</b>	<b>220,456,276.11</b>	<b>249,790,284.86</b>	<b>184,641,931.34</b>	<b>55,386,947.95</b>	<b>327,432,234.81</b>	<b>3,115,423,656.29</b>
Operación Sipen							262,451,777.41
Fondo de Solidaridad Social							1,049,307,074.56
Sin información							56,331,727.86
<b>Total</b>	<b>14,571,173,223.76</b>	<b>767,326,067.76</b>	<b>2,174,084,247.55</b>	<b>1,278,210,078.81</b>	<b>134,057,308.85</b>	<b>758,323,264.93</b>	<b>21,051,264,771.49</b>

\*Para los afiliados mayores de 40 años, el porcentaje de la cotización correspondiente al Seguro de Discapacidad y Sobrevivencia va destinado a la cuenta individual. Para fines del presente cuadro estos montos se han considerado dentro de la columna Aportes Obligatorios.  
 Fuente: UNIPAGO

Cuadro 3.8.6  
**Recaudación por AFP y Tipo de Empleador (RD\$)**  
 Trimestre Abril - Junio 2006

Concepto	Abril			Mayo			Junio			Total
	Público Centralizado	Privado	Total	Público Descentralizado	Privado	Total	Público Centralizado	Privado	Total	
BBVA Crecer	42.591.223,03	131.891.611,64	183.609.002,50	11.378.016,96	135.821.442,89	156.799.005,67	7.430.971,33	135.050.631,85	150.701.243,97	
Caribialco	4.532.265,63	10.846.250,37	16.019.952,73	1.139.738,62	11.388.898,42	13.322.352,47	816.159,30	11.063.156,40	12.618.556,06	
León	506.712,24	14.912.934,54	15.546.106,51	137.669,47	14.881.278,55	15.186.528,94	95.379,75	15.208.381,98	15.429.537,63	
Popular	34.871.438,39	209.286.128,87	254.166.621,16	9.700.410,33	214.639.236,06	239.481.556,11	6.495.285,94	220.063.950,89	235.449.416,87	
Reservas	177.098.525,52	35.157.676,16	234.273.118,13	45.417.397,83	34.277.723,54	105.660.206,96	32.521.357,68	36.525.923,09	95.734.382,20	
Romana	373.859,44	8.174.222,42	8.598.113,33	98.927,03	8.304.092,00	8.491.871,15	70.849,04	7.994.430,65	8.166.280,76	
Slembra	23.713.395,53	111.087.116,02	139.744.213,69	6.246.502,92	112.410.092,01	124.790.946,21	4.355.544,49	111.288.696,52	120.879.563,68	
<b>Subtotal AFP</b>	<b>283.487.419,78</b>	<b>521.355.940,07</b>	<b>851.957.128,05</b>	<b>74.118.663,16</b>	<b>533.522.753,47</b>	<b>663.742.457,51</b>	<b>51.785.547,53</b>	<b>50.208.262,26</b>	<b>537.185.171,38</b>	
<b>Reporto</b>	<b>146.929.254,74</b>	<b>22.617.230,01</b>	<b>176.498.953,82</b>	<b>47.000.617,97</b>	<b>34.910.951,90</b>	<b>89.178.450,79</b>	<b>26.995.756,29</b>	<b>24.035.047,28</b>	<b>7.475.091,29</b>	
Operación Sipen	5.522.194,71	856.766,73	13.192.326,29	1.903.614,25	7.053.188,25	10.207.092,66	1.344.950,49	1.019.222,55	7.064.393,03	
Fondo de Solidaridad Social	22.091.352,38	27.253.670,04	52.771.924,81	7.614.607,34	28.212.036,39	40.827.649,60	5.380.068,91	4.076.828,31	28.257.121,72	
Sin Individualizar	227.767,51	2.361.833,24	3.067.121,91	738.311,35	2.376.424,83	3.355.973,92	76.979,47	1.272.76,26	3.066.543,73	
<b>Total</b>	<b>488.458.191,12</b>	<b>74.091.986,54</b>	<b>1.097.487.454,88</b>	<b>131.375.809,07</b>	<b>97.502.541,55</b>	<b>807.309.634,48</b>	<b>85.583.302,69</b>	<b>79.466.636,66</b>	<b>583.050.321,15</b>	

Fuente: UNIPAGO



Cuadro 3.8.7.a  
Aportes Obligatorios por AFP según el proceso de Individualización (RD\$)  
Trimestre Abril - Junio 2006

Concepto	Aportes Obligatorios				Promedio
	Abril	Mayo	Junio	Total	
BBVA Crecer	145,094,153.70	120,792,468.10	117,440,754.49	383,327,376.29	127,775,792.10
Cariballico	12,325,585.75	10,073,813.95	9,753,418.23	32,152,817.93	10,717,605.98
León	12,463,110.89	12,137,086.76	12,314,989.71	36,915,187.36	12,305,062.45
Popular	199,117,756.61	186,829,023.84	182,193,283.25	568,140,063.70	189,380,021.23
Reservas	194,856,722.06	84,107,052.02	74,678,752.11	353,642,526.19	117,880,842.06
Romana	6,510,078.37	6,884,807.00	6,555,122.87	19,950,008.24	6,650,002.75
Siembra	109,299,982.85	97,795,703.21	94,718,787.32	301,814,473.38	100,604,824.46
<b>Subtotal AFP</b>	<b>679,667,390.23</b>	<b>518,619,954.88</b>	<b>497,655,107.98</b>	<b>1,695,942,453.09</b>	<b>565,314,151.03</b>
<b>Reparto</b>	<b>144,795,323.58</b>	<b>68,343,166.57</b>	<b>42,204,897.01</b>	<b>255,343,387.16</b>	<b>85,114,462.39</b>
<b>Total</b>	<b>824,462,713.81</b>	<b>586,963,121.45</b>	<b>539,860,004.99</b>	<b>1,951,285,840.25</b>	<b>650,428,613.42</b>

Fuente: UNIPAGO

Cuadro 3.8.7.b  
Aportes Voluntarios por AFP según el proceso de Individualización (RD\$)  
Trimestre Abril - Junio 2006

Concepto	Aportes Voluntarios				Promedio
	Abril	Mayo	Junio	Total	
BBVA Crecer	2,822,457.99	333,572.08	369,881.40	3,525,911.47	1,175,303.82
Cariballico	724,910.47	45,878.37	36,100.23	806,889.07	268,963.02
León	9,551.63	22,811.50	15,899.46	48,262.59	16,087.53
Popular	4,352,697.47	1,019,954.05	1,291,400.01	6,664,051.53	2,221,350.51
Reservas	1,199,163.46	361,579.66	335,095.31	1,895,838.43	631,946.14
Romana	623,193.41	7,502.28	6,602.28	637,297.97	212,432.66
Siembra	2,776,569.91	295,353.79	292,711.04	3,364,634.74	1,121,544.91
<b>Subtotal AFP</b>	<b>12,508,544.34</b>	<b>2,086,651.73</b>	<b>2,347,689.73</b>	<b>16,942,885.80</b>	<b>5,647,628.60</b>
<b>Reparto</b>	<b>6,891,731.00</b>	<b>6,452,803.69</b>	<b>6,447,681.28</b>	<b>19,792,215.97</b>	<b>6,597,405.32</b>
<b>Total</b>	<b>19,400,275.34</b>	<b>8,539,455.42</b>	<b>8,795,371.01</b>	<b>36,735,101.77</b>	<b>12,245,033.92</b>

Fuente: UNIPAGO

Cuadro 3.8.8  
Aportes Obligatorios y Voluntarios según el proceso de Individualización (RD\$)  
Trimestre Abril - Junio 2006

Concepto	Abril			Mayo			Junio			Total		
	Cantidad	Porcentaje		Cantidad	Porcentaje		Cantidad	Porcentaje		Cantidad	Porcentaje	
Obligatorios	824,462,713.81	97.70%		586,963,121.45	98.57%		539,860,004.99	98.40%		1,951,285,840.25	98.15%	650,428,613.42
Voluntarios	19,400,275.34	2.30%		8,539,455.42	1.43%		8,795,371.01	1.60%		36,735,101.77	1.85%	12,245,033.92
<b>Total</b>	<b>843,862,989.15</b>	<b>100.00%</b>		<b>595,502,576.87</b>	<b>100.00%</b>		<b>548,655,376.00</b>	<b>100.00%</b>		<b>1,988,020,942.02</b>	<b>100.00%</b>	<b>662,673,647.34</b>

Fuente: UNIPAGO

## 3.9 Fondos de Pensiones

Estado de Situación Financiera de los Fondos de Pensiones - Capitalización Individual (RD\$)  
Cuadro 3.9.1.a  
al 30 de junio de 2006

Concepto	BBVA	Caribalcico	León	Popular	Reservas	Romana	Siembra	Total
<b>ACTIVOS</b>								
Bancos	60,769.03	198,879.81	177,219.79	21,160.21	0.00	51,081.17	0.00	509,310.01
Valores por depositar	0.82	0.00	0.00	0.00	0.00	0.00	0.00	0.82
Inversiones - sector público	0.00	0.00	0.00	0.00	0.00	0.00	0.00	0.00
Inversiones - instituciones financieras	3,674,798,044.96	333,923,842.94	467,799,334.78	6,070,488,741.68	2,479,232,886.48	270,219,920.30	3,213,591,822.12	16,510,054,593.26
Inversiones- empresas	234,097,425.91	0.00	0.00	167,497,949.30	0.00	0.00	0.00	401,595,375.21
Otras Inversiones	0.00	0.00	0.00	0.00	0.00	0.00	0.00	0.00
Excesos de inversión	0.00	0.00	0.00	0.00	0.00	0.00	0.00	0.00
Cuentas por cobrar - AFP	64,100.37	0.00	0.00	110.00	0.00	0.00	0.00	64,210.37
Cuentas por cobrar - Tesorería de la Seguridad Social	0.00	0.00	0.00	0.00	0.00	0.00	0.00	0.00
<b>Total de Activos</b>	<b>3,909,020,541.09</b>	<b>334,122,722.75</b>	<b>467,976,554.57</b>	<b>6,238,007,961.19</b>	<b>2,479,232,886.48</b>	<b>270,271,001.47</b>	<b>3,213,591,822.12</b>	<b>16,912,223,489.67</b>
<b>PASIVO</b>								
Cuentas por pagar - AFP	4,018,986.59	329,495.31	522,773.82	4,865,157.53	2,534,084.94	187,478.74	3,330,355.31	15,788,332.24
Cuentas por pagar - Tesorería de la Seguridad Social	0.00	0.00	0.00	0.00	0.00	0.00	0.00	0.00
Trasposos entre AFP	1,305,159.68	132,099.85	82,252.07	1,259,475.12	2,971,545.51	0.00	2,097,885.64	7,848,417.87
Trasposos entre tipos de fondos de pensiones de la AFP	0.00	0.00	0.00	0.00	0.00	0.00	0.00	0.00
Beneficios por pagar	0.00	16,150.32	0.00	0.00	0.00	0.00	0.00	16,150.32
Pasivos transitorios	1,359,105.64	171,791.58	114,302.13	1,551,273.83	3,247,752.90	26,775.31	880,650.35	7,351,651.74
<b>Total de Pasivos</b>	<b>6,683,251.91</b>	<b>649,537.06</b>	<b>719,328.02</b>	<b>7,675,906.48</b>	<b>8,753,383.35</b>	<b>214,254.05</b>	<b>6,308,891.30</b>	<b>31,004,552.17</b>
<b>PATRIMONIO</b>								
Recaudación en proceso de acreditación en CCI	0.00	0.00	0.00	0.00	0.00	0.00	0.00	0.00
Cuentas de capitalización individual	3,853,966,213.56	330,134,117.89	462,146,057.32	6,148,453,613.47	2,436,181,139.56	266,992,698.37	3,172,857,335.88	16,670,731,176.05
Trasposos en proceso entre AFP	-0.01	0.00	0.00	0.00	0.00	0.00	0.00	-0.01
Trasposos en proceso entre tipos de fondos de pensiones de la AFP	0.00	0.00	0.00	0.00	0.00	0.00	0.00	0.00
Garantía de rentabilidad	48,371,075.63	3,339,067.80	5,111,169.23	81,878,441.24	2,446,339,592	3,064,049.05	32,727,910.01	198,955,108.88
Reserva de fluctuación de rentabilidad	0.00	0.00	0.00	0.00	9,834,967.65	0.00	1,697,684.93	11,532,652.58
<b>Total Patrimonio</b>	<b>3,902,337,289.18</b>	<b>333,473,185.69</b>	<b>467,257,226.55</b>	<b>6,230,332,054.71</b>	<b>2,470,479,503.13</b>	<b>270,056,747.42</b>	<b>3,207,282,930.82</b>	<b>16,881,218,937.50</b>
<b>Pasivo + Patrimonio</b>	<b>3,909,020,541.09</b>	<b>334,122,722.75</b>	<b>467,976,554.57</b>	<b>6,238,007,961.19</b>	<b>2,479,232,886.48</b>	<b>270,271,001.47</b>	<b>3,213,591,822.12</b>	<b>16,912,223,489.67</b>
<b>Cuentas de Orden (Debe)</b>	<b>3,827,824,481.33</b>	<b>334,232,615.08</b>	<b>468,322,108.60</b>	<b>6,184,724,837.49</b>	<b>2,431,240,438.57</b>	<b>263,714,173.59</b>	<b>3,168,420,363.62</b>	<b>16,678,479,018.28</b>
<b>Cuentas de Orden (Haber)</b>	<b>3,827,824,481.33</b>	<b>334,232,615.08</b>	<b>468,322,108.60</b>	<b>6,184,724,837.49</b>	<b>2,431,240,438.57</b>	<b>263,714,173.59</b>	<b>3,168,420,363.62</b>	<b>16,678,479,018.28</b>

**Cuadro 3.9.1.b**  
**Estado de Situación Financiera de los Fondos de Pensiones - Fondos Complementarios (RD\$)**  
**al 30 de junio de 2006**

Concepto	León	Popular	Romana	Siembra	Total
<b>ACTIVOS</b>					
Bancos	36,386.39	183,189.72	4,558.65	16,549.81	240,684.57
Valores por depositar	0.00	0.00	0.00	0.00	0.00
Inversiones - sector público	0.00	0.00	0.00	0.00	0.00
Inversiones - instituciones financieras	382,373,212.73	63,891,485.37	178,179,194.45	88,292,261.35	712,736,153.90
Inversiones- empresas	0.00	0.00	0.00	0.00	0.00
Otras inversiones	0.00	0.00	0.00	0.00	0.00
Excesos de inversión	0.00	0.00	0.00	0.00	0.00
Cuentas por cobrar - AFP	0.00	-0.01	5,717,612.63	1,210.67	5,718,823.29
Cuentas por cobrar - Tesorería de la Seguridad Social	0.00	0.00	0.00	0.00	0.00
<b>Total de Activos</b>	<b>382,409,599.12</b>	<b>64,074,675.08</b>	<b>183,901,365.73</b>	<b>88,310,021.83</b>	<b>718,695,661.76</b>
<b>PASIVO</b>					
Cuentas por pagar - AFP	388,703.25	0.00	422,428.64	37,704.45	848,836.34
Cuentas por pagar - Tesorería de la Seguridad Social	0.00	0.00	0.00	0.00	0.00
Cuentas por pagar - Tesorería de la Seguridad Social	0.00	0.00	0.00	0.00	0.00
Trasposos entre AFP	0.00	0.00	0.00	0.00	0.00
Trasposos entre tipos de fondos de pensiones de la AFP	0.00	0.00	0.00	0.00	0.00
Beneficios por pagar	0.00	54,286.63	0.00	0.00	54,286.63
Pasivos transitorios	1,852,579.88	0.00	0.00	0.00	1,852,579.88
<b>Total de Pasivos</b>	<b>2,241,283.13</b>	<b>54,286.63</b>	<b>422,428.64</b>	<b>37,704.45</b>	<b>2,755,702.85</b>
<b>PATRIMONIO</b>					
Recaudación en proceso de acreditación en Cuentas Complementarias	0.00	0.00	0.00	0.00	0.00
Cuentas de los empleadores de los planes complementarios de pensiones	376,348,311.35	64,020,389.36	181,193,319.65	88,272,317.38	709,834,337.74
Trasposos en proceso entre AFP	0.00	0.00	0.00	0.00	0.00
Trasposos en proceso entre tipos de fondos de pensiones de la AFP	0.00	0.00	0.00	0.00	0.00
Garantía de rentabilidad	3,820,004.64	0.00	2,285,617.52	0.00	6,105,622.16
Reserva de fluctuación de rentabilidad	0.00	0.00	0.00	0.00	0.00
<b>Total Patrimonio</b>	<b>380,168,315.99</b>	<b>64,020,389.36</b>	<b>183,478,937.17</b>	<b>88,272,317.38</b>	<b>715,939,959.90</b>
<b>Pasivo + Patrimonio</b>	<b>382,409,599.12</b>	<b>64,074,675.08</b>	<b>183,901,365.73</b>	<b>88,310,021.83</b>	<b>718,695,661.76</b>
<b>Cuentas de Orden (Debe)</b>	<b>382,373,212.73</b>	<b>63,891,485.37</b>	<b>161,834,993.11</b>	<b>85,077,377.54</b>	<b>693,177,068.75</b>
<b>Cuentas de Orden (Haber)</b>	<b>382,373,212.73</b>	<b>63,891,485.37</b>	<b>161,834,993.11</b>	<b>85,077,377.54</b>	<b>693,177,068.75</b>

**Cuadro 3.9.1.c**  
**Estado de Situación Financiera de los Fondos de Pensiones - Reparto Individualizado (RD\$)**  
**al 30 de junio de 2006**

Concepto	Banco Central	Banco de Reservas	Total
<b>ACTIVOS</b>			
Bancos	34,490,916.84	6,987.26	34,497,904.10
Valores por depositar	29,516,895.70	0.00	29,516,895.70
Inversiones - sector público	1,872,251,427.58	0.00	1,872,251,427.58
Inversiones - instituciones financieras	2,348,347,169.23	1,865,701,276.33	4,214,048,445.56
Inversiones- empresas	0.00	0.00	0.00
Otras inversiones	2,934,684,320.14	0.00	2,934,684,320.14
Excesos de inversión	0.00	0.00	0.00
Cuentas por cobrar - AFP	160.00	0.00	160.00
Cuentas por cobrar - Tesorería de la Seguridad Social	0.00	0.00	0.00
<b>Total de Activos</b>	<b>7,219,290,889.49</b>	<b>1,865,708,263.59</b>	<b>9,084,999,153.08</b>
<b>PASIVO</b>			
Cuentas por pagar - AFP	16,226,586.52	2,284,288.84	18,510,875.36
Cuentas por pagar - Tesorería de la Seguridad Social	0.00	0.00	0.00
Trasposos entre AFP	0.00	0.00	0.00
Trasposos entre tipos de fondos de pensiones de la AFP	0.00	0.00	0.00
Beneficios por pagar	368,980.97	0.00	368,980.97
Pasivos transitorios	5,296.66	0.00	5,296.66
<b>Total de Pasivos</b>	<b>16,600,864.15</b>	<b>2,284,288.84</b>	<b>18,885,152.99</b>
<b>PATRIMONIO</b>			
Recaudación en proceso de acreditación en Cuentas personales	117,659.50	0.00	117,659.50
Cuentas de los empleadores de los fondos de pensiones de reparto individualizado	362,593,223.52	493,002,369.34	855,595,592.86
Montos constitutivo para el pago de beneficios definidos	99,007,808.95	1,334,920,378.89	1,433,928,187.84
Trasposos en proceso entre AFP	6,668,126,776.89	0.00	6,668,126,776.89
Trasposos en proceso entre tipos de fondos de pensiones de la AFP	0.00	0.00	0.00
Garantía de rentabilidad	72,844,556.48	18,527,463.23	91,372,019.71
Reserva de fluctuación de rentabilidad	0.00	16,973,763.29	16,973,763.29
<b>Total Patrimonio</b>	<b>7,202,690,025.34</b>	<b>1,863,423,974.75</b>	<b>9,066,114,000.09</b>
<b>Pasivo + Patrimonio</b>	<b>7,219,290,889.49</b>	<b>1,865,708,263.59</b>	<b>9,084,999,153.08</b>
<b>Cuentas de Orden (Debe)</b>	<b>7,146,871,331.54</b>	<b>1,826,664,672.31</b>	<b>8,973,536,003.85</b>
<b>Cuentas de Orden (Haber)</b>	<b>7,146,871,331.54</b>	<b>1,826,664,672.31</b>	<b>8,973,536,003.85</b>

**Cuadro 3.9.1.d**  
**Estado de Situación Financiera de los Fondos de Pensiones -**  
**Fondo de Solidaridad Social (RD\$)**  
**al 30 de junio de 2006**

Concepto	Fondo de Solidaridad Social
<b>ACTIVOS</b>	
Bancos	0.00
Valores por depositar	0.00
Inversiones - sector público	0.00
Inversiones - instituciones financieras	1,406,836,462.10
Inversiones- empresas	0.00
Otras inversiones	0.00
Excesos de inversión	0.00
Cuentas por cobrar - AFP	0.00
Cuentas por cobrar - Tesorería de la Seguridad Social	0.00
<b>Total de Activos</b>	<b>1,406,836,462.10</b>
<b>PASIVO</b>	
Cuentas por pagar - AFP	1,466,991.94
Cuentas por pagar - Tesorería de la Seguridad Social	0.00
Trasposos entre AFP	0.00
Trasposos entre tipos de fondos de pensiones de la AFP	0.00
Beneficios por pagar	0.00
Pasivos transitorios	502,906.98
<b>Total de Pasivos</b>	<b>1,969,898.92</b>
<b>PATRIMONIO</b>	
Recaudación en proceso de acreditación al FSS	0.00
Fondo de solidaridad social	1,382,989,489.20
Garantía de rentabilidad	13,918,652.45
Reserva de fluctuación de rentabilidad	7,958,421.53
<b>Total Patrimonio</b>	<b>1,404,866,563.18</b>
<b>Pasivo + Patrimonio</b>	<b>1,406,836,462.10</b>
<b>Cuentas de Orden (Debe)</b>	<b>1,373,953,814.06</b>
<b>Cuentas de Orden (Haber)</b>	<b>1,373,953,814.06</b>

**Cuadro 3.9.2.a**  
**Composición de la Cartera de Inversiones de los Fondos de Pensiones por Emisor (RD\$)\***  
 al 30 de junio del 2006

	Subtotal Fondos CCI		Fondos Complementarios		Fondo de Reparto - Banco de Reservas		Fondo de Solidaridad Social		Total	
	Cantidad	Porcentaje	Cantidad	Porcentaje	Cantidad	Porcentaje	Cantidad	Porcentaje	Cantidad	Porcentaje
<b>Bancos Múltiples</b>	<b>10,126,400,697.44</b>	<b>59.88%</b>	<b>460,861,113.04</b>	<b>64.63%</b>	<b>913,833,694.50</b>	<b>48.98%</b>	<b>654,040,113.01</b>	<b>46.49%</b>	<b>12,155,155,617.99</b>	<b>58.17%</b>
Banco BDI	246,305,516.68	1.46%	1,609,599.94	0.23%	187,506,392.57	10.05%	82,620,278.63	5.87%	518,041,987.82	2.48%
Banco BHD	449,735,437.18	2.66%	13,583,431.72	1.91%	13,809,143.54	0.74%	14,938,912.60	1.06%	492,066,925.04	2.35%
Banco Caribe Internacional	69,937,086.03	0.41%		0.00%		0.00%		0.00%	69,937,086.03	0.33%
Banco de Reservas	2,934,722,856.58	17.35%	124,785,268.35	17.51%	50,034,074.57	2.68%	64,985,517.10	4.62%	3,174,527,716.60	15.19%
Banco Dominicano del Progreso	1,217,696,687.43	7.20%	19,082,020.83	2.68%	345,873,698.71	18.54%	124,972,396.45	8.88%	1,707,624,803.42	8.17%
Banco León	1,199,959,010.81	7.10%	34,392,753.28	4.83%	4,892,107.04	0.26%	46,514,661.32	3.31%	1,285,758,532.45	6.15%
Banco Popular	522,847,454.52	3.09%	54,805,608.60	7.69%	44,576,042.95	2.39%	115,207,092.03	8.19%	737,436,198.10	3.53%
Banco Santa Cruz	624,594,627.75	3.69%	8,851,553.33	1.24%	22,804,695.35	1.22%	114,181,413.07	8.12%	770,432,289.50	3.69%
Banco Vimenca	186,856,983.45	1.10%	835,037.64	0.12%		0.00%		0.00%	187,692,021.09	0.90%
Citibank N A	814,936,262.46	4.82%	15,565,261.22	2.18%	244,337,339.77	13.10%	38,550,122.89	2.74%	1,565,261,222	0.07%
Republic Bank	1,858,808,774.55	10.99%	100,698,640.23	14.13%		0.00%	52,089,718.92	3.70%	2,011,597,133.70	9.63%
The Bank of Nova Scotia										
<b>Asociaciones de Ahorros y Préstamos</b>	<b>3,739,522,876.28</b>	<b>22.11%</b>	<b>190,358,477.66</b>	<b>26.71%</b>	<b>634,556,515.73</b>	<b>34.01%</b>	<b>548,927,209.91</b>	<b>39.02%</b>	<b>5,113,365,079.58</b>	<b>24.47%</b>
Asociación Central de Ahorros y Préstamos	233,775,000.79	1.38%	23,831,896.94	3.34%	145,730,644.91	7.81%	154,043,716.99	10.95%	557,381,259.63	2.67%
Asociación Cibao de Ahorros y Préstamos		0.00%		0.00%		0.00%		0.00%		0.00%
Asociación Dominicana de Ahorros y Préstamos	1,083,314,980.16	6.41%	75,438,766.55	10.58%	215,508,744.31	11.55%	48,955,610.04	3.48%	1,423,218,101.06	6.81%
Asociación Duarte de Ahorros y Préstamos	332,031,394.67	1.96%		0.00%		0.00%	53,208,120.54	3.78%	385,239,515.21	1.84%
Asociación La Nacional de Ahorros y Préstamos	875,308,809.38	5.18%	12,487,914.17	1.75%		0.00%	149,025,450.27	10.59%	1,036,822,173.82	4.86%
Asociación La Previsora de Ahorros y Préstamos	89,978,758.85	0.53%	12,813,320.00	1.80%		0.00%		0.00%	102,792,078.85	0.49%
Asociación La Vega Real de Ahorros y Préstamos	203,748,127.02	1.20%	9,883,076.11	1.39%		0.00%		0.00%	213,631,203.13	1.02%
Asociación Mocana de Ahorros y Préstamos	36,388,649.47	0.22%		0.00%		0.00%		0.00%	36,388,649.47	0.17%
Asociación Narestana de Ahorros y Préstamos	89,401,297.04	0.53%		0.00%	77,436,605.98	4.15%	17,383,064.99	1.24%	184,220,968.01	0.88%
Asociación Noroeste de Ahorros y Préstamos	144,000,781.37	0.85%	20,951,058.87	2.94%	165,072,146.03	8.85%	46,881,941.97	3.33%	355,954,869.37	1.70%
Asociación Popular de Ahorros y Préstamos	619,096,516.43	3.66%	34,952,445.02	4.90%	30,808,374.50	1.65%	79,429,305.11	5.65%	750,285,254.91	3.59%
Asociación Romana de Ahorros y Préstamos	32,478,561.10	0.19%		0.00%		0.00%		0.00%	32,478,561.10	0.15%
<b>Banco de Ahorro y Crédito</b>	<b>1,882,827,761.71</b>	<b>11.13%</b>	<b>61,516,563.20</b>	<b>8.63%</b>	<b>287,322,803.67</b>	<b>15.40%</b>	<b>203,849,139.18</b>	<b>14.49%</b>	<b>2,435,516,267.76</b>	<b>11.65%</b>
Banco Capital de Ahorro y Crédito	20,196,955.31	0.12%		0.00%		0.00%		0.00%	20,196,955.31	0.10%
Banco de Ahorro y Crédito ADEMI	1,210,202,890.76	7.16%	7,922,078.19	1.11%	114,224,271.32	6.12%	108,968,367.51	7.75%	1,441,317,607.78	6.90%
Banco de Ahorro y Crédito Popular	77,218,544.66	0.46%		0.00%		0.00%		0.00%	77,218,544.66	0.37%
Banco de Ahorro y Crédito Promerica	138,442,319.91	0.82%	15,614,335.65	2.19%		0.00%		0.00%	154,056,655.56	0.74%
Banco de Ahorro y Crédito Pyme BHD	49,379,305.10	0.29%	4,040,657.34	0.57%		0.00%		0.00%	53,419,962.44	0.26%
Banco de Desarrollo Altas Cumbres	11,530,251.15	0.07%		0.00%		0.00%		0.00%	11,530,251.15	0.06%
Banco López de Haro de Ahorro y Crédito	317,451,647.68	1.88%	1,333,053.10	0.19%	173,098,532.35	9.28%	94,880,771.67	6.74%	586,764,004.80	2.81%
Motor Crédito Banco de Ahorro y Crédito	58,405,847.14	0.35%	32,606,438.92	4.57%		0.00%		0.00%	91,012,286.06	0.44%
<b>Banco Nacional de la Vivienda</b>	<b>761,303,257.83</b>	<b>4.50%</b>	<b>29,988,262.43</b>	<b>0.00%</b>	<b>29,988,262.43</b>	<b>1.61%</b>	<b>29,988,262.43</b>	<b>0.00%</b>	<b>791,291,520.26</b>	<b>3.79%</b>
<b>Empresas Privadas</b>	<b>401,595,375.21</b>	<b>2.37%</b>	<b>401,595,375.21</b>	<b>0.00%</b>	<b>401,595,375.21</b>	<b>0.00%</b>	<b>401,595,375.21</b>	<b>0.00%</b>	<b>401,595,375.21</b>	<b>1.92%</b>
Leasing Popular		0.00%		0.00%		0.00%		0.00%		0.00%
Induveca		0.00%		0.00%		0.00%		0.00%		0.00%
MercaSID		0.00%		0.00%		0.00%		0.00%		0.00%
<b>TOTAL</b>	<b>16,911,649,968.47</b>	<b>100.00%</b>	<b>712,736,153.90</b>	<b>100.00%</b>	<b>1,865,701,276.33</b>	<b>100.00%</b>	<b>1,406,836,462.10</b>	<b>100.00%</b>	<b>20,896,923,860.80</b>	<b>100.00%</b>

\*No incluye el Fondo de Reparto del Banco Central

**Cuadro 3.9.2.b**  
**Composición de la Cartera de Inversiones de los Fondos de Pensiones por Emisor - Capitalización Individual (RDS)**  
 al 30 de junio de 2006

Sub-Sector Económico / Emisor	BVA Crecer		León		Popular		Reservas		Romana		Sienbra		Total		
	Cantidad	Porcentaje	Cantidad	Porcentaje	Cantidad	Porcentaje	Cantidad	Porcentaje	Cantidad	Porcentaje	Cantidad	Porcentaje	Cantidad	Porcentaje	
<b>Bancos Múltiples</b>	<b>2.182.814.873,28</b>	<b>55,84%</b>	<b>285.145.162,22</b>	<b>69,95%</b>	<b>4.210.563.136,28</b>	<b>67,50%</b>	<b>1.147.072.306,30</b>	<b>42,27%</b>	<b>185.290.826,44</b>	<b>65,57%</b>	<b>2.009.979.541,15</b>	<b>62,55%</b>	<b>10.126.400.697,44</b>	<b>59,88%</b>	
Banco BDI	67.854.197,71	1,79%	24.704.108,83	5,29%	60.477.387,67	0,97%	36.021.164,19	1,45%	22.106.832,07	0,00%	55.248.658,28	1,72%	246.305,516,68	1,46%	
Banco BHD	1.940.156,69	0,05%	0,00%	256.859,97,42	0,00%	68.448.811,62	2,76%	8,18%	0,00%	100.359.666,18	3,12%	449.735,637,18	2,46%		
Banco Caribe Internacional	31.421.443,65	0,80%	0,00%	1.246.928.039,71	19,32%	81.749.353,07	0,00%	0,00%	0,00%	38.515.442,38	1,20%	69.937.084,03	0,41%		
Banco de Reservas	778.408.536,16	19,91%	12,70%	42.421.724,76	0,00%	208.052.849,70	9,20%	47.953.675,52	17,75%	52.763.940,18	19,53%	64.093.741,12	19,98%	2.934.722.856,58	17,55%
Banco Dominicano del Progreso	194.028.880,35	4,94%	18,80%	62.752.469,59	0,00%	604.146.508,94	7,29%	184.871.286,25	7,34%	235.732.603,33	8,58%	1.917.692.687,43	12,00%		
Banco León	175.217.792,14	4,48%	0,00%	331.354,82	0,00%	208.052.849,70	9,20%	9.533.880,67	3,78%	184.871.286,25	5,78%	1.199.959.010,81	7,10%		
Banco Popular	155.422.777,32	3,98%	0,00%	21.761.517,08	4,65%	54.157.263,06	0,87%	142.069.121,93	5,73%	37.747.998,72	13,97%	111.685.788,01	3,48%	522.847.454,52	3,09%
Banco Santo Cruz	136.434.242,47	3,49%	0,00%	28.008.078,26	6,93%	211.921.403,26	4,97%	123.145.106,91	4,97%	125.083.796,85	3,89%	624.594.627,73	3,69%		
Banco Virenta	66.342.052,79	1,70%	0,00%	1.201.514,930,66	1,93%	120.514.930,66	1,93%	0,00%	0,00%	186.856.983,45	1,10%	186.856.983,45	1,10%		
Citibank N.A.	327.121.221,42	8,37%	0,00%	32.351.548,50	6,92%	198.499.953,59	3,18%	47.704.163,33	1,92%	209.259.375,62	6,51%	814.936.262,46	4,82%		
Republic Bank	246.603.473,58	6,31%	0,00%	64.625.359,89	18,11%	1.007.472.398,78	16,15%	217.798.181,28	8,78%	15.184.490,88	5,62%	307.124.233,13	9,56%	1.858.808.774,55	10,99%
The Bank of Nova Scotia	787.632.402,65	20,15%	40,42%	123.191.480,55	24,33%	1.047.203.914,18	16,79%	945.785,10,13	38,15%	32.478.561,10	12,02%	667.885.808,55	20,77%	3.739.522.874,28	22,11%
<b>Asociaciones de Ahorros y Préstamos</b>	<b>57.045.366,79</b>	<b>1,46%</b>	<b>0,00%</b>	<b>38.187.453,42</b>	<b>8,16%</b>	<b>138.542.180,38</b>	<b>5,59%</b>	<b>0,00%</b>	<b>0,00%</b>	<b>0,00%</b>	<b>0,00%</b>	<b>0,00%</b>	<b>233.775.000,79</b>	<b>1,38%</b>	
Asociación Central de Ahorros y Préstamos	0,00%	0,00%	0,00%	0,00%	0,00%	0,00%	0,00%	0,00%	0,00%	0,00%	0,00%	0,00%	0,00%		
Asociación Cba de Ahorros y Préstamos	323.077.095,25	8,27%	0,00%	74.257.304,72	18,97%	302.368.100,11	4,85%	216.775.844,93	8,74%	132.049.909,20	4,11%	1.085.314.980,16	6,41%		
Asociación Dominicana de Ahorros y Préstamos	0,00%	0,00%	0,00%	0,00%	0,00%	0,00%	196.607.426,61	7,93%	0,00%	0,00%	133.593.907,56	4,21%	332.001.394,67	1,96%	
Asociación La Nacional de Ahorros y Préstamos	100.611.846,45	2,57%	0,00%	7.624.894,07	2,28%	190.318.876,69	3,05%	303.902.451,54	12,26%	272.850.740,63	8,49%	873.308.809,38	5,18%		
Asociación La Previsora de Ahorros y Préstamos	0,00%	0,00%	0,00%	0,00%	54.984.408,78	0,88%	0,00%	0,00%	0,00%	34.974.350,07	1,09%	89.978.758,65	0,53%		
Asociación La Vega Real de Ahorros y Préstamos	0,00%	0,00%	0,00%	0,00%	111.451.286,23	1,79%	0,00%	0,00%	0,00%	92.296.840,79	2,87%	203.748.127,02	1,20%		
Asociación Moca de Ahorros y Préstamos	0,00%	0,00%	0,00%	0,00%	0,00%	0,00%	0,00%	0,00%	0,00%	0,00%	0,00%	36.388.649,47	0,22%		
Asociación Nariñena de Ahorros y Préstamos	28.447.745,93	0,73%	0,00%	56.842.729,33	17,92%	74.805.164,91	1,31%	32.558.567,71	1,64%	40.747.868,53	1,64%	89.401.281,04	0,53%		
Asociación Nariñena de Ahorros y Préstamos	278.450.448,53	7,12%	0,00%	10.746.722,41	2,79%	313.274.075,46	5,02%	16.423.170,03	0,67%	0,00%	0,00%	144.000.781,37	0,85%		
Asociación Popular de Ahorros y Préstamos	0,00%	0,00%	0,00%	0,00%	0,00%	0,00%	0,00%	0,00%	0,00%	0,00%	0,00%	619.096.516,43	3,66%		
Asociación Romana de Ahorros y Préstamos	0,00%	0,00%	0,00%	0,00%	0,00%	0,00%	0,00%	0,00%	0,00%	0,00%	0,00%	32.478.561,10	0,19%		
<b>Bancos de Ahorro y Crédito</b>	<b>439.447.993,06</b>	<b>11,24%</b>	<b>72.256.808,22</b>	<b>21,64%</b>	<b>562.815.480,72</b>	<b>9,92%</b>	<b>344.792.699,21</b>	<b>13,91%</b>	<b>52.450.522,76</b>	<b>19,41%</b>	<b>386.086.474,92</b>	<b>12,01%</b>	<b>1.882.827.761,71</b>	<b>11,13%</b>	
Banco Capital de Ahorro y Crédito	389.545.064,00	9,17%	60.726.355,07	18,19%	201.969.953,31	0,32%	201.969.953,31	0,00%	0,00%	0,00%	264.087.366,79	8,22%	2.019.953,31	0,12%	
Banco de Ahorro y Crédito ADEMI	44.974.263,91	1,15%	0,00%	77.218.544,66	2,49%	305.905.504,65	4,70%	220.938.400,25	8,91%	0,00%	0,00%	12.102.202.907,6	71,66%		
Banco de Ahorro y Crédito Popular	5.035.439,32	0,13%	0,00%	3.755.943,53	0,59%	36.505.611,35	0,59%	0,00%	0,00%	0,00%	0,00%	77.218.544,66	0,46%		
Banco de Ahorro y Crédito Pyme BHD	0,00%	0,00%	0,00%	0,00%	0,00%	0,00%	0,00%	0,00%	0,00%	0,00%	0,00%	138.442.319,91	0,82%		
Banco de Desarrollo Alfas Cumbres	17.618.623,87	0,45%	0,00%	11.530.251,15	3,45%	82.246.382,20	1,32%	123.854.228,26	5,00%	52.450.532,76	19,41%	11.530.251,15	0,07%		
Banco Lopez de Haro de Ahorro y Crédito	13.273.701,96	0,34%	0,00%	36.986.489,02	9,59%	0,00%	0,00%	0,00%	0,00%	0,00%	8.145.636,16	0,25%	317.451.447,68	1,88%	
Motor Crédito Banco de Ahorro y Crédito	0,00%	0,00%	0,00%	0,00%	0,00%	0,00%	0,00%	0,00%	0,00%	0,00%	0,00%	58.405.847,14	0,35%		
<b>Banco Nacional de la Vivienda</b>	<b>244.903.975,67</b>	<b>6,28%</b>	<b>20.483.986,73</b>	<b>6,14%</b>	<b>249.906.260,50</b>	<b>4,01%</b>	<b>41.562.440,24</b>	<b>1,68%</b>	<b>0,00%</b>	<b>0,00%</b>	<b>149.937.997,50</b>	<b>4,67%</b>	<b>761.303.257,83</b>	<b>4,50%</b>	
<b>Empresas Privadas</b>	<b>234.097.425,91</b>	<b>5,99%</b>	<b>0,00%</b>	<b>1.674.979,30</b>	<b>2,69%</b>	<b>1.674.979,30</b>	<b>2,69%</b>	<b>0,00%</b>	<b>0,00%</b>	<b>0,00%</b>	<b>0,00%</b>	<b>401.595.375,21</b>	<b>2,37%</b>		
Leasing Popular	234.097.425,91	5,99%	0,00%	1.674.979,30	2,69%	1.674.979,30	2,69%	0,00%	0,00%	0,00%	0,00%	401.595.375,21	2,37%		
Indueca	0,00%	0,00%	0,00%	0,00%	0,00%	0,00%	0,00%	0,00%	0,00%	0,00%	0,00%	0,00%	0,00%		
MercosID	0,00%	0,00%	0,00%	0,00%	0,00%	0,00%	0,00%	0,00%	0,00%	0,00%	0,00%	0,00%	0,00%		
Inmobiliaria BHD	0,00%	0,00%	0,00%	0,00%	0,00%	0,00%	0,00%	0,00%	0,00%	0,00%	0,00%	0,00%	0,00%		
Promotora BHD	0,00%	0,00%	0,00%	0,00%	0,00%	0,00%	0,00%	0,00%	0,00%	0,00%	0,00%	0,00%	0,00%		
<b>TOTAL</b>	<b>3.708.895.470,87</b>	<b>100,00%</b>	<b>333.923.842,94</b>	<b>100,00%</b>	<b>6.237.986.690,98</b>	<b>100,00%</b>	<b>2.479.232.886,48</b>	<b>100,00%</b>	<b>270.219.920,30</b>	<b>100,00%</b>	<b>3.213.391.822,12</b>	<b>100,00%</b>	<b>16.911.649.988,47</b>	<b>100,00%</b>	

Cuadro 3.9.3  
**Patrimonio de los Fondos de Pensiones (RD\$)**  
 Trimestre Abril - Junio 2006

AFP/Fondo	Abril		Mayo		Junio	
	Cantidad	Porcentaje	Cantidad	Porcentaje	Cantidad	Porcentaje
BBVA Crecer	3,567,822,524.97	13.54%	3,739,110,191.70	13.73%	3,902,337,289.18	13.90%
Caribalico	306,246,122.23	1.16%	320,278,685.45	1.18%	333,473,185.69	1.19%
León	431,110,352.02	1.64%	449,005,644.30	1.65%	467,257,226.55	1.66%
Popular	5,718,085,980.48	21.70%	5,975,115,358.58	21.94%	6,230,332,054.71	22.20%
Reservas	2,254,124,196.59	8.55%	2,369,815,432.75	8.70%	2,470,479,503.13	8.80%
Romana	251,488,385.62	0.95%	261,105,325.36	0.96%	270,056,747.42	0.96%
Siembra	2,941,794,181.00	11.16%	3,077,105,766.39	11.30%	3,207,282,930.82	11.43%
<b>Subtotal AFP</b>	<b>15,470,671,742.91</b>	<b>58.71%</b>	<b>16,191,536,404.53</b>	<b>59.44%</b>	<b>16,881,218,937.50</b>	<b>60.14%</b>
<b>Fondos Complementarios</b>	<b>708,210,124.16</b>	<b>2.69%</b>	<b>712,578,737.29</b>	<b>2.62%</b>	<b>715,939,959.82</b>	<b>2.55%</b>
Banco Central	7,052,059,451.01	26.76%	7,133,172,989.80	26.19%	7,202,690,025.34	25.66%
Banco de Reservas	1,827,263,522.72	6.93%	1,850,126,725.08	6.79%	1,863,423,974.75	6.64%
<b>Subtotal Reparto</b>	<b>8,879,322,973.73</b>	<b>33.69%</b>	<b>8,983,299,714.88</b>	<b>32.98%</b>	<b>9,066,114,000.09</b>	<b>32.30%</b>
<b>Fondo de Solidaridad Social</b>	<b>1,294,700,374.08</b>	<b>4.91%</b>	<b>1,351,418,554.27</b>	<b>4.96%</b>	<b>1,404,866,563.18</b>	<b>5.01%</b>
<b>Total Fondos Administrados</b>	<b>26,352,905,214.88</b>	<b>100.00%</b>	<b>27,238,833,410.97</b>	<b>100.00%</b>	<b>28,068,139,460.59</b>	<b>100.00%</b>

**Cuadro 3.9.4**  
**Saldo Cuentas Individuales por Edad (RD\$)**  
al 30 de junio de 2006

Rangos de Edad	BBVA Crecer	Caribalcico	León	Popular	Reservas	Romana	Siembra	Fondo de Reparo Banco de Reservas	Total
Hasta 19	24,334,972.02	104,790.71	590,823.60	73,839,156.00	2,786,814.51	351,100.01	7,222,615.69	-	109,230,272.53
20-24	376,361,919.57	16,236,588.03	19,252,641.29	403,950,401.00	101,461,481.30	7,428,770.25	228,486,352.62	3,653,668.02	1,156,831,792.08
25-29	726,873,701.29	42,438,053.28	72,205,625.75	1,008,504,051.00	252,830,319.84	18,538,729.87	528,426,034.30	32,533,704.32	2,482,350,219.64
30-34	746,976,179.49	48,763,627.03	100,727,290.56	1,157,225,679.00	313,107,373.01	28,759,377.20	629,816,248.36	83,992,807.56	3,109,348,582.20
35-39	661,642,509.49	51,377,648.33	94,944,353.50	1,100,509,428.00	375,686,599.10	33,409,428.47	571,547,686.35	126,330,458.70	3,015,448,111.95
40-44	492,566,665.77	49,808,040.67	72,381,655.91	891,172,725.00	418,872,820.73	35,599,961.92	446,013,186.53	106,414,100.96	2,512,829,177.48
45-49	329,622,780.43	36,394,112.27	48,051,293.95	596,270,862.00	357,491,809.80	34,948,675.17	301,096,028.83	73,649,611.47	1,777,525,173.92
50-54	227,564,579.51	28,986,815.93	25,849,841.27	408,420,548.00	227,863,448.32	33,602,392.07	206,270,831.48	46,308,414.91	1,204,866,871.49
55-59	134,537,207.23	18,491,395.62	15,548,370.05	248,922,904.00	130,332,097.66	26,019,767.64	124,954,139.23	12,909,242.24	711,715,123.67
60-64	68,603,250.38	9,325,543.81	6,435,057.61	125,954,907.00	61,159,075.91	14,327,321.90	62,061,366.42	2,038,787.76	349,905,310.78
65-69	35,437,703.57	4,039,235.22	3,593,083.79	68,090,806.00	29,082,322.37	9,927,117.03	31,619,735.66	35,566.46	181,825,570.10
70-74	15,405,159.81	2,506,520.39	1,384,929.55	36,123,448.00	13,307,944.12	4,356,715.71	15,066,159.88	143,009.76	88,293,887.21
75-79	5,967,169.86	720,683.13	622,115.00	16,760,412.00	5,161,566.92	822,596.05	7,793,691.61	-	37,848,234.56
80 ó más	8,060,741.31	1,004,668.51	558,975.49	12,701,744.00	5,843,453.91	1,160,226.28	4,859,269.69	1,046,862.78	35,235,941.97
Sin información	11,673.84	19,936,404.98	-	6,542.47	141,194,012.06	17,740,518.80	7,623,989.25	3,946,134.40	190,459,275.80
<b>Total</b>	<b>3,853,966,213.56</b>	<b>330,134,117.89</b>	<b>462,146,057.32</b>	<b>6,148,453,613.47</b>	<b>2,436,181,139.56</b>	<b>266,992,698.37</b>	<b>3,172,857,335.88</b>	<b>493,002,369.34</b>	<b>17,163,733,545.39</b>

Fuente: AFP

**Cuadro 3.9.5**  
**Saldo Cuentas Individuales por Género (RD\$)**  
al 30 de junio de 2006

Género	BBVA Crecer	Caribalcico	León	Popular	Reservas	Romana	Siembra	Fondo de Reparo Banco de Reservas	Total
Masculino	2,475,988,878.88	1,67,057,276.45	341,413,453.07	3,948,680,205.00	1,583,364,997.11	198,301,990.94	2,002,872,647.97	268,211,514.11	10,985,890,963.52
Femenino	1,377,977,334.68	107,405,991.80	120,732,604.25	2,198,191,905.00	852,816,142.45	50,986,243.75	1,169,984,687.91	224,790,855.23	6,102,885,765.07
Sin información	-	55,670,849.64	-	1,581,503.47	-	17,704,463.68	-	-	74,956,816.79
<b>Total</b>	<b>3,853,966,213.56</b>	<b>330,134,117.89</b>	<b>462,146,057.32</b>	<b>6,148,453,613.47</b>	<b>2,436,181,139.56</b>	<b>266,992,698.37</b>	<b>3,172,857,335.88</b>	<b>493,002,369.34</b>	<b>17,163,733,545.39</b>

Fuente: AFP



Cuadro 3.9.6  
Saldo Cuentas Individuales por Provincia (RD\$)  
al 30 de junio de 2006

Provincia	BBVA Crecer	Cariballico	León	Popular	Reservas	Romana	Siembra	Fondo de Reparo Banco de Reservas	Total
Distrito Nacional	1,392,752,319.11	187,628,958.72	206,715,677.92	3,305,221,006.00	1,036,029,862.12	828,859.73	1,825,109,453.17	12,210,847.34	7,966,496,984.10
Azuza	15,703,489.38	11,429,600.85	4,756,257.43	25,176,002.00	9,166,679.95	19,019.12	8,004,947.54	4,393,216.52	78,649,212.79
Bahoruco	7,780,134.09	199,010.81	48,235.68	5,986,195.06	11,678,679.06	-	4,643,564.41	759,437.05	31,095,256.10
Barahona	17,321,579.07	769,470.27	625,519.50	17,569,724.00	18,020,027.97	-	24,842,505.82	6,667,875.46	85,816,702.09
Dajabón	2,946,992.59	886,232.76	1,679,800.66	6,560,425.00	42,159,291.11	-	1,942,605.99	1,228,529.87	55,892,057.97
Duarte	29,354,162.53	1,496,680.08	4,470,399.05	53,219,089.00	14,382,035.72	19,900.90	24,331,196.25	7,610,416.22	134,883,879.75
El Seybo	7,485,723.54	525,028.16	13,512.15	13,743,611.00	8,699,572.15	6,708,548.29	3,894,654.19	165,513.15	41,236,162.63
Elías Piña	3,428,915.59	132,335.56	-	1,382,215.00	13,142,362.43	-	1,222,777.49	145,611.50	19,454,217.57
Españillat	29,362,815.64	1,795,436.29	2,152,701.03	109,365,822.00	11,425,245.57	14,884.02	21,852,940.02	7,438,287.03	183,408,131.60
Hato Mayor	10,109,264.69	511,016.97	136,445.15	24,305,813.00	4,975,820.50	112,514.66	4,789,461.05	272,057.20	45,212,393.22
Independencia	3,373,585.92	177,545.95	-	4,219,790.00	40,080,268.06	-	1,586,200.31	176,174.02	49,613,564.26
La Altagracia	75,723,147.92	1,300,542.65	185,579.83	156,517,061.00	18,376,813.18	9,216,694.85	24,478,975.57	2,086,518.71	287,885,333.71
La Romana	121,026,279.26	3,117,985.85	514,258.08	141,343,015.00	23,384,925.38	208,577,373.87	49,550,940.48	4,894,151.84	552,408,929.76
La Vega	81,035,206.40	4,078,833.94	1,906,340.18	145,771,474.00	8,544,700.35	46,735.03	62,615,134.09	10,860,104.12	314,858,528.10
María Trinidad Sánchez	15,980,309.25	428,734.24	141,382.70	12,001,436.00	95,448,405.40	-	2,850,484.81	5,576,955.44	132,427,707.85
Monseñor Nouel	22,837,587.54	3,408,807.56	1,127,636.71	77,538,973.00	12,026,080.31	3,530.07	43,850,576.20	3,849,316.88	164,642,508.26
Monte Plata	18,179,361.23	1,253,690.65	454,291.30	18,864,900.00	36,652,243.88	33,590.23	6,689,170.29	1,338,575.21	83,445,822.79
Montre Cristi	8,469,505.53	552,853.24	682,229.46	10,734,377.00	25,901,649.25	-	5,212,973.81	4,562,085.26	56,115,673.55
Pedernales	32,286,018.55	869,205.77	19,147.90	2,315,895.00	50,520,553.16	-	2,137,243.38	680,893.82	58,428,295.23
Peravia	105,875,580.73	8,881,019.39	1,202,455.85	38,015,200.00	18,835,916.71	167,553.83	16,167,063.38	6,155,171.89	113,698,585.99
Salcedo	6,531,092.60	525,767.98	566,607.72	240,130,684.00	9,718,351.48	116,565.90	82,868,695.32	9,450,116.66	664,091,721.29
Samaná	14,323,725.25	525,356.82	79,884.38	5,447,983.00	25,784,830.58	13,771.85	5,134,345.02	2,708,750.72	32,636,980.52
San Cristóbal	134,724,646.99	8,938,284.22	17,051,605.57	317,541,575.00	25,530,258.02	1,187,921.63	97,623,231.47	7,821,679.29	610,419,202.19
San José de Ocoa	3,420,907	268,010.44	11,215.39	838,891.00	4,717,288.55	-	13,122,784.48	3,137,156.49	12,393,469.26
San Juan	21,946,050.65	871,051.56	549,440.19	16,924,666.00	10,651,150.96	-	1,694,740.14	1,694,740.14	65,659,883.98
San Pedro de Macorís	121,887,897.19	12,291,069.99	6,454,209.10	166,581,798.00	9,184,084.50	3,035,297.90	93,967,981.50	8,032,059.92	421,434,398.10
Sánchez Ramírez	14,853,643.86	323,756.74	314,677.23	21,075,298.00	10,343,814.80	-	3,839,021.65	955,842.49	51,706,054.77
Santiago	576,983,251.60	10,907,719.63	87,445,562.49	830,711,755.00	2,544,124.94	-	393,716,126.12	25,079,559.78	1,927,388,099.56
Santiago Rodríguez	3,120,034.06	237,571.32	7,853.98	4,667,936.00	563,389,145.74	-	823,843.23	222,975.49	572,489,359.82
Santo Domingo	858,810,756	61,165,670.54	112,742,506.10	340,106,786.47	24,133,582.92	21,260,894.92	11,999,606.22	334,403,179.22	1,752,623,376.38
Valverde	94,003,836.50	3,752,758.53	645,713.08	27,122,153.00	37,584,070.00	-	328,407,323.17	8,416,674.93	183,347,133.54
Sin información	-	-	-	-	7,426,977.03	15,629,041.57	-	-	8,416,674.93
<b>Total</b>	<b>3,853,966,213.56</b>	<b>330,134,117.89</b>	<b>462,146,057.32</b>	<b>6,148,453,613.47</b>	<b>2,436,181,139.56</b>	<b>266,992,698.37</b>	<b>3,172,857,335.88</b>	<b>493,002,369.34</b>	<b>17,163,733,545.39</b>

Fuente: AFP

**Cuadro 3.9.7**  
**Valor Cuota de los Fondos de Pensiones (RD\$)\***  
 Trimestre Abril - Junio 2006

Fondo	Abril	Mayo	Junio
BBVA Crecer	166.41682776	168.10560882	169.77813860
Caribalico	167.88124462	169.73278455	171.40180389
León	169.75913972	171.60536324	173.34328556
Popular	164.73611786	166.29062250	167.90461495
Reservas	169.61086382	171.33236479	173.05559258
Romana	168.23762144	170.11941943	171.85909414
Siembra	166.47178143	168.25559332	169.93326399
Banco de Reservas	169.42361364	171.31212184	173.05058292
Fondo de Solidaridad Social	169.74528023	171.49756717	173.22402481

\*El Valor Cuota al 1 de julio de 2003 es 100

**Cuadro 3.9.8**  
**Rentabilidad de los Fondos de Pensiones (%)**  
 Trimestre Abril - Junio 2006

Fondo	Abril	Mayo	Junio
BBVA Crecer	13.80	13.37	13.22
Caribalico	13.42	13.23	14.16
León	13.38	13.23	14.41
Popular	13.28	12.96	12.77
Reservas	12.87	12.51	14.21
Romana	13.94	14.05	14.24
Siembra	13.68	13.47	13.40
<b>Promedio CCI*</b>	<b>13.43</b>	<b>13.11</b>	<b>13.30</b>
Banco de Reservas	13.09	12.78	14.43
Fondo de Solidaridad Social	12.86	12.49	14.20
<b>Promedio Sistema*</b>	<b>13.36</b>	<b>13.04</b>	<b>13.47</b>

\*Promedio ponderado sobre la base del patrimonio de los Fondos de Pensiones.

## 3.10 Beneficios

Cuadro 3.10.1  
Cantidad de Solicitudes de Pensión por Supervivencia según Estatus  
al término de cada mes

AFP	Abril			Mayo			Junio			Total
	Otorgadas	Declinadas	En Trámite	Otorgadas	Declinadas	En Trámite	Otorgadas	Declinadas	En Trámite	
BBVA Crecer	90	25	5	96	120	6	127	98	25	8
Cariballco	4	1	7	4	12	9	14	4	1	9
León	6	1	1	6	7	1	7	6	1	7
Popular	149	89	2	151	240	3	248	151	94	16
Reservas	26	42	4	26	72	5	78	27	48	6
Romana	43	9	2	45	54	2	56	45	9	3
Siembra	51	90	3	56	144	4	151	56	92	5
Plan Sustitutivo - Banco Central	4	4	1	5	4	1	5	5	1	1
Plan Sustitutivo - Banco de Reservas	2	1	1	4	4	1	4	2	1	1
<b>Total</b>	<b>375</b>	<b>258</b>	<b>24</b>	<b>391</b>	<b>657</b>	<b>30</b>	<b>690</b>	<b>394</b>	<b>271</b>	<b>48</b>

Cuadro 3.10.2  
Flujo Mensual de Solicitudes de Pensión por Supervivencia según Estatus  
Trimestre Abril - Junio 2006

AFP	Abril			Mayo			Junio			Total
	Otorgadas	Declinadas	En Trámite	Otorgadas	Declinadas	En Trámite	Otorgadas	Declinadas	En Trámite	
BBVA Crecer	7	1	8	6	8	1	7	2	2	4
Cariballco	4	4	0	2	0	2	0	0	0	0
León	4	1	9	2	4	1	8	1	13	13
Popular	1	1	3	2	4	1	6	1	1	3
Reservas	5	2	3	5	3	2	7	2	1	1
Romana	1	1	5	5	5	1	7	1	1	2
Siembra	1	1	1	1	1	1	1	1	1	2
Plan Sustitutivo - Banco Central	1	1	0	1	1	0	1	0	0	0
Plan Sustitutivo - Banco de Reservas	6	6	30	16	30	6	33	3	2	18
<b>Total</b>	<b>18</b>	<b>6</b>	<b>6</b>	<b>16</b>	<b>30</b>	<b>6</b>	<b>33</b>	<b>3</b>	<b>2</b>	<b>18</b>

Cuadro 3.10.3  
Cantidad de Beneficiarios de Pensión por Supervivencia según Género  
al 30 de Junio de 2006

AFP	Femenino	Masculino	Total
BBVA Crecer	148	98	246
Cariballco	6	6	12
León	20	7	27
Popular	267	212	479
Reservas	53	38	91
Romana	71	23	94
Siembra	118	70	188
Plan Sustitutivo - Banco Central	10	6	16
Plan Sustitutivo - Banco de Reservas	4	4	8
<b>Total</b>	<b>697</b>	<b>458</b>	<b>1,155</b>

Cuadro 3.10.4  
Cantidad de Solicitudes de Pensión por Discapacidad según Estatus  
al término de cada mes

AFP	Abril			Mayo			Junio			Total
	Obrigadas	Declinadas	En Trámite	Obrigadas	Declinadas	En Trámite	Obrigadas	Declinadas	En Trámite	
BBVA Crecer	8	14	7	29	8	10	32	8	14	10
Caribállico	3	2	1	6	3	2	6	3	2	1
León	3			3	3		3	3		3
Popular	36	47	20	103	36	27	110	36	47	35
Reservas	11	30	6	47	11	8	51	11	32	10
Romana	5	6	5	16	5	6	18	5	6	10
Siembra	9	20	5	34	9	5	34	9	20	6
Plan Sustitutivo - Banco Central	4	5	2	11	4	3	12	4	5	3
Plan Sustitutivo - Banco de Reservas	3	14	1	18	3	1	18	3	14	1
<b>Total</b>	<b>82</b>	<b>138</b>	<b>47</b>	<b>267</b>	<b>82</b>	<b>62</b>	<b>284</b>	<b>82</b>	<b>140</b>	<b>76</b>

Cuadro 3.10.5  
Flujo Mensual de Solicitudes de Pensión por Discapacidad según Estatus  
Trimestre Abril - Junio de 2006

AFP	Abril			Mayo			Junio			Total
	Obrigadas	Declinadas	En Trámite	Obrigadas	Declinadas	En Trámite	Obrigadas	Declinadas	En Trámite	
BBVA Crecer	1		1	12		3	0			0
Caribállico				0			0			0
León				0			0			0
Popular	1		3	4		7	7		8	8
Reservas	1		1	3		2	4		2	2
Romana	1		1	1		2	2		3	3
Siembra			1	1		1	0		1	1
Plan Sustitutivo - Banco Central	2			2		1	1		1	0
Plan Sustitutivo - Banco de Reservas				0		0	0		0	0
<b>Total</b>	<b>1</b>	<b>5</b>	<b>6</b>	<b>12</b>	<b>0</b>	<b>15</b>	<b>17</b>	<b>0</b>	<b>14</b>	<b>14</b>

Cuadro 3.10.6  
Cantidad de Beneficiarios de Pensión por Discapacidad según Género  
al 30 de junio de 2006

AFP	AFP		Total
	Femenino	Masculino	
BBVA Crecer	4	4	8
Caribállico	1	2	3
León		3	3
Popular	11	23	34
Reservas	3	6	9
Romana	1	4	5
Siembra	1	6	7
Plan Sustitutivo - Banco Central	1	3	4
Plan Sustitutivo - Banco de Reservas	2	1	3
<b>Total</b>	<b>24</b>	<b>52</b>	<b>76</b>



***Series Históricas***

## 4.1 Afiliados

**Cuadro 4.1.1**  
**Cantidad de Afiliados**  
**al término de cada período**

Fecha	AFP									Subtotal AFP	Reparto	Total
	BBVA Crecer	Camino	Caribalico	León	Popular	Porvenir	Reservas	Romana	Siembra			
<b>2003*</b>												
Marzo	83,599	10,962	12,298	9,001	192,353	87,203	80,892	7,081	95,352	578,741	-	578,741
Junio	109,609	17,682	16,828	10,942	253,896	105,923	102,081	9,778	124,325	751,064	141,136	892,200
Septiembre	116,716	18,550	17,902	11,535	273,946	114,017	108,643	11,282	132,450	805,041	154,930	959,971
Diciembre	120,745	18,764	18,292	11,846	284,709	117,363	111,325	11,764	136,648	831,456	155,082	986,538
<b>2004</b>												
Marzo	127,987	19,650	19,246	12,111	297,281	124,463	113,320	12,387	142,991	869,436	155,932	1,025,368
Junio	137,262	20,844	20,659	12,381	312,741	132,785	118,774	12,802	152,123	920,371	164,977	1,085,348
Septiembre	145,678	21,877	21,925	12,863	327,964	140,906	122,150	13,076	159,523	965,762	170,832	1,136,594
Diciembre	312,620	22,904	23,174	13,188	341,150	-	140,607	13,271	166,435	1,033,349	156,853	1,190,202
<b>2005</b>												
Marzo	348,273	-	25,480	13,872	358,479	-	162,114	13,929	201,894	1,124,041	156,368	1,280,409
Junio	368,402	-	26,928	14,417	373,485	-	170,412	14,305	211,641	1,179,590	155,693	1,335,283
Septiembre	385,369	-	28,097	14,877	385,964	-	182,848	14,649	219,424	1,231,228	155,095	1,386,323
Diciembre	398,965	-	28,976	15,259	399,164	-	191,136	14,901	226,627	1,275,028	154,493	1,429,521
<b>2006</b>												
Enero	402,528	-	29,196	15,389	403,013	-	191,942	15,003	228,316	1,285,387	154,392	1,439,779
Febrero	406,910	-	29,478	15,585	407,446	-	192,951	15,130	230,539	1,298,039	154,287	1,452,326
Marzo	412,008	-	29,764	15,723	412,062	-	193,817	15,264	232,761	1,311,399	154,175	1,465,574
Abril	417,966	-	30,146	15,853	417,047	-	195,694	15,358	235,485	1,327,549	154,054	1,481,603
Mayo	422,438	-	30,354	15,951	421,086	-	197,049	15,446	237,400	1,339,724	153,955	1,493,679
Junio	426,590	-	30,577	16,105	425,065	-	198,342	15,523	239,391	1,351,593	153,832	1,505,425

\*Durante el año 2003, las estadísticas de afiliación utilizaban como referencia la fecha en que la primera solicitud válida de afiliación fue enviada por la AFP a la EPBD.

Fuente: UNIPAGO

**Cuadro 4.1.2**  
**Cantidad de Afiliaciones**  
**por período**

Fecha	AFP									Subtotal AFP	Reparto	Total
	BBVA Crecer	Camino	Caribalico	León	Popular	Porvenir	Reservas	Romana	Siembra			
<b>2003*</b>												
Ene - Mar	83,599	10,962	12,298	192,353	87,203	9,001	80,892	7,081	95,352	578,741	17	578,758
Abr - Jun	26,010	6,720	4,530	61,543	18,720	1,941	21,189	2,697	28,973	172,323	144,676	316,999
Jul - Sept	7,107	868	1,074	20,050	8,094	593	6,562	1,504	8,125	53,977	13,794	67,771
Oct - Dic	3,005	172	230	8,787	2,843	215	2,337	367	3,219	26,415	152	26,567
<b>2004</b>												
Ene - Mar	7,965	993	1,095	14,090	7,291	283	2,223	633	6,909	41,482	913	42,395
Abr - Jun	9,275	1,194	1,413	270	15,460	8,323	5,454	415	9,132	50,936	9,057	59,993
Jul - Sept	8,416	1,033	1,266	482	15,023	8,121	3,376	274	7,400	45,391	5,855	51,246
Oct - Dic	166,942	1,027	1,249	325	13,386	-	18,457	195	6,912	208,493	5,215	213,708
<b>2005</b>												
Ene - Mar	35,653	-	2,306	684	17,329	-	21,507	658	12,555	90,692	(294)	90,398
Abr - Jun	20,129	-	1,448	545	15,006	-	8,298	376	9,747	55,549	(675)	54,874
Jul - Sept	16,967	-	1,169	460	12,479	-	12,436	344	7,783	51,638	(598)	51,040
Oct - Dic	13,596	-	879	382	13,200	-	8,288	252	7,203	43,800	(602)	43,198
<b>2006</b>												
Enero	3,563	-	220	130	3,849	-	806	102	1,689	10,359	(101)	10,258
Febrero	4,382	-	282	196	4,433	-	1,009	127	2,223	12,652	(105)	12,547
Marzo	5,098	-	286	138	4,616	-	866	134	2,222	13,360	(112)	13,248
Abril	5,958	-	382	130	4,985	-	1,877	94	2,724	16,150	(121)	16,029
Mayo	4,472	-	208	98	4,039	-	1,355	88	1,915	12,175	(99)	12,076
Junio	4,152	-	223	154	3,979	-	1,293	77	1,991	11,869	(123)	11,746

\*Durante el año 2003, las estadísticas de afiliación utilizaban como referencia la fecha en que la primera solicitud válida de afiliación fue enviada por la AFP a la EPBD.

Fuente: UNIPAGO

**Cuadro 4.1.3**  
**Cantidad de Afiliados por Rango de Edad**  
al término de cada período

Fecha	Rangos de Edad										Total
	Hasta 19	20-24	25-29	30-34	35-39	40-44	45-49	50-54	55-59	60 ó más	
<b>2003*</b>											
Septiembre	25,800	150,461	171,011	153,055	131,473	99,666	75,205	50,214	31,340	38,857	<b>927,082</b>
Diciembre	18,623	152,475	183,675	165,983	140,311	109,171	82,026	55,722	34,937	43,615	<b>986,538</b>
<b>2004</b>											
Marzo	19,350	159,146	191,912	172,920	145,306	113,073	84,406	57,859	36,043	45,353	<b>1,025,368</b>
Junio	20,525	167,678	203,726	182,643	152,500	119,679	88,833	61,706	38,925	49,133	<b>1,085,348</b>
Septiembre	20,831	174,996	215,847	191,047	159,507	124,660	92,771	64,406	41,006	51,523	<b>1,136,594</b>
Diciembre	23,929	187,196	226,285	198,819	165,500	129,148	96,232	66,876	42,619	53,598	<b>1,190,202</b>
<b>2005</b>											
Marzo	30,241	204,642	240,049	210,441	176,313	138,209	103,197	72,590	46,290	58,437	<b>1,280,409</b>
Junio	35,943	218,249	249,493	217,634	182,378	142,585	106,418	74,870	47,665	60,048	<b>1,335,283</b>
Septiembre	41,035	230,856	258,144	224,057	187,797	146,925	109,461	77,040	49,226	61,782	<b>1,386,323</b>
Diciembre	46,368	242,570	265,459	229,395	192,156	150,112	111,612	78,683	50,274	62,892	<b>1,429,521</b>
<b>2006</b>											
Enero	47,874	245,795	267,235	230,552	192,993	150,676	111,999	78,943	50,458	63,254	<b>1,439,779</b>
Febrero	49,722	249,573	269,473	232,076	194,183	151,418	112,508	79,256	50,664	63,453	<b>1,452,326</b>
Marzo	51,672	253,532	271,845	233,739	195,394	152,241	113,022	79,588	50,860	63,681	<b>1,465,574</b>
Abril	53,745	258,061	274,599	235,659	196,964	153,253	113,760	80,164	51,223	64,175	<b>1,481,603</b>
Mayo	55,340	261,557	276,738	237,128	198,166	154,069	114,313	80,528	51,445	64,395	<b>1,493,679</b>
Junio	56,926	265,233	278,865	238,437	199,196	154,815	114,770	80,868	51,661	64,654	<b>1,505,425</b>

\* Durante el año 2003, las estadísticas de afiliación utilizaban como referencia la fecha en que la primera solicitud válida de afiliación fue enviada por la AFP a la EPBD.

Fuente: UNIPAGO

**Cuadro 4.1.4**  
**Cantidad de Afiliados por Género**  
al término de cada período

Fecha	Género		Total
	Hombres	Mujeres	
<b>2003*</b>			
Septiembre	532,531	394,551	<b>927,082</b>
Diciembre	568,158	418,380	<b>986,538</b>
<b>2004</b>			
Marzo	591,737	433,631	<b>1,025,368</b>
Junio	625,903	459,445	<b>1,085,348</b>
Septiembre	654,435	482,159	<b>1,136,594</b>
Diciembre	685,676	504,526	<b>1,190,202</b>
<b>2005</b>			
Marzo	736,918	543,491	<b>1,280,409</b>
Junio	771,159	564,124	<b>1,335,283</b>
Septiembre	802,610	583,713	<b>1,386,323</b>
Diciembre	828,566	600,955	<b>1,429,521</b>
<b>2006</b>			
Enero	835,238	604,541	<b>1,439,779</b>
Febrero	843,082	609,244	<b>1,452,326</b>
Marzo	851,351	614,223	<b>1,465,574</b>
Abril	861,242	620,361	<b>1,481,603</b>
Mayo	868,914	624,765	<b>1,493,679</b>
Junio	876,357	629,068	<b>1,505,425</b>

\* Durante el año 2003, las estadísticas de afiliación utilizaban como referencia la fecha en que la primera solicitud válida de afiliación fue enviada por la AFP a la EPBD.

Fuente: UNIPAGO

## 4.2 Cotizantes

Cuadro 4.2.1  
Cantidad de Cotizantes por AFP

Fecha	AFP										Subtotal AFP	Reparto	Sin Información	Total		
	BBVA Crecer	Camino	Caribalco	León	Popular	Porvenir	Reservas	Romana	Siembra							
<b>2003</b>																
Septiembre	73.540	9.719	10.461	8.848	213.896	80.772	45.363	9.859	92.788	545.246	24.873	-	570.119			
Diciembre	72.612	9.800	10.686	9.484	210.706	81.154	45.412	9.763	94.677	544.294	28.232	4.343	576.869			
<b>2004</b>																
Marzo	75.879	10.348	11.218	10.188	217.473	83.981	46.553	10.701	95.178	561.519	28.183	160	589.862			
Junio	84.841	11.375	13.167	10.514	221.166	87.147	75.052	10.733	100.670	614.665	114.560	8.001	737.226			
Septiembre	79.336	10.542	11.783	9.606	212.454	85.484	48.961	10.154	96.568	564.888	49.318	7.977	622.183			
Diciembre	163.358	10.066	11.496	9.712	211.092	-	40.353	10.408	96.027	552.512	24.122	16.652	593.286			
<b>2005</b>																
Marzo	180.175	-	13.826	9.593	226.541	-	73.402	10.659	114.932	629.128	86.534	10.267	725.929			
Junio	185.470	-	14.178	10.832	228.143	-	88.280	10.747	120.345	657.995	51.065	11.802	720.862			
Septiembre	185.663	-	13.277	10.917	232.415	-	72.238	10.076	119.082	643.668	30.600	4.644	678.912			
Diciembre	175.485	-	12.321	10.874	225.635	-	54.105	10.397	112.737	601.554	21.401	3.660	626.615			
<b>2006</b>																
Enero	150.607	-	11.161	10.594	211.027	-	45.516	10.404	102.915	542.224	9.872	2.937	555.033			
Febrero	179.369	-	12.775	10.942	229.612	-	53.428	10.742	115.226	612.094	21.104	3.820	637.018			
Marzo	180.508	-	12.843	10.941	231.030	-	53.536	10.736	115.661	615.255	20.853	3.770	639.878			
Abril	196.985	-	14.253	11.164	239.833	-	97.440	10.668	124.204	694.547	44.343	3.856	742.746			
Mayo	200.678	-	14.605	11.255	246.849	-	101.351	10.952	127.188	712.878	52.632	3.760	769.270			
Junio	201.604	-	14.626	11.287	246.931	-	99.501	10.894	126.574	711.417	47.587	2.768	761.772			

Fuente: UNIPAGO

Cuadro 4.2.2  
Cantidad de Cotizantes por Rango de Edad

Fecha	Hasta 19	Rangos de Edad								Total						
		20-24	25-29	30-34	35-39	40-44	45-49	50-54	55-59		60 ó más					
<b>2003</b>																
Septiembre	5.935	88.658	122.168	109.787	86.084	60.657	39.870	25.826	15.305	15.829	15.829	15.829	570.119			
Diciembre	12.731	100.252	122.332	107.547	84.127	58.234	38.426	24.611	14.251	14.358	14.358	14.358	576.869			
<b>2004</b>																
Marzo	10.431	97.527	125.540	111.205	87.396	61.285	40.271	26.045	15.250	14.912	14.912	14.912	589.862			
Junio	13.352	105.548	136.228	126.061	108.176	86.241	62.979	43.047	29.421	26.173	26.173	26.173	737.226			
Septiembre	13.547	101.811	126.804	112.012	90.736	66.114	45.112	29.389	17.838	18.820	18.820	18.820	622.183			
Diciembre	12.685	101.873	126.571	110.140	87.398	60.578	40.089	25.428	14.846	13.678	13.678	13.678	593.286			
<b>2005</b>																
Marzo	14.488	107.084	136.425	123.696	105.957	83.102	61.064	41.781	25.151	27.181	27.181	27.181	725.929			
Junio	14.258	108.472	138.244	123.293	105.398	80.053	57.484	39.764	25.052	28.844	28.844	28.844	720.862			
Septiembre	13.730	107.517	137.049	119.855	99.527	73.299	50.380	34.306	21.249	22.000	22.000	22.000	678.912			
Diciembre	12.862	100.580	129.745	113.518	92.672	67.416	44.681	30.231	18.107	16.803	16.803	16.803	626.615			
<b>2006</b>																
Enero	11.486	90.659	116.362	100.433	81.981	59.090	38.812	26.069	15.440	14.701	14.701	14.701	555.033			
Febrero	13.269	101.605	131.696	114.987	94.704	68.747	45.497	30.925	18.428	17.160	17.160	17.160	637.018			
Marzo	13.318	102.062	132.343	115.291	95.280	68.972	45.613	31.195	18.522	17.282	17.282	17.282	639.878			
Abril	13.890	108.447	141.552	126.189	108.928	84.726	59.820	42.822	26.687	29.685	29.685	29.685	742.746			
Mayo	14.028	109.986	144.587	129.218	112.554	88.537	63.669	46.203	28.841	31.647	31.647	31.647	769.270			
Junio	13.205	109.436	143.445	127.661	110.996	87.703	62.855	45.504	28.620	31.647	31.647	31.647	761.772			

Fuente: UNIPAGO



**Cuadro 4.2.3**  
**Cantidad de Cotizantes por Género**

Fecha	Género		Total
	Hombres	Mujeres	
<b>2003</b>			
Septiembre	347,939	222,180	<b>570,119</b>
Diciembre	350,832	226,037	<b>576,869</b>
<b>2004</b>			
Marzo	356,805	233,057	<b>589,862</b>
Junio	411,481	325,745	<b>737,226</b>
Septiembre	359,591	262,592	<b>622,183</b>
Diciembre	356,770	236,516	<b>593,286</b>
<b>2005</b>			
Marzo	420,480	305,449	<b>725,929</b>
Junio	428,012	292,850	<b>720,862</b>
Septiembre	418,598	260,314	<b>678,912</b>
Diciembre	386,054	240,561	<b>626,615</b>
<b>2005</b>			
Enero	350,971	204,062	<b>555,033</b>
Febrero	392,973	244,045	<b>637,018</b>
Marzo	394,428	245,450	<b>639,878</b>
Abril	447,716	295,030	<b>742,746</b>
Mayo	459,967	309,303	<b>769,270</b>
Junio	458,355	303,417	<b>761,772</b>

Fuente: UNIPAGO

**Cuadro 4.2.4**  
**Cantidad de Cotizantes por Salario\***

Fecha	Rango de Salarios Mínimos										Total
	0-1	1-2	2-3	3-4	4-6	6-8	8-10	10-15	15-20	20 ó más	
<b>2003</b>											
Septiembre	111,086	271,019	75,530	38,727	35,571	14,781	7,620	9,226	6,311	248	<b>570,119</b>
Diciembre	137,220	271,837	72,503	31,278	32,240	12,380	6,984	7,686	4,542	199	<b>576,869</b>
<b>2004</b>											
Marzo	149,940	277,127	67,189	33,295	30,601	13,324	6,369	7,164	4,657	196	<b>589,862</b>
Junio	193,100	308,030	107,581	52,373	37,372	16,199	8,198	8,695	5,419	259	<b>737,226</b>
Septiembre	146,075	287,226	75,456	44,517	31,996	14,945	7,312	8,584	5,833	239	<b>622,183</b>
Diciembre	118,951	285,570	75,025	37,522	35,073	16,812	7,684	9,646	6,310	693	<b>593,286</b>
<b>2005</b>											
Marzo	125,159	326,189	113,756	57,659	48,638	22,555	10,624	12,562	4,551	4,236	<b>725,929</b>
Junio	195,991	313,324	82,988	48,062	39,975	17,225	8,544	9,047	5,367	339	<b>720,862</b>
Septiembre	168,866	311,370	78,258	41,023	41,140	16,226	8,066	8,784	5,179	0	<b>678,912</b>
Diciembre	143,363	295,635	73,071	38,115	38,664	15,742	8,003	8,658	5,364	0	<b>626,615</b>
<b>2006</b>											
Enero	101,379	280,890	67,828	34,119	35,077	14,423	7,571	8,372	5,374	0	<b>555,033</b>
Febrero	174,513	272,519	74,363	38,262	38,971	15,615	7,945	8,936	5,894	0	<b>637,018</b>
Marzo	142,876	301,911	75,410	39,573	39,931	16,171	8,482	9,483	6,041	0	<b>639,878</b>
Abril	159,451	339,282	97,626	50,031	48,510	20,104	9,842	10,762	7,138	0	<b>742,746</b>
Mayo	183,923	332,099	99,958	52,757	51,712	19,982	10,233	11,307	7,299	0	<b>769,270</b>
Junio	183,046	330,588	98,835	51,802	50,468	19,627	9,834	11,021	6,551	0	<b>761,772</b>

\*El salario mínimo cotizante fue de RD\$2,977 de Julio a Octubre 2003; RD\$3,423 de Noviembre a Diciembre 2003, RD\$3,767 de Enero a Noviembre 2004 y RD\$4,900.00 de Diciembre 2004 a Junio 2006.

Fuente: UNIPAGO

## 4.3 Relación Cotizantes / Afiliados

Cuadro 4.3.1  
Relación Cotizantes/Afiliados por AFP (%)

Fecha	AFP										Subtotal AFP	Reparto	Total
	BBVA Crecer	Camino	Caribalico	León	Popular	Porvenir	Reservas	Romana	Siembra				
<b>2003</b>													
Septiembre	63.01%	52.39%	58.43%	76.71%	78.08%	70.84%	41.75%	87.39%	70.06%	67.73%	16.05%	59.39%	
Diciembre	60.14%	52.23%	58.42%	80.06%	74.01%	69.15%	40.79%	82.99%	69.29%	65.46%	18.20%	58.47%	
<b>2004</b>													
Marzo	59.29%	52.66%	58.29%	84.12%	73.15%	67.47%	41.08%	86.39%	66.56%	64.58%	18.07%	57.53%	
Junio	61.81%	54.57%	63.73%	84.92%	70.72%	65.63%	63.19%	83.84%	66.18%	66.78%	69.44%	67.93%	
Septiembre	54.46%	48.19%	53.74%	74.68%	64.82%	60.67%	40.08%	77.65%	60.54%	58.49%	28.87%	54.74%	
Diciembre	52.25%	43.95%	49.61%	73.64%	61.88%	-	28.70%	78.43%	57.70%	53.47%	15.38%	49.85%	
<b>2005</b>													
Marzo	51.73%	-	54.26%	69.15%	63.20%	-	45.28%	76.52%	56.93%	55.97%	55.34%	56.70%	
Junio	50.34%	-	52.65%	75.13%	61.08%	-	51.80%	75.13%	56.86%	55.78%	32.80%	53.99%	
Septiembre	48.18%	-	47.25%	73.38%	60.22%	-	39.51%	68.78%	54.27%	52.28%	19.73%	48.97%	
Diciembre	43.99%	-	42.52%	71.26%	56.53%	-	28.31%	69.77%	49.75%	47.18%	13.85%	43.83%	
<b>2006</b>													
Enero	37.42%	-	38.23%	68.84%	52.36%	-	23.71%	69.35%	45.08%	42.18%	6.39%	38.55%	
Febrero	44.08%	-	43.34%	70.21%	56.35%	-	27.69%	71.00%	49.98%	47.16%	13.68%	43.86%	
Marzo	43.81%	-	43.15%	69.59%	56.07%	-	27.62%	70.34%	49.69%	46.92%	13.53%	43.66%	
Abril	47.13%	-	47.28%	70.42%	57.51%	-	49.79%	69.46%	52.74%	52.32%	28.78%	50.13%	
Mayo	47.50%	-	48.12%	70.56%	58.62%	-	51.43%	70.91%	53.58%	53.21%	34.19%	51.50%	
Junio	47.26%	-	47.83%	70.08%	58.09%	-	50.17%	70.18%	52.87%	52.64%	30.93%	50.60%	

## 4.4 Participación en el Mercado Potencial

**Cuadro 4.4.1**  
Evolución de la Participación en el Mercado Potencial\*

Fecha	Afiliados	Cotizantes
<b>2003</b>		
Septiembre	54.60%	32.43%
Diciembre	56.11%	32.81%
<b>2004</b>		
Marzo	58.32%	33.55%
Junio	61.73%	41.93%
Septiembre	64.65%	35.39%
Diciembre	67.70%	33.75%
<b>2005</b>		
Marzo	72.83%	41.29%
Junio	75.95%	41.00%
Septiembre	78.85%	38.62%
Diciembre	81.31%	35.64%
<b>2006</b>		
Enero	81.89%	31.57%
Febrero	82.61%	36.23%
Marzo	83.36%	36.40%
Abril	84.27%	42.25%
Mayo	84.96%	43.75%
Junio	85.63%	43.33%

\*El Mercado Potencial estimado es de 1,758,135. Estimación realizada por la SIPEN a partir de la "Encuesta Nacional de Fuerza de Trabajo 2004" del Banco Central.

## 4.5 Salario Cotizable

**Cuadro 4.5.1**  
**Salario Cotizable por Rango de Edad**  
Salario promedio en RD\$ del período

Fecha	Rangos de Edad										Promedio*
	Hasta 19	20-24	25-29	30-34	35-39	40-44	45-49	50-54	55-59	60 ó más	
<b>2003</b>											
Jul - Sept	\$3,218.30	\$4,211.72	\$5,735.76	\$6,980.36	\$7,934.90	\$8,358.60	\$8,833.17	\$8,932.89	\$8,548.98	\$7,822.13	\$6,806.67
Oct - Dic	\$3,514.09	\$4,544.89	\$6,104.68	\$7,379.88	\$8,350.00	\$8,849.18	\$9,401.84	\$9,579.05	\$9,118.35	\$8,367.57	\$7,182.55
<b>2004</b>											
Ene - Mar	\$3,777.01	\$4,892.93	\$6,553.62	\$7,919.34	\$8,958.64	\$9,494.00	\$10,158.22	\$10,376.75	\$9,845.42	\$9,278.04	\$7,694.12
Abr - Jun	\$4,359.18	\$5,615.96	\$7,388.47	\$8,675.76	\$9,481.67	\$9,927.50	\$10,252.38	\$10,155.93	\$9,272.52	\$7,515.75	\$8,375.18
Jul - Sept	\$4,419.52	\$5,517.85	\$7,348.30	\$8,790.08	\$9,714.82	\$10,231.35	\$10,610.70	\$10,597.97	\$9,975.34	\$8,527.87	\$8,397.09
Oct - Dic	\$4,456.57	\$5,693.11	\$7,558.37	\$9,027.72	\$10,055.51	\$10,731.51	\$11,169.86	\$11,297.59	\$10,566.25	\$9,181.77	\$8,780.19
<b>2005</b>											
Ene - Mar	\$4,858.38	\$6,243.23	\$8,236.54	\$9,845.18	\$10,967.61	\$11,884.27	\$12,205.27	\$12,250.12	\$11,280.20	\$8,408.21	\$9,638.99
Abr - Jun	\$5,229.81	\$6,656.72	\$8,795.90	\$10,637.57	\$11,818.99	\$13,013.38	\$13,397.74	\$13,262.22	\$12,277.84	\$11,503.79	\$10,509.00
Jul - Sept	\$5,452.65	\$6,812.64	\$8,959.22	\$10,731.93	\$11,789.44	\$12,593.59	\$12,657.36	\$12,307.86	\$11,455.26	\$12,188.72	\$10,400.91
Oct - Dic	\$5,455.35	\$6,946.86	\$9,153.71	\$10,947.92	\$11,979.35	\$12,663.44	\$12,730.09	\$12,485.01	\$11,729.54	\$12,468.07	\$10,538.00
<b>2006</b>											
Enero	\$5,793.08	\$7,342.47	\$9,711.71	\$11,733.15	\$12,901.30	\$13,626.38	\$13,772.58	\$13,778.89	\$13,397.29	\$14,413.14	\$11,213.49
Febrero	\$5,089.35	\$6,619.60	\$8,893.32	\$10,782.60	\$11,969.87	\$12,859.32	\$13,256.56	\$13,302.56	\$12,845.51	\$14,059.41	\$10,484.87
Marzo	\$5,434.13	\$7,030.56	\$9,318.32	\$11,231.72	\$12,358.91	\$13,230.36	\$13,470.67	\$13,538.92	\$13,059.29	\$14,272.28	\$10,866.51
Abril	\$5,664.31	\$7,384.47	\$9,686.90	\$11,602.11	\$12,667.27	\$13,518.82	\$13,697.97	\$13,295.45	\$12,515.18	\$12,041.99	\$11,217.73
Mayo	\$5,666.45	\$7,300.38	\$9,600.40	\$11,417.90	\$12,382.92	\$13,066.90	\$13,063.97	\$12,538.49	\$11,717.93	\$12,111.96	\$10,995.24
Junio	\$5,715.56	\$7,273.45	\$9,566.43	\$11,364.21	\$12,298.67	\$12,959.81	\$12,941.07	\$12,409.03	\$11,712.08	\$11,881.14	\$10,919.00
<b>Promedio*</b>	<b>\$4,962.42</b>	<b>\$6,285.70</b>	<b>\$8,330.50</b>	<b>\$9,981.91</b>	<b>\$11,052.98</b>	<b>\$11,806.58</b>	<b>\$12,092.70</b>	<b>\$11,999.95</b>	<b>\$11,285.74</b>	<b>\$10,917.15</b>	<b>\$9,705.74</b>

\*Promedio ponderado sobre la base de los cotizantes mensuales de cada rango de edad.

**Cuadro 4.5.2**  
**Salario Cotizable por Género**  
Salario promedio en RD\$ del período

Fecha	Género		Promedio*
	Hombres	Mujeres	
<b>2003</b>			
Jul - Sept	\$7,114.69	\$6,530.96	\$6,806.67
Oct - Dic	\$7,491.49	\$6,838.38	\$7,182.55
<b>2004</b>			
Ene - Mar	\$8,055.72	\$7,295.34	\$7,694.12
Abr - Jun	\$8,839.19	\$7,782.74	\$8,375.18
Jul - Sept	\$8,844.73	\$7,784.08	\$8,397.09
Oct - Dic	\$9,166.23	\$8,241.62	\$8,780.19
<b>2005</b>			
Ene - Mar	\$10,027.20	\$9,108.28	\$9,638.99
Abr - Jun	\$10,819.28	\$10,066.43	\$10,509.00
Jul - Sept	\$10,742.03	\$9,778.88	\$10,400.91
Oct - Dic	\$10,988.92	\$9,837.91	\$10,538.00
<b>2006</b>			
Enero	\$11,514.42	\$10,697.96	\$11,213.49
Febrero	\$10,942.40	\$9,764.57	\$10,484.87
Marzo	\$11,245.28	\$10,267.21	\$10,866.51
Abril	\$11,598.86	\$10,642.80	\$11,217.73
Mayo	\$11,482.64	\$10,292.48	\$10,995.24
Junio	\$11,398.51	\$10,219.16	\$10,919.00
<b>Promedio*</b>	<b>\$10,113.25</b>	<b>\$9,123.27</b>	<b>\$9,705.74</b>

\*Promedio ponderado sobre la base de los cotizantes mensuales de cada género.

## 4.6 Traspasos

Cuadro 4.6.1  
Cantidad de Traspasos por AFP

Fecha	BBVA Crecer	Camino	Caribalico	León	Popular	Povernit	Reservas	Romana	Siembra	Total
2004										
TRASPASOS RECIBIDOS	104	-	2	177	290	117	565	1	92	1,348
Jul - Sept	92	-	-	116	246	105	491	-	73	1,123
Oct - Dic	12	-	2	61	44	12	74	1	19	225
TRASPASOS CEDIDOS	88	41	66	11	257	151	447	-	287	1,348
Jul - Sept	55	33	57	8	211	132	408	-	219	1,123
Oct - Dic	33	8	9	3	46	19	39	-	68	225
TRASPASOS NETOS	16	-41	-64	166	33	-34	118	1	-195	0
2005										
TRASPASOS RECIBIDOS	68	-	4	279	115	-	128	3	136	733
Ene - Mar	14	-	1	64	32	-	44	1	27	183
Abr - Jun	14	-	3	120	29	-	26	2	14	208
Jul - Sept	14	-	-	85	38	-	36	-	59	232
Oct - Dic	26	-	-	10	16	-	22	-	36	110
TRASPASOS CEDIDOS	133	-	57	14	135	-	76	8	310	733
Ene - Mar	32	-	7	2	39	-	15	-	88	183
Abr - Jun	23	-	4	1	40	-	12	2	126	208
Jul - Sept	60	-	27	8	29	-	28	4	76	232
Oct - Dic	18	-	19	3	27	-	21	2	20	110
TRASPASOS NETOS	-65	-	-53	265	-20	-	52	-5	-174	0
2006										
TRASPASOS RECIBIDOS	32	-	-	162	57	-	45	1	48	345
Ene - Mar	13	-	-	78	6	-	14	-	5	116
Abr - Jun	19	-	-	84	51	-	31	1	43	229
TRASPASOS CEDIDOS	72	-	33	3	67	-	37	2	131	345
Ene - Mar	25	-	7	1	17	-	10	-	56	116
Abr - Jun	47	-	26	2	50	-	27	2	75	229
TRASPASOS NETOS	-40	-	-33	159	-10	-	8	-1	-83	0

Fuente: UNIPAGO

## 4.7 Recaudación

Cuadro 4.7.1  
Recaudación Trimestral en Bancos Comerciales

Fecha	Cantidad de Facturas	Montos Recaudados (en RD\$)
<b>2003</b>		
Jul - Sept	47,880	874,382,781.96
Oct - Dic	52,466	964,888,368.29
<b>2004</b>		
Ene - Mar	49,408	1,010,597,462.04
Abr - Jun	50,299	2,220,439,319.06
Jul - Sept	49,306	1,704,783,996.69
Oct - Dic	53,613	1,635,966,446.20
<b>2005</b>		
Ene - Mar	52,394	2,627,789,828.55
Abr - Jun	62,559	1,745,152,372.73
Jul - Sept	64,437	2,302,112,833.34
Oct - Dic	62,696	2,267,072,987.25
<b>2006</b>		
Enero	19,946	636,019,490.88
Febrero	20,940	666,015,610.87
Marzo	23,835	742,982,105.81
Abril	21,794	888,038,985.46
Mayo	23,690	938,666,126.18
Junio	24,836	868,875,406.00
<b>Total</b>	<b>677,752</b>	<b>22,048,283,233.94</b>

Fuente: UNIPAGO

Cuadro 4.7.2  
Recaudación Trimestral por AFP según proceso de Individualización (RD\$)

Fecha	AFP									Subtotal AFP	Reparo	Operación Sipen	Fondo de Solidaridad Social	Sin Información	Total
	BBVA Crecer	Camino	Caribatico	León	Popular	Porvenir	Reservas	Romana	Siembra						
<b>2003</b>															
Jul - Sept	80,482,934.54	13,220,591.27	14,025,432.40	22,107,023.14	298,453,511.79	92,776,681.37	62,191,124.24	12,020,414.73	143,302,530.93	<b>738,780,246.41</b>	<b>42,215,450.10</b>	12,027,378.74	48,107,041.04	6,493.50	<b>861,136,409.81</b>
Oct - Dic	90,491,437.18	15,307,855.27	15,449,037.36	23,735,743.91	335,994,270.13	104,157,436.22	69,126,452.66	13,018,491.75	158,418,002.06	<b>825,898,726.54</b>	<b>74,716,710.98</b>	13,511,461.11	54,043,087.73	8,433.73	<b>968,178,422.09</b>
<b>2004</b>															
Ene - Mar	94,236,007.90	15,799,934.46	15,916,175.11	26,534,867.12	340,881,313.50	106,336,796.67	76,623,691.35	15,160,235.33	161,549,767.09	<b>853,038,788.53</b>	<b>85,888,524.93</b>	14,075,268.07	56,298,036.52	270,162.29	<b>1,009,370,780.34</b>
Abr - Jun	143,776,818.43	22,844,142.89	26,437,625.01	53,000,581.69	423,122,488.71	142,372,717.69	272,963,805.56	16,101,095.68	209,586,382.78	<b>1,310,205,558.44</b>	<b>778,518,613.91</b>	26,825,213.55	107,295,523.08	5,032,566.50	<b>2,227,877,475.48</b>
Jul - Sept	134,696,738.34	20,862,549.75	23,568,549.10	31,469,506.15	498,000,865.28	142,552,936.91	149,148,754.94	16,954,619.57	208,590,754.89	<b>1,225,845,274.93</b>	<b>345,298,981.59</b>	20,840,450.10	83,337,852.38	11,101,846.80	<b>1,708,444,406.00</b>
Oct - Dic	288,541,138.60	22,076,115.84	25,825,801.99	33,009,971.45	460,860,385.83	-	153,877,682.86	17,217,803.83	228,385,905.17	<b>1,229,794,807.87</b>	<b>270,281,375.46</b>	20,403,085.52	81,609,643.57	64,578,930.69	<b>1,466,647,842.81</b>
<b>2005</b>															
Ene - Mar	418,208,834.32	-	38,309,025.06	36,895,951.69	627,058,911.91	-	271,743,295.95	58,973,042.70	325,773,670.32	<b>1,776,962,731.95</b>	<b>482,542,451.21</b>	26,208,752.62	104,832,642.90	67,542,849.40	<b>2,458,089,428.08</b>
Abr - Jun	372,374,297.46	-	31,568,283.17	39,319,156.72	577,878,748.51	-	236,949,671.16	21,028,864.34	305,273,585.37	<b>1,584,392,626.73</b>	<b>246,904,148.36</b>	25,009,180.05	99,562,815.06	48,033,972.62	<b>2,003,902,742.82</b>
Jul - Sept	398,465,211.64	-	34,454,924.17	41,341,006.59	613,943,014.67	-	282,332,660.59	22,183,682.25	330,023,347.47	<b>1,722,643,847.38</b>	<b>204,501,986.95</b>	26,410,759.51	105,641,615.10	11,962,444.37	<b>2,071,160,653.31</b>
Oct - Dic	385,183,694.95	-	31,365,545.46	41,251,930.41	636,767,560.32	-	209,455,617.67	20,856,407.49	315,248,642.25	<b>1,640,129,418.55</b>	<b>148,954,448.42</b>	23,924,706.63	95,697,750.17	10,914,931.02	<b>1,919,621,354.79</b>
<b>2006</b>															
Enero	110,589,059.23	-	8,825,058.21	13,459,854.93	211,379,644.23	-	41,623,612.98	7,524,022.13	96,198,618.83	<b>489,599,870.54</b>	<b>17,439,595.67</b>	6,449,516.35	25,797,505.91	1,999,649.51	<b>541,286,137.98</b>
Febrero	118,856,983.56	-	10,008,659.74	13,886,178.93	198,866,500.11	-	47,287,834.85	8,099,509.78	101,490,158.97	<b>498,495,825.94</b>	<b>32,195,010.94</b>	7,085,705.88	28,342,191.28	2,384,267.99	<b>568,503,002.03</b>
Marzo	126,859,872.33	-	10,237,502.08	14,036,735.28	204,430,580.44	-	49,147,028.28	7,700,318.23	104,661,984.56	<b>517,074,021.20</b>	<b>32,212,435.94</b>	7,365,217.59	29,460,083.15	2,067,057.40	<b>588,178,815.28</b>
Abril	183,409,002.50	-	14,019,932.73	15,546,106.51	254,166,621.16	-	234,273,118.13	8,598,113.33	139,744,213.69	<b>851,957,128.05</b>	<b>174,498,353.32</b>	13,192,326.29	52,771,924.81	3,067,121.91	<b>1,097,487,454.88</b>
Mayo	156,799,005.67	-	13,322,352.47	15,186,528.94	239,491,556.11	-	105,660,206.96	8,491,871.15	124,790,946.21	<b>643,742,467.51</b>	<b>89,178,450.79</b>	10,207,092.66	40,827,649.40	3,353,973.92	<b>807,309,434.48</b>
Junio	150,901,243.97	-	12,618,556.06	15,429,537.63	235,449,416.87	-	95,734,382.20	8,166,280.76	120,879,563.68	<b>639,178,981.17</b>	<b>58,505,894.86</b>	9,428,566.07	37,714,018.94	3,272,799.46	<b>748,100,260.50</b>
<b>Total*</b>	<b>3,842,269,394.83</b>	<b>110,111,189.48</b>	<b>328,152,632.97</b>	<b>434,210,701.09</b>	<b>6,166,854,247.45</b>	<b>-</b>	<b>2,358,138,940.38</b>	<b>262,094,777.05</b>	<b>3,184,029,841.60</b>	<b>16,567,750,535.37</b>	<b>3,115,423,654.29</b>	<b>262,451,777.41</b>	<b>1,049,307,074.56</b>	<b>56,331,727.86</b>	<b>21,051,264,771.49</b>

\*Según total Cuadro 3.8.5.  
Fuente: UNIPAGO

Cuadro 4.7.3.a  
**Recaudación Trimestral por AFP por rubro según proceso de Individualización (RD\$)**  
 Correspondiente a Julio - Septiembre de 2003

Concepto	Cuenta Personal		Seguro de Discapacidad y Sobrevivencia*	Comisión AFP	Fondo de Solidaridad	Intereses	Recargos	Total
	Aportes Obligatorios	Aportes Voluntarios						
BBVA Crecer	61,614,336.41	346,242.81	11,961,940.06	5,980,923.41	4,895,825.10	-	579,491.85	85,378,759.64
Camino	10,138,321.74	16,574.36	1,994,904.65	997,446.31	808,041.99	-	73,344.21	14,028,633.26
Cariballco	10,731,593.86	25,884.38	2,118,428.84	1,059,204.29	855,955.25	-	90,573.88	14,881,640.50
León	16,986,566.52	5,255.74	3,373,686.29	1,686,869.81	1,356,744.05	-	54,644.78	23,463,767.19
Popular	229,085,435.78	438,647.03	45,087,928.69	22,543,950.91	18,259,493.28	-	1,506,387.26	316,921,842.95
Porvenir	71,038,027.46	103,594.63	13,944,346.33	6,972,138.34	5,658,760.74	-	719,119.96	98,435,987.46
Reservas	47,415,251.79	301,953.62	9,072,879.10	4,536,421.09	3,755,366.21	-	864,618.64	65,946,490.45
Romana	9,274,931.43	-	1,827,217.49	913,621.07	739,431.32	-	4,646.74	12,759,848.05
Siembra	109,931,075.16	117,989.14	21,774,576.28	10,887,218.00	8,774,944.63	-	592,250.20	152,078,053.41
<b>Subtotal AFP</b>	<b>566,215,540.15</b>	<b>1,356,141.71</b>	<b>111,155,907.73</b>	<b>55,577,793.23</b>	<b>45,104,562.57</b>	-	<b>4,485,077.52</b>	<b>783,895,022.91</b>
Operación Sipen	37,538,388.50	13,151,533.68	7,506,599.20	3,753,344.99	3,002,966.64	-	255,583.73	65,218,416.74
Operación Sipen	1,755.00	4,212.00	351.00	175.50	140.40	-	-	12,027,535.92
Sin información	603,747,635.08	14,511,887.39	118,661,414.36	59,330,591.93	48,107,041.04	-	4,750,661.25	861,147,609.47
<b>Total</b>								

\*Para los afiliados mayores de 60 años, el porcentaje de la cotización correspondiente al Seguro de Discapacidad y Sobrevivencia va destinado a la cuenta individual. Para fines del presente cuadro estos montos se han considerado dentro de la columna Aportes Obligatorios

Fuente: UNIPAGO

Cuadro 4.7.3.b  
**Recaudación Trimestral por AFP por rubro según proceso de Individualización (RD\$)**  
 Correspondiente a Octubre - Diciembre de 2003

Concepto	Cuenta Personal		Seguro de Discapacidad y Sobrevivencia*	Comisión AFP	Fondo de Solidaridad	Intereses	Recargos	Total
	Aportes Obligatorios	Aportes Voluntarios						
BBVA Crecer	68,533,990.30	469,523.20	13,535,093.02	6,850,135.24	5,480,131.00	133,118.13	969,577.29	95,971,568.18
Camino	11,636,062.13	19,721.01	2,289,402.61	1,162,346.06	929,881.56	22,754.20	177,569.26	16,237,736.83
Cariballco	11,911,456.96	30,142.82	2,340,637.02	1,189,489.89	951,597.61	21,886.36	155,424.31	16,600,634.97
León	18,251,931.44	3,570.00	3,612,624.62	1,822,594.44	1,458,050.71	6,203.85	38,819.56	25,193,794.62
Popular	256,492,529.25	674,344.46	50,528,420.72	25,613,365.89	20,490,651.62	339,440.02	2,346,169.79	356,484,921.75
Porvenir	79,193,010.26	171,962.88	15,683,615.63	7,919,397.93	6,335,544.46	156,680.66	1,032,768.86	110,492,980.48
Reservas	52,163,338.83	477,855.97	10,172,100.05	5,204,982.42	4,164,035.64	125,140.83	983,034.56	73,290,488.30
Romana	10,071,107.75	-	1,924,189.93	999,866.58	799,885.81	2,933.00	20,394.49	13,818,377.56
Siembra	120,895,533.80	140,383.88	23,827,958.59	12,076,920.17	9,661,551.32	200,179.02	1,277,026.60	168,079,553.38
<b>Subtotal AFP</b>	<b>629,148,940.72</b>	<b>1,987,504.22</b>	<b>123,914,042.19</b>	<b>62,839,098.62</b>	<b>50,271,329.73</b>	<b>1,008,336.07</b>	<b>7,000,784.72</b>	<b>876,170,056.27</b>
Operación Sipen	47,445,214.28	12,971,522.27	9,082,030.92	4,714,112.23	3,771,251.44	41,800.10	482,031.18	78,487,962.42
Operación Sipen	6,358.84	-	1,217.77	633.22	506.56	21.93	203.97	13,511,661.11
Sin información	676,600,533.84	14,959,026.49	132,997,290.88	67,553,844.07	54,043,087.73	1,050,158.10	7,463,019.87	968,178,622.09
<b>Total</b>								

\*Para los afiliados mayores de 60 años, el porcentaje de la cotización correspondiente al Seguro de Discapacidad y Sobrevivencia va destinado a la cuenta individual. Para fines del presente cuadro estos montos se han considerado dentro de la columna Aportes Obligatorios

Fuente: UNIPAGO

**Cuadro 4.7.3.c**  
**Recaudación Trimestral por AFP por rubro según proceso de Individualización (RD\$)**  
 Correspondiente a Enero - Marzo de 2004

Concepto	Cuenta Personal		Seguro de Discapacidad y Sobrevivencia*	Comisión AFP	Fondo de Solidaridad	Intereses	Recargos	Total
	Aportes Obligatorios	Aportes Voluntarios						
BBVA Crecer	71,253,254.31	503,395.10	14,013,381.03	7,123,013.01	5,698,416.96	211,370.73	1,131,593.72	99,934,424.86
Camino	12,002,803.01	21,438.98	2,354,263.63	1,199,394.11	959,517.18	35,731.78	186,302.95	16,759,451.64
Cariballco	12,070,895.55	27,199.82	2,366,820.31	1,206,496.15	965,203.79	40,374.02	204,389.26	16,881,378.90
León	20,424,408.25	128.19	4,031,664.13	2,038,571.67	1,630,833.98	6,442.33	33,652.55	28,165,701.10
Popular	259,777,517.45	818,686.10	50,910,468.93	25,935,645.77	20,748,490.27	543,524.39	2,895,470.86	361,629,803.77
Porvenir	80,629,344.85	1,67,477.96	15,907,245.52	8,065,014.76	6,452,042.47	244,177.11	1,323,536.47	112,788,839.14
Reservas	57,892,497.12	552,736.82	11,274,047.53	5,777,800.85	4,622,258.73	167,383.14	959,225.89	81,245,950.08
Romana	11,812,123.86	5,450.00	2,163,463.30	1,164,888.79	931,895.14	2,844.45	11,464.45	16,092,130.47
Siembra	123,568,473.21	162,098.88	24,256,129.18	12,335,747.14	9,868,604.92	204,702.53	1,022,616.15	171,418,372.01
<b>Subtotal AFP</b>	<b>649,431,317.61</b>	<b>2,258,611.85</b>	<b>127,277,483.56</b>	<b>64,846,572.25</b>	<b>51,877,263.44</b>	<b>1,456,550.96</b>	<b>7,768,252.30</b>	<b>904,916,051.97</b>
<b>Reparto</b>	<b>55,629,411.31</b>	<b>13,716,873.59</b>	<b>10,452,423.64</b>	<b>5,509,640.68</b>	<b>4,407,681.76</b>	<b>33,222.77</b>	<b>346,952.94</b>	<b>90,096,206.69</b>
Operación Sipen	162,117.60	38,908.70	31,797.62	16,364.00	13,091.32	2,456.64	18,517.73	14,075,268.07
Sin información	705,222,846.52	16,014,394.14	137,761,704.82	70,372,576.93	56,298,036.52	1,492,230.37	8,133,722.97	283,253.61
<b>Total</b>	<b>705,222,846.52</b>	<b>16,014,394.14</b>	<b>137,761,704.82</b>	<b>70,372,576.93</b>	<b>56,298,036.52</b>	<b>1,492,230.37</b>	<b>8,133,722.97</b>	<b>1,009,370,780.34</b>

Para los afiliados mayores de 60 años, el porcentaje de la cotización correspondiente al Seguro de Discapacidad y Sobrevivencia va destinado a la cuenta individual. Para fines del presente cuadro estos montos se han considerado dentro de la columna Aportes Obligatorios  
 Fuente: UNIPAGO

**Cuadro 4.7.3.d**  
**Recaudación Mensual por AFP por rubro según proceso de Individualización (RD\$)**  
 Correspondiente a Abril - Junio de 2004

Concepto	Cuenta Personal		Seguro de Discapacidad y Sobrevivencia*	Comisión AFP	Fondo de Solidaridad	Intereses	Recargos	Total
	Aportes Obligatorios	Aportes Voluntarios						
BBVA Crecer	99,928,859.07	641,377.15	19,294,292.45	10,059,749.94	8,047,728.66	1,550,945.94	12,301,593.88	151,824,547.09
Camino	16,069,688.37	55,431.48	3,089,174.85	1,614,664.63	1,291,729.98	223,677.27	1,791,506.29	24,135,872.87
Cariballco	18,298,369.83	88,347.55	3,496,116.58	1,838,682.41	1,470,934.92	293,950.43	2,422,058.21	27,908,459.93
León	21,945,427.56	24,315,032.61	4,288,634.02	2,188,224.77	1,750,558.72	29,357.05	233,905.68	54,751,140.41
Popular	312,365,382.14	1,206,823.46	60,410,453.19	31,218,968.66	24,975,177.99	2,102,791.16	15,798,070.10	448,097,666.70
Porvenir	101,997,731.84	2,035,007.62	19,877,012.51	10,230,108.94	8,184,133.13	980,831.18	7,252,025.60	150,556,850.82
Reservas	163,651,623.34	792,910.66	31,647,231.20	16,782,133.25	13,425,835.40	6,142,501.88	53,947,405.23	286,389,640.96
Romana	12,577,562.43	13,103.64	2,175,268.62	1,230,002.74	983,987.63	9,714.98	95,443.27	17,085,083.31
Siembra	150,893,426.01	3,934,703.16	29,092,358.74	15,088,778.60	12,071,020.62	1,226,077.28	9,351,038.99	221,657,403.40
<b>Subtotal AFP</b>	<b>897,748,070.59</b>	<b>33,082,737.33</b>	<b>173,370,542.16</b>	<b>90,251,313.94</b>	<b>72,201,107.05</b>	<b>12,559,847.17</b>	<b>103,193,047.25</b>	<b>1,382,406,665.49</b>
<b>Reparto</b>	<b>425,484,324.89</b>	<b>19,520,465.65</b>	<b>75,210,860.47</b>	<b>43,533,538.75</b>	<b>34,827,246.83</b>	<b>21,847,840.95</b>	<b>192,921,583.20</b>	<b>813,345,860.74</b>
Operación Sipen	3,297,713.30	220,449.60	622,279.22	333,966.56	267,169.20	91,251.31	466,906.51	26,825,213.55
Sin información	1,326,530,108.78	52,823,652.58	249,203,681.85	134,118,819.25	107,295,523.08	34,498,939.43	296,581,536.96	5,299,735.70
<b>Total</b>	<b>1,326,530,108.78</b>	<b>52,823,652.58</b>	<b>249,203,681.85</b>	<b>134,118,819.25</b>	<b>107,295,523.08</b>	<b>34,498,939.43</b>	<b>296,581,536.96</b>	<b>2,227,877,475.48</b>

Para los afiliados mayores de 60 años, el porcentaje de la cotización correspondiente al Seguro de Discapacidad y Sobrevivencia va destinado a la cuenta individual. Para fines del presente cuadro estos montos se han considerado dentro de la columna Aportes Obligatorios  
 Fuente: UNIPAGO



Cuadro 4.7.3.e  
**Recaudación Mensual Acumulada por AFP por rubro según proceso de Individualización (RD\$)**  
 Correspondiente a Julio - Septiembre de 2004

Concepto	Cuenta Personal		Seguro de Discapacidad y Sobrevivencia*	Comisión AFP	Fondo de Solidaridad	Intereses	Recargos	Total
	Aportes Obligatorios	Aportes Voluntarios						
BBVA Crecer	99,887,037.50	1,888,462.71	17,727,042.76	9,224,284.56	7,379,271.01	1,083,509.65	4,886,401.16	142,076,009.35
Camino	15,792,990.06	93,317.66	2,790,656.09	1,451,966.84	1,161,555.10	136,360.77	597,258.33	22,024,104.85
Caribalico	17,536,922.97	88,164.92	3,072,774.25	1,619,240.16	1,295,367.93	209,886.30	1,041,560.50	24,863,917.03
León	24,669,595.04	60,326.22	4,384,628.84	2,238,634.24	1,790,876.71	23,018.72	93,303.09	33,240,382.86
Popular	337,387,983.12	60,589,712.75	59,484,109.54	30,810,653.47	24,648,210.39	1,756,727.48	7,971,678.92	522,649,075.67
Porvenir	108,600,073.09	1,025,957.44	19,263,601.61	9,938,700.86	7,950,872.78	677,887.68	3,046,716.23	150,503,809.69
Reservas	102,313,120.14	850,584.49	18,524,038.32	9,868,254.28	7,868,901.26	3,089,747.09	14,535,010.62	157,017,656.20
Romana	13,532,722.07	18,601.15	2,133,891.57	1,206,935.80	965,529.94	11,822.01	50,646.97	17,920,149.51
Siembra	160,196,945.19	996,104.58	28,231,424.55	14,625,042.72	11,699,884.85	824,709.22	3,716,528.63	220,290,639.74
<b>Subtotal AFP</b>	<b>879,917,389.18</b>	<b>65,611,231.92</b>	<b>155,612,167.53</b>	<b>80,951,712.93</b>	<b>64,760,469.97</b>	<b>7,813,668.92</b>	<b>35,939,104.45</b>	<b>1,290,605,744.90</b>
<b>Reparto</b>	<b>228,665,523.62</b>	<b>16,647,688.90</b>	<b>38,589,500.10</b>	<b>22,532,966.25</b>	<b>18,026,497.83</b>	<b>11,423,719.78</b>	<b>47,439,582.94</b>	<b>383,325,479.42</b>
Operación Sipen								20,840,450.10
Sin información	7,525,806.25	301,955.25	1,328,469.91	713,627.33	570,884.78	177,277.54	1,054,710.52	11,672,731.58
<b>Total</b>	<b>1,116,108,719.05</b>	<b>82,560,876.07</b>	<b>195,530,137.54</b>	<b>104,198,306.51</b>	<b>83,357,852.58</b>	<b>19,414,666.24</b>	<b>84,433,397.91</b>	<b>1,706,444,406.00</b>

\*Para los afiliados mayores de 60 años, el porcentaje de la cotización correspondiente al Seguro de Discapacidad y Sobrevivencia va deslindado a la cuenta individual. Para fines del presente cuadro estos montos se han considerado dentro de la columna Aportes Obligatorios

Fuente: UNIPAGO

Cuadro 4.7.3.f  
**Recaudación Mensual Acumulada por AFP por rubro según proceso de Individualización (RD\$)**  
 Correspondiente a Octubre - Diciembre de 2004

Concepto	Cuenta Personal		Seguro de Discapacidad y Sobrevivencia*	Comisión AFP	Fondo de Solidaridad	Intereses	Recargos	Total
	Aportes Obligatorios	Aportes Voluntarios						
BBVA Crecer	223,829,722.92	527,179.27	34,862,942.12	20,120,330.78	16,096,041.46	1,699,337.93	6,810,716.54	303,946,271.02
Camino	17,131,187.07	58,374.80	2,604,762.94	1,532,894.72	1,226,297.06	147,089.06	601,807.25	23,302,412.90
Caribalico	19,716,446.26	78,593.06	2,843,236.31	1,761,762.99	1,409,390.31	250,774.27	1,174,989.10	27,235,192.30
León	25,954,599.06	13,313.47	4,560,630.60	2,350,007.12	1,879,977.24	25,649.58	105,771.62	34,889,948.69
Popular	359,437,283.76	1,312,409.16	58,559,249.77	32,333,435.39	25,866,441.98	1,746,942.00	7,471,065.75	486,726,827.81
Reservas	117,256,272.63	759,092.50	9,703,388.38	10,062,617.21	8,049,989.61	3,186,038.01	12,910,274.13	161,927,672.47
Romana	13,750,214.50	19,222.84	2,146,877.70	1,224,229.10	979,369.02	16,098.83	61,162.86	18,197,174.85
Siembra	177,548,869.10	433,823.02	28,201,591.46	15,959,484.03	12,767,442.87	1,221,013.57	5,021,123.99	241,153,348.04
<b>Subtotal AFP</b>	<b>954,624,595.30</b>	<b>3,202,008.12</b>	<b>143,482,679.28</b>	<b>85,344,761.34</b>	<b>68,274,949.55</b>	<b>8,292,943.25</b>	<b>34,156,911.24</b>	<b>1,297,378,848.08</b>
<b>Reparto</b>	<b>182,174,854.00</b>	<b>17,469,624.29</b>	<b>7,176,767.09</b>	<b>15,167,114.80</b>	<b>12,133,550.84</b>	<b>7,048,371.68</b>	<b>26,077,565.64</b>	<b>267,247,868.34</b>
Operación Sipen								20,403,085.52
Sin información	17,221,537.40	42,065,302.43	1,858,428.02	1,501,458.19	1,201,143.18	356,196.45	1,576,008.20	65,780,073.87
<b>Total</b>	<b>1,154,020,986.70</b>	<b>62,736,934.84</b>	<b>152,517,874.39</b>	<b>102,013,334.33</b>	<b>81,609,643.57</b>	<b>15,697,511.38</b>	<b>61,810,505.08</b>	<b>1,650,809,875.81</b>

\*Para los afiliados mayores de 60 años, el porcentaje de la cotización correspondiente al Seguro de Discapacidad y Sobrevivencia va deslindado a la cuenta individual. Para fines del presente cuadro estos montos se han considerado dentro de la columna Aportes Obligatorios

Fuente: UNIPAGO

**Cuadro 4.7.3.g**  
**Recaudación Trimestral por AFP por rubro según proceso de Individualización (RD\$)**  
 Correspondiente a Enero - Marzo de 2005

Concepto	Cuenta Personal		Seguro de Discapacidad y Sobrevivencia*	Comisión AFP	Intereses	Recargos	Total
	Aportes Obligatorios	Aportes Voluntarios					
BBVA Crecer	280.770.454,61	76.961.870,41	25.124.431,04	22.965.121,76	2.585.013,69	9.801.942,81	418.208.834,32
Caribállico	28.073.336,50	4.944.048,18	2.090.441,86	1.993.883,80	248.024,81	959.289,91	38.309.025,06
León	29.574.513,68	1.619.095,16	3.141.327,13	2.386.246,77	97.349,10	77.419,85	36.895.951,69
Popular	408.212.703,63	130.774.800,92	41.676.450,40	35.212.546,84	2.256.534,91	8.925.875,21	627.058.911,91
Reservas	208.466.166,39	16.416.092,94	9.785.525,10	14.269.355,10	4.607.337,52	18.198.818,90	271.743.295,95
Romana	19.250.506,93	36.605.776,89	1.646.991,07	1.406.171,27	13.724,30	49.872,24	58.973.042,70
Siembra	222.694.886,56	55.952.941,05	21.674.001,20	18.631.892,21	1.413.884,07	5.406.065,23	325.773.670,32
<b>Subtotal AFP</b>	<b>1.197.042.568,30</b>	<b>323.274.625,55</b>	<b>105.139.167,80</b>	<b>96.865.217,75</b>	<b>11.221.868,40</b>	<b>43.419.284,15</b>	<b>1.776.962.731,95</b>
<b>Reparto</b>	<b>347.377.981,34</b>	<b>32.340.336,13</b>	<b>21.263.703,35</b>	<b>28.538.403,31</b>	<b>11.664.883,79</b>	<b>41.357.143,29</b>	<b>482.542.451,21</b>
Operación Sipen							26.208.752,62
Fondo de Solidaridad Social							104.832.642,90
Sin información							67.542.849,40
<b>Total</b>	<b>1.544.420.549,64</b>	<b>355.614.961,68</b>	<b>126.402.871,15</b>	<b>125.403.621,06</b>	<b>22.886.752,19</b>	<b>84.776.427,44</b>	<b>2.458.089.428,08</b>

\*Para los afiliados mayores de 60 años, el porcentaje de la cotización correspondiente al Seguro de Discapacidad y Sobrevivencia va destinado a la cuenta individual. Para fines del presente cuadro estos montos se han considerado dentro de la columna Aportes Obligatorios

Fuente: UNIPAGO

**Cuadro 4.7.3.h**  
**Recaudación Trimestral por AFP por rubro según proceso de Individualización (RD\$)**  
 Correspondiente a Abril - Junio de 2005

Concepto	Cuenta Personal		Seguro de Discapacidad y Sobrevivencia*	Comisión AFP	Intereses	Recargos	Total
	Aportes Obligatorios	Aportes Voluntarios					
BBVA Crecer	290.540.035,09	1.631.143,25	46.016.042,43	25.311.157,62	1.758.058,66	7.117.860,41	372.374.297,46
Caribállico	24.461.213,19	155.325,48	3.770.056,51	2.123.551,32	205.629,30	852.507,37	31.568.283,17
León	31.157.950,86	42.557,42	5.188.234,64	2.763.042,47	33.121,89	134.249,44	39.319.156,72
Popular	436.624.054,11	20.554.272,56	71.007.482,57	38.459.448,67	2.197.782,28	9.035.728,32	577.878.768,51
Reservas	180.645.298,52	1.737.765,66	23.220.127,70	15.170.053,37	3.069.313,71	13.107.112,20	236.949.671,16
Romana	16.842.655,98	23.693,38	2.525.733,74	1.454.469,05	34.373,51	147.938,68	21.028.864,34
Siembra	236.292.812,92	1.145.678,06	37.710.314,83	20.834.796,38	1.821.737,29	7.468.245,89	305.273.585,37
<b>Subtotal AFP</b>	<b>1.216.564.020,67</b>	<b>25.290.435,81</b>	<b>189.437.992,42</b>	<b>106.116.518,88</b>	<b>9.120.016,64</b>	<b>37.863.642,31</b>	<b>1.584.392.626,73</b>
<b>Reparto</b>	<b>180.449.769,89</b>	<b>22.643.549,98</b>	<b>25.594.271,63</b>	<b>15.853.001,63</b>	<b>451.497,41</b>	<b>1.912.057,82</b>	<b>246.904.148,36</b>
Operación Sipen							25.009.180,05
Fondo de Solidaridad Social							99.562.815,06
Sin información							48.033.972,62
<b>Total</b>	<b>1.397.013.790,56</b>	<b>47.933.985,79</b>	<b>215.032.264,05</b>	<b>121.969.520,51</b>	<b>9.571.514,05</b>	<b>39.775.700,13</b>	<b>2.003.702.742,82</b>

\*Para los afiliados mayores de 60 años, el porcentaje de la cotización correspondiente al Seguro de Discapacidad y Sobrevivencia va destinado a la cuenta individual. Para fines del presente cuadro estos montos se han considerado dentro de la columna Aportes Obligatorios

Fuente: UNIPAGO

Cuadro 4.7.3.i  
**Recaudación Trimestral por AFP por rubro según proceso de Individualización (RD\$)**  
 Correspondiente a Julio - Septiembre de 2005

Concepto	Cuenta Personal			Seguro de Discapacidad y Sobrevivencia*	Comisión AFP	Intereses	Recargos	Total
	Aportes Obligatorios	Aportes Voluntarios	Aportes Voluntarios					
BBVA Crecer	314,242,335.16	1,218,650.26	1,218,650.26	47,509,060.84	25,966,742.82	1,606,433.20	7,921,989.36	398,465,211.64
Cariballco	26,839,782.23	3,909,321.27	3,909,321.27	3,909,321.27	2,209,136.39	229,158.73	1,127,765.48	34,454,924.17
León	33,013,240.28	38,074.14	38,074.14	5,315,398.05	2,742,088.52	39,209.44	192,996.16	41,341,006.59
Popular	483,573,624.41	3,007,400.38	3,007,400.38	74,301,326.40	40,006,079.69	2,172,175.34	10,782,408.45	613,843,014.67
Reservas	218,425,151.18	1,807,637.31	1,807,637.31	26,557,304.77	17,752,223.35	3,177,536.14	14,612,807.84	282,332,660.59
Romana	17,795,588.31	23,063.37	23,063.37	2,496,966.47	1,455,172.20	72,237.59	340,654.31	22,183,682.25
Siembra	260,983,823.19	986,286.07	986,286.07	39,183,579.39	21,541,176.68	1,257,908.49	6,070,573.65	330,023,347.47
<b>Subtotal AFP</b>	<b>1,354,873,544.76</b>	<b>7,220,871.60</b>	<b>7,220,871.60</b>	<b>199,272,957.19</b>	<b>111,672,619.65</b>	<b>8,554,658.93</b>	<b>41,049,195.25</b>	<b>1,722,643,847.38</b>
<b>Reparto</b>	<b>154,577,180.00</b>	<b>17,029,458.49</b>	<b>17,029,458.49</b>	<b>4,464,526.86</b>	<b>12,472,518.43</b>	<b>519,344.14</b>	<b>2,438,894.48</b>	<b>204,501,986.95</b>
Operación Sipen								26,410,759.51
Fondo de Solidaridad Social								105,641,615.10
Sin información								11,962,444.37
<b>Total</b>	<b>1,509,450,724.76</b>	<b>24,250,330.09</b>	<b>24,250,330.09</b>	<b>203,737,484.05</b>	<b>124,145,138.08</b>	<b>9,074,003.07</b>	<b>43,488,089.73</b>	<b>2,071,160,653.31</b>

\*Para los afiliados mayores de 60 años, el porcentaje de la cotización correspondiente al Seguro de Discapacidad y Sobrevivencia va destinado a la cuenta individual. Para fines del presente cuadro estos montos se han considerado dentro de la columna Aportes Obligatorios

Fuente: UNIPAGO

Cuadro 4.7.3.j  
**Recaudación Trimestral por AFP por rubro según proceso de Individualización (RD\$)**  
 Correspondiente a Octubre - Diciembre de 2005

Concepto	Cuenta Personal			Seguro de Discapacidad y Sobrevivencia*	Comisión AFP	Intereses	Recargos	Total
	Aportes Obligatorios	Aportes Voluntarios	Aportes Voluntarios					
BBVA Crecer	306,214,225.87	944,593.65	944,593.65	46,438,137.93	25,262,123.03	931,802.49	5,392,811.98	385,183,694.95
Cariballco	24,800,532.30	157,345.62	157,345.62	3,667,716.33	2,038,928.48	103,644.40	597,378.33	31,365,545.46
León	33,026,490.57	26,075.63	26,075.63	5,321,364.41	2,740,804.33	20,456.01	116,759.46	41,251,950.41
Popular	480,378,861.00	34,450,245.25	34,450,245.25	73,948,728.73	39,681,010.43	1,220,513.09	7,088,201.82	636,767,560.32
Reservas	165,456,271.83	785,736.68	785,736.68	21,956,061.92	13,429,035.62	1,138,372.43	6,690,139.19	209,455,617.67
Romana	16,952,394.11	22,900.00	22,900.00	2,403,245.02	1,382,919.87	13,738.78	81,209.71	20,856,407.49
Siembra	250,849,242.06	743,221.75	743,221.75	38,400,353.93	20,691,913.89	663,463.71	3,900,446.91	315,248,642.25
<b>Subtotal AFP</b>	<b>1,277,678,017.74</b>	<b>37,130,118.58</b>	<b>37,130,118.58</b>	<b>192,135,608.27</b>	<b>105,226,735.65</b>	<b>4,091,990.91</b>	<b>23,866,947.40</b>	<b>1,640,129,418.55</b>
<b>Reparto</b>	<b>108,078,238.01</b>	<b>16,562,748.35</b>	<b>16,562,748.35</b>	<b>3,060,362.18</b>	<b>8,632,514.79</b>	<b>408,413.94</b>	<b>2,655,536.71</b>	<b>148,954,448.42</b>
Operación Sipen								23,924,706.63
Fondo de Solidaridad Social								95,697,750.17
Sin información								10,914,931.02
<b>Total</b>	<b>1,385,756,255.75</b>	<b>53,692,866.93</b>	<b>53,692,866.93</b>	<b>195,195,970.45</b>	<b>113,859,250.44</b>	<b>4,500,404.85</b>	<b>26,522,484.11</b>	<b>1,919,621,254.79</b>

\*Para los afiliados mayores de 60 años, el porcentaje de la cotización correspondiente al Seguro de Discapacidad y Sobrevivencia va destinado a la cuenta individual. Para fines del presente cuadro estos montos se han considerado dentro de la columna Aportes Obligatorios

Fuente: UNIPAGO

Cuadro 4.7.3.K  
**Recaudación Trimestral por AFP por rubro según proceso de Individualización (RD\$)**  
 Correspondiente a Enero - Marzo de 2006

Concepto	Cuenta Personal		Seguro de Discapacidad y Sobrevivencia*	Comisión AFP	Intereses	Recargos	Total
	Aportes Obligatorios	Aportes Voluntarios					
BBVA Crecer	281,848,179.45	1,141,694.95	43,645,131.21	23,269,111.17	887,640.58	5,514,157.76	356,305,915.12
Cariballco	22,959,122.20	162,404.93	3,476,179.72	1,890,722.27	83,058.74	499,732.17	29,071,220.03
León	33,077,940.85	29,961.55	5,342,954.41	2,744,980.46	26,529.87	160,402.00	41,382,769.14
Popular	468,014,080.80	26,155,863.39	72,899,951.53	38,673,228.20	1,280,076.92	7,653,523.94	614,676,724.78
Reservas	108,512,187.35	1,015,913.24	16,149,744.31	8,913,072.89	486,765.91	2,980,792.41	138,058,476.11
Romana	18,894,148.32	21,700.00	2,703,334.12	1,543,178.18	23,909.52	137,580.00	23,323,850.14
Siembra	240,334,221.73	925,055.79	37,276,362.32	19,841,210.01	571,429.49	3,402,483.02	302,350,762.36
<b>Subtotal AFP</b>	<b>1,173,639,880.70</b>	<b>29,452,593.85</b>	<b>181,493,657.62</b>	<b>96,875,503.18</b>	<b>3,359,411.03</b>	<b>20,348,671.30</b>	<b>1,505,169,717.68</b>
<b>Reparto</b>	<b>54,951,708.22</b>	<b>18,610,258.81</b>	<b>8,169,095.75</b>	<b>4,509,829.68</b>	<b>74,480.85</b>	<b>469,349.56</b>	<b>86,784,722.87</b>
Operación Sipen							20,900,439.82
Fondo de Solidaridad Social							83,599,780.34
Sin información							6,450,774.90
<b>Total</b>	<b>1,228,591,588.92</b>	<b>48,062,852.66</b>	<b>189,662,753.37</b>	<b>101,385,332.86</b>	<b>3,433,891.88</b>	<b>20,818,020.86</b>	<b>1,702,905,635.61</b>

\*Para los afiliados mayores de 60 años, el porcentaje de la cotización correspondiente al Seguro de Discapacidad y Sobrevivencia va destinado a la cuenta individual. Para fines del presente cuadro estos montos se han considerado dentro de la columna Aportes Obligatorios

Fuente: UNIPAGO

Cuadro 4.7.3.I  
**Recaudación Trimestral por AFP por rubro según proceso de Individualización (RD\$)**  
 Correspondiente a Abril - Junio de 2006

Concepto	Cuenta Personal		Seguro de Discapacidad y Sobrevivencia*	Comisión AFP	Intereses	Recargos	Total
	Aportes Obligatorios	Aportes Voluntarios					
BBVA Crecer	383,327,376.29	3,525,911.47	52,745,080.30	31,163,808.39	2,746,247.42	17,800,828.27	491,309,252.14
Cariballco	32,152,817.93	806,889.07	4,174,782.00	2,594,190.27	294,546.75	1,937,635.24	41,960,861.26
León	36,915,187.36	48,262.59	5,870,127.49	3,054,684.11	37,172.22	236,739.31	46,162,173.08
Popular	568,140,063.70	6,664,051.53	82,556,267.42	46,499,117.92	3,392,595.73	21,855,497.84	729,107,594.14
Reservas	353,642,526.19	1,895,838.43	30,893,521.57	27,437,438.11	3,014,371.97	18,784,011.02	435,667,707.29
Romana	19,950,008.24	637,297.97	2,775,962.51	1,623,510.21	35,876.86	233,609.45	25,256,265.24
Siembra	301,814,473.38	3,364,634.74	42,986,015.65	24,627,551.04	1,670,257.67	10,951,791.10	385,414,723.58
<b>Subtotal AFP</b>	<b>1,695,942,453.09</b>	<b>16,942,885.80</b>	<b>222,001,756.94</b>	<b>137,000,300.05</b>	<b>11,191,068.62</b>	<b>71,800,112.23</b>	<b>2,154,878,576.73</b>
<b>Reparto</b>	<b>255,343,387.16</b>	<b>19,792,215.97</b>	<b>16,687,637.07</b>	<b>19,424,945.80</b>	<b>1,849,180.15</b>	<b>11,085,933.32</b>	<b>324,183,299.47</b>
Operación Sipen							32,827,985.02
Fondo de Solidaridad Social							131,313,593.35
Sin información							9,693,895.29
<b>Total</b>	<b>1,951,285,840.25</b>	<b>36,735,101.77</b>	<b>238,689,394.01</b>	<b>156,425,245.85</b>	<b>13,040,248.77</b>	<b>82,886,045.55</b>	<b>2,652,897,349.86</b>

\*Para los afiliados mayores de 60 años, el porcentaje de la cotización correspondiente al Seguro de Discapacidad y Sobrevivencia va destinado a la cuenta individual. Para fines del presente cuadro estos montos se han considerado dentro de la columna Aportes Obligatorios

Fuente: UNIPAGO

Cuadro 4.7.4.a  
Aportes Obligatorios por AFP según el proceso de Individualización (RD\$)

Fecha	AFP										Subtotal AFP	Reparto	Total*	
	BBVA Crecer	Carmino	Caribalco	León	Popular	Porvenir	Reservas	Romana	Siembra					
<b>2003</b>														
Jul - Sept	61,197,883.56	10,100,523.25	10,699,219.25	16,959,303.00	228,237,292.52	70,733,852.13	46,941,988.10	9,242,886.85	109,686,440.33	563,799,388.99	37,537,172.88	601,336,561.87		
Oct - Dic	68,390,909.60	11,604,555.47	11,876,746.04	18,220,462.27	255,850,801.86	79,063,863.28	51,946,205.22	9,996,079.00	120,602,914.28	627,552,537.02	47,106,038.03	674,658,575.05		
<b>2004</b>														
Ene - Mar	71,055,532.47	11,964,223.53	12,031,430.62	20,380,059.36	258,906,666.57	80,447,160.45	57,638,793.69	11,646,317.86	123,187,171.17	647,267,365.72	55,048,202.95	702,325,568.67		
Abr - Jun	99,361,946.83	15,966,772.34	18,166,086.36	21,862,530.32	310,707,490.58	101,577,863.20	162,757,844.45	12,294,477.64	150,012,423.12	892,707,434.84	417,249,445.84	1,309,956,880.68		
Jul - Sept	99,343,900.61	15,702,118.06	17,405,877.84	24,580,730.25	335,538,086.83	101,677,137.03	13,254,714.71	159,313,639.86	224,077,844.07	874,913,193.96	224,077,844.07	1,098,990,838.03		
Oct - Dic	224,460,606.65	17,131,187.07	19,716,446.26	25,954,599.06	359,437,283.76	-	117,256,272.63	13,750,214.50	177,548,869.10	955,255,479.03	182,174,854.00	1,137,430,333.03		
<b>2005</b>														
Ene - Mar	280,770,454.61	-	28,073,336.50	29,574,514.68	408,212,703.63	-	208,466,166.39	19,250,506.93	222,694,886.56	1,197,042,568.30	347,377,981.34	1,544,420,549.64		
Abr - Jun	290,540,035.09	-	24,461,213.19	31,157,950.86	436,624,054.11	-	180,645,298.52	16,842,655.98	236,292,812.92	1,216,564,020.67	180,449,769.89	1,397,013,790.56		
Jul - Sept	314,242,335.16	-	26,839,782.23	33,013,240.28	483,579,624.41	-	218,492,151.18	17,795,588.31	260,983,823.19	1,354,873,544.76	154,577,180.00	1,509,450,724.76		
Oct - Dic	306,214,225.87	-	24,800,532.30	33,026,490.57	480,378,861.00	-	165,456,271.83	16,952,394.11	250,849,242.06	1,277,678,017.74	108,078,238.01	1,385,756,255.75		
<b>2006</b>														
Enero	87,762,407.69	-	7,002,651.88	10,711,509.77	151,611,806.11	-	32,673,289.05	6,077,280.15	76,517,358.91	372,356,303.56	10,285,274.97	382,641,578.53		
Febrero	93,951,011.62	-	7,893,250.38	11,124,856.68	154,866,127.04	-	37,287,604.22	6,576,893.58	80,398,141.61	392,097,885.13	22,329,375.58	414,427,260.71		
Marzo	100,134,760.14	-	8,063,219.94	11,241,574.40	161,536,147.65	-	38,551,294.08	6,239,974.59	83,418,721.21	409,185,692.01	22,337,057.67	431,522,749.68		
Abril	145,094,153.70	-	12,325,585.75	12,463,110.89	199,117,756.61	-	194,856,722.06	6,510,078.37	109,299,982.85	679,667,390.23	144,795,323.58	824,462,713.81		
Mayo	120,792,468.10	-	10,073,813.95	12,137,086.76	186,829,023.84	-	84,107,052.02	6,884,807.00	97,795,703.21	518,619,954.88	68,343,166.57	586,963,121.45		
Junio	117,440,754.49	-	9,753,418.23	12,314,989.71	182,193,283.25	-	74,678,752.11	6,555,122.87	94,718,787.32	497,655,107.98	42,204,897.01	539,860,004.99		

\* No incluye Recaudación Sin Información

Fuente: UNIPAGO

Cuadro 4.7.4.b  
Aportes Voluntarios por AFP según el proceso de Individualización (RD\$)

Fecha	AFP										Subtotal AFP	Reparto	Total*	
	BBVA Crecer	Carmino	Caribalco	León	Popular	Porvenir	Reservas	Romana	Siembra					
<b>2003</b>														
Jul - Sept	762,695.66	54,372.85	58,064.49	32,519.26	1,279,800.22	407,350.46	775,217.31	32,044.58	362,179.47	3,764,244.30	13,152,749.30	16,916,993.60		
Oct - Dic	612,603.90	51,227.67	64,853.74	35,039.17	1,316,071.85	301,109.86	694,989.58	75,028.75	433,003.40	3,883,927.92	13,310,698.52	16,894,626.44		
<b>2004</b>														
Ene - Mar	701,116.94	60,018.46	66,664.75	44,477.08	1,689,536.98	349,662.36	806,440.25	171,256.00	543,400.92	4,432,573.74	14,278,081.95	18,710,655.69		
Abr - Jun	1,208,289.39	158,347.51	220,631.02	24,397,929.85	2,884,715.02	2,454,876.26	1,686,689.55	29,618.43	4,815,706.05	38,123,373.08	27,755,344.70	65,878,717.78		
Jul - Sept	2,431,599.60	184,189.66	219,210.05	149,191.01	62,439,609.04	1,529,041.76	1,486,567.60	29,608.51	1,879,409.91	70,615,427.14	21,235,568.45	91,850,995.59		
Oct - Dic	587,204.58	58,374.80	78,593.06	13,313.47	1,312,409.16	-	759,092.50	19,222.84	433,803.02	3,262,033.43	17,469,624.29	20,731,657.72		
<b>2005</b>														
Ene - Mar	76,961,870.41	-	4,944,048.18	1,619,095.16	130,774,800.92	-	16,416,092.94	36,605,776.89	55,952,941.05	323,274,625.55	32,340,336.13	355,614,961.68		
Abr - Jun	1,631,143.25	-	155,325.48	42,557.42	20,554,272.56	-	1,737,765.66	23,693.38	1,145,678.06	25,290,435.81	22,643,549.98	47,933,985.79		
Jul - Sept	1,218,650.26	-	139,760.07	38,074.14	3,007,400.38	-	1,807,637.31	23,043.37	986,286.07	7,220,871.60	17,029,458.49	24,250,330.09		
Oct - Dic	944,593.65	-	157,345.62	26,075.63	34,450,245.25	-	785,736.68	22,900.00	743,621.75	37,130,118.58	16,562,748.35	53,692,866.93		
<b>2006</b>														
Enero	458,822.39	-	57,353.96	8,556.81	21,759,931.42	-	310,527.90	7,200.00	238,215.94	22,840,608.42	5,632,063.02	28,472,671.44		
Febrero	367,129.79	-	51,772.51	10,497.81	3,450,637.31	-	353,942.14	7,100.00	409,978.52	4,651,058.08	6,490,779.51	11,141,837.59		
Marzo	315,742.77	-	53,278.46	10,906.93	945,294.66	-	351,443.20	7,400.00	276,661.33	1,960,927.35	6,487,416.28	8,448,343.63		
Abril	2,822,457.99	-	724,910.47	9,551.63	4,352,697.47	-	1,199,163.46	623,193.41	2,776,569.91	12,508,544.34	6,891,731.00	19,400,275.34		
Mayo	333,572.08	-	45,878.37	22,811.50	1,019,954.05	-	361,579.66	7,502.28	295,353.79	2,086,651.73	6,452,803.69	8,539,455.42		
Junio	369,881.40	-	36,100.23	15,899.46	1,291,400.01	-	335,095.31	6,602.28	292,711.04	2,347,689.73	6,447,681.28	8,795,371.01		

\* No incluye Recaudación Sin Información

Fuente: UNIPAGO

## 4.8 Fondos de Pensiones

**Cuadro 4.8.1**  
**Patrimonio de los Fondos de Pensiones (RD\$)**  
**al término de cada periodo**

Fecha	Fondo										Subtotal AFP	Fondos Complementarios	Banco Central	Banco de Reservas	Subtotal Reporte	Fondo de Solidaridad Social	Total Fondos Administrados	
	BVA Greccer	Camino	Caribalcico	León	Popular	Porvenir	Reservas	Romana	Siembra									
2003																		
Jul - Sept	61,299,229.27	10,275,780.12	10,388,157.98	232,675,206.03	72,191,138.13	17,614,299.45	43,284,561.16	9,334,319.79	11,201,619.67	569,038,884.40	-	4,484,699,178.74	564,630,994.33	5,049,330,173.07	49,145,701.03	5,647,534,758.70		
Oct - Dic	140,051,393.29	22,997,484.50	24,139,651.71	519,598,561.64	161,567,801.32	37,829,559.30	107,345,244.41	20,570,375.88	24,741,432.37	1,281,601,704.42	-	4,655,132,016.15	805,560,378.46	5,440,692,994.61	107,587,013.04	6,849,881,712.07		
2004																		
Ene - Mar	224,537,602.23	37,392,204.29	38,513,279.87	829,187,893.25	268,684,434.13	61,833,540.77	175,877,844.78	38,874,179.81	393,013,595.41	2,053,852,574.73	-	5,035,134,203.90	919,114,049.69	5,974,260,263.49	172,494,491.81	8,150,589,320.03		
Abr - Jun	340,601,517.12	58,514,339.34	62,573,504.30	884,273,478.84	1,231,934,547.03	389,334,614.84	422,670,694.56	49,094,120.33	594,694,422.36	3,057,893,432.34	1,751,188,047.76	5,240,278,648.73	997,783,934.80	4,258,042,583.53	299,439,867.72	11,544,783,931.36		
Jul - Sept	483,350,448.35	79,729,563.89	84,210,079.55	147,426,934.52	1,669,233,114.43	521,484,433.19	578,985,327.88	64,076,322.58	780,040,934.98	4,420,459,159.57	1,540,384,942.97	5,644,843,749.94	1,230,603,743.14	6,875,447,504.08	414,739,799.12	13,251,031,425.74		
Oct - Dic	1,294,056,937.99	102,498,188.69	113,436,752.65	184,318,076.03	2,160,756,019.58	-	754,177,912.07	84,163,959.74	1,012,186,110.15	5,705,593,956.90	1,473,588,282.05	5,687,012,769.95	1,354,286,765.22	7,041,299,535.17	534,501,531.76	14,754,983,306.08		
2005																		
Ene - Mar	1,750,557,274.09	-	154,144,391.64	227,024,660.77	2,857,274,667.96	-	1,046,610,611.67	146,455,726.61	1,466,278,156.95	7,448,349,289.69	1,459,448,374.14	6,134,518,562.98	1,506,040,768.32	7,640,559,331.30	487,948,334.58	17,434,505,329.71		
Abr - Jun	2,136,864,382.74	-	186,494,142.11	270,354,064.47	3,446,330,990.55	-	1,289,634,288.39	168,243,712.07	1,773,980,039.40	9,271,623,619.93	1,513,457,818.39	6,227,874,044.28	1,571,717,481.76	7,799,591,526.04	824,492,400.92	19,409,145,385.28		
Jul - Sept	2,538,709,337.12	-	219,420,700.79	315,030,927.25	4,065,365,368.45	-	1,580,389,292.23	190,731,739.28	2,105,352,278.25	11,014,999,443.37	871,189,183.50	6,515,117,899.26	1,627,625,539.39	8,142,748,526.65	960,078,202.91	20,989,010,534.43		
Oct - Dic	2,938,829,557.67	-	253,294,634.87	359,312,583.86	4,749,412,133.66	-	1,822,759,472.50	2,448,558,951.44	2,448,558,951.44	12,805,015,371.16	714,413,519.82	6,746,179,392.20	1,673,526,839.50	8,419,708,231.70	1,092,560,335.51	23,031,695,458.16		
2006																		
Enero	3,095,272,103.91	-	245,994,415.48	378,031,931.99	4,992,688,750.95	-	1,885,604,724.70	224,454,148.07	2,541,028,551.49	13,602,818,485.69	713,965,179.87	6,828,946,693.99	1,767,076,985.57	8,697,029,779.54	1,134,845,030.24	23,847,742,615.26		
Febrero	3,229,318,316.44	-	277,540,918.94	394,028,718.96	5,213,770,577.83	-	1,947,057,484.03	233,332,390.12	2,671,134,383.97	13,949,780,420.81	702,270,033.03	6,900,742,332.04	1,779,735,766.99	8,646,478,089.03	1,174,471,688.14	24,527,202,650.73		
Marzo	3,377,554,653.91	-	289,250,899.92	413,270,013.42	5,448,342,569.29	-	2,014,171,713.00	242,321,589.97	2,796,029,213.42	14,882,340,493.32	705,034,469.32	6,980,745,592.24	1,807,228,222.77	8,789,872,815.01	1,222,559,143.36	25,297,827,890.42		
Abril	3,567,922,524.97	-	306,246,122.23	431,110,352.02	5,718,085,980.48	-	2,254,124,196.59	251,488,385.62	2,941,794,181.00	15,470,671,742.91	708,210,124.16	7,052,059,451.01	1,827,263,522.72	8,879,322,973.73	1,294,700,374.08	26,358,905,214.88		
Mayo	3,739,110,191.70	-	320,278,854.45	449,005,644.30	5,975,115,358.58	-	2,369,815,432.75	261,105,325.36	3,077,105,766.39	16,191,534,404.53	712,578,737.29	7,133,172,989.80	1,850,126,725.08	8,983,299,714.88	1,351,418,554.27	27,238,833,410.97		
Junio	3,902,337,289.18	-	333,473,185.69	467,257,226.55	6,230,332,054.71	-	2,470,479,503.13	270,056,747.42	3,207,289,930.82	16,881,218,937.50	715,939,859.82	7,202,690,025.34	1,863,423,974.75	9,064,114,000.09	1,404,846,453.18	28,048,139,460.59		

**Cuadro 4.8.2**  
**Valor Cuota de los Fondos de Pensiones (RD\$)\***  
al término de cada período

Fecha	Fondo										Banco de Reservas	Fondo de Solidaridad Social
	BBVA Crecer	Camino	Caribalcico	León	Popular	Porvenir	Reservas	Romana	Siembra			
<b>2003</b>												
Jul - Sept	105.033.612.65	105.035.633.992	104.572.503.94	104.858.828.04	105.210.658.67	104.956.392.21	104.622.24.935	104.61.888.304	105.31.511.1035	104.71.687.058	104.404.893.74	
Oct - Dic	111.023.165.10	111.080.133.84	110.224.383.560	111.057.13.443	111.330.809.19	110.802.31.675	110.5897.67.99	110.38111.663	111.528.303.84	110.5270.1855	110.7207.6500	
<b>2004</b>												
Ene - Mar	118.146.693.35	117.3187.6931	116.067.320.06	117.2291.5026	117.8411.8644	116.81591.719	116.5071.8755	116.20427.002	117.771.54880	116.38517.645	116.63386.043	
Abr - Jun	125.3567.3222	124.6687.4232	122.9033.3857	124.14857.683	124.88401.605	125.08877.076	123.95281.726	123.52497.487	125.65309.358	123.7597.4500	124.05107.733	
Jul - Sept	128.6104.984	130.066391.63	127.97979.286	129.50957.230	125.39238.221	128.44682.836	129.37100.432	128.65399.581	129.081532.38	129.115093.25	129.46574.482	
Oct - Dic	135.552057.63	140.65137.155	138.218261.78	139.87641.300	135.38870.632	-	140.04358.8289	138.41.652.635	136.38046.404	139.667937.38	140.165000.033	
<b>2005</b>												
Ene - Mar	143.8872.5891	-	145.93291.567	147.68297.848	143.42808.411	-	147.989891.29	145.83209.001	144.32607.382	147.6131.6340	148.10033.653	
Abr - Jun	149.96063.268	-	150.14032.145	151.50752.722	148.88609.784	-	151.52588.452	150.44208.964	149.856200.10	151.22371.258	151.68104.000	
Jul - Sept	154.73585.031	-	154.04048.632	155.817.681.09	153.4261.7464	-	155.90197.202	154.64304.775	154.53866.317	155.864101.24	156.12603.489	
Oct - Dic	159.80219.089	-	160.91722.293	162.85928.413	158.4271.4142	-	162.97191.136	161.24972.621	159.58789.323	162.57856.790	163.08372.137	
<b>2006</b>												
Enero	161.68375.052	-	162.76993.302	164.75252.870	160.2796.6382	-	164.8316.9875	163.13191.666	161.50721.566	164.42253.429	164.91745.777	
Febrero	163.35231.279	-	164.42561.398	166.44902.895	161.92799.60	-	166.50009.608	164.82099.799	163.19644.264	166.0801.7636	166.59598.291	
Marzo	164.98613.292	-	166.26866.260	168.205601.34	163.4323.4534	-	168.16058.651	166.6351.8050	164.9391.6583	167.85761.311	168.27743.437	
Abril	166.41682.776	-	167.88124.462	169.78913.972	164.73611.786	-	169.6108.6382	168.23762.144	166.471781.43	169.42361.364	169.745280.23	
Mayo	168.10560.882	-	169.73278.455	171.60536.324	166.29062.250	-	171.3323.6479	170.11941.943	168.25559.332	171.3121.2184	171.49756.717	
Junio	169.778.13860	-	171.40180.389	173.34328.556	167.90461.495	-	173.05559.258	171.85909.414	169.93326.399	173.05058.292	173.22402.481	

\*El Valor Cuota al 1 de julio de 2003 es 100

**Cuadro 4.8.3**  
**Rentabilidad de los Fondos de Pensiones**  
al término de cada período

Fecha	Fondo										Banco de Reservas	Fondo de Solidaridad Social	Promedio Sistema <sup>1</sup>
	BBVA Crecer	Camino	Caribalcico	León	Popular	Porvenir	Reservas	Romana	Siembra	Promedio CCI <sup>1</sup>			
<b>2003</b>													
Jul - Sept	23.15%	23.16%	20.87%	22.77%	22.28%	24.03%	21.12%	21.10%	24.55%	22.94%	20.05%	21.58%	21.51%
Oct - Dic	23.91%	24.04%	22.09%	23.40%	23.99%	24.61%	22.92%	22.44%	25.07%	24.10%	22.78%	23.22%	23.57%
<b>2004</b>													
Ene - Mar	25.46%	24.26%	22.46%	24.13%	25.02%	23.54%	23.09%	22.66%	24.92%	24.38%	22.92%	23.28%	23.89%
Abr - Jun	25.64%	24.94%	23.16%	24.42%	25.16%	25.37%	24.22%	23.79%	25.94%	25.18%	24.55%	24.32%	24.98%
Jul - Sept	23.12%	26.30%	24.74%	25.77%	20.97%	22.86%	26.13%	25.13%	23.93%	23.02%	26.10%	26.11%	23.86%
Oct - Dic	22.09%	26.62%	25.40%	26.24%	21.91%	-	26.63%	25.40%	22.28%	22.99%	26.37%	26.59%	23.84%
<b>2005</b>													
Ene - Mar	21.79%	-	25.73%	26.42%	22.35%	-	27.02%	25.50%	22.55%	23.15%	26.83%	26.98%	23.98%
Abr - Jun	19.63%	-	22.16%	22.04%	19.22%	-	22.04%	21.79%	19.26%	19.92%	22.19%	22.27%	20.41%
Jul - Sept	19.66%	-	18.09%	18.04%	20.95%	-	18.15%	18.13%	18.41%	19.58%	18.39%	18.23%	19.34%
Oct - Dic	17.89%	-	16.42%	16.43%	17.02%	-	16.37%	16.50%	17.02%	17.09%	16.40%	16.35%	16.96%
<b>2006</b>													
Enero	16.70%	-	15.50%	15.52%	15.74%	-	15.42%	15.66%	15.98%	15.95%	15.45%	15.39%	15.86%
Febrero	15.95%	-	14.70%	14.74%	14.97%	-	14.60%	14.95%	15.17%	15.17%	14.60%	14.59%	15.07%
Marzo	14.66%	-	13.93%	13.90%	13.95%	-	13.65%	14.27%	14.28%	14.14%	13.71%	13.62%	14.06%
Abril	13.80%	-	13.42%	13.38%	13.42%	-	12.87%	13.68%	13.69%	13.49%	13.09%	12.86%	13.36%
Mayo	13.37%	-	13.23%	12.96%	12.96%	-	12.51%	14.05%	13.47%	13.11%	12.78%	12.49%	13.04%
Junio	13.22%	-	14.16%	14.41%	12.77%	-	14.21%	14.24%	13.40%	13.30%	14.43%	14.20%	13.47%

<sup>1</sup>Promedio ponderado sobre la base del patrimonio de los Fondos de Pensiones.

## 4.9 Beneficios

**Cuadro 4.9.1**  
**Cantidad de Solicitudes Trimestrales Otorgadas de Pensión por Supervivencia**  
**al 30 de junio de 2006**

Fecha	AFP									Total	
	BBVA Crecer	Caribalico	León	Popular	Reservas	Romana	Siembra	Banco Central	Banco Reservas		
2003											
Jul - Sept	1			1		1	1				4
Oct - Dic	1			16		1	2				20
2004											
Ene - Mar	4		1	8	1	3	2				19
Abr - Jun	3		1	6	2	2	5	1			20
Jul - Sept	8	1		13		3	3			1	29
Oct - Dic	8	1		12	4	3	6			1	35
2005											
Ene - Mar	9	1		14		4	5	1			34
Abr - Jun	10	1	1	18	6	8	2				46
Jul - Sept	10		1	17	5	5	2				40
Oct - Dic	13			22	4	4	8				51
2006											
Enero	5		2	7	1	2					17
Febrero	5			3	2	4	5				19
Marzo	6			8	1	2	5	1			23
Abril	7			4		1	5	1			18
Mayo	6			2		2	5	1			16
Junio	2				1						3
<b>Total</b>	<b>98</b>	<b>4</b>	<b>6</b>	<b>151</b>	<b>27</b>	<b>45</b>	<b>56</b>	<b>5</b>	<b>2</b>	<b>394</b>	

**Cuadro 4.9.2**  
**Cantidad de Beneficiarios Trimestrales de Pensión por Supervivencia**  
**al 30 de junio de 2006**

Fecha	AFP									Total	
	BBVA Crecer	Caribalico	León	Popular	Reservas	Romana	Siembra	Banco Central	Banco Reservas		
2003											
Jul - Sept	2			4		1	3				10
Oct - Dic	5			56		3	6				70
2004											
Ene - Mar	9		4	27	4	5	6				55
Abr - Jun	7		5	20	3	2	23	1			61
Jul - Sept	19	1		49		4	13			3	89
Oct - Dic	23	1		27	15	8	23			5	102
2005											
Ene - Mar	31	1		41		6	22	6			107
Abr - Jun	28	2	6	53	23	18	5				135
Jul - Sept	27		2	52	13	10	5				109
Oct - Dic	35			75	19	16	22				167
2006											
Enero	14		10	26	6	5					61
Febrero	11			10	5	7	15				48
Marzo	7	1		26	2	2	15	4			57
Abril	17			9		2	14	2			44
Mayo	7			4		5	16	3			35
Junio	4				1						5
<b>Total</b>	<b>246</b>	<b>6</b>	<b>27</b>	<b>479</b>	<b>91</b>	<b>94</b>	<b>188</b>	<b>16</b>	<b>8</b>	<b>1,155</b>	

**Cuadro 4.9.3**  
**Cantidad de Pensiones Otorgadas por Discapacidad**  
**por período**

Fecha	AFP									Total	
	BBVA Crecer	Caribalico	León	Popular	Reservas	Romana	Siembra	Banco Central	Banco Reservas		
2003											
Jul - Sept				1							1
Oct - Dic				1			1				2
2004											
Ene - Mar				2							2
Abr - Jun	1			2			3				6
Jul - Sept	1	1		1	1						4
Oct - Dic				2	1					2	5
2005											
Ene - Mar				2		2		1	1	1	6
Abr - Jun				8	4	1		1			15
Jul - Sept	2	1		8	2			1			14
Oct - Dic				6	2	1	4	1			14
2006											
Enero	1		1								2
Febrero				2			1				3
Marzo	3		2	1		1					7
Abril					1						1
Mayo											0
Junio											0
<b>Total</b>	<b>8</b>	<b>3</b>	<b>3</b>	<b>36</b>	<b>11</b>	<b>5</b>	<b>9</b>	<b>4</b>	<b>3</b>	<b>82</b>	



---

*Otras Informaciones*

## 5.1 Estructura de Comisiones de las AFP

### 5.1 Estructura de Comisiones de las AFP al 30 de junio de 2006

AFP	Comisiones	
	Administrativa <sup>(1)</sup>	Anual Complementaria <sup>(2)</sup>
BBVA Crecer	0.5	30
Caribalico	0.5	30
León	0.5	30
Popular	0.5	30
Reservas	0.5	30
Romana	0.5	20
Siembra	0.5	30

<sup>1</sup>% sobre salario cotizable.

<sup>2</sup>% sobre exceso de rentabilidad.

## 5.2 Nómina de Accionistas y Capital Pagado de las AFP

### 5.2 Nómina de Accionistas y Capital Pagado de las AFP al 30 de junio de 2006

AFP	Capital Pagado	%	Accionistas
BBVA Crecer	RD\$791,802,700.00	35.00	Banco Bilbao Vizcaya Argentaria, S.A.
		35.00	Provida Internacional, S.A.
		28.41	Grupo Progreso, S.A.
		1.55	Progreso Compañía de Seguros, S.A.
		0.01	Roberto Bonetti
		0.01	Pedro E. Castillo L.
		0.01	Jose M. Diez
		0.01	Kanaku LTD.
		0.01	Berndt Ladumer
		0.01	Trident Investment & Trading Company, S. A.
		0.01	Rafael de Jesús Perelló
		0.01	Juan B. Vicini
		Caribalico	RD\$24,000,000.00
0.00008	Francisco V. Cabreja		
0.00008	Ramón B. González		
0.00008	Lucrecia G. de Hernández		
0.00008	María del Carmen Valdez		
0.00008	Carlos R. Rodríguez		
0.00008	Ana Magdalena Canals		
León	RD\$23,250,700.00	20.95	Ferretería Americana, C. por A.
		15.66	Inversiones Fala, S.A.
		6.85	Tama, S.A.
		6.85	Inversiones Percam, S.A.
		5.76	Inversiones Futy, S.A.
		5.40	Tenedora Geométrica, S.A.
		5.07	Excelsio Feliz Mustafá
		4.80	Gufito, S.A.
		4.76	Conferencia del Episcopado Dominicano, (CED).
		4.76	Inversiones La Cabaña, S.A.
		4.06	Inversiones Crosi, S.A.
		3.91	Anaida Portela Read
		3.10	Miguel A. Sánchez V.
		2.70	Inraal, S.A.
		2.38	Importadora Dominicana de Maderas, C. x A.
		1.60	Frederick A. Blomer A.
0.90	Freddy Jana Dabas		
0.48	Industrias Nacionales, C. por A.		
Popular	RD\$280,000,500.00	94.285	Grupo Popular
		5.714	Pension Investment International
		0.001	Otros
Reservas	RD\$200,000,000.00	85.9975	Tenedora Banreservas, S.A.
		12.5000	Banco de Reservas de la República Dominicana
		1.5000	Banco Nacional de Fomento de la Vivienda y la Producción
		0.0005	Corporación Dominicana de Empresas Eléctricas Estatales
		0.0005	Corporación de Acueducto y Alcantarillado de Santo Domingo
		0.0005	Banco Agrícola de la República Dominicana
		0.0005	Corporación de Fomento Industrial
		0.0005	Instituto Nacional de Recursos Hidráulicos
Romana	RD\$19,000,000.00	92.10	Central Romana Corporation, Ltd
		3.16	Costasur Dominicana, S.A.
		0.79	Marina Chavón, S.A.
		0.79	Airport Management Services, Ltd
		0.79	Hierro Dominicano, S.A.
		0.79	Operadora Zona Franca, S.A.
		0.79	Agroindustrias Nisibón, S.A.
		0.79	Zona Franca Romana, S.A.
Siembra	RD\$318,501,000.00	65.8717	Centro Financiero BHD, S.A.
		25.7485	Longbay Internacional, S.A.
		8.3798	Traser Holding, Inc
		0.0001	Otros

## 5.3 Consejo de Directores y Gerentes de las AFP

### 5.3 Consejo de Directores y Gerentes de las AFP al 30 de junio de 2006

AFP	Cargo	Nombre
<b>BBVA Crecer</b>	Presidente	Francisco González
	Vicepresidente	Marino Incháustegui
	Secretaria	Miguelina Jiménez
	Director	Gustavo Alcalde
	Director	Jorge Matuk
	Comisario de Cuentas	Amanda Forteza
	Vicepresidente Ejecutivo	Enrique Arranz
<b>Caribalico</b>	Presidente, Tesorero	Ramón B. González F.
	Vicepresidente	Francisco V. Cabreja M.
	Vicepresidente	Ana Magdalena Canals
	Secretaria	Lucrecia G. De Hernández
	Comisario de Cuentas	Carlos R. Rodríguez N.
	Miembro	María del Carmen Valdez
	Gerente General	Ramón B. González F.
<b>León</b>	Presidente	C. Guillermo León Asensio
	Vicepresidente	Fernando García Crespo
	Tesorero	Alfonso Aguayo León
	Secretario	Ramón Franco Thomen
	Vocal	Angel García Crespo
	Vocal	Luis Manuel León H.
	Vocal	Padre José Ant. Esquivel, S.J.
	Vocal	Carlos Guillermo León Nouel
	Comisario de Cuentas	Oswaldo Brugal León
	Presidente de la AFP	C. Guillermo León Asensio
	Vicepresidente de la AFP	Denisse Medina
<b>Popular</b>	Presidente	Eduardo J. Grullón
	Vicepresidente	Osian T. Abreu
	Secretario	Salustiano Acebal
	Miembro	Bernhard Lotterer Rico
	Miembro	Felipe Vicini
	Miembro	Adriano Bordas
	Miembro	Rafael A. Rodríguez
	Miembro	Nicolas Vargas
	Miembro	José Alcibiades Brache
	Comisario de Cuentas	Bolívar Báez
	Presidente de la AFP	Eduardo J. Grullón
Vicepresidente de Finanzas	Luis J. Jiménez	
<b>Reservas</b>	Presidente	Banco de Reservas de la República Dominicana
	Vicepresidente	Corporación Dominicana de Empresas Eléctricas Estatales
	Secretario	Dr. Joaquín Ramírez de la Rocha
	Vocal	Corporación de Acueducto y Alcantarillado de Santo Domingo
	Vocal	Tenedora Banreservas, S. A.
	Vocal	Banco Nacional de Fomento de la Vivienda y la Producción
	Vocal	Lic. Domingo Dauhajre Selman
Comisario de Cuentas	Máximo Ureña	
Gerente General de la AFP	Hernando Raúl Taveras Varela	
<b>Romana</b>	Presidente	Eduardo Martínez Lima
	Vicepresidente	Alfonso Paniagua
	Secretario	Juan Miguel Grisolia
	Comisario de Cuentas	Dionisio Hernández
	Comisario de Cuentas	Andrés Vélez
	Gerente	Ivette Vélez Cordero
<b>Siembra</b>	Presidente	Centro Financiero BHD, S.A.
	Vicepresidente	Samir Rizek Sued
	Secretario	Benigno Trueba Gutiérrez
	Miembro	José Luis Alonso
	Miembro	Alberto de los Santos
	Miembro	Longbay Internacional, S.A.
	Miembro	Andrés Mejía Zuluaga
	Miembro	Diana Roca de Mella
	Miembro	Traser Holding, Inc.
	Comisario de Cuentas	Eugenio Fañas Cruz
	Vicepresidente Ejecutivo	Alvin A. Martínez Libre
	Vicepresidente Finanzas & Administración	José R. Martí T.
	Vicepresidente Operaciones & Tecnología	Edgar Vásquez P.
Vicepresidente Comercial & Servicios	Irving Muñiz C.	

## 5.4 Auditores Externos Registrados en la Superintendencia de Pensiones

### 5.4 Auditores Externos Registrados al 30 de junio de 2006

Firmas Autorizadas	Fecha de registro	Resolución
KPMG	31 de marzo de 2003	50-03
Fernández, Santos, González & Compañía, S.A.	31 de marzo de 2003	51-03
PricewaterhouseCoopers	31 de marzo de 2003	52-03
Félix, Sención & Asociados	31 de marzo de 2003	53-03
Montero & Asociados, Auditores y Consultores Empresariales, S.A.	31 de marzo de 2003	54-03
Guzmán Tapia & Co.	31 de marzo de 2003	55-03
BDO Ortega & Asociados	31 de marzo de 2003	56-03
Báez, Santana & Asociados	31 de marzo de 2003	57-03
Campusano & Asociados, S.A.	31 de marzo de 2003	58-03
Job, Báez, Soto & Asociados	11 de febrero de 2004	187-04
Soriano, Martínez & Asociados	26 de abril de 2004	191-04
Howarth, Sotero, Peralta & Asociados	17 de abril de 2006	261-06

## 5.5 Planes Complementarios de Pensiones Registrados

### 5.5 Planes Complementarios de Pensiones Registrados al 30 de junio de 2006

Nombre	Resolución	Administración
Plan de Pensiones Asociación Administradora de Fondos de Jubilaciones, Inc.	83-03	Autoadministrado
Fondo de Pensiones Central Romana	120-03	AFP Romana
Plan de Pensiones y Jubilaciones Pontificia Universidad Católica Madre y Maestra	124-03	Autoadministrado
Plan de Pensiones Sadosa Estándar	141-04	AFP Siembra
Plan de Pensiones United Destillers & Vitners Dom., S.A.	143-04	AFP Siembra
Plan de Pensiones Cementos Nacionales	148-04	AFP Siembra
Plan de Pensiones AES Distribuidora del Este	149-04	AFP Siembra
Plan de Pensiones Iberia Líneas Aéreas de España	152-04	AFP Siembra
Plan de Pensiones Carol Morgan School	153-04	AFP Siembra
Plan de Pensiones Asociación Norteña de Ahorros y Préstamos	177-04	AFP Siembra
Plan de Pensiones de Consorcio Comercial del Caribe	179-04	AFP Siembra
Plan de Pensiones Panificadora Reyes	181-04	AFP Siembra

## 5.6 Compañías de Seguros que operan el Seguro de Discapacidad y Supervivencia

### 5.6 Compañías de Seguros que operan el Seguro de Discapacidad y Supervivencia al 30 de junio de 2006

AFP	Compañía Aseguradora
BBVA Crecer	Progreso Cía. de Seguros
Caribalico	Caribalico
León	La Colonial
Popular	Seguros Universal
Reservas	Seguros Banreservas
Romana	Progreso Cía. de Seguros
Siembra	Compañía de Seguros Palic
Plan Sustitutivo - Banco de Reservas	Seguros Banreservas
Plan Sustitutivo - Banco Central	Seguros Banreservas

## 5.7 Comisiones Médicas

### 5.7 Comisiones Médicas designadas al 30 de junio de 2006

Comisión	Jurisdicción	Médicos Integrantes
<b>Comisión Médica Nacional</b>	Apelaciones a las decisiones de las comisiones médicas regionales	Fulgencio Severino Adalgisa Olivier Bruno Calderón
<b>Región 0</b>	Distrito Nacional Monte Plata Santo Domingo	Fabio Reyes García Dulce Margarita Soto José Paúl Rodríguez
<b>Región I</b>	Azua Peravia San Cristóbal San José de Ocoa	Altagracia Libe Medina Raquel Margarita Barranco Rafael Augusto Cuello Brito
<b>Región II</b>	Santiago Españillat Puerto Plata	Carmen Rosa Peralta Sergio Díaz Joaquín Mojica Soriano
<b>Región III</b>	Duarte Salcedo Samaná María Trinidad Sánchez	José de Jesús Fernández, Douglar Gerino Rivas Matos Franklin Reynoso
<b>Región IV</b>	Barahona Bahoruco Pedernales Independencia	Iris Estela Almánzar Betances Luz Celeste Pérez Labour
<b>Región V</b>	Hato Mayor El Seybo La Altagracia La Romana San Pedro de Macorís	Violeta Luna Franklin A. Ramírez Ramón Sánchez Guerrero
<b>Región VI</b>	San Juan de la Maguana Elías Piña	Guillermo E. de los Santos Forbes Eunice Pimentel Fragoso Rita Elena Ogando Santos
<b>Región VII</b>	Valverde Santiago Rodríguez Dajabón Montecristi	Demetrio Castro Montolio Braulio Manuel Reynoso Ventura Víctor Antonio Imbert Hernández
<b>Región VIII</b>	La Vega Sánchez Ramírez Monseñor Nouel	Silvano Núñez Lantigua Franklin Milián Capellán Rafaelina Concepción



---

***Normativa Previsional Vigente***

## 6. Normativa Previsional Vigente

Disposiciones	Descripción	Fecha
<b>Leyes</b>		
87-01	Crea el Sistema Dominicano de Seguridad Social.	09/05/2001
<b>Reglamentos</b>		
	Reglamento del Comité Interinstitucional de Pensiones.	23/07/2002
	Reglamento de Pensiones.	19/12/2002
	Reglamento Interno de la Superintendencia de Pensiones.	12/09/2002
	Reglamento de la Comisión Clasificadora de Riesgos y Límites de Inversión (CCR).	03/12/2002
	Reglamento de la Comisión Técnica de Discapacidad.	26/03/2003
<b>Resoluciones del Consejo Nacional de Seguridad Social (CNSS)</b>		
12-05	Aprueba el perfil de la Superintendente de Pensiones.	08/11/2001
13-03	Aprueba la terna a ser sometida al Poder Ejecutivo para seleccionar al Superintendente de Pensiones.	15/11/2001
15-03	Incluye a la Superintendencia de Pensiones en el Comité de Expertos en Informática.	21/12/2001
16-04	Aprueba requerimientos básicos para la Superintendencia de Pensiones.	10/01/2002
20-02	Establece que los Superintendentes de Salud y Pensiones deben ser invitados a las reuniones del CNSS, cada quince días, a fin de que rindan un informe de las actividades realizadas.	07/02/2002
21-04	Aprueba la erogación hecha por el Gerente General de RD\$1,600,000 mensual para la Superintendencia de Salud y Riesgos Laborales y de RD\$1,300,000 para la Superintendencia de Pensiones.	21/02/2002
22-02	Aprueba los participantes del Taller del Marco Lógico sobre los roles de las instituciones del SDSS.	07/03/2002
32-07	Aprueba como metodología para el cálculo del Salario Mínimo Nacional el promedio simple de los salarios mínimos nacionales para los trabajadores que prestan servicios en el sector Privado No Sectorizado.	27/06/2002
32-08	Fija en RD\$2,612.00 (dos mil seiscientos doce pesos con 00/00) el salario mínimo nacional para fines de cálculo de los aportes establecidos en la Ley 87-01.	27/06/2002
33-04	Crea una Comisión de alto nivel conformada por el Secretario de Estado de Trabajo, el Secretario de Estado de Salud Pública y Asistencia Social, el Gerente General del CNSS, el Director General del IDSS, un representante del Sector Empleador, un representante del Sector Laboral, un Representante de los demás sectores, el Superintendente de Salud y Riesgos Laborales y la Superintendente de Pensiones, a fin de discutir y concertar con el Secretario de Estado de Finanzas los aspectos financieros cruciales del Sistema Dominicano de Seguridad Social, garantizando su viabilidad.	04/07/2002
36-05	Ratifica la Resolución No. 20-02 que reza "Los Superintendentes de Salud y Pensiones deben ser invitados a las reuniones del CNSS, cada quince días, a fin de que rindan un informe de las actividades realizadas".	25/07/2002

Disposiciones	Descripción	Fecha
37-04	Aprobación Reglamento de Pensiones.	25/07/2002
39-07	Planes Complementarios de Pensiones.	22/08/2002
42-03	Autoriza al Presidente del Consejo Dr. Milton Ray Guevara a suscribir el contrato con la empresa PAGOSS, ganadora de la Licitación para el diseño y construcción del Sistema Informático de Vigilancia para la Superintendencia de Pensiones.	05/09/2002
44-02	Aprobación Reglamento Interno de la SIPEN.	12/09/2002
48-02	Fija en RD\$2,822.00 (Dos mil ochocientos veintidós pesos con 00/100) el Salario Mínimo Nacional para calcular el límite superior del salario cotizable del Régimen Contributivo para el Seguro Familiar de Salud; el Seguro de Riesgos Laborales; y el Seguro de Vejez, Discapacidad Sobrevivencia.	10/10/2002
48-03	Fija en RD\$2,977.00 (Dos mil novecientos setenta y siete pesos con 00/100) el Salario Mínimo Nacional para calcular el límite superior del salario cotizable del Régimen Contributivo para el Seguro Familiar de Salud; el Seguro de Riesgos Laborales; y el Seguro de Vejez, Discapacidad y Sobrevivencia	10/10/2002
50-02	Crea Comité de Coordinación Interinstitucional del Proyecto SUIR.	24/10/2002
50-03	Crea Comité de Coordinación Interinstitucional para garantizar mecanismos eficientes del Sistema.	24/10/2002
60-05	Establece el inicio del proceso de afiliación del Régimen Contributivo del Sistema Dominicano de pensiones.	30/01/2003
61-03	Aprueba el Reglamento de Sanciones del Régimen Previsional sometido por la Superintendencia de Pensiones.	06/02/2003
71-02	Aprueba la adquisición del edificio de siete plantas ubicado en la Av. Tiradentes # 33 del Distrito Nacional para alojar las Instancias públicas del Sistema Dominicano de Seguridad Social.	15/04/2003
72-03	Determina el salario cotizable para fines de aportes a la Seguridad Social	29/04/2003
72-04	Postpone para el primero de junio del 2003 la entrada en vigencia del Sistema Previsional del Régimen Contributivo en lo relativo al pago de las cotizaciones.	30/04/2003
77-07	Establece plazo a los beneficiarios de la Ley 379.	05/06/2003
77-08	Establece plazo a los beneficiarios de la Ley 1896.	05/06/2003
78-01	Gradualidad de los Beneficios del Seguro de Discapacidad y Sobrevivencia.	26/06/2003
81-02	Aplicación Normas Evaluación y Calificación del grado de discapacidad de los afiliados.	07/08/2003
82-03	Crea la Comisión que elaborará los perfiles de los médicos de la Comisión Nacional y las Comisiones Regionales de discapacidad y presentar propuestas de candidatos al Consejo.	14/08/2003
85-02	Aprueba las recomendaciones del Informe presentado por la Comisión creada para analizar la situación relativa a la documentación de identidad de los potenciales afiliados al SDSS y se incluye a la Superintendencia de Pensiones en la Comisión Nacional de Campaña pro documentación.	18/09/2003
85-05	Incluye a la Superintendencia de Pensiones en la Comisión creada mediante resolución No. 83-02. a fin de elaborar el perfil de los médicos que integrarán la Comisión Nacional y las Comisiones Regionales de Discapacidad y ordena a dicha Comisión a que realice una depuración de los candidatos y presente un informe al CNSS.	18/09/2003

Disposiciones	Descripción	Fecha
86-02	Dispone la creación de un Fondo de 10.0 millones de pesos para cubrir la Campaña Nacional pro Documentación.	02/10/2003
86-06	Aprueba el perfil para los médicos que integrarán la Comisión Médica Nacional y las Comisiones Médicas Regionales.	02/10/2003
86-07	Aprueba la publicación en dos diarios de circulación nacional del perfil para la selección de los médicos que conformarán la Comisión Médica Nacional y las Comisiones Médicas Regionales.	02/10/2003
87-05	Fija en RD\$3,423.00 (Tres mil cuatrocientos veintitrés pesos con 00/100) el Salario Mínimo Nacional para calcular el límite superior del salario cotizante del Régimen Contributivo del Seguro Familiar de Salud, del Seguro de Riesgos Laborales y del Seguro de Vejez, Discapacidad y Sobrevivencia.	16/10/2003
87-06	Fija en RD\$3,767.00 (Tres mil setecientos sesenta y siete pesos con 00/100) el Salario Mínimo Nacional para calcular el límite superior del salario cotizante del Régimen Contributivo del Seguro Familiar de Salud, del Seguro de Riesgos Laborales y del Seguro de Vejez, Discapacidad y Sobrevivencia el cual efectiva a partir del 1ero de Enero del 2004.	16/10/2003
93-03	Autoriza a la Superintendencia de Pensiones a implementar un mecanismo transitorio para conceder las pensiones de discapacidad en aquellos casos en los cuales la propia Compañía de Seguros contratada por la AFP, está en disposición de obviar los trámites de evaluación de discapacidad a cargo del personal médico especializado, por entender que la pensión por discapacidad procede. Se autoriza igualmente a la SIPEN a aprobar como mecanismo transitorio, que las compañías de seguro conforme a sus procedimientos establecidos, evalúen la discapacidad del afiliado para recibir dicha pensión, en el entendido de que en los casos cuya decisión adoptada sea el rechazo de la pensión, el afiliado preservará el derecho de agotar el procedimiento indicado por la Ley a través de las Comisiones Médicas, una vez éstas estén en condiciones de evaluar a las solicitudes.	05/02/2004
98-04	Autoriza a la Tesorería de la Seguridad Social a aperturar certificados de depósito en el Banco de Reservas, a fin de depositar los cheques recibidos de las instituciones centralizadas del Estado por concepto de pago del aporte del trabajador al Seguro de Vejez, Discapacidad y Sobrevivencia.	19/02/2004
98-06	Aprueba el informe presentado por la Comisión de Presupuesto, Finanzas e Inversiones, y se distribuye el monto total de RD\$280,000,000.00 asignado en la Ley de Ingresos y Gastos Públicos para el Consejo Nacional de Seguridad Social y sus Instancias.	19/02/2004
105-05	Designa como integrantes de la Comisión Médica Regional para la Región 0, a los doctores: Fabio Reyes García, Médico Ocupacional; Dulce María Soto Fernández, Médica Ocupacional; y José Pol Rodríguez, Médico Fisiatra.	15/04/2004
105-06	Designa como integrantes de la Comisión Médica Regional para la Región I, a los doctores: Altagracia Libe Medina, Endocrinóloga; Raquel Margarita Barranco, Cardióloga; y Rafael Augusto Cuello Brito, Ortopeda y Traumatólogo.	15/04/2004

Disposiciones	Descripción	Fecha
105-07	Designa como integrantes de la Comisión Médica Regional para la Región V, a los doctores: Violeta Luna, Médico Ocupacional; Franklin A. Ramírez, Psiquiatra; y Ramón Sánchez Guerrero, Médico Internista.	15/04/2004
109-03	Instruye a la Gerencia General a enviar una comunicación a la Oficina Nacional de Presupuesto, indicando que el Consejo Nacional de Seguridad Social conoció su solicitud de fecha 21 de mayo del 2004 y decidió disponer el incremento 7.0 al 7.5% correspondiente al segundo año de cotización del Seguro de Vejez, Discapacidad y Sobrevivencia del Régimen Contributivo en cumplimiento del párrafo III del artículo 56 de la Ley 87-01.	03/06/2004
126-02	Se designan integrantes de la Comisión Médica Nacional.	10/03/2005
126-03	Se designan integrantes de la Comisión Médica Regional para la Región II.	10/03/2005
126-04	Se designan integrantes de la Comisión Médica Regional para la Región III.	10/03/2005
126-05	Se designan integrantes de la Comisión Médica Regional para la Región IV.	10/03/2005
126-06	Se designan integrantes de la Comisión Médica Regional para la Región VI.	10/03/2005
126-07	Se designan integrantes de la Comisión Médica Regional para la Región VII.	10/03/2005
126-08	Se designan integrantes de la Comisión Médica Regional para la Región VIII.	10/03/2005
126-09	Se aprueba la recomendación de la Comisión Evaluadora a los candidatos para la Comisión Médica Nacional y las Comisiones Médicas Regionales de que en las Comisiones Médicas Regionales se incluya un Psicólogo en calidad de Asesor, los cuales serán contactados por las propias Comisiones.	10/03/2005
126-10	Se aprueba la recomendación realizada por la Comisión Evaluadora a los candidatos para la Comisión Médica Nacional y las Comisiones Médicas Regionales que establece que los Médicos designados para integrar la Comisión Médica Nacional y las Comisiones Médicas Regionales que durarán 2 años en sus funciones, pudiendo ser repostulados para períodos similares. En caso de cualquier irregularidad detectada y conocida por el CNSS, cesarán en sus funciones como médicos de las CMR y CMN.	10/03/2005
126-11	Se aprueba la recomendación de la Comisión Evaluadora a los candidatos para la Comisión Médica Nacional y las Comisiones Médicas Regionales de que para ulteriores selecciones de los médicos que laborarán en las Comisiones Médicas Regionales y Nacional, se definan las bases de calificación y evaluación de los concursantes, atendiendo a las funciones que van a realizar las comisiones.	10/03/2005
126-14	Se aprueba la resolución del Comité Interinstitucional de Pensiones sobre el pago de beneficios a los afiliados con ingreso tardío a una AFP del Régimen Contributivo del Sistema de Pensiones.	10/03/2005
126-15	Se otorga una prórroga de seis (6) meses a la Comisión Técnica sobre Discapacidad para la adecuación de las normas de evaluación del grado de discapacidad, atendiendo a la resolución No. 81-02 emitida por el CNSS.	10/03/2005
130-03	Se modifica el Reglamento del Régimen Subsidiado, la Normativa de Funcionamiento Interno de los Comités de Certificación y toda otra regulación relativa al Régimen Subsidiado, para garantizar que cumplan con los requisitos del Decreto No. 143-05 emanado por el Poder Ejecutivo en fecha veintiuno (21) de Marzo del año dos mil cinco (2005).	18/05/2005

Disposiciones	Descripción	Fecha
<b>Resoluciones de la Superintendencia de Pensiones (SIPEN)</b>		
<b>Autorización, Fusión y Gestión de AFP y Planes</b>		
01-02	Habilitación provisional y definitiva de administradoras de fondos de pensiones (AFP).	19/06/2002
02-02	Constitución de administradoras de fondos de pensiones (AFP) y autorización de inicio de operaciones.	25/07/2002
03-02	Habilitación provisional de la Administradora de Fondos de Pensiones Siembra, S.A. (AFP Siembra).	30/09/2002
04-02	Habilitación provisional de la Administradora de Fondos de Pensiones Popular, S.A. (AFP Popular).	30/09/2002
07-02	Habilitación provisional de la Administradora de Fondos de Pensiones Reservas, S.A. (AFP Reservas).	07/10/2002
08-02	Registro de auditores externos <sup>1</sup> .	23/10/2002
09-02	Habilitación provisional de la Administradora de Fondos de Pensiones BBVA Crecer AFP, S.A.	25/10/2002
10-02	Promoción y publicidad de las Administradoras de Fondos de Pensiones (AFP).	31/10/2002
11-02	Habilitación provisional de la Administradora de Fondos de Pensiones Porvenir, S.A., (AFP Porvenir).	05/11/2002
14-02	Registro de planes de pensiones existentes.	11/11/2002
18-02	Habilitación provisional de la Administradora de Fondos de Pensiones Caribalico, C. por A. (AFP Caribalico).	12/12/2002
20-02	Autorización de constitución de la Administradora de Fondos de Pensiones La Asociación, S.A. (AFP Camino).	20/12/2002
21-02	Oficinas de atención al público.	28/12/2002
24-02	Servicios por internet.	28/12/2002
25-03	Habilitación definitiva de la Administradora de Fondos de Pensiones Siembra, S.A. (AFP Siembra).	03/01/2003
29-03	Reclamaciones de los afiliados en las administradoras de fondos de pensiones.	11/01/2003
30-03	Habilitación definitiva de la Administradora de Fondos de Pensiones Reservas, S.A. (AFP Reservas).	13/01/2003
31-03	Habilitación definitiva de la Administradora de Fondos de Pensiones BBVA Crecer AFP, S.A.	13/01/2003
32-03	Habilitación definitiva de la Administradora de Fondos de Pensiones Popular, S.A. (AFP Popular).	13/01/2003
36-03	Autorización de constitución e inicio de operaciones Administradora de Fondos de Pensiones Profesional, S.A. (AFP Profesional)	24/01/2003
37-03	Habilitación definitiva de la Administradora de Fondos de Pensiones Caribalico, C. por A. (AFP Caribalico)	24/01/2003
38-03	Habilitación definitiva de la Administradora de Fondos de Pensiones Porvenir, S.A. (AFP Porvenir).	24/01/2003
39-03	Autorización de inicio de operaciones de la Administradora de Fondos de Pensiones Camino, S.A. (AFP Camino).	27/01/2003
40-03	Autorización de constitución e inicio de operaciones de la Administradora de Fondos de Pensiones Romana, S.A. (AFP Romana).	27/01/2003

1. Los auditores externos autorizados por la SIPEN y las resoluciones que los registran están descritos en la sección 5.4.

Disposiciones	Descripción	Fecha
48-03	Registro del Fondo de Jubilaciones y Pensiones del personal del Banco Central, inc.	28/03/2003
59-03	Registro del Plan de Retiro y Pensiones del Banco de Reservas de la República Dominicana.	08/04/2003
84-03	Autoriza la apertura de oficina de atención al público AFP Siembra.	18/06/2003
85-03	Autoriza la apertura de oficina de atención al público BBVA Crecer AFP.	18/06/2003
86-03	Autoriza la apertura de oficina de atención al público AFP Porvenir.	18/06/2003
87-03	Autoriza la apertura de oficina de atención al público AFP Popular.	18/06/2003
122-03	Fusión de administradoras de fondos de pensiones (AFP).	21/11/2003
123-03	Autoriza el cierre de la oficina de atención al público de AFP Popular, ubicada en la plaza Larimar, cruce de Friusa en Bávaro.	26/11/2003
186-03	Autoriza el cierre de la oficina de atención al público de AFP Reservas, ubicada en la avenida Mella no. 25 en San Francisco de Macorís.	11/02/2004
209-04	Que autoriza el cierre de la oficina de Atención al Público de AFP Porvenir, ubicada en la Avenida Estrella Sahdalá en Santiago.	30/08/2004
213-04	Sobre Fusión de Administradoras de Fondos de Pensiones (AFP). Modifica la Resolución 122-03.	02/09/2004
216-04	Que autoriza el cierre de la Oficina de Atención al Público de AFP Reservas, ubicada en la Avenida 27 de febrero, Plaza Optimus en Santiago.	20/09/2004
218-04	Que aprueba la fusión por absorción de BBVA Crecer AFP, S.A. y AFP Porvenir, S.A.	15/10/2004
224-05	Que Aprueba la Fusión por Absorción de AFP Siembra, S.A. y AFP Camino, S.A.	04/01/2005
226-05	Que Autoriza la Apertura de la Oficina de Atención al Público de AFP Reservas en la Ciudad de Santiago.	26/01/2005
238-05	Sobre actualización de documentación corporativa de administradoras de fondos de pensiones y planes de pensiones existentes	17/05/2005
240-05	Sobre mecanismos de control interno a ser implementados por las Administradoras de Fondos de Pensiones	06/06/2005
243-05	Administración de los Planes Complementarios de Pensiones <sup>2</sup> .	15/06/2005
251-05	Sobre el Sistema Previsional para dominicanos residentes en el exterior.	19/12/2005
259-06	Autoriza el cierre de la Oficina de Atención al Público de AFP Caribálico, ubicada en la Calle El Sol No. 8, Santiago de los Caballeros.	28/02/2006
267-06	Que modifica la Resolución 251-05 sobre el sistema previsional para dominicanos residentes en el exterior.	26/06/2006

---

#### Afiliación y Traspaso

---

05-02	Registro de promotores de pensiones.	07/10/2002
12-02	Afiliación de los trabajadores a las administradoras de fondos de pensiones (AFP).	11/11/2002
26-03	Modificaciones y adiciones a la resolución 12-02 sobre afiliación de los trabajadores a las administradoras de fondos de pensiones (AFP).	03/01/2003
33-03	Enmienda la resolución 26-03 sobre modificaciones y adiciones a la resolución 12-02 sobre afiliación de los trabajadores a las administradoras de fondos de pensiones (AFP).	14/01/2003
42-03	Enmienda el artículo nueve (9) de la resolución 12-02 sobre afiliación de los trabajadores a las administradoras de fondos de pensiones (AFP) y sus modificaciones.	14/02/2003

2. Los Planes Complementarios y las resoluciones que los registran están descritos en la sección 5.5.

Disposiciones	Descripción	Fecha
45-03	Enmienda el artículo dieciséis (16) de la resolución 12-02 sobre afiliación de los trabajadores a las administradoras de fondos de pensiones (AFP) y sus modificaciones.	10/03/2003
74-03	Afiliación al sistema de pensiones de trabajadores cotizantes al Instituto Dominicano de Seguros Sociales (IDSS) mayores de cuarenta y cinco (45) años de edad.	01/05/2003
89-03	Publicación del número de afiliados al régimen contributivo del sistema de pensiones.	24/06/2003
92-03	Procedimiento a seguir por las administradoras de fondos de pensiones (AFP), para los casos de invalidación de solicitudes y contratos de afiliación por diferencia de firmas	25/06/2003
119-03	Eliminación de contratos individuales de administración de fondos de pensiones que no se acogen a la ley 87-01, suscritos con anterioridad al inicio del régimen contributivo del sistema de pensiones.	20/10/2003
194-04	Traspaso de afiliados y sus respectivas cuentas de capitalización individual correspondientes al régimen Contributivo del Sistema de Pensiones. Sustituye las resoluciones 126-03 y 193-04 y modifica la resolución 05-02 sobre registro de promotores de pensiones.	20/05/2004
211-04	Que modifica la Resolución 194-04 sobre traspaso de afiliados y sus respectivas cuentas de capitalización individual correspondientes al régimen Contributivo del Sistema de Pensiones.	02/09/2004
214-04	Que deja sin efecto la Resolución 212-04 sobre mecanismo de eliminación de solicitudes de afiliación pendientes que no correspondan al Régimen Contributivo del Sistema de Pensiones.	10/09/2004
260-06	Mecanismo de Invalidación de solicitudes de afiliación pendientes que no correspondan al Régimen Contributivo del Sistema de Pensiones.	15/03/2006
266-06	Establece el traspaso de afiliados de los Planes Sustitutivos en caso de cese en el empleo	31/05/2006

---

#### Recaudación y Administración de CCI

---

13-02	Administración de cuentas de capitalización individual.	11/11/2002
23-02	Estados de cuenta de capitalización individual.	28/12/2002
41-03	Requerimientos de información y especificaciones técnicas para la transmisión de archivos entre la Superintendencia de Pensiones y la Empresa Procesadora de la Base de Datos (EPBD).	04/02/2003
78-03	Proceso de recaudación de los aportes del régimen contributivo del sistema de pensiones que sustituye la resolución 16-02.	09/06/2003
81-03	Administración de cuentas de capitalización individual. Modificaciones y adiciones a la resolución 13-02.	13/06/2003
97-03	Proceso de recaudación de los aportes del régimen contributivo del sistema de pensiones. Modifica la resolución 78-03.	28/07/2003
98-03	Administración de cuentas de capitalización individual. Modifica las resoluciones 13-02 y 81-03.	28/07/2003
102-03	Recargos e intereses a los pagos efectuados fuera del plazo estipulado en la ley 87-01 y normas complementarias.	30/07/2003
112-03	Envío de información relativa a recaudación.	08/09/2003
115-03	Estados de cuenta de capitalización individual del afiliado. Modifica la resolución 23-03.	29/09/2003
116-03	Recargos e intereses a los pagos efectuados fuera del plazo estipulado en la ley 87-01 y normas complementarias. Modifica la resolución 102-03.	01/10/2003
188-04	Estados de cuenta de capitalización individual del afiliado. Modifica las resoluciones 23-02 y 115-03.	12/02/2004



Disposiciones	Descripción	Fecha
205-04	Modifica la resolución 28-03 que establece el Manual de Cuentas para los Fondos de Pensiones.	24/08/2004
217-04	Modifica la resolución 199-04 sobre el manual de cuentas para los Fondos Complementarios de Pensiones.	27/09/2004
232-05	Comisiones de las Administradoras de Fondos de Pensiones.	30/03/2005
239-05	Comisiones de las Administradoras de Fondos de Pensiones.	06/06/2005
244-05	Modifica la Resolución 27-03 que establece el Manual de Cuentas para las Administradoras de Fondos de Pensiones.	30/06/2005
245-05	Modifica la Resolución 28-03 que establece el Manual de Cuentas para los Fondos de Pensiones.	30/06/2005
<b>Inversiones</b>		
17-02	Control de las inversiones locales de los fondos de pensiones.	09/12/2002
19-02	Custodia de los valores representativos de las inversiones locales de los fondos de pensiones.	20/12/2002
35-03	Modifica la resolución 17-02 sobre control de las inversiones locales de los fondos de pensiones.	23/01/2003
47-03	Control de conflictos de intereses.	28/03/2003
71-03	Rentabilidad de la cuota, rentabilidad mínima y garantía de rentabilidad mínima.	25/04/2003
79-03	Modifica la resolución 17-02 sobre control de las inversiones locales de los fondos de pensiones.	09/06/2003
104-03	Modifica la resolución 17-02 sobre control de las inversiones locales de los fondos de pensiones.	12/08/2003
105-03	Modifica la resolución 19-02 sobre custodia de los valores representativos de las inversiones locales de los fondos de pensiones.	12/08/2003
225-05	Sobre Rentabilidad de la Cuota, Rentabilidad Mínima y Garantía de Rentabilidad Mínima. Modifica la resolución 71-03.	17/01/2005
241-05	Sobre la reserva de fluctuación de rentabilidad	06/06/2005
252-06	Sobre el Recurso de Reconsideración interpuesto por Administradora de Fondos de Pensiones Popular, S.A, debidamente representada por la Asociación Dominicana de Administradoras de Fondos de Pensiones, representada a su vez por AFP Siembra, S.A, en su calidad de presidente de dicha entidad, en fecha dieciocho (18) del mes de noviembre del dos mil cinco (2005), en relación a las Resoluciones 71-03, 225-05 y 241-05 de fechas veinticinco (25) de abril del dos mil tres (2003), diecisiete (17) de enero y seis (6) de junio del dos mil cinco (2005), respectivamente, así como las comunicaciones CJ-0931, CJ-1152, CJ-1244, CJ-0017 y CJ-1322, emitidas por la Superintendencia de Pensiones, en fechas quince (15) de octubre del dos mil cuatro (2004), nueve (9) de noviembre del dos mil cuatro (2004), catorce (14) de diciembre del dos mil cuatro (2004), siete (7) de enero del dos mil cinco (2005) y quince (15) de junio del dos mil cinco (2005), respectivamente.	19/01/2006
253-06	Sobre el Recurso de Reconsideración interpuesto por Administradora de Fondos de Pensiones Romana, S.A, debidamente representada por la Asociación Dominicana de Administradoras de Fondos de Pensiones, representada a su vez por AFP Siembra, S.A, en su calidad de presidente de dicha entidad, en fecha dieciocho (18) del mes de noviembre del dos mil cinco (2005), en relación a las Resoluciones 71-03, 225-05 y 241-05 de fechas veinticinco (25) de abril del dos mil tres (2003), diecisiete (17) de enero y seis (6) de junio del dos mil cinco (2005), respectivamente, así como la comunicación CJ-2282, emitida por la Superintendencia de Pensiones, en fecha diecisiete (17) de octubre del año dos mil cinco (2005).	19/01/2006

Disposiciones	Descripción	Fecha
254-06	Sobre el Recurso de Reconsideración interpuesto por Administradora de Fondos de Pensiones León, S.A., debidamente representada por la Asociación Dominicana de Administradoras de Fondos de Pensiones, representada a su vez por AFP Siembra, S.A., en su calidad de presidente de dicha entidad, en fecha dieciocho (18) del mes de noviembre del dos mil cinco (2005), en relación a las Resoluciones 71-03, 225-05 y 241-05 de fechas veinticinco (25) de abril del dos mil tres (2003), diecisiete (17) de enero y seis (6) de junio del dos mil cinco (2005), respectivamente, así como las comunicaciones CJ-1323, CJ-2283 y CJ-2591, emitidas por la Superintendencia de Pensiones, en fechas quince (15) de junio del dos mil cinco (2005), diecisiete (17) de octubre del dos mil cinco (2005) y quince (15) de noviembre del dos mil cinco (2005), respectivamente.	19/01/2006
255-06	Sobre el Recurso de Reconsideración interpuesto por Administradora de Fondos de Pensiones Siembra, S.A., debidamente representada por la Asociación Dominicana de Administradoras de Fondos de Pensiones, representada a su vez por AFP Siembra, S.A., en su calidad de presidente de dicha entidad, en fecha dieciocho (18) del mes de noviembre del dos mil cinco (2005), en relación a las Resoluciones 71-03, 225-05 y 241-05 de fechas veinticinco (25) de abril del dos mil tres (2003), diecisiete (17) de enero y seis (6) de junio del dos mil cinco (2005), respectivamente, así como las comunicaciones CJ-0019, CJ-2144 y CJ-2281, emitidas por la Superintendencia de Pensiones, en fechas siete (7) de enero del dos mil cinco (2005), quince (15) de septiembre del dos mil cinco (2005) y diecisiete (17) de octubre del dos mil cinco (2005), respectivamente.	19/01/2006
256-06	Sobre el Recurso de Reconsideración interpuesto por Administradora de Fondos de Pensiones Caribalico, C. por A, debidamente representada por la Asociación Dominicana de Administradoras de Fondos de Pensiones, representada a su vez por AFP Siembra, S. A., en su calidad de presidente de dicha entidad, en fecha dieciocho (18) del mes de noviembre del dos mil cinco (2005), en relación a las Resoluciones 71-03, 225-05 y 241-05 de fechas veinticinco (25) de abril del dos mil tres (2003), diecisiete (17) de enero y seis (6) de junio del dos mil cinco (2005), respectivamente, así como las comunicaciones CJ-1510, CJ-2280 y CJ-2590, emitidas por la Superintendencia de Pensiones, en fechas quince (15) de julio del dos mil cinco (2005), diecisiete (17) de octubre del dos mil cinco (2005) y quince (15) de noviembre del dos mil cinco (2005), respectivamente.	19/01/2006
257-06	Sobre el Recurso de Reconsideración interpuesto por Administradora de Fondos de Pensiones Reservas, S.A., debidamente representada por la Asociación Dominicana de Administradoras de Fondos de Pensiones, representada a su vez por AFP Siembra, S.A., en su calidad de presidente de dicha entidad, en fecha dieciocho (18) del mes de noviembre del dos mil cinco (2005), en relación a las Resoluciones 71-03, 225-05 y 241-05 de fechas veinticinco (25) de abril del dos mil tres (2003), diecisiete (17) de enero y seis (6) de junio del dos mil cinco (2005), respectivamente, así como las comunicaciones CJ-1320, CJ-1511 y CJ-2284, emitidas por la superintendencia de pensiones, en fechas quince (15) de junio del dos mil cinco (2005), quince (15) de julio del dos mil cinco (2005) y diecisiete (17) de octubre del dos mil cinco (2005), respectivamente.	19/01/2006

Disposiciones	Descripción	Fecha
258-06	Sobre el Recurso de Reconsideración interpuesto por BBVA Crecer AFP, S. A., debidamente representada por la Asociación Dominicana de Administradoras de Fondos de Pensiones, representada a su vez por AFP Siembra, S.A., en su calidad de presidente de dicha entidad, en fecha dieciocho (18) del mes de noviembre del dos mil cinco (2005), en relación a las Resoluciones 71-03, 225-05 y 241-05 de fechas veinticinco (25) de abril del dos mil tres (2003), diecisiete (17) de enero y seis (6) de junio del dos mil cinco (2005), respectivamente, así como las comunicaciones CJ-1243, CJ-0018, CJ-0423, CJ-0517 y CJ-0939, emitidas por la Superintendencia de Pensiones, en fechas catorce (14) de diciembre del dos mil cuatro (2004), siete (7) de enero del dos mil cinco (2005), dieciséis (16) de marzo del dos mil cinco (2005), doce (12) de abril del dos mil cinco (2005) y diez (10) de mayo del dos mil cinco (2005), respectivamente.	19/01/2006
<b>Beneficios</b>		
72-03	Beneficios de pensión del régimen contributivo: pensión por vejez, pensión por cesantía por edad avanzada, pensión por discapacidad y pensión de sobrevivencia.	25/04/2003
75-03	Metodología de cálculo para pensiones que se otorguen mediante retiro programado.	02/05/2003
76-03	Metodología de cálculo para pensiones que se otorguen mediante renta vitalicia.	02/05/2003
103-03	Modifica la resolución 72-03 sobre beneficios de pensión del régimen contributivo: pensión por vejez, pensión por cesantía por edad avanzada, pensión por discapacidad y pensión de sobrevivencia.	05/08/2003
114-03	Acreditación en la cuenta de capitalización individual de la cotización al seguro de discapacidad y sobrevivencia de los afiliados mayores de sesenta (60) años.	15/09/2003
121-03	Pago de beneficios del fondo de pensiones de reparto, administrado por la AFP Reservas.	18/11/2003
125-03	Efectividad de las coberturas del seguro de discapacidad y sobrevivencia del régimen contributivo del sistema de pensiones.	23/12/2003
189-04	Establece el procedimiento transitorio para la evaluación de las solicitudes de pensión por discapacidad.	23/02/2004
202-04	Sustituye la resolución 201-04 sobre Acreditación en la cuenta de capitalización individual de la cotización al seguro de discapacidad y sobrevivencia de los afiliados cuyos pagos fueron realizados fuera del plazo establecido por la Ley 87-01.	12/07/2004
237-05	Establece la documentación a ser requerida por las AFP para el pago de beneficios a los afiliados con ingreso tardío al Sistema de Pensiones.	29/04/2005
242-05	Establece la documentación a ser requerida por las AFP para el pago de beneficios a los afiliados con ingreso tardío al Sistema de Pensiones	14/06/2005
250-05	Sobre el contrato de discapacidad y sobrevivencia del régimen contributivo del sistema de pensiones a ser suscrito entre las Administradoras de Fondos de Pensiones y las Compañías de Seguros	19/07/2005

Disposiciones	Descripción	Fecha
<b>Infracciones y Sanciones</b>		
43-03	Infracciones y sanciones relativas a promotores de pensiones y al proceso de afiliación de los trabajadores a las administradoras de fondos de pensiones (AFP).	14/02/2003
46-03	Enmienda la resolución 43-03 sobre infracciones y sanciones relativas a promotores de pensiones y al proceso de afiliación de los trabajadores a las administradoras de fondos de pensiones (AFP).	10/03/2003
88-03	Infracciones y sanciones administrativas a ser impuestas a las administradoras de fondos de pensiones (AFP), relativas al control de las inversiones locales de los fondos de pensiones.	24/06/2003
95-03	Infracciones y sanciones a ser impuestas a los empleadores, relativas al proceso de recaudación del sistema de pensiones.	30/06/2003
111-03	Infracciones y sanciones relativas a la administración de cuentas de capitalización individual (CCI).	04/09/2003
127-03	Modifica y enmienda la resolución 43-03 sobre infracciones y sanciones relativas a promotores de pensiones y al proceso de afiliación de los trabajadores a las administradoras de fondos de pensiones (AFP).	26/12/2003
166-04	Infracciones y sanciones administrativas relativas a los gastos diferidos de las administradoras de fondos de pensiones (AFP).	23/01/2004
167-04	Infracciones y sanciones administrativas relativas a la promoción y publicidad de las administradoras de fondos de pensiones (AFP).	23/01/2004
168-04	Infracciones y sanciones administrativas relativas custodia de los valores representativos de las inversiones locales de los fondos de pensiones.	23/01/2004
169-04	Infracciones y sanciones administrativas relativas a las oficinas de atención al público.	23/01/2004
170-04	Infracciones y sanciones administrativas relativas al capital mínimo de las administradoras de fondos de pensiones (AFP).	23/01/2004
173-04	Infracciones y sanciones relativas a los límites máximos de efectivo aprobados a mantener en las cuentas Banco de Inversiones de los fondos de pensiones.	23/01/2004
190-04	Agrega dos artículos a la resolución 88-03, sobre infracciones y sanciones administrativas a ser impuestas a las administradoras de fondos de pensiones (AFP), relativas al control de las inversiones locales de los fondos de pensiones.	20/04/2004
195-04	Modifica la resolución 43-03 sobre infracciones y sanciones relativas a promotores de pensiones y al proceso de afiliación de los trabajadores a las administradoras de fondos de pensiones (AFP).	27/05/2004
196-04	Infracciones y sanciones administrativas relativas al traspaso de afiliados y sus respectivas cuentas de capitalización individual correspondientes al régimen contributivo del sistema de pensiones.	27/05/2004
206-04	Infracciones y Sanciones Administrativas relativas a la Fusión de Administradoras de Fondos de Pensiones.	24/08/2004
207-04	Infracciones y Sanciones Administrativas relativas al Horario Mínimo para las Oficinas de Atención al público.	24/08/2004
208-04	Infracciones y Sanciones Administrativas relativas al Contrato de Discapacidad y Supervivencia del Régimen Contributivo del Sistema de Pensiones.	24/08/2004
219-04	Infracciones y Sanciones Administrativas relativas a los Servicios por Internet.	26/10/2004
220-04	Infracciones y Sanciones Administrativas relativa a las Reclamaciones de los Afiliados en las Administradoras de Fondos de Pensiones.	26/10/2004

221-04	Modifica la resolución 206-04 sobre Infracciones y Sanciones Administrativas relativas a la Fusión de Administradoras de Fondos de Pensiones.	26/10/2004
222-04	Modifica la resolución 196-04 Sobre Infracciones y Sanciones Administrativas relativas al traspaso de afiliados y sus respectivas cuentas de capitalización individual correspondientes al Régimen Contributivo del Sistema de Pensiones.	20/12/2004
227-05	Infracciones y Sanciones Administrativas relativas al Informe Diario para los Fondos de Pensiones	25/02/2005
228-05	Infracciones y Sanciones Administrativas relativas al Proceso de Recaudación de los Aportes al Régimen Contributivo del Sistema de Pensiones	25/02/2005
229-05	Infracciones y Sanciones Administrativas relativas a la Acreditación en la Cuenta de Capitalización Individual de la cotización al Seguro de Discapacidad y Supervivencia de los Afiliados mayores de sesenta (60) años	25/02/2005
233-05	Infracciones y Sanciones Administrativas relativas a la Identificación de los Fondos de Pensiones que administran las AFP	19/04/2005
234-05	Infracciones y Sanciones Administrativas relativas a la Rentabilidad de la Cuota, Rentabilidad Mínima y Garantía de Rentabilidad Mínima	19/04/2005
235-05	Infracciones y Sanciones Administrativas relativas al procedimiento transitorio para la evaluación de las solicitudes de pensión por discapacidad	19/04/2005
236-05	Infracciones y Sanciones Administrativas relativas al informe diario de los fondos complementarios de pensiones	19/04/2005
246-05	Infracciones y Sanciones Administrativas relativas a las Comisiones de las Administradoras de Fondos de Pensiones	08/07/2005
247-05	Infracciones y Sanciones Administrativas relativas a los recargos e intereses a los pagos efectuados fuera del plazo estipulado en la Ley 87-01 y sus normas complementarias	08/07/2005
248-05	Infracciones y Sanciones Administrativas relativas a los Estados de Cuenta de Capitalización Individual del Afiliado	08/07/2005
249-05	Infracciones y Sanciones Administrativas relativas a la documentación a ser requerida por las AFP para el pago de beneficios a los afiliados con ingreso tardío al sistema de pensiones	08/07/2005
262-06	Infracciones y Sanciones Administrativas relativas a los Estados de Cuentas Personales de Afiliados a Planes Sustitutivos	17/04/2006
263-06	Infracciones y Sanciones Administrativas relativas al Informe Diario de los Fondos de Pensiones de Reparto	17/04/2006
264-06	Infracciones y Sanciones Administrativas relativas al Informe Diario del Fondo de Solidaridad Social	17/04/2006

#### Estadísticas

231-05	Sobre Estadísticas Previsionales	16/03/2005
--------	----------------------------------	------------

#### Resoluciones de la Comisión Clasificadora de Riesgos y Límites de Inversión (CCR)

1	Límites de Inversión de los Fondos de Pensiones.	16/12/2002
2	Clasificación de Riesgos de Instrumentos de Deuda y Aprobación de Acciones.	06/06/2003
3	Régimen Transitorio de los Límites de Inversión de los Fondos de Pensiones.	01/07/2003
4	Régimen Transitorio de los Límites por Emisor de las Inversiones de los Fondos de Pensiones.	07/07/2003
5	Régimen Transitorio de los Límites de Inversión de los Fondos de Pensiones. (Modifica Resolución No. 3)	25/09/2003
7	Autoriza a Fitch Dominicana como Sociedad Calificadora de Riesgo de las Inversiones de los Fondos de Pensiones.	16/12/2003
11	Sobre Instrumentos Financieros de Oferta Pública para las Inversiones de los Fondos de Pensiones	13/06/2005

12	Autoriza a Feller Rate Dominicana C.Por.A como compañía calificador de riesgo de las inversiones de los Fondos de Pensiones	13/09/2005
13	Aumenta el Limite de Inversión en Letras Hipotecarias de los Fondos de Pensiones	01/11/2005
15	Sobre instrumentos financieros de oferta publica para las inversiones de los fondos de pensiones	27/12/2005
16	Sobre Régimen Transitorio de los limites de inversión de los Fondos de Pensiones	20/06/2006

#### Resoluciones de la Comisión Técnica sobre Discapacidad (CTD)

Normas para la Evaluación y Calificación del grado de Discapacidad de los afiliados al Sistema Dominicano de Pensiones.	23/04/2003
Manual de Procedimientos Administrativos para la Calificación del grado de Discapacidad en la evaluación de solicitudes de pensiones sometidas por los afiliados en caso de enfermedades o accidentes no laborales.	26/06/2003
Solicita una dispensa al CNSS para los casos de discapacidad evidente. Asimismo permitir que las Compañías de Seguros, en base a sus procedimientos establecidos, evalúen la discapacidad del afiliado para el otorgamiento de la pensión correspondiente, donde el afiliado preserva el derecho de agotar el procedimiento establecido por la Ley a través de las Comisiones Médicas.	20/01/2004
Aprueba los Términos de Referencia para la contratación de un consultor que se encargue de la elaboración de las normas para la evaluación y calificación del grado de discapacidad de los afiliados al Sistema Dominicano de Pensiones.	24/02/2004
Modifica los Términos de Referencia aprobados por la Comisión Técnica sobre Discapacidad (24/02/2004), para que los mismos estén dirigidos a crear un mecanismo que tome en cuenta la ocupación laboral del discapacitado en vez de una modificación a las Normas para la Evaluación y Calificación del Grado de Discapacidad.	06/04/2004
Solicitar al Consejo Nacional de Seguridad Social, una prórroga de seis (6) meses para la adecuación de las Normas de Evaluación del Grado de Discapacidad, tomando en cuenta la profesión o especialidad del trabajo de la persona afectada, ya que según la Resolución No. 81-02 emitida por este honorable Consejo el 7 de agosto del 2003 estas normas estarían vigentes por un año, plazo en el cual deberán ser revisadas.	20/07/2004
Aprobar el Manual que contiene las Normas para la Evaluación y Calificación del Grado de Discapacidad de los Afiliados al Sistema Dominicano de Pensiones, atendiendo a la profesión o especialidad del trabajo de la persona afectada.	12/09/2005
Remitir las Normas para la Evaluación y Calificación del Grado de Discapacidad de los Afiliados al Sistema Dominicano de Pensiones, atendiendo a la profesión o especialidad del trabajo de la persona afectada, a fin de que sean sometidas a la consideración del Consejo Nacional de Seguridad Social, para fines de conocimiento y decisión, tal y como lo establece el artículo 49 de la Ley 87-01.	12/09/2005

### Circulares de la Superintendencia de Pensiones (SIPEN)

01-03	Especificaciones Técnicas del Archivo Electrónico de Solicitud de Registro de Promotores.	11/01/2003
02-03	Especificaciones Técnicas para la Transmisión de los Archivos de la Afiliación desde las AFP a la Empresa Procesadora de la Base de Datos (EPBD).	28/01/2003
05-03	Especificaciones Técnicas del Archivo de Validación y Confirmación de Recaudo.	10/06/2003
06-03	Especificaciones Técnicas para la Transmisión de los Totales del Archivo de Individualización desde las AFP a la Superintendencia de Pensiones.	10/06/2003
07-03	Modifica la circular 05-03 sobre Especificaciones Técnicas del Archivo de Validación y Confirmación de Recaudo.	30/06/2003
08-03	Modificaciones y Adiciones a la Circular 06-03 de las Especificaciones Técnicas para la Transmisión de los Totales del Archivo de Individualización desde las AFP a la Superintendencia de Pensiones.	30/06/2003
10-03	Especificaciones Técnicas para la Transmisión Electrónica del Vector de Precios. Sustituye la Circular 04-03.	30/07/2003
11-03	Procedimiento y Especificaciones Técnicas para la Transmisión Electrónica de Confirmaciones Tardías a la Información de Individualización de Aportes.	30/07/2003
12-03	Especificaciones Técnicas para la Transmisión de los Archivos Electrónicos para la Supervisión de los Procesos de Afiliación y Recaudación desde las Administradoras de Fondos de Pensiones, Empresa Procesadora de la Base de Datos (EPBD) y la Tesorería de la Seguridad Social (TSS) a la Superintendencia de Pensiones.	07/08/2003
13-03	Modifica la Circular 07-03 sobre Especificaciones Técnicas del Archivo de Validación y Confirmación de Recaudo.	20/08/2003
15-03	Tasa de Interés Técnica y las Tablas de Mortalidad que se utilizarán para el cálculo del Retiro Programado y Renta Vitalicia.	16/09/2003
16-03	Tasa de Interés Técnica y las Tablas de Mortalidad y de Invalidez que se utilizarán para el cálculo de las Reservas correspondientes al Seguro de Discapacidad y Sobrevivencia.	16/09/2003
17-03	Procedimiento y especificaciones Técnicas para la Actualización Formulario definitivo para las Afiliaciones Automáticas.	19/09/2003
20-03	Sustituye la Circular 14-03 Procedimiento y Especificaciones Técnicas para la Transmisión Electrónica de Confirmaciones Tardías a la Información de Individualización de Aportes.	08/10/2003
21-03	Especificaciones Técnicas para la Transmisión Electrónica del Informe Diario de los Fondos de Pensiones. Sustituye las Circulares 03-03 y 09-03.	17/10/2003
23-03	Procedimiento para la Acreditación en las Cuentas de Capitalización Individual de Recursos Provenientes de la Cancelación de Contratos Individuales de Administración de Fondos de Pensiones Suscritos con Anterioridad al Inicio del Régimen Contributivo del Sistema de Pensiones.	22/12/2003
25-04	Publicación en Prensa de los Estados Financieros de los Planes Complementarios de Pensiones, de conformidad con la Resolución 108-03.	14/04/2004
26-04	Modificaciones y Adiciones a la Circular 01-03 Sobre Especificaciones Técnicas del Archivo Electrónico de Solicitud de Registro de Promotores.	23/04/2004
28-04	Especificaciones Técnicas del Archivo de Registro de Promotores de Pensiones enviado desde la Superintendencia de Pensiones a la Empresa Procesadora de la Base de Datos.	23/04/2004
29-04	Fecha de Publicación de Estados Financieros Trimestrales de las AFP y los Fondos de Pensiones, de conformidad con las Resoluciones 27-03, 28-03, 73-03, 93-03 y 108-03 que establecen los Manuales de Cuentas para las AFP y los Fondos de Pensiones.	26/04/2004

30-04	Procedimiento para la Acreditación en Instrumentos Financieros de los recursos provenientes de la cancelación de Contratos Individuales de Administración de Fondos de Pensiones suscritos con anterioridad al inicio del Régimen Contributivo del Sistema de Pensiones que no han sido retirados por los afiliados.	26/04/2004
31-04	Especificaciones Técnicas del Archivo Electrónico del Proceso de Traspaso entre Administradoras de Fondos de Pensiones.	20/05/2004
32-04	Modificaciones y Adiciones a la Circular 26-04 Sobre Especificaciones Técnicas del Archivo Electrónico de Solicitud de Registro de Promotores.	20/05/2004
33-04	Modifica la Circular 28-04 Sobre Especificaciones Técnicas del Archivo de Registro de Promotores de Pensiones enviado desde la Superintendencia de Pensiones a la Empresa Procesadora de la Base de Datos.	20/05/2004
34-04	Modifica y Sustituye la Circular 24-03 Sobre los Plazos para completar el Contrato de Afiliación de Trabajadores Afiliados Automáticamente por la Empresa Procesadora de la Base de Datos.	31/05/2004
35-04	Establece Horario Mínimo para las Oficinas de Atención al Público.	03/06/2004
36-04	Metodología para el cálculo de la Rentabilidad Acumulada Anualizada Estimada a ser presentada en los Estados de Cuenta de los Afiliados cortados al 30 de junio de 2004.	07/07/2004
37-04	Sustituye la circular 18-03 Sobre Especificaciones Técnicas para la Transmisión de los Archivos Electrónicos para la Supervisión de los Procesos de Afiliación y Recaudación desde las Administradoras de Fondos de Pensiones (AFP), Empresa Procesadora de la Base de Datos (EPBD) y la Tesorería de la Seguridad Social (TSS), a la Superintendencia de Pensiones.	20/08/2004
39-04	Sustituye la circular 27-04 Sobre especificaciones técnicas del archivo de validación y confirmación de recaudo.	24/08/2004
40-04	Especificaciones técnicas para la transmisión de los archivos electrónicos desde las Administradoras de Fondos de Pensiones a la Superintendencia de Pensiones, relativos al proceso de información estadística correspondiente a la remisión de estados de cuenta.	24/09/2004
41-04	Especificaciones técnicas para la transmisión de los archivos electrónicos relativos al proceso de traspaso de afiliados desde las Administradoras de Fondos de Pensiones y la Empresa Procesadora de la Base de Datos, a la Superintendencia de Pensiones.	24/09/2004
43-05	Sobre indexación anual que actualiza el capital mínimo exigido a las Administradoras de Fondos de Pensiones (AFP)	26/01/2005
45-05	Especificaciones técnicas del archivo electrónico de solicitudes de pensión por discapacidad	11/03/2005
48-05	Establece el procedimiento en caso de aportes o acreditación incorrecta en exceso de recursos a una CCI del Sistema de Pensiones, debidamente calificados por la Tesorería de la Seguridad Social, derivados del registro erróneo de información por parte de empleadores	15/04/2005
50-05	Sobre especificaciones técnicas para la transmisión electrónica de las estadísticas previsionales	05/05/2005
51-05	Establece el proceso de traspaso de afiliados como resultado de reclamaciones	02/06/2005
52-05	Sobre especificaciones técnicas para la transmisión electrónica de los estados financieros de las Administradoras de Fondos de Pensiones	06/06/2005
53-05	Sobre especificaciones técnicas para la transmisión de los archivos electrónicos para la supervisión del proceso de administración de cuentas de capitalización individual desde las Administradoras de Fondos de Pensiones a la Superintendencia de Pensiones	06/06/2005
54-05	Sobre especificaciones técnicas del archivo electrónico de solicitudes de pensión mínima a cargo del Fondo de Solidaridad Social a ser enviado por las Administradoras de Fondos de Pensiones a la Superintendencia de Pensiones	09/06/2005



55-05	Sobre especificaciones técnicas del archivo electrónico de solicitudes de pensión por vejez a ser enviado por las Administradoras de Fondos de Pensiones a la Superintendencia de Pensiones	09/06/2005
56-05	Sobre especificaciones técnicas del archivo electrónico de confirmación de información de solicitudes de pensiones a ser enviado por la Empresa Procesadora de la Base de Datos a la Superintendencia de Pensiones	09/06/2005
57-05	Sobre especificaciones técnicas del archivo electrónico de solicitudes de pensión por cesantía por edad avanzada a ser enviado por las Administradoras de Fondos de Pensiones a la Superintendencia de Pensiones	09/06/2005
58-05	Sobre especificaciones técnicas del archivo electrónico de solicitudes de pensión mínima a ser enviado por la Administradora de Fondos de Pensiones que administra el Fondo de Solidaridad Social a la Superintendencia de Pensiones	09/06/2005
59-05	Sobre especificaciones técnicas del archivo electrónico de solicitudes de pago de beneficios a los afiliados de ingreso tardío a ser enviado por las Administradoras de Fondos de Pensiones a la Superintendencia de Pensiones	14/06/2005
60-05	Establece la estructura, funcionalidades y actualización del módulo de estadísticas previsionales del SUIR	08/07/2005
61-05	Establece el procedimiento para el pago de aportes del Seguro de Vejez, Discapacidad y Supervivencia de los afiliados pensionados por discapacidad del régimen contributivo del Sistema de Pensiones	14/07/2005
62-05	Sobre especificaciones técnicas del archivo electrónico de solicitudes de pensión de supervivencia a ser enviado por las Administradoras de Fondos de Pensiones a la Superintendencia de Pensiones. Sustituye la Circular 49-05	12/08/2005
63-06	Sobre Indexación anual que actualiza el capital mínimo exigido a las Administradoras de Fondos de Pensiones (AFP)	19/01/2006
64-06	Sobre especificaciones técnicas del archivo de validación y confirmación de recaudo	22/06/2006

---

## *Indice de Cuadros y Gráficas*

## 7. Índice de Cuadros y Gráficas

### Cuadros - Datos Estadísticos

3.1.1	Cantidad de Afiliados por AFP .....	17
3.1.2	Cantidad de Afiliaciones Mensuales .....	17
3.1.3	Cantidad de Afiliados por AFP y Rango de Edad .....	18
3.1.4	Participación de Afiliados por Rango de Edad según AFP .....	18
3.1.5	Distribución de Afiliados por AFP y Género .....	19
3.1.6	Participación de Afiliados por Género según AFP .....	19
3.1.7	Distribución de Afiliados de las AFP por Provincia .....	20
3.2.1	Cantidad de Cotizantes por AFP .....	21
3.2.2	Distribución de Cotizantes por AFP y Rango de Edad .....	22
3.2.3	Participación de Cotizantes por Rango de Edad según AFP .....	23
3.2.4	Distribución de Cotizantes por AFP y Género .....	24
3.2.5	Participación de Cotizantes por Género según AFP .....	24
3.2.6	Cantidad de Cotizantes del Sistema por Salario Mínimo Cotizable y Rango de Edad .....	25
3.2.7	Participación de Cotizantes del Sistema por Rango de Edad según Salario Mínimo Cotizable .....	26
3.2.8	Cantidad de Cotizantes Hombres del Sistema por Salario Mínimo Cotizable y Rango de Edad .....	27
3.2.9	Cantidad de Cotizantes Mujeres del Sistema por Salario Mínimo Cotizable y Rango de Edad .....	27
3.2.10	Cantidad de Cotizantes de las AFP por Salario Mínimo Cotizable y Rango de Edad .....	28
3.2.11	Participación de Cotizantes de las AFP por Rango de Edad según Salario Mínimo Cotizable .....	29
3.2.12	Cantidad de Cotizantes del Sistema por Género y Salario Mínimo Cotizable .....	30
3.2.13	Participación de Cotizantes del Sistema por Género y Salario Mínimo Cotizable .....	30
3.2.14	Cantidad de Cotizantes por AFP y Tipo de Empleador .....	30
3.3.1	Relación Cotizantes/Afiliados por AFP .....	31
3.3.2	Relación Cotizantes/Afiliados por AFP según Género .....	31
3.4.1	Participación por AFP en el Mercado Potencial .....	32
3.5.1	Cantidad de Aportes por AFP .....	33
3.5.2	Relación Cantidad de Aportes/Cotizantes por AFP .....	33
3.6.1	Salario Cotizable Mensual por Rango de Edad .....	34
3.6.2	Salario Cotizable Mensual por Género .....	34
3.7.1	Cantidad de Traspasos por AFP .....	35
3.8.1	Recaudación Mensual en Bancos Comerciales .....	36
3.8.2	Recaudación Acumulada en Bancos Comerciales .....	36
3.8.3	Recaudación Mensual por AFP según proceso de Individualización .....	36
3.8.4	Recaudación Mensual por AFP por Rubro según proceso de Individualización .....	37
3.8.5	Recaudación Acumulada por AFP por Rubro según proceso de Individualización .....	38
3.8.6	Recaudación por AFP y Tipo de Empleador .....	39
3.8.7.a	Aportes Obligatorios por AFP según el proceso de Individualización .....	40
3.8.7.b	Aportes Voluntarios por AFP según el proceso de Individualización .....	40
3.8.8	Aportes Obligatorios y Voluntarios según el proceso de Individualización .....	40
3.9.1.a	Estado de Situación Financiera de los Fondos de Pensiones - Capitalización Individual .....	41
3.9.1.b	Estado de Situación Financiera de los Fondos de Pensiones - Fondos Complementarios .....	42
3.9.1.c	Estado de Situación Financiera de los Fondos de Pensiones - Reparto Individualizado .....	42
3.9.1.d	Estado de Situación Financiera de los Fondos de Pensiones - Fondo de Solidaridad Social .....	43
3.9.2.a	Composición de la Cartera de Inversiones de los Fondos de Pensiones por Emisor .....	44
3.9.2.b	Composición de la Cartera de Inversiones de los Fondos de Pensiones por Emisor - Capitalización Individual .....	45
3.9.3	Patrimonio de los Fondos de Pensiones .....	46
3.9.4	Saldo Cuentas Individuales por Edad .....	47
3.9.5	Saldo Cuentas Individuales por Género .....	47
3.9.6	Saldo Cuentas Individuales por Provincia .....	48
3.9.7	Valor Cuota de los Fondos de Pensiones .....	49
3.9.8	Rentabilidad de los Fondos de Pensiones .....	49
3.10.1	Cantidad de Solicitudes de Pensión por Supervivencia según Estatus .....	50
3.10.2	Flujo Mensual de Solicitudes de Pensión por Supervivencia según Estatus .....	50
3.10.3	Cantidad de Beneficiarios de Pensión por Supervivencia según Género .....	50
3.10.4	Cantidad de Solicitudes de Pensión por Discapacidad según Estatus .....	51
3.10.5	Flujo Mensual de Solicitudes de Pensión por Discapacidad según Estatus .....	51
3.10.6	Cantidad de Beneficiarios de Pensión por Discapacidad según Género .....	51

## Cuadros - Series Históricas

4.1.1	Cantidad de Afiliados .....	55
4.1.2	Cantidad de Afiliaciones .....	55
4.1.3	Cantidad de Afiliados por Rango de Edad .....	56
4.1.4	Cantidad de Afiliados por Género .....	56
4.2.1	Cantidad de Cotizantes por AFP .....	57
4.2.2	Cantidad de Cotizantes por Rango de Edad .....	57
4.2.3	Cantidad de Cotizantes por Género .....	58
4.2.4	Cantidad de Cotizantes por Salario .....	58
4.3.1	Relación Cotizantes/Afiliados por AFP .....	59
4.4.1	Evolución de la Participación en el Mercado Potencial .....	60
4.5.1	Salario Cotizable por Rango de Edad .....	61
4.5.2	Salario Cotizable por Género .....	61
4.6.1	Cantidad de Traspasos por AFP .....	62
4.7.1	Recaudación Trimestral en Bancos Comerciales .....	63
4.7.2	Recaudación Trimestral por AFP según proceso de Individualización .....	63
4.7.3	Recaudación Trimestral por AFP por rubro según proceso de Individualización .....	64
4.7.4.a	Aportes Obligatorios por AFP según el Proceso de Individualización .....	70
4.7.4.b	Aportes Voluntarios por AFP según el Proceso de Individualización .....	70
4.8.1	Patrimonio de los Fondos de Pensiones .....	71
4.8.2	Valor Cuota de los Fondos de Pensiones .....	72
4.8.3	Rentabilidad de los Fondos de Pensiones .....	72
4.9.1	Cantidad de Solicitudes Trimestrales Otorgadas de Pensión por Supervivencia .....	73
4.9.2	Cantidad de Beneficiarios Trimestrales de Pensión por Supervivencia .....	73
4.9.3	Cantidad de Pensiones Otorgadas por Discapacidad .....	73

## Cuadros - Otras Informaciones

5.1	Estructura de Comisiones de las AFP .....	77
5.2	Nómina de Accionistas y Capital Pagado de las AFP .....	78
5.3	Consejo de Directores y Gerentes de las AFP .....	79
5.4	Audidores Externos Registrados .....	80
5.5	Planes Complementarios de Pensiones Registrados .....	81
5.6	Compañías de Seguros que operan el Seguro de Discapacidad y Supervivencia .....	82
5.7	Comisiones Médicas .....	83

## Gráficas - Análisis de Datos Estadísticos

2.1	Evolución de Afiliados y Cotizantes .....	3
2.2	Distribución de Afiliados por AFP .....	3
2.3	Distribución de Cotizantes por AFP .....	3
2.4	Distribución de Afiliados y Cotizantes por Género .....	4
2.5	Distribución de Afiliados al Sistema de Capitalización Individual por Provincia .....	4
2.6	Distribución de Afiliados y Cotizantes por Edad .....	5
2.7	Evolución de la Participación de Afiliados y Cotizantes en el Mercado Potencial .....	5
2.8	Evolución de la Cantidad y la Densidad de Cotizantes .....	6
2.9	Densidad de Cotizantes por AFP .....	6
2.10	Evolución de los Traspasos Efectivos .....	7
2.11	Traspasos Netos por AFP .....	7
2.12	Evolución del Salario Promedio del Sistema .....	8
2.13	Distribución de Cotizantes por Salario .....	8
2.14	Distribución de Cotizantes por Sistema y Sector Laboral .....	9
2.15	Evolución de los Montos Individualizados por Rubro .....	9
2.16	Recaudación por Rubro de Dispersión .....	10
2.17	Evolución del Patrimonio de los Fondos de Pensiones .....	10
2.18	Evolución de la relación Fondos de Pensiones/PIB .....	11
2.19	Relación Patrimonio de los Fondos de Pensiones/Afiliados por AFP .....	11
2.20	Evolución de la Composición de la Cartera de Inversiones de los Fondos de Pensiones .....	12
2.21	Evolución de la Rentabilidad Nominal Promedio de los Fondos de Pensiones .....	12
2.22	Rentabilidad Nominal de los Fondos de Pensiones (CCI) .....	13
2.23	Evolución de las Pensiones Otorgadas por Tipo .....	13



***Glosario***

## 8. Glosario

**Administradoras de Fondos de Pensiones (AFP).** Sociedades financieras públicas y privadas constituidas de acuerdo a las leyes del país, con el objeto exclusivo de administrar las cuentas personales de los afiliados e invertir adecuadamente los fondos de pensiones; y otorgar y administrar las prestaciones del sistema previsional, observando estrictamente los principios de la Seguridad Social y las disposiciones de la Ley 87-01 y sus normas complementarias.

**Afiliación.** Proceso mediante el cual la empresa procesadora de la base de datos, UNIPAGO, luego del proceso de inscripción y asignación del Número de Seguridad Social (NSS) por parte de la Tesorería de la Seguridad Social, reconoce el vínculo jurídico entre una AFP y la persona que se afilia, con los efectos establecidos en la Ley. Para fines de interpretación de las estadísticas, el registro de una afiliación se realiza una vez que la solicitud de afiliación es validada con una nómina que contiene al trabajador. Para los trabajadores que han sido afiliados automáticamente por la EPBD, la fecha de referencia es la fecha en que ocurre la afiliación automática. Para los trabajadores que se han traspasado hacia una AFP se considera la fecha del traspaso.

**Aportes Obligatorios.** Es la porción de la recaudación individualizada que tiene como destino el rubro cuentas personales, tomando como referencia al proceso de individualización de la recaudación previsional. Consiste en el porcentaje del salario cotizante que la Ley 87-01 exige para el aporte capitalizable.

**Aportes Voluntarios.** Es la porción de la recaudación individualizada que tiene como destino el rubro cuentas personales, tomando como referencia al proceso de individualización de la recaudación previsional. Consiste en el monto que los trabajadores optan por aportar a su cuenta de capitalización individual. Los aportes voluntarios se clasifican en: (i) ordinarios, cuando se efectúan periódicamente mediante descuentos de nómina; (ii) extraordinarios, cuando se efectúan esporádicamente a través de las entidades recaudadoras del sistema.

**Afiliado.** Persona que ha suscrito un contrato de afiliación con alguna AFP o que, permaneciendo en el sistema de reparto, ha sido reportada a la EPBD para su registro y además se encuentra registrada en alguna nómina de las enviadas por los empleadores a la Tesorería de la Seguridad Social. La fecha usada como referencia para el registro de una afiliación es la fecha en que la solicitud de afiliación voluntaria es validada con una factura pagada de la nómina que contiene a dicho trabajador. Para los trabajadores que han sido afiliados automáticamente por la EPBD, la fecha de referencia es la fecha en que ocurre la afiliación automática. Para los trabajadores que se han traspasado hacia una AFP se considera la fecha del traspaso.

**Beneficiario.** Persona que ha adquirido el derecho de recibir una pensión de discapacidad o sobrevivencia, conforme lo establecido en los artículos 46 y 51 de la Ley 87-01 y sus normas complementarias.

**Bono de Reconocimiento.** Bono que recibirán los afiliados protegidos por las Leyes 1896 y 379, por el monto de los derechos adquiridos a la fecha de entrada en vigencia de la Ley 87-01, el cual ganará una tasa de interés anual del dos por ciento (2%) por encima de la inflación, redimible al término de su vida activa.

**Cantidad de Aportes.** Es la sumatoria de la cantidad de veces que se reciben cotizaciones correspondientes a cada cotizante en el período bajo evaluación. Períodos de pagados en atrasos constituyen registros de cantidad de aportes

distintos. Igualmente, los aportes de empleos adicionales del cotizante se registran de manera independiente. La fecha de referencia para la presentación de la cantidad de aportes es la fecha de individualización.

**Cartera de Inversión.** Portafolio de instrumentos financieros de renta fija y/o variable en los que se encuentran invertidos los fondos de pensiones administrados por las AFP, de conformidad con las resoluciones emitidas por la SIPEN, la Comisión Clasificadora de Riesgo y Límites de Inversión y la política de inversión de la AFP.

**Comisión Administrativa.** Comisión mensual por administración del fondo personal, la cual será independiente de los resultados de las inversiones y no podrá ser mayor del 0.5% del salario cotizable.

**Comisión Anual Complementaria.** Comisión aplicada al fondo administrado, equivalente a un 30% del exceso de rentabilidad del Fondo sobre los certificados de depósitos de la banca comercial.

**Contrato de Afiliación.** Contrato de administración que rige las obligaciones y derechos recíprocos de la AFP o planes de pensiones existentes y los trabajadores.

**Cotizante.** Trabajador cuyas cotizaciones al sistema han sido realizadas en el periodo bajo evaluación. Para el registro de los cotizantes se toma como referencia la fecha de individualización de la recaudación.

**Cuenta de Capitalización Individual (CCI).** Registro individual unificado de los aportes que de conformidad con el Artículo 59 de la Ley, son propiedad exclusiva de cada afiliado. Este registro se efectúa en el fondo de pensiones de elección del trabajador y comprende todos los aportes voluntarios y obligatorios, el monto que corresponda al bono de reconocimiento cuando se haga efectivo, si aplica, pago de prestaciones y la rentabilidad que le corresponda del fondo administrado.

**Cuota.** Unidad de medida en la cual se expresa el patrimonio de todos los trabajadores afiliados al fondo de pensiones.

**Día Calendario.** Período que comienza y termina a las 12:00 de la medianoche.

**Día Hábil.** Cualquier día de lunes a viernes en el cual se permite a las instituciones financieras hacer negocios al público.

**EPBD o UNIPAGO.** Empresa Procesadora de la Base de Datos, creada con el objeto de realizar el procesamiento de la información de la base de datos del Sistema de Seguridad Social.

**Fondo de Pensiones.** Sumatoria de las aportaciones obligatorias y voluntarias de los afiliados, el monto correspondiente al Bono de Reconocimiento al momento de hacerse efectivo, así como las utilidades, deducida la comisión complementaria a que se refiere el literal b) del Art. 86 de la Ley y el pago de prestaciones. Este Fondo se constituye conforme al Artículo 95 de la Ley, en un patrimonio independiente, con personalidad jurídica propia y contabilidad distinta del de las AFP. A cada Fondo de Pensiones le corresponde una cartera de inversión.

**Herencia.** Saldo de recursos disponibles en la CCI al momento en que el afiliado pasivo fallece cuando haya optado por la modalidad de pensión de retiro programado. Asimismo, respecto del afiliado activo que fallece, se considera

herencia el saldo de la CCI cuando no existan los beneficiarios designados en el Artículo 51 de la Ley.

**Patrimonio.** Corresponde al valor del Activo Neto del fondo de pensiones, lo que corresponde al total de activos menos el total de pasivos.

**Planes de Pensiones Existentes.** Corresponde a los fondos y cajas de pensiones creados mediante leyes específicas 772 de 1978 y 520 de 1920, corporativos, complementarios y planes especiales creados por leyes especiales.

**Prestaciones.** Pensiones correspondientes al Seguro de Vejez, Discapacidad y Supervivencia, que son pagadas con cargo a los recursos acumulados en la CCI. Dichos pagos pueden ser mediante cotizaciones mensuales a cargo de una AFP, bajo la modalidad de retiro programado, o por la adquisición del derecho a una renta vitalicia con las compañías de seguros. Asimismo, comprende las erogaciones por concepto de pago de Herencia.

**Promotor(es).** Personas debidamente autorizadas por la Superintendencia de Pensiones, que han suscrito un contrato de prestación de servicios con una AFP, para ejercer las actividades de afiliación y traspaso a las AFP. Esta persona tiene carácter de exclusividad con la AFP que lo ha contratado.

**Recaudación.** Es el proceso mediante el cual se reciben las cotizaciones y contribuciones de los trabajadores y empleadores a través de la red financiera nacional de bancos recaudadores por cuenta de la Tesorería de la Seguridad Social. Para fines del registro se clasifica la recaudación por etapas: (i) Recaudación en bancos comerciales, (ii) recaudación individualizada y (iii) recaudación dispersada.

**Recaudación Dispersada.** Corresponde a la recaudación que ya ha sido individualizada por la EPBD y depositada en las cuentas destino (Fondos de Pensiones, seguro de discapacidad y supervivencia, comisión AFP, Fondo de Solidaridad Social, operación SIPEN).

**Recaudación Individualizada.** Corresponde a la recaudación acreditada en la cuenta concentradora de la TSS, en el banco concentrador, que ya ha sido verificada, conciliada y validada por la EPBD, en los diferentes rubros de recaudación (Aportes obligatorios, aportes voluntarios ordinarios y extraordinarios, seguro de discapacidad y supervivencia, comisión AFP, fondo de solidaridad social, otras recaudaciones, intereses, recargos y operación SIPEN), para cada cotizante.

**Recaudación en Bancos Comerciales.** Corresponde a la recaudación captada en los bancos comerciales pertenecientes a la red financiera nacional, a través del pago de las cotizaciones realizadas por los empleadores.

**Red Financiera Nacional.** Conjunto de instituciones bancarias o de entidades financieras autorizadas por la Tesorería a participar en el proceso de recaudación y dispersión de los recursos del Sistema.

**Régimen Contributivo.** Régimen de financiamiento del Sistema Dominicano de Seguridad Social que comprende a los trabajadores asalariados públicos y privados y a los empleadores, financiado por los trabajadores y empleadores, incluyendo al Estado como empleador.



**Renta Vitalicia.** Modalidad de pensión que contrata un afiliado al momento de pensionarse con una compañía de seguros, en la que ésta se obliga al pago de una renta mensual, desde el momento en que se suscribe el contrato hasta su fallecimiento.

**Rentabilidad.** Es el cambio porcentual experimentado por el Valor Cuota en un período determinado, lo que representa la ganancia que obtienen las inversiones de los fondos de pensiones. Para los fines de las estadísticas publicadas en este boletín nos referimos a la rentabilidad que obtienen los fondos de pensiones los últimos 12 meses.

**Resoluciones.** Normativa e instructivos que sean dictados por la Superintendencia en el marco de sus atribuciones.

**Retiro Programado.** Modalidad de pensión que contrata con una AFP el afiliado al momento de pensionarse con cargo al saldo que mantiene en su CCI, recibiendo una pensión mensual en función de su CCI y su expectativa de vida.

**Salario Cotizable.** Salario que sirve de base para el cálculo de las cotizaciones, a partir del monto del salario mínimo legal correspondiente al sector donde trabaje el afiliado y cuyo tope es el equivalente a veinte salarios mínimos nacionales. Para fines de cotización, exención impositiva y sanciones, el salario mínimo nacional será igual al promedio simple de los salarios mínimos legales del sector privado, establecidos por el Comité Nacional de Salarios de la Secretaría de Estado de Trabajo.

**Salario Cotizable Promedio.** Es aquel que resulta de promediar las estimaciones de salario cotizable realizadas en base a la contribución obligatoria de los cotizantes. Para fines de la estimación del salario cotizable, se toma el monto de la Comisión de la AFP y se multiplica por 200. En caso de que el afiliado aparezca registrado en dos o más nóminas, se considerará el mayor salario.

**SUIR.** Sistema Único de Información y proceso de recaudo, distribución y pago.

**Superintendencia de Pensiones (SIPEN).** Institución creada en la Ley 87-01 como entidad estatal autónoma, con personalidad jurídica y patrimonio propio, que a nombre del Estado Dominicano ejerce la función de velar por el cumplimiento de la Ley en el ámbito previsional y sus normas complementarias.

**Tesorería de la Seguridad Social.** Entidad responsable del recaudo, distribución y pago de los recursos financieros del Sistema Dominicano de Seguridad Social.

**Traspaso.** Traslado del registro de un afiliado de una AFP o plan sustitutivo a otra AFP, así como de la administración de su cuenta individual desde una AFP o Plan Sustitutivo a otra entidad. Para referencia se toma la fecha de efectividad del traspaso.

**Valor Cuota.** Es el índice que representa el valor en moneda local de cada cuota del fondo de pensiones.



SUPERINTENDENCIA DE PENSIONES

Av. México No. 30. Gazcue

Santo Domingo, D.N. Rep. Dominicana

Tel. 809-688-0018. Fax. 809-688-1500

Correo electrónico: [info@sipen.gov.do](mailto:info@sipen.gov.do)

Web: [www.sipen.gov.do](http://www.sipen.gov.do)