

**AFP POPULAR**


ADMINISTRADORA DE FONDOS DE PENSIONES POPULAR, S. A.
BALANCE GENERAL
AL 30 DE NOVIEMBRE DE 2019

CODIGO	DESCRIPCIÓN	RD\$
1	ACTIVO	6,908,154,857
1.1	ACTIVO DISPONIBLE	115,728,932
1.1.1	Efectivo	155,000
1.1.2	Cuentas Corrientes Instituciones Financieras	115,573,932
1.2	CUENTAS POR COBRAR	581,122,042
1.2.1	Cuentas por Cobrar - Fondos de Pensiones	347,982,227
1.2.2	Cuentas por Cobrar - Tesorería de la Seguridad Social	-
1.2.3	Otras Cuentas Por Cobrar	233,139,815
1.3	INVERSIONES	3,144,986,400
1.3.1	Inversiones - Sector Público	969,328,666
1.3.2	Inversiones - Instituciones Financieras	1,292,329,370
1.3.3	Inversiones - Empresas	883,108,264
1.3.9	Otras Inversiones	220,100
1.4	GARANTÍA DE RENTABILIDAD	2,209,343,506
1.4.1	Garantía de Rentabilidad	2,209,343,506
1.5	ACTIVOS FIJOS	387,975,285
1.5.1	Terrenos	110,141,769
1.5.2	Edificaciones	322,657,478
1.5.3	Mobiliario y Equipos	132,007,580
1.5.4	Construcciones y Adquisiciones En Proceso	1,114,722
1.5.5	Mejoras en Propiedades Arrendadas	4,354,536
1.5.6	Otros Activos Fijos	-
1.5.7	(Depreciación Acumulada de Activos Fijos)	(182,300,800)
1.6	OTROS ACTIVOS	468,998,692
1.6.1	Pagos Anticipados	447,185,514
1.6.2	Impuesto Sobre la Renta Diferido	6,328,183
1.6.3	Gastos Diferidos, Netos	4,605,622
1.6.4	Bienes Diversos	10,879,373
	TOTAL ACTIVO	6,908,154,857
6	CUENTAS DE ORDEN (DEBE)	192,926,741,319
6.1.1	Activos de los Fondos Administrados	192,926,741,319


*cg**af*

ADMINISTRADORA DE FONDOS DE PENSIONES POPULAR, S. A.
BALANCE GENERAL
AL 30 DE NOVIEMBRE DE 2019


CODIGO	DESCRIPCIÓN	RD\$
2	PASIVO	1,156,300,120
2.1	PASIVO CORRIENTE	1,154,696,029
2.1.1	Cuentas por Pagar - Fondos de Pensiones	11,276,015
2.1.2	Cuentas por Pagar - Tesorería de la Seguridad Social	1,027
2.1.3	Cuentas por Pagar - Compañías de Seguros	-
2.1.4	Cuentas por Pagar - Empresas Relacionadas	1,814,470
2.1.5	Financiamientos Obtenidos	-
2.1.6	Cotizaciones al Sistema Dominicano de Seguridad Social por Pagar	-
2.1.7	Acreedores Diversos	204,358,531
2.1.8	Impuesto Sobre la Renta Diferido	-
2.1.9	Provisiones	937,245,986
2.2	PASIVO A LARGO PLAZO	1,604,091
2.2.1	Documentos por Pagar - Empresas Relacionadas	1,604,091
2.2.2	Financiamientos Obtenidos	-
2.2.3	Otros Documentos por Pagar - Largo Plazo	-
2.2.4	Provisiones	-
	TOTAL PASIVO	1,156,300,120
3	PATRIMONIO	5,751,854,737
3.1	CAPITAL EN CIRCULACIÓN	280,000,500
3.1.1	Capital	280,000,500
3.1.2	(Acciones en Tesorería)	-
3.2	APORTES PATRIMONIALES NO CAPITALIZADOS	-
3.2.1	Primas Sobre Acciones	-
3.2.2	Aportes para Incrementos de Capital	-
3.3	RESERVAS PATRIMONIALES	28,000,050
3.3.1	Reservas Obligatorias	28,000,050
3.3.2	Reservas Voluntarias	-
3.4	RESULTADOS ACUMULADOS DE EJERCICIOS ANTERIORES	3,356,720,755
3.4.1	Utilidades no Distribuibles	-
3.4.2	Utilidades por Aplicar	3,356,720,755
3.4.3	(Pérdidas por Absorber)	-
3.5	RESULTADOS DEL EJERCICIO	2,087,133,432
3.5.1	Utilidad del Ejercicio	2,087,133,432
3.5.2	(Pérdida del Ejercicio)	-
	TOTAL PATRIMONIO	5,751,854,737
	TOTAL PASIVO Y PATRIMONIO	6,908,154,857
7	CUENTAS DE ORDEN (HABER)	(192,926,741,319)
7.1.1	Contracuenta de los Activos de los Fondos Administrados	(192,926,741,319)



EDUARDO J. GRULLÓN
PRESIDENTE



HILARIO RICHARDO CANELA
GERENTE DIVISIÓN FINANZAS



LUIS J. JIMÉNEZ
VICEPRESIDENTE ÁREA
FINANZAS Y OPERACIONES



**ADMINISTRADORA DE FONDOS DE PENSIONES POPULAR, S. A.
ESTADO DE RESULTADOS
AL 30 DE NOVIEMBRE DE 2019**

CODIGO	DESCRIPCIÓN	RD\$	RD\$
4	INGRESOS		294,155,474
4.1	INGRESOS OPERACIONALES		234,829,628
4.1.1.01	Comisión Mensual Administrativa	70,448,758	
4.1.1.02	Comisión Anual Complementaria	164,365,014	
4.1.1.03	Cobros Por Servicios Operacionales	-	
4.1.1.04	Otros Ingresos Operacionales	15,856	
4.2	INGRESOS FINANCIEROS		59,215,551
4.2.1	Ingresos Financieros	19,134,977	
4.2.2	Dividendos Ganados	-	
4.2.3	Rendimiento Garantía de Rentabilidad	15,787,113	
4.2.4	Otros Ingresos Financieros	24,293,461	
4.3	INGRESOS EXTRAORDINARIOS		110,295
4.3.1	Ingresos Extraordinarios	110,295	
	TOTAL INGRESOS		294,155,474
5	GASTOS		60,676,864
5.1	GASTOS OPERACIONALES		89,048,431
5.1.1	Gastos del Personal de Ventas	27,426,866	
5.1.2	Gastos del Personal Administrativo	35,049,148	
5.1.3	Gastos por Servicios Externos	26,572,417	
5.2	GASTOS GENERALES		(29,477,530)
5.2.1	Gastos de Traslados y Comunicaciones	2,733,783	
5.2.2	Gastos de Infraestructura	3,834,764	
5.2.3	Gastos Diversos	(36,046,077)	
5.3	GASTOS FINANCIEROS		1,105,963
5.3.1	Intereses por Financiamiento	-	
5.3.2	Pérdida Garantía de Rentabilidad	-	
5.3.3	Otros Gastos Financieros	1,105,963	
5.5	GASTOS EXTRAORDINARIOS		-
5.5.1	Gastos Extraordinarios	-	
	RESULTADO ANTES DE IMPUESTO S/ RENTA		233,478,610
5.4	IMPUESTO SOBRE LA RENTA		62,410,308
5.4.1	Impuesto Sobre la Renta	62,410,308	
	RESULTADO DEL EJERCICIO		171,068,302

EDUARDO J. GRULLÓN
PRESIDENTE

HILARIO PICHARDO CANELA
GERENTE DIVISIÓN FINANZAS

LUIS V. JIMÉNEZ
VICEPRESIDENTE ÁREA
FINANZAS Y OPERACIONES

**ADMINISTRADORA DE FONDOS DE PENSIONES POPULAR, S. A.
ESTADO DE FLUJOS DE EFECTIVO
AL 30 DE NOVIEMBRE DE 2019**


DESCRIPCIÓN	RD\$	RD\$
EFFECTIVO POR ACTIVIDADES DE OPERACIÓN:		
Resultado Neto del Ejercicio	171,068,302	
Abonos (Cargos) a Resultados que no Generan Flujo de Efectivo:	92,283,555	
Intereses Devengados y no Cobrados	-	
Provisiones y Previsiones	90,564,233	
Depreciación del Activo Fijo	1,719,322	
Amortización de Gastos Diferidos	-	
TOTAL EFECTIVO POR RESULTADO EJERCICIO		263,351,857
CAMBIOS EN ACTIVOS Y PASIVOS		
(Incremento) Disminución en cuentas por cobrar	19,023,909	
(Incremento) Disminución en la garantía de la rentabilidad	(30,787,113)	
(Incremento) Disminución en pagos anticipados	(14,774,309)	
(Incremento) Disminución en gastos diferidos	95,820	
(Incremento) Disminución en otros Activos corrientes	1,122,652	
Incremento (Disminución) En cuentas comerciales por pagar	(40,862,053)	
Incremento (Disminución) En deudas fiscales y sociales	-	
Incremento (Disminución) En otros pasivos	-	
TOTAL EFECTIVO POR ACTIVIDADES DE OPERACIÓN		(66,181,094)
EFFECTIVO POR ACTIVIDADES DE INVERSIÓN:		
Compra activos fijos	(213,651)	
Colocación en inversiones temporarias y permanentes	(180,919,825)	
TOTAL EFECTIVO POR ACTIVIDADES DE INVERSIÓN		(181,133,476)
FLUJO DE EFECTIVO ORIGINADO EN ACTIVIDADES DE FINANCIAMIENTO		
Aportes de Capital	-	
Incrementos (Disminución) deudas a corto plazo (neto pagos)	-	
Incrementos (Disminución) deudas a largo plazo	1,277	
Pago Dividendos / Pago deudas a largo plazo	-	
FLUJOS DE EFECTIVO PROVISTO (USADO) ACTIVIDAD DE FINANCIAMIENTO		1,277
AUMENTO (DISMINUCIÓN) NETO EN EL EFECTIVO		16,038,564
DISPONIBILADES AL INICIO DEL EJERCICIO		99,690,368
DISPONIBILADES AL CIERRE DEL EJERCICIO		115,728,932



EDUARDO J. GRULLÓN
PRESIDENTE



HILARIO PICHARDO CANELA
GERENTE DIVISIÓN FINANZAS



LUIS J. JIMÉNEZ
VICEPRESIDENTE ÁREA
FINANZAS Y OPERACIONES




AFP POPULAR

ADMINISTRADORA DE FONDOS DE PENSIONES POPULAR, S. A.
ESTADO DE CAMBIOS EN EL PATRIMONIO
AL 30 DE NOVIEMBRE DE 2019

	Capital en Circulación	Aportes Patrimoniales No Capitalizados	Reservas Patrimoniales	Resultados Acumulados	Resultados del Ejercicio	Total RD\$
Saldo al Inicio del Periodo	280,000,500	-	28,000,050	3,356,720,755	1,916,065,130	5,580,786,435
Capitalización Resultados del Periodo Anterior	-	-	-	-	-	-
Dividendos	-	-	-	-	-	-
Aumento (Disminución) del Capital Social	-	-	-	-	-	-
Variación en Aportes para Incrementos de Capital	-	-	-	-	-	-
Incremento de la Reserva Legal	-	-	-	-	-	-
Incremento en Otras Reservas	-	-	-	-	-	-
Otros (Especificar)	-	-	-	-	-	-
Resultados del Ejercicio	-	-	-	-	171,068,302	171,068,302
Saldo al Final del Periodo	280,000,500	-	28,000,050	3,356,720,755	2,087,133,432	5,751,854,737


EDUARDO J. GRULLÓN
PRESIDENTE


RICARDO RICHARDO CANÉLA
GERENTE DIVISIÓN FINANZAS


LUIS J. JIMÉNEZ
VICEPRESIDENTE ÁREA
FINANZAS Y OPERACIONES




AFP POPULAR

**ADMINISTRADORA DE FONDOS DE PENSIONES POPULAR, S. A.
ESTADO DE CAPITAL MÍNIMO
AL 30 DE NOVIEMBRE DE 2019**

Codigo	Rubro	Operador	Monto
1000	Total Patrimonio Contable	+/-	5,751,854,737
2000	Operaciones con empresas vinculadas a la AFP de Corto Plazo	-	23,916,529
3000	Operaciones con empresas vinculadas a la AFP de Largo Plazo	-	-
4000	Inversiones en empresas vinculadas a la AFP	-	540,834,902
5000	Patrimonio Neto	=	5,187,103,306
6000	Capital Mínimo Exigido		609,098,112
7000	Superávit o (Déficit) de Capital Mínimo		4,578,005,194
8000	Número Total de Afiliados a la AFP		1,220,877


EDUARDO J. GRULLÓN
PRESIDENTE


HILARIO PICHARDO CANELA
GERENTE DIVISIÓN FINANZAS


LUIS J. JIMÉNEZ
VICEPRESIDENTE ÁREA
FINANZAS Y OPERACIONES