

**AFP POPULAR**

**ADMINISTRADORA DE FONDOS DE PENSIONES POPULAR, S. A.**  
**BALANCE GENERAL**  
**AL 30 DE SEPTIEMBRE DE 2019**

<b>CODIGO</b>	<b>DESCRIPCIÓN</b>	<b>RD\$</b>
<b>1</b>	<b>ACTIVO</b>	<b>6,535,562,348</b>
<b>1.1</b>	<b>ACTIVO DISPONIBLE</b>	<b>109,367,307</b>
1.1.1	Efectivo	155,000
1.1.2	Cuentas Corrientes Instituciones Financieras	109,212,307
<b>1.2</b>	<b>CUENTAS POR COBRAR</b>	<b>914,490,385</b>
1.2.1	Cuentas por Cobrar - Fondos de Pensiones	582,511,306
1.2.2	Cuentas por Cobrar - Tesorería de la Seguridad Social	-
1.2.3	Otras Cuentas Por Cobrar	331,979,079
<b>1.3</b>	<b>INVERSIONES</b>	<b>2,514,962,280</b>
1.3.1	Inversiones - Sector Público	956,427,299
1.3.2	Inversiones - Instituciones Financieras	849,071,704
1.3.3	Inversiones - Empresas	709,245,467
1.3.9	Otras Inversiones	217,810
<b>1.4</b>	<b>GARANTÍA DE RENTABILIDAD</b>	<b>2,165,854,732</b>
1.4.1	Garantía de Rentabilidad	2,165,854,732
<b>1.5</b>	<b>ACTIVOS FIJOS</b>	<b>392,195,193</b>
1.5.1	Terrenos	110,141,769
1.5.2	Edificaciones	322,657,478
1.5.3	Mobiliario y Equipos	131,064,166
1.5.4	Construcciones y Adquisiciones En Proceso	1,651,034
1.5.5	Mejoras en Propiedades Arrendadas	4,354,536
1.5.6	Otros Activos Fijos	-
1.5.7	(Depreciación Acumulada de Activos Fijos)	(177,673,790)
<b>1.6</b>	<b>OTROS ACTIVOS</b>	<b>438,692,451</b>
1.6.1	Pagos Anticipados	418,223,333
1.6.2	Impuesto Sobre la Renta Diferido	6,328,183
1.6.3	Gastos Diferidos, Netos	4,797,263
1.6.4	Bienes Diversos	9,343,672
	<b>TOTAL ACTIVO</b>	<b>6,535,562,348</b>
<b>6</b>	<b>CUENTAS DE ORDEN (DEBE)</b>	<b>188,804,697,194</b>
6.1.1	Activos de los Fondos Administrados	188,804,697,194




**ADMINISTRADORA DE FONDOS DE PENSIONES POPULAR, S. A.**  
**BALANCE GENERAL**  
**AL 30 DE SEPTIEMBRE DE 2019**

CODIGO	DESCRIPCIÓN	RD\$
<b>2</b>	<b>PASIVO</b>	<b>1,070,156,358</b>
<b>2.1</b>	<b>PASIVO CORRIENTE</b>	<b>1,068,569,951</b>
2.1.1	Cuentas por Pagar - Fondos de Pensiones	12,447,238
2.1.2	Cuentas por Pagar - Tesorería de la Seguridad Social	1,027
2.1.3	Cuentas por Pagar - Compañías de Seguros	-
2.1.4	Cuentas por Pagar - Empresas Relacionadas	200,587
2.1.5	Financiamientos Obtenidos	-
2.1.6	Cotizaciones al Sistema Dominicano de Seguridad Social por Pagar	-
2.1.7	Acreedores Diversos	273,400,625
2.1.8	Impuesto Sobre la Renta Diferido	-
2.1.9	Provisiones	782,520,474
<b>2.2</b>	<b>PASIVO A LARGO PLAZO</b>	<b>1,586,407</b>
2.2.1	Documentos por Pagar - Empresas Relacionadas	1,586,407
2.2.2	Financiamientos Obtenidos	-
2.2.3	Otros Documentos por Pagar - Largo Plazo	-
2.2.4	Provisiones	-
	<b>TOTAL PASIVO</b>	<b>1,070,156,358</b>
<b>3</b>	<b>PATRIMONIO</b>	<b>5,465,405,990</b>
<b>3.1</b>	<b>CAPITAL EN CIRCULACIÓN</b>	<b>280,000,500</b>
3.1.1	Capital	280,000,500
3.1.2	(Acciones en Tesorería)	-
<b>3.2</b>	<b>APORTES PATRIMONIALES NO CAPITALIZADOS</b>	<b>-</b>
3.2.1	Primas Sobre Acciones	-
3.2.2	Aportes para Incrementos de Capital	-
<b>3.3</b>	<b>RESERVAS PATRIMONIALES</b>	<b>28,000,050</b>
3.3.1	Reservas Obligatorias	28,000,050
3.3.2	Reservas Voluntarias	-
<b>3.4</b>	<b>RESULTADOS ACUMULADOS DE EJERCICIOS ANTERIORES</b>	<b>3,356,720,755</b>
3.4.1	Utilidades no Distribuibles	-
3.4.2	Utilidades por Aplicar	3,356,720,755
3.4.3	(Pérdidas por Absorber)	-
<b>3.5</b>	<b>RESULTADOS DEL EJERCICIO</b>	<b>1,800,684,685</b>
3.5.1	Utilidad del Ejercicio	1,800,684,685
3.5.2	(Pérdida del Ejercicio)	-
	<b>TOTAL PATRIMONIO</b>	<b>5,465,405,990</b>
	<b>TOTAL PASIVO Y PATRIMONIO</b>	<b>6,535,562,348</b>
<b>7</b>	<b>CUENTAS DE ORDEN (HABER)</b>	<b>(188,804,697,194)</b>
7.1.1	Contracuenta de los Activos de los Fondos Administrados	(188,804,697,194)

  
**EDUARDO J. GRULLÓN**  
**PRESIDENTE**

  
**HILARIO PICHARDO CANELA**  
**GERENTE DIVISIÓN FINANZAS**

  
**LUIS JIMÉNEZ**  
**VICEPRESIDENTE ÁREA**  
**FINANZAS Y OPERACIONES**




**ADMINISTRADORA DE FONDOS DE PENSIONES POPULAR, S. A.  
ESTADO DE RESULTADOS  
AL 30 DE SEPTIEMBRE DE 2019**

<b>CODIGO</b>	<b>DESCRIPCIÓN</b>	<b>RD\$</b>	<b>RD\$</b>
<b>4</b>	<b>INGRESOS</b>		<b>395,656,819</b>
<b>4.1</b>	<b>INGRESOS OPERACIONALES</b>		<b>295,990,305</b>
4.1.1.01	Comisión Mensual Administrativa	70,355,823	
4.1.1.02	Comisión Anual Complementaria	225,617,142	
4.1.1.03	Cobros Por Servicios Operacionales	-	
4.1.1.04	Otros Ingresos Operacionales	17,340	
<b>4.2</b>	<b>INGRESOS FINANCIEROS</b>		<b>99,662,022</b>
4.2.1	Ingresos Financieros	14,697,337	
4.2.2	Dividendos Ganados	-	
4.2.3	Rendimiento Garantía de Rentabilidad	17,582,058	
4.2.4	Otros Ingresos Financieros	67,382,627	
<b>4.3</b>	<b>INGRESOS EXTRAORDINARIOS</b>		<b>4,492</b>
4.3.1	Ingresos Extraordinarios	4,492	
	<b>TOTAL INGRESOS</b>		<b>395,656,819</b>
<b>5</b>	<b>GASTOS</b>		<b>50,030,315</b>
<b>5.1</b>	<b>GASTOS OPERACIONALES</b>		<b>72,258,621</b>
5.1.1	Gastos del Personal de Ventas	22,153,686	
5.1.2	Gastos del Personal Administrativo	32,508,154	
5.1.3	Gastos por Servicios Externos	17,596,781	
<b>5.2</b>	<b>GASTOS GENERALES</b>		<b>(23,353,103)</b>
5.2.1	Gastos de Traslados y Comunicaciones	2,629,206	
5.2.2	Gastos de Infraestructura	4,417,987	
5.2.3	Gastos Diversos	(30,400,296)	
<b>5.3</b>	<b>GASTOS FINANCIEROS</b>		<b>1,124,797</b>
5.3.1	Intereses por Financiamiento	-	
5.3.2	Pérdida Garantía de Rentabilidad	-	
5.3.3	Otros Gastos Financieros	1,124,797	
<b>5.5</b>	<b>GASTOS EXTRAORDINARIOS</b>		<b>-</b>
5.5.1	Gastos Extraordinarios	-	
	<b>RESULTADO ANTES DE IMPUESTO S/ RENTA</b>		<b>345,626,504</b>
<b>5.4</b>	<b>IMPUESTO SOBRE LA RENTA</b>		<b>92,417,620</b>
5.4.1	Impuesto Sobre la Renta	92,417,620	
	<b>RESULTADO DEL EJERCICIO</b>		<b>253,208,884</b>

  
EDUARDO J. CRULLÓN  
PRESIDENTE

  
HILARIO PICHARDO CANELA  
GERENTE DIVISIÓN FINANZAS

  
LUIS J. JIMÉNEZ  
VICEPRESIDENTE ÁREA  
FINANZAS Y OPERACIONES




**AFP POPULAR**

**ADMINISTRADORA DE FONDOS DE PENSIONES POPULAR, S. A.  
ESTADO DE CAMBIOS EN EL PATRIMONIO  
AL 30 DE SEPTIEMBRE DE 2019**

	Capital en Circulación	Aportes Patrimoniales No Capitalizados	Reservas Patrimoniales	Resultados Acumulados	Resultados del Ejercicio	Total RD\$
Saldo al Inicio del Período	280,000,500	-	28,000,050	3,356,720,755	1,547,475,801	5,212,197,106
Capitalización Resultados del Período Anterior	-	-	-	-	-	-
Dividendos	-	-	-	-	-	-
Aumento (Disminución) del Capital Social	-	-	-	-	-	-
Variación en Aportes para Incrementos de Capital	-	-	-	-	-	-
Incremento de la Reserva Legal	-	-	-	-	-	-
Incremento en Otras Reservas	-	-	-	-	-	-
Otros (Especificar)	-	-	-	-	-	-
Resultados del Ejercicio	-	-	-	-	253,208,884	253,208,884
<b>Saldo al Final del Período</b>	<b>280,000,500</b>	<b>-</b>	<b>28,000,050</b>	<b>3,356,720,755</b>	<b>1,800,684,685</b>	<b>5,465,405,990</b>

  
**EDUARDO ARULLÓN**  
 PRESIDENTE

  
**HILARIO PICHARDO CANELA**  
 GERENTE DIVISION FINANZAS

  
**LUIS JIMÉNEZ**  
 VICEPRESIDENTE ÁREA FINANZAS Y OPERACIONES



**AFP POPULAR**

**ADMINISTRADORA DE FONDOS DE PENSIONES POPULAR, S. A.  
ESTADO DE CAPITAL MÍNIMO  
AL 30 DE SEPTIEMBRE DE 2019**

<b>Codigo</b>	<b>Rubro</b>	<b>Operador</b>	<b>Monto</b>
1000	Total Patrimonio Contable	+/-	5,465,405,990
2000	Operaciones con empresas vinculadas a la AFP de Corto Plazo	-	41,945,473
3000	Operaciones con empresas vinculadas a la AFP de Largo Plazo	-	-
4000	Inversiones en empresas vinculadas a la AFP	-	110,720,036
<b>5000</b>	<b>Patrimonio Neto</b>	<b>=</b>	<b>5,312,740,481</b>
6000	Capital Mínimo Exigido		604,283,107
<b>7000</b>	<b>Superávit o (Déficit) de Capital Mínimo</b>		<b>4,708,457,374</b>
<b>8000</b>	<b>Número Total de Afiliados a la AFP</b>		<b>1,211,114</b>

  
EDUARDO J. GRULLÓN  
PRESIDENTE


  
HILARIO PICHARDO CANELA  
GERENTE DIVISIÓN FINANZAS

  
LUIS A. JIMÉNEZ  
VICEPRESIDENTE ÁREA  
FINANZAS Y OPERACIONES




**ADMINISTRADORA DE FONDOS DE PENSIONES POPULAR, S. A.**  
**ESTADO DE FLUJOS DE EFECTIVO**  
**AL 30 DE SEPTIEMBRE DE 2019**

DESCRIPCIÓN	RD\$	RD\$
<b>EFFECTIVO POR ACTIVIDADES DE OPERACIÓN:</b>		
Resultado Neto del Ejercicio	253,208,884	
<b>Abonos (Cargos) a Resultados que no Generan Flujo de Efectivo:</b>	119,778,093	
Intereses Devengados y no Cobrados	-	
Provisiones y Previsiones	117,394,380	
Depreciación del Activo Fijo	2,383,713	
Amortización de Gastos Diferidos	-	
<b>TOTAL EFECTIVO POR RESULTADO EJERCICIO</b>		<b>372,986,977</b>
<b>CAMBIOS EN ACTIVOS Y PASIVOS</b>		
(Incremento) Disminución en cuentas por cobrar	(170,131,414)	
(Incremento) Disminución en la garantía de la rentabilidad	(17,582,059)	
(Incremento) Disminución en pagos anticipados	(5,062,056)	
(Incremento) Disminución en gastos diferidos	95,820	
(Incremento) Disminución en otros Activos corrientes	(494,923)	
Incremento (Disminución) En cuentas comerciales por pagar	(69,735,645)	
Incremento (Disminución) En deudas fiscales y sociales	-	
Incremento (Disminución) En otros pasivos	-	
<b>TOTAL EFECTIVO POR ACTIVIDADES DE OPERACIÓN</b>		<b>(262,910,277)</b>
<b>EFFECTIVO POR ACTIVIDADES DE INVERSIÓN:</b>		
Compra activos fijos	(1,323,897)	
Colocación en inversiones temporarias y permanentes	(102,056,932)	
<b>TOTAL EFECTIVO POR ACTIVIDADES DE INVERSIÓN</b>		<b>(103,380,829)</b>
<b>FLUJO DE EFECTIVO ORIGINADO EN ACTIVIDADES DE FINANCIAMIENTO</b>		
Aportes de Capital	-	
Incrementos (Disminución) deudas a corto plazo (neto pagos)	-	
Incrementos (Disminución) deudas a largo plazo	31,068	
Pago Dividendos / Pago deudas a largo plazo	-	
<b>FLUJOS DE EFECTIVO PROVISTO (USADO) ACTIVIDAD DE FINANCIAMIENTO</b>		<b>31,068</b>
<b>AUMENTO (DISMINUCIÓN) NETO EN EL EFECTIVO</b>		<b>6,726,939</b>
<b>DISPONIBILADES AL INICIO DEL EJERCICIO</b>		<b>102,640,368</b>
<b>DISPONIBILADES AL CIERRE DEL EJERCICIO</b>		<b>109,367,307</b>

  
EDUARDO J. GRULLÓN  
PRESIDENTE

  
HILARIO PICHARDO CANELA  
GERENTE DIVISIÓN FINANZAS

  
LUIS J. JIMÉNEZ  
VICEPRESIDENTE ÁREA  
FINANZAS Y OPERACIONES