



AFP POPULAR

ADMINISTRADORA DE FONDOS DE PENSIONES POPULAR, S. A.
BALANCE GENERAL
AL 28 DE FEBRERO DE 2019

CODIGO	DESCRIPCIÓN	RD\$
1	ACTIVO	5,830,202,934
1.1	ACTIVO DISPONIBLE	80,411,984
1.1.1	Efectivo	140,000
1.1.2	Cuentas Corrientes Instituciones Financieras	80,271,984
1.2	CUENTAS POR COBRAR	443,865,801
1.2.1	Cuentas por Cobrar - Fondos de Pensiones	301,232,418
1.2.2	Cuentas por Cobrar - Tesorería de la Seguridad Social	-
1.2.3	Otras Cuentas Por Cobrar	142,633,383
1.3	INVERSIONES	2,666,809,023
1.3.1	Inversiones - Sector Público	997,875,708
1.3.2	Inversiones - Instituciones Financieras	867,680,971
1.3.3	Inversiones - Empresas	801,043,849
1.3.9	Otras Inversiones	208,495
1.4	GARANTÍA DE RENTABILIDAD	1,975,362,458
1.4.1	Garantía de Rentabilidad	1,975,362,458
1.5	ACTIVOS FIJOS	399,470,215
1.5.1	Terrenos	110,141,769
1.5.2	Edificaciones	322,657,478
1.5.3	Mobiliario y Equipos	125,392,810
1.5.4	Construcciones y Adquisiciones En Proceso	1,984,088
1.5.5	Mejoras en Propiedades Arrendadas	4,354,536
1.5.6	Otros Activos Fijos	-
1.5.7	(Depreciación Acumulada de Activos Fijos)	(165,060,466)
1.6	OTROS ACTIVOS	264,283,453
1.6.1	Pagos Anticipados	245,134,452
1.6.2	Impuesto Sobre la Renta Diferido	6,328,183
1.6.3	Gastos Diferidos, Netos	2,566,974
1.6.4	Bienes Diversos	10,253,844
	TOTAL ACTIVO	5,830,202,934
6	CUENTAS DE ORDEN (DEBE)	170,824,153,811
6.1.1	Activos de los Fondos Administrados	170,824,153,811

cy

ADMINISTRADORA DE FONDOS DE PENSIONES POPULAR, S. A.
BALANCE GENERAL
AL 28 DE FEBRERO DE 2019


CODIGO	DESCRIPCIÓN	RD\$
2	PASIVO	441,056,138
2.1	PASIVO CORRIENTE	439,523,066
2.1.1	Cuentas por Pagar - Fondos de Pensiones	9,702,988
2.1.2	Cuentas por Pagar - Tesorería de la Seguridad Social	-
2.1.3	Cuentas por Pagar - Compañías de Seguros	-
2.1.4	Cuentas por Pagar - Empresas Relacionadas	249,481
2.1.5	Financiamientos Obtenidos	-
2.1.6	Cotizaciones al Sistema Dominicano de Seguridad Social por Pagar	-
2.1.7	Acreeedores Diversos	224,172,994
2.1.8	Impuesto Sobre la Renta Diferido	-
2.1.9	Provisiones	205,397,603
2.2	PASIVO A LARGO PLAZO	1,533,072
2.2.1	Documentos por Pagar - Empresas Relacionadas	1,533,072
2.2.2	Financiamientos Obtenidos	-
2.2.3	Otros Documentos por Pagar - Largo Plazo	-
2.2.4	Provisiones	-
	TOTAL PASIVO	441,056,138
3	PATRIMONIO	5,389,146,796
3.1	CAPITAL EN CIRCULACIÓN	280,000,500
3.1.1	Capital	280,000,500
3.1.2	(Acciones en Tesorería)	-
3.2	APORTES PATRIMONIALES NO CAPITALIZADOS	
3.2.1	Primas Sobre Acciones	-
3.2.2	Aportes para Incrementos de Capital	-
3.3	RESERVAS PATRIMONIALES	28,000,050
3.3.1	Reservas Obligatorias	28,000,050
3.3.2	Reservas Voluntarias	-
3.4	RESULTADOS ACUMULADOS DE EJERCICIOS ANTERIORES	4,857,523,435
3.4.1	Utilidades no Distribuibles	-
3.4.2	Utilidades por Aplicar	4,857,523,435
3.4.3	(Pérdidas por Absorber)	-
3.5	RESULTADOS DEL EJERCICIO	223,622,811
3.5.1	Utilidad del Ejercicio	223,622,811
3.5.2	(Pérdida del Ejercicio)	-
	TOTAL PATRIMONIO	5,389,146,796
	TOTAL PASIVO Y PATRIMONIO	5,830,202,934
7	CUENTAS DE ORDEN (HABER)	(170,824,153,811)
7.1.1	Contracuenta de los Activos de los Fondos Administrados	(170,824,153,811)



EDUARDO J. GRULLÓN
PRESIDENTE



HILARIO PICHARDO CANELA
GERENTE DIVISIÓN FINANZAS




LUIS J. JIMÉNEZ
VICEPRESIDENTE ÁREA
FINANZAS Y OPERACIONES




**ADMINISTRADORA DE FONDOS DE PENSIONES POPULAR, S. A.
ESTADO DE RESULTADOS
AL 28 DE FEBRERO DE 2019**

CODIGO	DESCRIPCIÓN	RD\$	RD\$
4	INGRESOS		311,206,801
4.1	INGRESOS OPERACIONALES		256,508,260
4.1.1.01	Comisión Mensual Administrativa	64,213,165	
4.1.1.02	Comisión Anual Complementaria	192,272,684	
4.1.1.03	Cobros Por Servicios Operacionales		
4.1.1.04	Otros Ingresos Operacionales	22,411	
4.2	INGRESOS FINANCIEROS		54,698,541
4.2.1	Ingresos Financieros	13,568,435	
4.2.2	Dividendos Ganados		
4.2.3	Rendimiento Garantía de Rentabilidad	16,305,801	
4.2.4	Otros Ingresos Financieros	24,824,305	
4.3	INGRESOS EXTRAORDINARIOS		
4.3.1	Ingresos Extraordinarios		
	TOTAL INGRESOS		311,206,801
5	GASTOS		169,459,219
5.1	GASTOS OPERACIONALES		62,094,191
5.1.1	Gastos del Personal de Ventas	22,459,399	
5.1.2	Gastos del Personal Administrativo	26,935,808	
5.1.3	Gastos por Servicios Externos	12,698,984	
5.2	GASTOS GENERALES		106,585,175
5.2.1	Gastos de Traslados y Comunicaciones	2,490,615	
5.2.2	Gastos de Infraestructura	4,084,605	
5.2.3	Gastos Diversos	100,009,955	
5.3	GASTOS FINANCIEROS		779,853
5.3.1	Intereses por Financiamiento	-	
5.3.2	Pérdida Garantía de Rentabilidad	-	
5.3.3	Otros Gastos Financieros	779,853	
5.5	GASTOS EXTRAORDINARIOS		
5.5.1	Gastos Extraordinarios		
	RESULTADO ANTES DE IMPUESTO S/ RENTA		141,747,582
5.4	IMPUESTO SOBRE LA RENTA		37,381,614
5.4.1	Impuesto Sobre la Renta	37,381,614	
	RESULTADO DEL EJERCICIO		104,365,968


EDUARDO J. GRULLÓN
PRESIDENTE


HILARIO PICHARDO CANELA
GERENTE DIVISIÓN FINANZAS


LUIS JIMÉNEZ
VICEPRESIDENTE ÁREA
FINANZAS Y OPERACIONES




AFP POPULAR

ADMINISTRADORA DE FONDOS DE PENSIONES POPULAR, S. A.
ESTADO DE CAMBIOS EN EL PATRIMONIO
AL 28 DE FEBRERO DE 2019

	Capital en Circulación	Aportes Patrimoniales No Capitalizados	Reservas Patrimoniales	Resultados Acumulados	Resultados del Ejercicio	Total RD\$
Saldo al Inicio del Periodo	280,000,500	-	28,000,050	4,857,523,435	119,256,843	5,284,780,828
Capitalización Resultados del Periodo Anterior	-	-	-	-	-	-
Dividendos	-	-	-	-	-	-
Aumento (Disminución) del Capital Social	-	-	-	-	-	-
Variación en Aportes para Incrementos de Capital	-	-	-	-	-	-
Incremento de la Reserva Legal	-	-	-	-	-	-
Incremento en Otras Reservas	-	-	-	-	-	-
Otros (Especificar)	-	-	-	-	-	-
Resultados del Ejercicio	-	-	-	-	104,365,968	104,365,968
Saldo al Final del Periodo	280,000,500	-	28,000,050	4,857,523,435	223,622,811	5,389,146,796


EDUARDO J. BRULLÓN
PRESIDENTE


HILARIO PICHARDO CANELA
GERENTE DIVISION FINANZAS


LUIS J. JIMÉNEZ
VICEPRESIDENTE AREA
FINANZAS Y OPERACIONES




AFP POPULAR

**ADMINISTRADORA DE FONDOS DE PENSIONES POPULAR, S. A.
ESTADO DE CAPITAL MÍNIMO
AL 28 DE FEBRERO DE 2019**

Código	Rubro	Operador	Monto
1000	Total Patrimonio Contable	+/-	5,389,146,796
2000	Operaciones con empresas vinculadas a la AFP de Corto Plazo	-	15,633,749
3000	Operaciones con empresas vinculadas a la AFP de Largo Plazo	-	-
4000	Inversiones en empresas vinculadas a la AFP	-	200,618,217
5000	Patrimonio Neto	=	5,172,894,830
6000	Capital Mínimo Exigido		585,023,088
7000	Superávit o (Déficit) de Capital Mínimo		4,587,871,742
8000	Número Total de Afiliados a la AFP		1,172,794



EDUARDO J. GRULLÓN
PRESIDENTE


HILARIO PICHARDO CANELA
GERENTE DIVISIÓN FINANZAS


LUIS J. JIMÉNEZ
VICEPRESIDENTE ÁREA
FINANZAS Y OPERACIONES

**ADMINISTRADORA DE FONDOS DE PENSIONES POPULAR, S. A.
ESTADO DE FLUJOS DE EFECTIVO
AL 28 DE FEBRERO DE 2019**


DESCRIPCIÓN	RD\$	RD\$
EFFECTIVO POR ACTIVIDADES DE OPERACIÓN:		
Resultado Neto del Ejercicio	104,365,968	
Abonos (Cargos) a Resultados que no Generan Flujo de Efectivo:	59,407,026	
Intereses Devengados y no Cobrados	-	
Provisiones y Previsiones	56,456,667	
Depreciación del Activo Fijo	2,950,359	
Amortización de Gastos Diferidos	-	
TOTAL EFECTIVO POR RESULTADO EJERCICIO		163,772,994
CAMBIOS EN ACTIVOS Y PASIVOS		
(Incremento) Disminución en cuentas por cobrar	(202,582,948)	
(Incremento) Disminución en la garantía de la rentabilidad	(26,305,803)	
(Incremento) Disminución en pagos anticipados	(41,798,801)	
(Incremento) Disminución en gastos diferidos	(2,443,599)	
(Incremento) Disminución en otros Activos corrientes	(160,815)	
Incremento (Disminución) En cuentas comerciales por pagar	90,870,574	
Incremento (Disminución) En deudas fiscales y sociales	-	
Incremento (Disminución) En otros pasivos	-	
TOTAL EFECTIVO POR ACTIVIDADES DE OPERACIÓN		(182,421,392)
EFFECTIVO POR ACTIVIDADES DE INVERSIÓN:		
Compra activos fijos	-	
Colocación en inversiones temporarias y permanentes	29,100,650	
TOTAL EFECTIVO POR ACTIVIDADES DE INVERSIÓN		29,100,650
FLUJO DE EFECTIVO ORIGINADO EN ACTIVIDADES DE FINANCIAMIENTO		
Aportes de Capital	-	
Incrementos (Disminución) deudas a corto plazo (neto pagos)	-	
Incrementos (Disminución) deudas a largo plazo	3,315	
Pago Dividendos / Pago deudas a largo plazo	-	
FLUJOS DE EFECTIVO PROVISTO (USADO) ACTIVIDAD DE FINANCIAMIENTO		3,315
AUMENTO (DISMINUCIÓN) NETO EN EL EFECTIVO		10,455,567
DISPONIBILADES AL INICIO DEL EJERCICIO		69,956,417
DISPONIBILADES AL CIERRE DEL EJERCICIO		80,411,984



EDUARDO J. GRULLÓN
PRESIDENTE



HILARIO PICHARDO CANELA
GERENTE DIVISIÓN FINANZAS



LUIS J. JIMÉNEZ
VICEPRESIDENTE ÁREA
FINANZAS Y OPERACIONES