


ADMINISTRADORA DE FONDOS DE PENSIONES POPULAR, S. A.  
BALANCE GENERAL  
AL 30 DE ABRIL DE 2015


CODIGO	DESCRIPCIÓN	RD\$
<b>1</b>	<b>ACTIVO</b>	
		<b>2,979,709,201</b>
<b>1.1</b>	<b>ACTIVO DISPONIBLE</b>	
1.1.1	Efectivo	61,101,376
1.1.2	Cuentas Corrientes Instituciones Financieras	120,000 60,981,376
<b>1.2</b>	<b>CUENTAS POR COBRAR</b>	
1.2.1	Cuentas por Cobrar - Fondos de Pensiones	
1.2.2	Cuentas por Cobrar - Tesorería de la Seguridad Social	210,854,339
1.2.3	Otras Cuentas Por Cobrar	- 15,701,864
<b>1.3</b>	<b>INVERSIONES</b>	
1.3.1	Inversiones - Sector Público	
1.3.2	Inversiones - Instituciones Financieras	543,326,305
1.3.3	Inversiones - Empresas	84,125,915
1.3.9	Otras Inversiones	107,788,416 180,790,290
<b>1.4</b>	<b>GARANTÍA DE RENTABILIDAD</b>	
1.4.1	Garantía de Rentabilidad	1,031,527,692
<b>1.5</b>	<b>ACTIVOS FIJOS</b>	
1.5.1	Terrenos	
1.5.2	Edificaciones	120,443,289
1.5.3	Mobiliario y Equipos	309,264,137
1.5.4	Construcciones y Adquisiciones En Proceso	70,432,968
1.5.5	Mejoras en Propiedades Arrendadas	20,460,982
1.5.6	Otros Activos Fijos	11,956,264
1.5.7	(Depreciación Acumulada de Activos Fijos)	- (94,087,992)
<b>1.6</b>	<b>OTROS ACTIVOS</b>	
1.6.1	Pagos Anticipados	
1.6.2	Impuesto Sobre la Renta Diferido	294,066,812
1.6.3	Gastos Diferidos, Netos	5,690,712
1.6.4	Bienes Diversos	18,750
	<b>TOTAL ACTIVO</b>	<b>6,247,082</b>
		<b>2,979,709,201</b>
<b>6</b>	<b>CUENTAS DE ORDEN (DEBE)</b>	
6.1.1	Activos de los Fondos Administrados	90,733,389,411

**ADMINISTRADORA DE FONDOS DE PENSIONES POPULAR, S. A.**  
**BALANCE GENERAL**  
**AL 30 DE ABRIL DE 2015**


CODIGO	DESCRIPCIÓN	RD\$
<b>2</b>	<b>PASIVO</b>	
		<b>933,795,483</b>
<b>2.1</b>	<b>PASIVO CORRIENTE</b>	
		<b>933,419,361</b>
2.1.1	Cuentas por Pagar - Fondos de Pensiones	
2.1.2	Cuentas por Pagar - Tesorería de la Seguridad Social	4,036,147
2.1.3	Cuentas por Pagar - Compañías de Seguros	-
2.1.4	Cuentas por Pagar - Empresas Relacionadas	-
2.1.5	Financiamientos Obtenidos	157,283
2.1.6	Cotizaciones al Sistema Dominicano de Seguridad Social por Pagar	599,825,000
2.1.7	Acreedores Diversos	-
2.1.8	Impuesto Sobre la Renta Diferido	80,089,431
2.1.9	Provisiones	-
		<b>249,311,500</b>
<b>2.2</b>	<b>PASIVO A LARGO PLAZO</b>	
		<b>376,122</b>
2.2.1	Documentos por Pagar - Empresas Relacionadas	
2.2.2	Financiamientos Obtenidos	376,122
2.2.3	Otros Documentos por Pagar - Largo Plazo	-
2.2.4	Provisiones	-
		<b>933,795,483</b>
<b>3</b>	<b>PATRIMONIO</b>	
		<b>2,045,913,718</b>
<b>3.1</b>	<b>CAPITAL EN CIRCULACIÓN</b>	
		<b>280,000,500</b>
3.1.1	Capital	
3.1.2	(Acciones en Tesorería)	280,000,500
		<b>-</b>
<b>3.2</b>	<b>APORTES PATRIMONIALES NO CAPITALIZADOS</b>	
		<b>-</b>
3.2.1	Primas Sobre Acciones	
3.2.2	Aportes para Incrementos de Capital	-
		<b>-</b>
<b>3.3</b>	<b>RESERVAS PATRIMONIALES</b>	
		<b>28,000,050</b>
3.3.1	Reservas Obligatorias	
3.3.2	Reservas Voluntarias	28,000,050
<b>3.4</b>	<b>RESULTADOS ACUMULADOS DE EJERCICIOS ANTERIORES</b>	
		<b>1,378,316,287</b>
3.4.1	Utilidades no Distribuibles	
3.4.2	Utilidades por Aplicar	-
3.4.3	(Pérdidas por Absorber)	1,378,316,287
		<b>-</b>
<b>3.5</b>	<b>RESULTADOS DEL EJERCICIO</b>	
		<b>359,596,881</b>
3.5.1	Utilidad del Ejercicio	
3.5.2	(Pérdida del Ejercicio)	359,596,881
		<b>-</b>
	<b>TOTAL PATRIMONIO</b>	
		<b>2,045,913,718</b>
	<b>TOTAL PASIVO Y PATRIMONIO</b>	
		<b>2,979,709,201</b>
<b>7</b>	<b>CUENTAS DE ORDEN (HABER)</b>	
		<b>(90,733,389,411)</b>
7.1.1	Contracuenta de los Activos de los Fondos Administrados	(90,733,389,411)



HILARIO PICHARDO CANELA  
GERENTE DIVISION  
FINANZAS Y PLANIFICACIÓN



EDUARDO J. GRULLÓN  
PRESIDENTE



LUIS J. JIMÉNEZ  
VICEPRESIDENTE AREA  
FINANZAS Y OPERACIONES

**ADMINISTRADORA DE FONDOS DE PENSIONES POPULAR, S. A.**  
**ESTADO DE RESULTADOS**  
**AL 30 DE ABRIL DE 2015**


CODIGO	DESCRIPCIÓN	RD\$	RD\$
<b>4</b>	<b>INGRESOS</b>		
<b>4.1</b>	<b>INGRESOS OPERACIONALES</b>		<b>184,622,825</b>
4.1.1.01	Comisión Mensual Administrativa		<b>144,335,748</b>
4.1.1.02	Comisión Anual Complementaria	43,240,288	
4.1.1.03	Cobros Por Servicios Operacionales	101,079,643	
4.1.1.04	Otros Ingresos Operacionales	-	
		15,817	
<b>4.2</b>	<b>INGRESOS FINANCIEROS</b>		
4.2.1	Ingresos Financieros		<b>27,661,880</b>
4.2.2	Dividendos Ganados	7,753,467	
4.2.3	Rendimiento Garantía de Rentabilidad	-	
4.2.4	Otros Ingresos Financieros	9,189,438	
		10,718,975	
<b>4.3</b>	<b>INGRESOS EXTRAORDINARIOS</b>		
4.3.1	Ingresos Extraordinarios		<b>12,625,197</b>
		12,625,197	
	<b>TOTAL INGRESOS</b>		<b>184,622,825</b>
<b>5</b>	<b>GASTOS</b>		<b>59,482,795</b>
<b>5.1</b>	<b>GASTOS OPERACIONALES</b>		
5.1.1	Gastos del Personal de Ventas		<b>46,043,415</b>
5.1.2	Gastos del Personal Administrativo	13,895,792	
5.1.3	Gastos por Servicios Externos	23,914,524	
		8,233,099	
<b>5.2</b>	<b>GASTOS GENERALES</b>		
5.2.1	Gastos de Traslados y Comunicaciones		<b>10,245,892</b>
5.2.2	Gastos de Infraestructura	2,340,517	
5.2.3	Gastos Diversos	3,407,095	
		4,498,280	
<b>5.3</b>	<b>GASTOS FINANCIEROS</b>		
5.3.1	Intereses por Financiamiento		<b>3,193,488</b>
5.3.2	Pérdida Garantía de Rentabilidad	3,124,830	
5.3.3	Otros Gastos Financieros	-	
		68,658	
<b>5.5</b>	<b>GASTOS EXTRAORDINARIOS</b>		
5.5.1	Gastos Extraordinarios		-
		-	
<b>5.4</b>	<b>RESULTADO ANTES DE IMPUESTO S/ RENTA</b>		<b>125,140,030</b>
5.4.1	<b>IMPUESTO SOBRE LA RENTA</b>		<b>33,956,986</b>
	Impuesto Sobre la Renta	33,956,986	
	<b>RESULTADO DEL EJERCICIO</b>		<b>91,183,044</b>



HILARIO PICHARDO CANELA  
GERENTE DIVISION  
FINANZAS Y PLANIFICACIÓN




EDUARDO J. GRULLÓN  
PRESIDENTE




LUIS J. JIMÉNEZ  
VICEPRESIDENTE AREA  
FINANZAS Y OPERACIONES





ADMINISTRADORA DE FONDOS DE PENSIONES POPULAR, S. A.  
 ESTADO DE CAMBIOS EN EL PATRIMONIO  
 AL 30 DE ABRIL DE 2015

	Capital en Circulación	Aportes Patrimoniales No Capitalizados	Reservas Patrimoniales	Resultados Acumulados	Resultados del Ejercicio	Total RD\$
Saldo al Inicio del Período	280,000,500	-	28,000,050	1,378,316,287	268,413,837	1,954,730,674
Capitalización Resultados del Período Anterior	-	-	-	-	-	-
Dividendos	-	-	-	-	-	-
Aumento (Disminución) del Capital Social	-	-	-	-	-	-
Variación en Aportes para Incrementos de Capital	-	-	-	-	-	-
Incremento de la Reserva Legal	-	-	-	-	-	-
Incremento en Otras Reservas	-	-	-	-	-	-
Otros (Especificar)	-	-	-	-	-	-
Resultados del Ejercicio	-	-	-	-	91,183,044	91,183,044
Saldo al Final del Período	280,000,500	-	28,000,050	1,378,316,287	359,596,881	2,045,913,718


  
 HILARIO PICHARDO CANELA  
 GERENTE DIVISION  
 FINANZAS Y PLANIFICACIÓN

  
 EDUARDO J. GRULLÓN  
 PRESIDENTE


  
 LUIS J. JIMENEZ  
 VICEPRESIDENTE AREA  
 FINANZAS Y OPERACIONES

**ADMINISTRADORA DE FONDOS DE PENSIONES POPULAR, S. A.**  
**ESTADO DE CAPITAL MINIMO**  
**AL 30 DE ABRIL DE 2015**


<b>Codigo</b>	<b>Rubro</b>	<b>Operador</b>	<b>Monto</b>
1000	Total Patrimonio Contable	+/-	2,045,913,718
2000	Operaciones con empresas vinculadas a la AFP de Corto Plazo	-	61,101,376
3000	Operaciones con empresas vinculadas a la AFP de Largo Plazo	-	-
4000	Inversiones en empresas vinculadas a la AFP	-	84,276,570
<b>5000</b>	<b>Patrimonio Neto</b>	<b>=</b>	<b>1,900,535,772</b>
6000	Capital Minimo Exigido		425,679,394
<b>7000</b>	<b>Superavit o (Deficit) de Capital Minimo</b>		<b>1,474,856,378</b>
<b>8000</b>	<b>Numero Total de Afiliados a la AFP</b>		<b>927,132</b>



HILARIO RICHARDO CANELA  
 GERENTE DIVISION  
 FINANZAS Y PLANIFICACION



EDUARDO J. GRULLÓN  
 PRESIDENTE




LUIS J. JIMENEZ  
 VICEPRESIDENTE AREA  
 FINANZAS Y OPERACIONES

**ADMINISTRADORA DE FONDOS DE PENSIONES POPULAR, S. A.  
ESTADO DE FLUJOS DE EFECTIVO  
AL 30 DE ABRIL DE 2015**


DESCRIPCIÓN	RD\$	RD\$
<b>EFFECTIVO POR ACTIVIDADES DE OPERACIÓN:</b>		
Resultado Neto del Ejercicio	91,183,044	
<b>Abonos (Cargos) a Resultados que no Generan Flujo de Efectivo:</b>		
Intereses Devengados y no Cobrados	47,151,644	
Provisiones y Previsiones	-	
Depreciación del Activo Fijo	46,493,406	
Amortización de Gastos Diferidos	658,238	
	-	
<b>TOTAL EFECTIVO POR RESULTADO EJERCICIO</b>		<b>138,334,688</b>
<b>CAMBIOS EN ACTIVOS Y PASIVOS</b>		
(Incremento) Disminución en cuentas por cobrar	21,059,665	
(Incremento) Disminución en la garantía de la rentabilidad	(16,789,439)	
(Incremento) Disminución en pagos anticipados	(45,195,218)	
(Incremento) Disminución en gastos diferidos	568	
(Incremento) Disminución en otros Activos corrientes	74,538	
Incremento (Disminución) En cuentas comerciales por pagar	(58,916,393)	
Incremento (Disminución) En deudas fiscales y sociales	-	
Incremento (Disminución) En otros pasivos	-	
<b>TOTAL EFECTIVO POR ACTIVIDADES DE OPERACIÓN</b>		<b>(99,766,279)</b>
<b>EFFECTIVO POR ACTIVIDADES DE INVERSIÓN:</b>		
Compra activos fijos	(52,965)	
Colocación en inversiones temporarias y permanentes	(13,770,261)	
<b>TOTAL EFECTIVO POR ACTIVIDADES DE INVERSIÓN</b>		<b>(13,823,226)</b>
<b>FLUJO DE EFECTIVO ORIGINADO EN ACTIVIDADES DE FINANCIAMIENTO</b>		
Aportes de Capital	-	
Incrementos (Disminución) deudas a corto plazo (neto pagos)	603,000	
Incrementos (Disminución) deudas a largo plazo	-	
Pago Dividendos / Pago deudas a largo plazo	-	
<b>FLUJOS DE EFECTIVO PROVISTO (USADO) ACTIVIDAD DE FINANCIAMIENTO</b>		<b>603,000</b>
<b>AUMENTO (DISMINUCIÓN) NETO EN EL EFECTIVO</b>		<b>25,348,183</b>
<b>DISPONIBILADES AL INICIO DEL EJERCICIO</b>		<b>35,753,193</b>
<b>DISPONIBILADES AL CIERRE DEL EJERCICIO</b>		<b>61,101,376</b>



HILARIO PICHARDO CANELA  
GERENTE DIVISION  
FINANZAS Y PLANIFICACIÓN



EDUARDO J. GRULLÓN  
PRESIDENTE



LUIS J. JIMÉNEZ  
VICEPRESIDENTE ÁREA  
FINANZAS Y OPERACIONES