

**ADMINISTRADORA DE FONDOS DE PENSIONES POPULAR, S. A.**  
**BALANCE GENERAL**  
**AL 31 DE MARZO DE 2015**

CODIGO	DESCRIPCIÓN	RD\$
<b>1</b>	<b>ACTIVO</b>	
		<b>2,900,346,144</b>
1.1	<b>ACTIVO DISPONIBLE</b>	
1.1.1	Efectivo	35,753,193
1.1.2	Cuentas Corrientes Instituciones Financieras	120,000 35,633,193
1.2	<b>CUENTAS POR COBRAR</b>	
1.2.1	Cuentas por Cobrar - Fondos de Pensiones	219,549,392
1.2.2	Cuentas por Cobrar - Tesorería de la Seguridad Social	-
1.2.3	Otras Cuentas Por Cobrar	28,066,476
1.3	<b>INVERSIONES</b>	
1.3.1	Inversiones - Sector Público	538,099,766
1.3.2	Inversiones - Instituciones Financieras	99,324,193
1.3.3	Inversiones - Empresas	84,406,811
1.3.9	Otras Inversiones	180,429,895
1.4	<b>GARANTÍA DE RENTABILIDAD</b>	
1.4.1	Garantía de Rentabilidad	1,014,738,253
1.5	<b>ACTIVOS FIJOS</b>	
1.5.1	Terrenos	120,443,289
1.5.2	Edificaciones	309,264,137
1.5.3	Mobiliario y Equipos	71,599,003
1.5.4	Construcciones y Adquisiciones En Proceso	19,241,982
1.5.5	Mejoras en Propiedades Arrendadas	11,956,264
1.5.6	Otros Activos Fijos	-
1.5.7	(Depreciación Acumulada de Activos Fijos)	(93,429,754)
1.6	<b>OTROS ACTIVOS</b>	
1.6.1	Pagos Anticipados	248,871,594
1.6.2	Impuesto Sobre la Renta Diferido	5,690,712
1.6.3	Gastos Diferidos, Netos	19,318
1.6.4	Bienes Diversos	6,321,620
	<b>TOTAL ACTIVO</b>	<b>2,900,346,144</b>
<b>6</b>	<b>CUENTAS DE ORDEN (DEBE)</b>	
6.1.1	Activos de los Fondos Administrados	89,302,395,840





**ADMINISTRADORA DE FONDOS DE PENSIONES POPULAR, S. A.**  
**BALANCE GENERAL**  
**AL 31 DE MARZO DE 2015**


CODIGO	DESCRIPCIÓN	RDS
<b>2</b>	<b>PASIVO</b>	
		<b>945,615,470</b>
<b>2.1</b>	<b>PASIVO CORRIENTE</b>	
		<b>945,239,348</b>
2.1.1	Cuentas por Pagar - Fondos de Pensiones	
2.1.2	Cuentas por Pagar - Tesorería de la Seguridad Social	3,995,629
2.1.3	Cuentas por Pagar - Compañías de Seguros	-
2.1.4	Cuentas por Pagar - Empresas Relacionadas	-
2.1.5	Financiamientos Obtenidos	200,113
2.1.6	Cotizaciones al Sistema Dominicano de Seguridad Social por Pagar	599,222,000
2.1.7	Acreedores Diversos	-
2.1.8	Impuesto Sobre la Renta Diferido	139,003,512
2.1.9	Provisiones	-
		<b>202,818,094</b>
<b>2.2</b>	<b>PASIVO A LARGO PLAZO</b>	
		<b>376,122</b>
2.2.1	Documentos por Pagar - Empresas Relacionadas	
2.2.2	Financiamientos Obtenidos	376,122
2.2.3	Otros Documentos por Pagar - Largo Plazo	-
2.2.4	Provisiones	-
		-
	<b>TOTAL PASIVO</b>	<b>945,615,470</b>
<b>3</b>	<b>PATRIMONIO</b>	<b>1,954,730,674</b>
<b>3.1</b>	<b>CAPITAL EN CIRCULACIÓN</b>	
		<b>280,000,500</b>
3.1.1	Capital	
3.1.2	(Acciones en Tesorería)	280,000,500
		-
<b>3.2</b>	<b>APORTES PATRIMONIALES NO CAPITALIZADOS</b>	
		-
3.2.1	Primas Sobre Acciones	-
3.2.2	Aportes para Incrementos de Capital	-
<b>3.3</b>	<b>RESERVAS PATRIMONIALES</b>	
		<b>28,000,050</b>
3.3.1	Reservas Obligatorias	
3.3.2	Reservas Voluntarias	28,000,050
<b>3.4</b>	<b>RESULTADOS ACUMULADOS DE EJERCICIOS ANTERIORES</b>	
		<b>1,378,316,287</b>
3.4.1	Utilidades no Distribuibles	
3.4.2	Utilidades por Aplicar	-
3.4.3	(Pérdidas por Absorber)	1,378,316,287
		-
<b>3.5</b>	<b>RESULTADOS DEL EJERCICIO</b>	
		<b>268,413,837</b>
3.5.1	Utilidad del Ejercicio	
3.5.2	(Pérdida del Ejercicio)	268,413,837
		-
	<b>TOTAL PATRIMONIO</b>	<b>1,954,730,674</b>
	<b>TOTAL PASIVO Y PATRIMONIO</b>	<b>2,900,346,144</b>
<b>7</b>	<b>CUENTAS DE ORDEN (HABER)</b>	
		<b>(89,302,395,840)</b>
7.1.1	Contracuenta de los Activos de los Fondos Administrados	(89,302,395,840)



HILARIO RICHARDO CANÉLA  
GERENTE DIVISION  
FINANZAS Y PLANIFICACIÓN



EDUARDO J. GRULLÓN  
PRESIDENTE




LUIS J. JIMÉNEZ  
VICEPRESIDENTE AREA  
FINANZAS Y OPERACIONES

**ADMINISTRADORA DE FONDOS DE PENSIONES POPULAR, S. A.  
ESTADO DE RESULTADOS  
AL 31 DE MARZO DE 2015**


CODIGO	DESCRIPCIÓN	RD\$	RD\$
<b>4</b>	<b>INGRESOS</b>		
<b>4.1</b>	<b>INGRESOS OPERACIONALES</b>		<b>239,222,665</b>
4.1.1.01	Comisión Mensual Administrativa		<b>185,355,226</b>
4.1.1.02	Comisión Anual Complementaria	43,816,102	
4.1.1.03	Cobros Por Servicios Operacionales	141,520,675	
4.1.1.04	Otros Ingresos Operacionales	-	
		18,449	
<b>4.2</b>	<b>INGRESOS FINANCIEROS</b>		<b>53,860,588</b>
4.2.1	Ingresos Financieros	15,475,766	
4.2.2	Dividendos Ganados	-	
4.2.3	Rendimiento Garantía de Rentabilidad	10,846,309	
4.2.4	Otros Ingresos Financieros	27,538,513	
<b>4.3</b>	<b>INGRESOS EXTRAORDINARIOS</b>		<b>6,851</b>
4.3.1	Ingresos Extraordinarios	6,851	
	<b>TOTAL INGRESOS</b>		<b>239,222,665</b>
<b>5</b>	<b>GASTOS</b>		<b>105,831,956</b>
<b>5.1</b>	<b>GASTOS OPERACIONALES</b>		<b>43,976,579</b>
5.1.1	Gastos del Personal de Ventas		
5.1.2	Gastos del Personal Administrativo	12,818,779	
5.1.3	Gastos por Servicios Externos	24,507,866	
		6,649,934	
<b>5.2</b>	<b>GASTOS GENERALES</b>		<b>57,886,199</b>
5.2.1	Gastos de Traslados y Comunicaciones	1,393,648	
5.2.2	Gastos de Infraestructura	4,061,626	
5.2.3	Gastos Diversos	52,430,925	
<b>5.3</b>	<b>GASTOS FINANCIEROS</b>		<b>3,969,178</b>
5.3.1	Intereses por Financiamiento	3,921,687	
5.3.2	Pérdida Garantía de Rentabilidad	-	
5.3.3	Otros Gastos Financieros	47,491	
<b>5.5</b>	<b>GASTOS EXTRAORDINARIOS</b>		<b>-</b>
5.5.1	Gastos Extraordinarios	-	
	<b>RESULTADO ANTES DE IMPUESTO S/ RENTA</b>		<b>133,390,709</b>
<b>5.4</b>	<b>IMPUESTO SOBRE LA RENTA</b>		<b>36,195,121</b>
5.4.1	Impuesto Sobre la Renta	36,195,121	
	<b>RESULTADO DEL EJERCICIO</b>		<b>97,195,588</b>



HILARIO RICHARDO CANELA  
GERENTE DIVISION  
FINANZAS Y PLANIFICACIÓN



EDUARDO J. GRULLÓN  
PRESIDENTE



LUIS J. JIMÉNEZ  
VICEPRESIDENTE AREA  
FINANZAS Y OPERACIONES





AFP POPULAR

ADMINISTRADORA DE FONDOS DE PENSIONES POPULAR, S. A.  
ESTADO DE CAMBIOS EN EL PATRIMONIO  
AL 31 DE MARZO DE 2015

	Capital en Circulación	Aportes Patrimoniales No Capitalizados	Reservas Patrimoniales	Resultados Acumulados	Resultados del Ejercicio	Total RD\$
Saldo al Inicio del Periodo	280,000,500	-	28,000,050	1,983,117,367	171,216,249	2,462,336,166
Capitalización Resultados del Periodo Anterior	-	-	-	-	-	-
Dividendos	-	-	-	(604,801,080)	-	(604,801,080)
Aumento (Disminución) del Capital Social	-	-	-	-	-	-
Variación en Aportes para Incrementos de Capital	-	-	-	-	-	-
Incremento de la Reserva Legal	-	-	-	-	-	-
Incremento en Otras Reservas	-	-	-	-	-	-
Otros (Especificar)	-	-	-	-	-	-
Resultados del Ejercicio	-	-	-	-	97,195,588	97,195,588
<b>Saldo al Final del Periodo</b>	<b>280,000,500</b>	<b>-</b>	<b>28,000,050</b>	<b>1,378,316,287</b>	<b>268,413,837</b>	<b>1,954,730,674</b>

  
**HILARIO PICHARDO CANELA**  
 GERENTE DIVISION  
 FINANZAS Y PLANIFICACIÓN

  
**EDUARDO J. GRULLÓN**  
 PRESIDENTE

  
**LUIS J. JIMÉNEZ**  
 VICEPRESIDENTE-ÁREA  
 FINANZAS Y OPERACIONES

**ADMINISTRADORA DE FONDOS DE PENSIONES POPULAR, S. A.**  
**ESTADO DE CAPITAL MINIMO**  
**AL 31 DE MARZO DE 2015**

Codigo	Rubro	Operador	Monto
1000	Total Patrimonio Contable	+/-	1,954,730,674
2000	Operaciones con empresas vinculadas a la AFP de Corto Plazo	-	35,753,193
3000	Operaciones con empresas vinculadas a la AFP de Largo Plazo	-	-
4000	Inversiones en empresas vinculadas a la AFP	-	99,473,820
<b>5000</b>	<b>Patrimonio Neto</b>	<b>=</b>	<b>1,819,503,661</b>
6000	Capital Minimo Exigido		423,485,170
<b>7000</b>	<b>Superavit o (Deficit) de Capital Minimo</b>		<b>1,396,018,491</b>
<b>8000</b>	<b>Numero Total de Afiliados a la AFP</b>		<b>922,332</b>



HILARIO PICHARDO CANELA  
 GERENTE DIVISION  
 FINANZAS Y PLANIFICACION



EDUARDO GRULLÓN  
 PRESIDENTE



LUIS J. JIMENEZ  
 VICEPRESIDENTE AREA  
 FINANZAS Y OPERACIONES

**ADMINISTRADORA DE FONDOS DE PENSIONES POPULAR, S. A.  
ESTADO DE FLUJOS DE EFECTIVO  
AL 31 DE MARZO DE 2015**

DESCRIPCIÓN	RD\$	RD\$
<b>EFFECTIVO POR ACTIVIDADES DE OPERACIÓN:</b>		
Resultado Neto del Ejercicio	97,195,588	
<b>Abonos (Cargos) a Resultados que no Generan Flujo de Efectivo:</b>		
Intereses Devengados y no Cobrados	(3,751,733)	
Provisiones y Previsiones	-	
Depreciación del Activo Fijo	(5,875,333)	
Amortización de Gastos Diferidos	2,123,600	
	-	
<b>TOTAL EFECTIVO POR RESULTADO EJERCICIO</b>		<b>93,443,855</b>
<b>CAMBIOS EN ACTIVOS Y PASIVOS</b>		
(Incremento) Disminución en cuentas por cobrar	(40,776,364)	
(Incremento) Disminución en la garantía de la rentabilidad	(18,346,309)	
(Incremento) Disminución en pagos anticipados	(44,911,521)	
(Incremento) Disminución en gastos diferidos	568	
(Incremento) Disminución en otros Activos corrientes	321,131	
Incremento (Disminución) En cuentas comerciales por pagar	103,110,369	
Incremento (Disminución) En deudas fiscales y sociales	-	
Incremento (Disminución) En otros pasivos	-	
<b>TOTAL EFECTIVO POR ACTIVIDADES DE OPERACIÓN</b>		<b>(602,126)</b>
<b>EFFECTIVO POR ACTIVIDADES DE INVERSIÓN:</b>		
Compra activos fijos	(9,787,803)	
Colocación en inversiones temporarias y permanentes	519,677,312	
<b>TOTAL EFECTIVO POR ACTIVIDADES DE INVERSIÓN</b>		<b>509,889,509</b>
<b>FLUJO DE EFECTIVO ORIGINADO EN ACTIVIDADES DE FINANCIAMIENTO</b>		
Aportes de Capital	-	
Incrementos (Disminución) deudas a corto plazo (neto pagos)	(536,000)	
Incrementos (Disminución) deudas a largo plazo	-	
Pago Dividendos / Pago deudas a largo plazo	(604,801,080)	
<b>FLUJOS DE EFECTIVO PROVISTO (USADO) ACTIVIDAD DE FINANCIAMIENTO</b>		<b>(605,337,080)</b>
<b>AUMENTO (DISMINUCIÓN) NETO EN EL EFECTIVO</b>		<b>(2,605,842)</b>
<b>DISPONIBILADES AL INICIO DEL EJERCICIO</b>		<b>38,359,035</b>
<b>DISPONIBILADES AL CIERRE DEL EJERCICIO</b>		<b>35,753,193</b>



HILARIO PICHARDO CANELA  
GERENTE DIVISION  
FINANZAS Y PLANIFICACIÓN



EDUARDO J. GRULLÓN  
PRESIDENTE



LUIS J. JIMÉNEZ  
VICEPRESIDENTE ÁREA  
FINANZAS Y OPERACIONES