



ADMINISTRADORA DE FONDOS DE PENSIONES POPULAR, S. A.  
BALANCE GENERAL  
AL 31 DE DICIEMBRE DE 2014


CODIGO	DESCRIPCIÓN	RDS
<b>1</b>	<b>ACTIVO</b>	<b>2,519,240,032</b>
1.1	<b>ACTIVO DISPONIBLE</b>	
1.1.1	Efectivo	37,448,460
1.1.2	Cuentas Corrientes Instituciones Financieras	-
		37,448,460
1.2	<b>CUENTAS POR COBRAR</b>	
1.2.1	Cuentas por Cobrar - Fondos de Pensiones	174,806,785
1.2.2	Cuentas por Cobrar - Tesorería de la Seguridad Social	-
1.2.3	Otras Cuentas Por Cobrar	51,350,434
1.3	<b>INVERSIONES</b>	
1.3.1	Inversiones - Sector Público	6,391,945
1.3.2	Inversiones - Instituciones Financieras	441,496,630
1.3.3	Inversiones - Empresas	110,885,996
1.3.9	Otras Inversiones	178,581,650
1.4	<b>GARANTÍA DE RENTABILIDAD</b>	
1.4.1	Garantía de Rentabilidad	963,337,776
1.5	<b>ACTIVOS FIJOS</b>	
1.5.1	Terrenos	120,443,288
1.5.2	Edificaciones	307,904,187
1.5.3	Mobiliario y Equipos	69,197,191
1.5.4	Construcciones y Adquisiciones En Proceso	16,800,320
1.5.5	Mejoras en Propiedades Arrendadas	11,956,263
1.5.6	Otros Activos Fijos	-
1.5.7	(Depreciación Acumulada de Activos Fijos)	(94,631,755)
1.6	<b>OTROS ACTIVOS</b>	
1.6.1	Pagos Anticipados	111,270,191
1.6.2	Impuesto Sobre la Renta Diferido	5,613,703
1.6.3	Gastos Diferidos, Netos	21,022
1.6.4	Bienes Diversos	6,365,946
	<b>TOTAL ACTIVO</b>	<b>2,519,240,032</b>
<b>6</b>	<b>CUENTAS DE ORDEN (DEBE)</b>	
6.1.1	Activos de los Fondos Administrados	84,958,006,327

**ADMINISTRADORA DE FONDOS DE PENSIONES POPULAR, S. A.**  
**BALANCE GENERAL**  
**AL 31 DE DICIEMBRE DE 2014**

CODIGO	DESCRIPCIÓN	RD\$
<b>2</b>	<b>PASIVO</b>	
		<b>229,072,457</b>
<b>2.1</b>	<b>PASIVO CORRIENTE</b>	
		<b>228,696,335</b>
2.1.1	Cuentas por Pagar - Fondos de Pensiones	
2.1.2	Cuentas por Pagar - Tesorería de la Seguridad Social	3,714,240
2.1.3	Cuentas por Pagar - Compañías de Seguros	-
2.1.4	Cuentas por Pagar - Empresas Relacionadas	-
2.1.5	Financiamientos Obtenidos	187,074
2.1.6	Cotizaciones al Sistema Dominicano de Seguridad Social por Pagar	-
2.1.7	Acreedores Diversos	-
2.1.8	Impuesto Sobre la Renta Diferido	91,714,160
2.1.9	Provisiones	-
		<b>133,080,861</b>
<b>2.2</b>	<b>PASIVO A LARGO PLAZO</b>	
		<b>376,122</b>
2.2.1	Documentos por Pagar - Empresas Relacionadas	
2.2.2	Financiamientos Obtenidos	376,122
2.2.3	Otros Documentos por Pagar - Largo Plazo	-
2.2.4	Provisiones	-
		-
	<b>TOTAL PASIVO</b>	<b>229,072,457</b>
<b>3</b>	<b>PATRIMONIO</b>	<b>2,290,167,575</b>
<b>3.1</b>	<b>CAPITAL EN CIRCULACIÓN</b>	
		<b>280,000,500</b>
3.1.1	Capital	
3.1.2	(Acciones en Tesorería)	280,000,500
		-
<b>3.2</b>	<b>APORTES PATRIMONIALES NO CAPITALIZADOS</b>	
		-
3.2.1	Primas Sobre Acciones	-
3.2.2	Aportes para Incrementos de Capital	-
		-
<b>3.3</b>	<b>RESERVAS PATRIMONIALES</b>	
		<b>28,000,050</b>
3.3.1	Reservas Obligatorias	
3.3.2	Reservas Voluntarias	28,000,050
		-
<b>3.4</b>	<b>RESULTADOS ACUMULADOS DE EJERCICIOS ANTERIORES</b>	
		<b>999,737,546</b>
3.4.1	Utilidades no Distribuibles	
3.4.2	Utilidades por Aplicar	-
3.4.3	(Pérdidas por Absorber)	999,737,546
		-
<b>3.5</b>	<b>RESULTADOS DEL EJERCICIO</b>	
		<b>982,429,479</b>
3.5.1	Utilidad del Ejercicio	
3.5.2	(Pérdida del Ejercicio)	982,429,479
		-
	<b>TOTAL PATRIMONIO</b>	<b>2,290,167,575</b>
	<b>TOTAL PASIVO Y PATRIMONIO</b>	<b>2,519,240,032</b>
<b>7</b>	<b>CUENTAS DE ORDEN (HABER)</b>	
		<b>(84,958,006,327)</b>
7.1.1	Contracuenta de los Activos de los Fondos Administrados	(84,958,006,327)




HILARIO PICHARDO CANELA  
GERENTE DIVISION  
FINANZAS Y PLANIFICACIÓN




LUIS J. JIMÉNEZ  
VICEPRESIDENTE AREA  
FINANZAS Y OPERACIONES

**ADMINISTRADORA DE FONDOS DE PENSIONES POPULAR, S. A.  
ESTADO DE RESULTADOS  
AL 31 DE DICIEMBRE DE 2014**

CODIGO	DESCRIPCIÓN	RD\$	RD\$
<b>4</b>	<b>INGRESOS</b>		
<b>4.1</b>	<b>INGRESOS OPERACIONALES</b>		<b>191,904,081</b>
4.1.1.01	Comisión Mensual Administrativa		129,653,750
4.1.1.02	Comisión Anual Complementaria	43,686,914	
4.1.1.03	Cobros Por Servicios Operacionales	85,950,281	
4.1.1.04	Otros Ingresos Operacionales	-	
		16,555	
<b>4.2</b>	<b>INGRESOS FINANCIEROS</b>		
4.2.1	Ingresos Financieros		<b>71,791,388</b>
4.2.2	Dividendos Ganados	7,302,246	
4.2.3	Rendimiento Garantía de Rentabilidad	-	
4.2.4	Otros Ingresos Financieros	8,704,860	
		55,784,282	
<b>4.3</b>	<b>INGRESOS EXTRAORDINARIOS</b>		
4.3.1	Ingresos Extraordinarios		<b>(9,541,057)</b>
		(9,541,057)	
	<b>TOTAL INGRESOS</b>		<b>191,904,081</b>
<b>5</b>	<b>GASTOS</b>		<b>91,818,526</b>
<b>5.1</b>	<b>GASTOS OPERACIONALES</b>		
5.1.1	Gastos del Personal de Ventas		<b>74,819,203</b>
5.1.2	Gastos del Personal Administrativo	16,450,069	
5.1.3	Gastos por Servicios Externos	28,250,675	
		30,118,459	
<b>5.2</b>	<b>GASTOS GENERALES</b>		
5.2.1	Gastos de Traslados y Comunicaciones		<b>15,555,935</b>
5.2.2	Gastos de Infraestructura	1,853,060	
5.2.3	Gastos Diversos	4,078,251	
		9,624,624	
<b>5.3</b>	<b>GASTOS FINANCIEROS</b>		
5.3.1	Intereses por Financiamiento		<b>1,443,388</b>
5.3.2	Pérdida Garantía de Rentabilidad	-	
5.3.3	Otros Gastos Financieros	-	
		1,443,388	
<b>5.5</b>	<b>GASTOS EXTRAORDINARIOS</b>		
5.5.1	Gastos Extraordinarios		-
		-	
	<b>RESULTADO ANTES DE IMPUESTO S/ RENTA</b>		
<b>5.4</b>	<b>IMPUESTO SOBRE LA RENTA</b>		<b>100,085,555</b>
5.4.1	Impuesto Sobre la Renta		<b>28,770,552</b>
		28,770,552	
	<b>RESULTADO DEL EJERCICIO</b>		<b>71,315,003</b>



HILARIO PICHARDO CANELA  
GERENTE DIVISION  
FINANZAS Y PLANIFICACIÓN



LUIS J. JIMÉNEZ  
VICEPRESIDENTE AREA  
FINANZAS Y OPERACIONES





ADMINISTRADORA DE FONDOS DE PENSIONES POPULAR, S. A.  
ESTADO DE CAMBIOS EN EL PATRIMONIO  
AL 31 DE DICIEMBRE DE 2014

	Capital en Circulación	Aportes Patrimoniales No Capitalizados	Reservas Patrimoniales	Resultados Acumulados	Resultados del Ejercicio	Total RD\$
Saldo al Inicio del Periodo	280,000,500	-	28,000,050	999,737,546	911,114,476	2,218,852,572
Capitalización Resultados del Periodo Anterior	-	-	-	-	-	-
Dividendos	-	-	-	-	-	-
Aumento (Disminución) del Capital Social	-	-	-	-	-	-
Variación en Aportes para Incrementos de Capital	-	-	-	-	-	-
Incremento de la Reserva Legal	-	-	-	-	-	-
Incremento en Otras Reservas	-	-	-	-	-	-
Otros (Especificar)	-	-	-	-	-	-
Resultados del Ejercicio	-	-	-	-	71,315,003	71,315,003
Saldo al Final del Periodo	280,000,500	-	28,000,050	999,737,546	982,429,479	2,290,167,575

HILARIO PICHARDO CANELA  
GERENTE DIVISION  
FINANZAS Y PLANIFICACION


LUIS J. JIMENEZ  
VICEPRESIDENTE AREA  
FINANZAS Y OPERACIONES



ADMINISTRADORA DE FONDOS DE PENSIONES POPULAR, S. A.  
ESTADO DE CAPITAL MINIMO  
AL 31 DE DICIEMBRE DE 2014

Codigo	Rubro	Operador	Monto
1000	Total Patrimonio Contable	+/-	2,290,167,575
2000	Operaciones con empresas vinculadas a la AFP de Corto Plazo	-	37,448,460
3000	Operaciones con empresas vinculadas a la AFP de Largo Plazo	-	-
4000	Inversiones en empresas vinculadas a la AFP	-	441,642,940
<b>5000</b>	<b>Patrimonio Neto</b>	<b>=</b>	<b>1,811,076,175</b>
6000	Capital Minimo Exigido		410,417,896
7000	Superavit o (Deficit) de Capital Minimo		1,400,658,279
<b>8000</b>	<b>Numero Total de Afiliados a la AFP</b>		<b>909,312</b>


  
HILARIO PICHARDO CANELA  
GERENTE DIVISION  
FINANZAS Y PLANIFICACION


  
LUIS J. JIMENEZ  
VICEPRESIDENTE AREA  
FINANZAS Y OPERACIONES



**ADMINISTRADORA DE FONDOS DE PENSIONES POPULAR, S. A.**  
**ESTADO DE FLUJOS DE EFECTIVO**  
**AL 31 DE DICIEMBRE DE 2014**

DESCRIPCIÓN	RD\$	RD\$
<b>EFFECTIVO POR ACTIVIDADES DE OPERACIÓN:</b>		
Resultado Neto del Ejercicio	71,315,003	
<b>Abonos (Cargos) a Resultados que no Generan Flujo de Efectivo:</b>		
Intereses Devengados y no Cobrados	(387,851,325)	
Provisiones y Previsiones	-	
Depreciación del Activo Fijo	(390,017,590)	
Amortización de Gastos Diferidos	2,166,265	
	-	
<b>TOTAL EFECTIVO POR RESULTADO EJERCICIO</b>		<b>(316,536,322)</b>
<b>CAMBIOS EN ACTIVOS Y PASIVOS</b>		
(Incremento) Disminución en cuentas por cobrar		
(Incremento) Disminución en la garantía de la rentabilidad	(37,601,336)	
(Incremento) Disminución en pagos anticipados	(15,904,859)	
(Incremento) Disminución en gastos diferidos	342,098,469	
(Incremento) Disminución en otros Activos corrientes	568	
Incremento (Disminución) En cuentas comerciales por pagar	2,138,977	
Incremento (Disminución) En deudas fiscales y sociales	(37,629,476)	
Incremento (Disminución) En otros pasivos	-	
	-	
<b>TOTAL EFECTIVO POR ACTIVIDADES DE OPERACIÓN</b>		<b>253,102,343</b>
<b>EFFECTIVO POR ACTIVIDADES DE INVERSIÓN:</b>		
Compra activos fijos	(2,071,829)	
Colocación en inversiones temporarias y permanentes	168,267,430	
<b>TOTAL EFECTIVO POR ACTIVIDADES DE INVERSIÓN</b>		<b>166,195,601</b>
<b>FLUJO DE EFECTIVO ORIGINADO EN ACTIVIDADES DE FINANCIAMIENTO</b>		
Aportes de Capital	-	
Incrementos (Disminución) deudas a corto plazo (neto pagos)	(70,000,000)	
Incrementos (Disminución) deudas a largo plazo	-	
Pago Dividendos / Pago deudas a largo plazo	-	
<b>FLUJOS DE EFECTIVO PROVISTO (USADO) ACTIVIDAD DE FINANCIAMIENTO</b>		<b>(70,000,000)</b>
<b>AUMENTO (DISMINUCIÓN) NETO EN EL EFECTIVO</b>		<b>32,761,622</b>
<b>DISPONIBILADES AL INICIO DEL EJERCICIO</b>		<b>4,686,838</b>
<b>DISPONIBILADES AL CIERRE DEL EJERCICIO</b>		<b>37,448,460</b>

  
HILARIO PICHARDO CANELA  
GERENTE DIVISION  
FINANZAS Y PLANIFICACIÓN

  
LUIS J. JIMÉNEZ  
VICEPRESIDENTE AREA  
FINANZAS Y OPERACIONES