



ADMINISTRADORA DE FONDOS DE PENSIONES POPULAR, S. A.
BALANCE GENERAL
AL 30 DE JUNIO DE 2014

CODIGO	DESCRIPCIÓN	RD\$
1	ACTIVO	2,458,854,392
1.1	ACTIVO DISPONIBLE	7,429,693
1.1.1	Efectivo	90,000
1.1.2	Cuentas Corrientes Instituciones Financieras	7,339,693
1.2	CUENTAS POR COBRAR	331,844,782
1.2.1	Cuentas por Cobrar - Fondos de Pensiones	318,157,422
1.2.2	Cuentas por Cobrar - Tesorería de la Seguridad Social	-
1.2.3	Otras Cuentas Por Cobrar	13,687,360
1.3	INVERSIONES	577,120,533
1.3.1	Inversiones - Sector Público	275,709,767
1.3.2	Inversiones - Instituciones Financieras	55,161,249
1.3.3	Inversiones - Empresas	50,796,423
1.3.9	Otras Inversiones	195,453,094
1.4	GARANTÍA DE RENTABILIDAD	866,241,935
1.4.1	Garantía de Rentabilidad	866,241,935
1.5	ACTIVOS FIJOS	436,160,129
1.5.1	Terrenos	120,443,288
1.5.2	Edificaciones	307,904,187
1.5.3	Mobiliario y Equipos	69,571,460
1.5.4	Construcciones y Adquisiciones En Proceso	9,119,103
1.5.5	Mejoras en Propiedades Arrendadas	11,956,263
1.5.6	Otros Activos Fijos	-
1.5.7	(Depreciación Acumulada de Activos Fijos)	(82,834,172)
1.6	OTROS ACTIVOS	240,057,320
1.6.1	Pagos Anticipados	227,628,914
1.6.2	Impuesto Sobre la Renta Diferido	5,613,703
1.6.3	Gastos Diferidos, Netos	316,475
1.6.4	Bienes Diversos	6,498,228
	TOTAL ACTIVO	2,458,854,392
6	CUENTAS DE ORDEN (DEBE)	76,879,787,208
6.1.1	Activos de los Fondos Administrados	76,879,787,208

ADMINISTRADORA DE FONDOS DE PENSIONES POPULAR, S. A.
BALANCE GENERAL
AL 30 DE JUNIO DE 2014


CODIGO	DESCRIPCIÓN	RD\$
2	PASIVO	707,378,642
2.1	PASIVO CORRIENTE	707,002,520
2.1.1	Cuentas por Pagar - Fondos de Pensiones	4,166,523
2.1.2	Cuentas por Pagar - Tesorería de la Seguridad Social	-
2.1.3	Cuentas por Pagar - Compañías de Seguros	-
2.1.4	Cuentas por Pagar - Empresas Relacionadas	190,340
2.1.5	Financiamientos Obtenidos	300,000,000
2.1.6	Cotizaciones al Sistema Dominicano de Seguridad Social por Pagar	-
2.1.7	Acreedores Diversos	38,707,903
2.1.8	Impuesto Sobre la Renta Diferido	-
2.1.9	Provisiones	363,937,754
2.2	PASIVO A LARGO PLAZO	376,122
2.2.1	Documentos por Pagar - Empresas Relacionadas	376,122
2.2.2	Financiamientos Obtenidos	-
2.2.3	Otros Documentos por Pagar - Largo Plazo	-
2.2.4	Provisiones	-
	TOTAL PASIVO	707,378,642
3	PATRIMONIO	1,751,475,750
3.1	CAPITAL EN CIRCULACIÓN	280,000,500
3.1.1	Capital	280,000,500
3.1.2	(Acciones en Tesorería)	-
3.2	APORTES PATRIMONIALES NO CAPITALIZADOS	-
3.2.1	Primas Sobre Acciones	-
3.2.2	Aportes para Incrementos de Capital	-
3.3	RESERVAS PATRIMONIALES	28,000,050
3.3.1	Reservas Obligatorias	28,000,050
3.3.2	Reservas Voluntarias	-
3.4	RESULTADOS ACUMULADOS DE EJERCICIOS ANTERIORES	999,737,546
3.4.1	Utilidades no Distribuibles	-
3.4.2	Utilidades por Aplicar	999,737,546
3.4.3	(Pérdidas por Absorber)	-
3.5	RESULTADOS DEL EJERCICIO	443,737,654
3.5.1	Utilidad del Ejercicio	443,737,654
3.5.2	(Pérdida del Ejercicio)	-
	TOTAL PATRIMONIO	1,751,475,750
	TOTAL PASIVO Y PATRIMONIO	2,458,854,392
7	CUENTAS DE ORDEN (HABER)	(76,879,787,208)
7.1.1	Contracuenta de los Activos de los Fondos Administrados	(76,879,787,208)



HILARIO RICHARDO CANELA
GERENTE DIVISION
FINANZAS Y PLANIFICACIÓN



EDUARDO J. GRULLÓN
PRESIDENTE



LUIS J. JIMÉNEZ
VICEPRESIDENTE AREA
FINANZAS Y OPERACIONES

ADMINISTRADORA DE FONDOS DE PENSIONES POPULAR, S. A.
ESTADO DE RESULTADOS
AL 30 DE JUNIO DE 2014


CODIGO	DESCRIPCIÓN	RD\$	RD\$
4	INGRESOS		319,274,842
4.1	INGRESOS OPERACIONALES		292,466,124
4.1.1.01	Comisión Mensual Administrativa	40,840,284	
4.1.1.02	Comisión Anual Complementaria	251,601,516	
4.1.1.03	Cobros Por Servicios Operacionales	-	
4.1.1.04	Otros Ingresos Operacionales	24,324	
4.2	INGRESOS FINANCIEROS		26,147,701
4.2.1	Ingresos Financieros	2,114,707	
4.2.2	Dividendos Ganados	-	
4.2.3	Rendimiento Garantía de Rentabilidad	13,298,109	
4.2.4	Otros Ingresos Financieros	10,734,885	
4.3	INGRESOS EXTRAORDINARIOS		661,017
4.3.1	Ingresos Extraordinarios	661,017	
	TOTAL INGRESOS		319,274,842
5	GASTOS		142,686,644
5.1	GASTOS OPERACIONALES		130,624,989
5.1.1	Gastos del Personal de Ventas	26,974,317	
5.1.2	Gastos del Personal Administrativo	86,162,407	
5.1.3	Gastos por Servicios Externos	17,488,265	
5.2	GASTOS GENERALES		10,446,774
5.2.1	Gastos de Traslados y Comunicaciones	1,447,129	
5.2.2	Gastos de Infraestructura	4,383,856	
5.2.3	Gastos Diversos	4,615,789	
5.3	GASTOS FINANCIEROS		1,614,881
5.3.1	Intereses por Financiamiento	1,206,467	
5.3.2	Pérdida Garantía de Rentabilidad	-	
5.3.3	Otros Gastos Financieros	408,414	
5.5	GASTOS EXTRAORDINARIOS		-
5.5.1	Gastos Extraordinarios	-	
	RESULTADO ANTES DE IMPUESTO S/ RENTA		176,588,198
5.4	IMPUESTO SOBRE LA RENTA		49,853,248
5.4.1	Impuesto Sobre la Renta	49,853,248	
	RESULTADO DEL EJERCICIO		126,734,950



HILARIO PICHARDO CANELA
 GERENTE DIVISION
 FINANZAS Y PLANIFICACIÓN



EDUARDO J. GRULLÓN
 PRESIDENTE



LUIS J. JIMÉNEZ
 VICEPRESIDENTE AREA
 FINANZAS Y OPERACIONES



AFP POPULAR

**ADMINISTRADORA DE FONDOS DE PENSIONES POPULAR, S. A.
ESTADO DE CAMBIOS EN EL PATRIMONIO
AL 30 DE JUNIO DE 2014**

	Capital en Circulación	Aportes No Capitalizados	Reservas Patrimoniales	Resultados Acumulados	Resultados del Ejercicio	Total RD\$
Saldo al Inicio del Periodo	280,000,500	-	28,000,050	999,737,546	317,002,704	1,624,740,800
Capitalización Resultados del Periodo Anterior	-	-	-	-	-	-
Dividendos	-	-	-	-	-	-
Aumento (Disminución) del Capital Social	-	-	-	-	-	-
Variación en Aportes para Incrementos de Capital	-	-	-	-	-	-
Incremento de la Reserva Legal	-	-	-	-	-	-
Incremento en Otras Reservas	-	-	-	-	-	-
Otros (Especificar)	-	-	-	-	-	-
Resultados del Ejercicio	-	-	-	-	126,734,950	126,734,950
Saldo al Final del Periodo	280,000,500	-	28,000,050	999,737,546	443,737,654	1,751,475,750


HILARIO PICHARDO CANELA
GERENTE DIVISION
FINANZAS Y PLANIFICACIÓN


EDUARDO J. GRULLÓN
PRESIDENTE


LUIS J. JIMENEZ
VICEPRESIDENTE AREA
FINANZAS Y OPERACIONES

**ADMINISTRADORA DE FONDOS DE PENSIONES POPULAR, S. A.
ESTADO DE CAPITAL MINIMO
AL 30 DE JUNIO DE 2014**

Codigo	Rubro	Operador	Monto
1000	Total Patrimonio Contable	+/-	1,751,475,750
2000	Operaciones con empresas vinculadas a la AFP de Corto Plazo	-	7,429,693
3000	Operaciones con empresas vinculadas a la AFP de Largo Plazo	-	-
4000	Inversiones en empresas vinculadas a la AFP	-	55,302,495
5000	Patrimonio Neto	=	1,688,743,562
6000	Capital Minimo Exigido		399,617,425
7000	Superavit o (Deficit) de Capital Minimo		1,289,126,137
8000	Numero Total de Afiliados a la AFP		881,146



HILARIO PICHARDO CANELA
GERENTE DIVISION
FINANZAS Y PLANIFICACION



EDUARDO J. GRULLÓN
PRESIDENTE



LUIS J. JIMENEZ
VICEPRESIDENTE AREA
FINANZAS Y OPERACIONES

ADMINISTRADORA DE FONDOS DE PENSIONES POPULAR, S. A.
ESTADO DE FLUJOS DE EFECTIVO
AL 30 DE JUNIO DE 2014


DESCRIPCIÓN	RD\$	RD\$
EFFECTIVO POR ACTIVIDADES DE OPERACIÓN:		
Resultado Neto del Ejercicio	126,734,950	
Abonos (Cargos) a Resultados que no Generan Flujo de Efectivo:	139,753,066	
Intereses Devengados y no Cobrados	-	
Provisiones y Previsiones	141,532,898	
Depreciación del Activo Fijo	(1,779,832)	
Amortización de Gastos Diferidos	-	
TOTAL EFECTIVO POR RESULTADO EJERCICIO		266,488,016
CAMBIOS EN ACTIVOS Y PASIVOS		
(Incremento) Disminución en cuentas por cobrar	(186,449,268)	
(Incremento) Disminución en la garantía de la rentabilidad	(13,298,108)	
(Incremento) Disminución en pagos anticipados	(44,994,570)	
(Incremento) Disminución en gastos diferidos	5,783	
(Incremento) Disminución en otros Activos corrientes	303,172	
Incremento (Disminución) En cuentas comerciales por pagar	6,303,772	
Incremento (Disminución) En deudas fiscales y sociales	-	
Incremento (Disminución) En otros pasivos	-	
TOTAL EFECTIVO POR ACTIVIDADES DE OPERACIÓN		(238,129,219)
EFFECTIVO POR ACTIVIDADES DE INVERSIÓN:		
Compra activos fijos	3,838,344	
Colocación en inversiones temporarias y permanentes	(257,304,715)	
TOTAL EFECTIVO POR ACTIVIDADES DE INVERSIÓN		(253,466,371)
FLUJO DE EFECTIVO ORIGINADO EN ACTIVIDADES DE FINANCIAMIENTO		
Aportes de Capital	-	
Incrementos (Disminución) deudas a corto plazo (neto pagos)	227,154,167	
Incrementos (Disminución) deudas a largo plazo	-	
Pago Dividendos / Pago deudas a largo plazo	-	
FLUJOS DE EFECTIVO PROVISTO (USADO) ACTIVIDAD DE FINANCIAMIENTO		227,154,167
AUMENTO (DISMINUCIÓN) NETO EN EL EFECTIVO		2,046,593
DISPONIBILADES AL INICIO DEL EJERCICIO		5,383,100
DISPONIBILADES AL CIERRE DEL EJERCICIO		7,429,693



HILARIO PICHARDO CANELA
 GERENTE DIVISION
 FINANZAS Y PLANIFICACIÓN



EDUARDO J. GRULLÓN
 PRESIDENTE



LUIS J. JIMÉNEZ
 VICEPRESIDENTE AREA
 FINANZAS Y OPERACIONES