

ADMINISTRADORA DE FONDOS DE PENSIONES POPULAR, S. A.
BALANCE GENERAL
AL 31 DE ENERO DE 2013

CODIGO	DESCRIPCIÓN	RD\$
1	ACTIVO	2,370,911,920
1.1	ACTIVO DISPONIBLE	10,723,597
1.1.1	Efectivo	73,000
1.1.2	Cuentas Corrientes Instituciones Financieras	10,650,597
1.2	CUENTAS POR COBRAR	162,331,729
1.2.1	Cuentas por Cobrar - Fondos de Pensiones	107,589,283
1.2.2	Cuentas por Cobrar - Tesorería de la Seguridad Social	-
1.2.3	Otras Cuentas Por Cobrar	54,742,446
1.3	INVERSIONES	930,105,571
1.3.1	Inversiones - Sector Público	14,358,029
1.3.2	Inversiones - Instituciones Financieras	825,893,387
1.3.3	Inversiones - Empresas	89,659,900
1.3.9	Otras Inversiones	194,255
1.4	GARANTÍA DE RENTABILIDAD	829,155,075
1.4.1	Garantía de Rentabilidad	829,155,075
1.5	ACTIVOS FIJOS	406,582,781
1.5.1	Terrenos	110,141,768
1.5.2	Edificaciones	283,134,716
1.5.3	Mobiliario y Equipos	60,499,193
1.5.4	Construcciones y Adquisiciones En Proceso	6,097,376
1.5.5	Mejoras en Propiedades Arrendadas	11,956,263
1.5.6	Otros Activos Fijos	-
1.5.7	(Depreciación Acumulada de Activos Fijos)	(65,246,535)
1.6	OTROS ACTIVOS	32,013,167
1.6.1	Pagos Anticipados	23,388,589
1.6.2	Impuesto Sobre la Renta Diferido	4,452,237
1.6.3	Gastos Diferidos, Netos	-
1.6.4	Bienes Diversos	4,172,341
	TOTAL ACTIVO	2,370,911,920
6	CUENTAS DE ORDEN (DEBE)	56,040,226,624
6.1.1	Activos de los Fondos Administrados	56,040,226,624

4


xc


g

ADMINISTRADORA DE FONDOS DE PENSIONES POPULAR, S. A.
BALANCE GENERAL
AL 31 DE ENERO DE 2013

CODIGO	DESCRIPCIÓN	RD\$
2	PASIVO	333,544,906
2.1	PASIVO CORRIENTE	333,544,906
2.1.1	Cuentas por Pagar - Fondos de Pensiones	
2.1.2	Cuentas por Pagar - Tesorería de la Seguridad Social	5,782,070
2.1.3	Cuentas por Pagar - Compañías de Seguros	-
2.1.4	Cuentas por Pagar - Empresas Relacionadas	-
2.1.5	Financiamientos Obtenidos	377,944
2.1.6	Cotizaciones al Sistema Dominicano de Seguridad Social por Pagar	-
2.1.7	Acreedores Diversos	-
2.1.8	Impuesto Sobre la Renta Diferido	22,847,880
2.1.9	Provisiones	-
		304,537,012
2.2	PASIVO A LARGO PLAZO	
2.2.1	Documentos por Pagar - Empresas Relacionadas	-
2.2.2	Financiamientos Obtenidos	-
2.2.3	Otros Documentos por Pagar - Largo Plazo	-
2.2.4	Provisiones	-
	TOTAL PASIVO	333,544,906
3	PATRIMONIO	2,037,367,014
3.1	CAPITAL EN CIRCULACIÓN	280,000,500
3.1.1	Capital	
3.1.2	(Acciones en Tesorería)	280,000,500
3.2	APORTES PATRIMONIALES NO CAPITALIZADOS	
3.2.1	Primas Sobre Acciones	-
3.2.2	Aportes para Incrementos de Capital	-
3.3	RESERVAS PATRIMONIALES	28,000,050
3.3.1	Reservas Obligatorias	
3.3.2	Reservas Voluntarias	28,000,050
3.4	RESULTADOS ACUMULADOS DE EJERCICIOS ANTERIORES	1,642,636,178
3.4.1	Utilidades no Distribuibles	-
3.4.2	Utilidades por Aplicar	
3.4.3	(Pérdidas por Absorber)	1,642,636,178
3.5	RESULTADOS DEL EJERCICIO	86,730,286
3.5.1	Utilidad del Ejercicio	
3.5.2	(Pérdida del Ejercicio)	86,730,286
	TOTAL PATRIMONIO	2,037,367,014
	TOTAL PASIVO Y PATRIMONIO	2,370,911,920
7	CUENTAS DE ORDEN (HABER)	
7.1.1	Contracuenta de los Activos de los Fondos Administrados	(56,040,226,624)


HILARIO PICHARDO CAÑELA
GERENTE DIVISION
FINANZAS Y PLANIFICACIÓN


EDUARDO J. GRULLÓN
PRESIDENTE



LUIS J. JIMÉNEZ
VICEPRESIDENTE AREA
FINANZAS Y OPERACIONES

ADMINISTRADORA DE FONDOS DE PENSIONES POPULAR, S. A.
ESTADO DE RESULTADOS
AL 31 DE ENERO DE 2013


CODIGO	DESCRIPCIÓN	RD\$	RD\$
4	INGRESOS		
4.1	INGRESOS OPERACIONALES		161,059,376
4.1.1.01	Comisión Mensual Administrativa	33,601,707	
4.1.1.02	Comisión Anual Complementaria	107,589,283	
4.1.1.03	Cobros Por Servicios Operacionales	-	
4.1.1.04	Otros Ingresos Operacionales	18,898	
4.2	INGRESOS FINANCIEROS		19,804,555
4.2.1	Ingresos Financieros	4,393,614	
4.2.2	Dividendos Ganados	-	
4.2.3	Rendimiento Garantía de Rentabilidad	7,087,544	
4.2.4	Otros Ingresos Financieros	8,323,397	
4.3	INGRESOS EXTRAORDINARIOS		44,933
4.3.1	Ingresos Extraordinarios	44,933	
	TOTAL INGRESOS		161,059,376
5	GASTOS		38,671,990
5.1	GASTOS OPERACIONALES		30,856,981
5.1.1	Gastos del Personal de Ventas	9,352,324	
5.1.2	Gastos del Personal Administrativo	17,237,880	
5.1.3	Gastos por Servicios Externos	4,266,777	
5.2	GASTOS GENERALES		7,793,299
5.2.1	Gastos de Traslados y Comunicaciones	911,504	
5.2.2	Gastos de Infraestructura	4,097,297	
5.2.3	Gastos Diversos	2,784,498	
5.3	GASTOS FINANCIEROS		21,710
5.3.1	Intereses por Financiamiento	-	
5.3.2	Pérdida Garantía de Rentabilidad	-	
5.3.3	Otros Gastos Financieros	21,710	
5.5	GASTOS EXTRAORDINARIOS		-
5.5.1	Gastos Extraordinarios	-	
	RESULTADO ANTES DE IMPUESTO S/ RENTA		122,387,386
5.4	IMPUESTO SOBRE LA RENTA		35,657,100
5.4.1	Impuesto Sobre la Renta	35,657,100	
	RESULTADO DEL EJERCICIO		86,730,286



HILARIO PICHARDO CANELA
 GERENTE DIVISION
 FINANZAS Y PLANIFICACIÓN



EDUARDO J. GRULLÓN
 PRESIDENTE



LUIS J. JIMÉNEZ
 VICEPRESIDENTE AREA
 FINANZAS Y OPERACIONES




AFP POPULAR®

ADMINISTRADORA DE FONDOS DE PENSIONES POPULAR, S. A.
ESTADO DE CAMBIOS EN EL PATRIMONIO
AL 31 DE ENERO DE 2013

	Capital en Circulación	Aportes Patrimoniales No Capitalizados	Reservas Patrimoniales	Resultados Acumulados	Resultados del Ejercicio	Total RD\$
Saldo al Inicio del Periodo	280,000,500	-	28,000,050	534,830,380	0	842,830,930
Capitalización Resultados del Periodo Anterior	-	-	-	-	-	-
Dividendos	-	-	-	1,107,805,798	-	1,107,805,798
Aumento (Disminución) del Capital Social	-	-	-	-	-	-
Variación en Aportes para Incrementos de Capital	-	-	-	-	-	-
Incremento de la Reserva Legal	-	-	-	-	-	-
Incremento en Otras Reservas	-	-	-	-	-	-
Otros (Especificar)	-	-	-	-	-	-
Resultados del Ejercicio	-	-	-	-	86,730,286	86,730,286
Saldo al Final del Periodo	280,000,500	-	28,000,050	1,642,636,178	86,730,286	2,037,367,014



HILARIO PICHARDO CANELA
GERENTE DIVISION
FINANZAS Y PLANIFICACIÓN



EDUARDO J. GRULLÓN
PRESIDENTE



LUIS J. JIMÉNEZ
VICEPRESIDENTE AREA
FINANZAS Y OPERACIONES




AFP POPULAR®


ADMINISTRADORA DE FONDOS DE PENSIONES POPULAR, S. A.
ESTADO DE CAPITAL MINIMO
AL 31 DE ENERO DE 2013

Codigo	Rubro	Operador	Monto
1000	Total Patrimonio Contable	+/-	2,037,367,014
2000	Operaciones con empresas vinculadas a la AFP de Corto Plazo	-	10,723,597
3000	Operaciones con empresas vinculadas a la AFP de Largo Plazo	-	-
4000	Inversiones en empresas vinculadas a la AFP	-	809,778,906
5000	Patrimonio Neto	=	1,216,864,511
6000	Capital Minimo Exigido		353,500,206
7000	Superavit o (Deficit) de Capital Minimo		863,364,305

8000	Numero Total de Afiliados a la AFP		806,426
-------------	---	--	----------------


HILARIO RICHARDO CANELA
GERENTE DIVISION
FINANZAS Y PLANIFICACION


EDUARDO J. GROLLÓN
PRESIDENTE



LUIS J. JIMENEZ
VICEPRESIDENTE AREA
FINANZAS Y OPERACIONES




ADMINISTRADORA DE FONDOS DE PENSIONES POPULAR, S. A.
ESTADO DE FLUJOS DE EFECTIVO
AL 31 DE ENERO DE 2013

DESCRIPCIÓN	RD\$	RD\$
EFFECTIVO POR ACTIVIDADES DE OPERACIÓN:		
Resultado Neto del Ejercicio	86,730,286	
Abonos (Cargos) a Resultados que no Generan Flujo de Efectivo:	47,622,671	
Intereses Devengados y no Cobrados	-	
Provisiones y Previsiones	45,485,380	
Depreciación del Activo Fijo	2,137,291	
Amortización de Gastos Diferidos	-	
TOTAL EFECTIVO POR RESULTADO EJERCICIO		134,352,957
CAMBIOS EN ACTIVOS Y PASIVOS		
(Incremento) Disminución en cuentas por cobrar	240,241,836	
(Incremento) Disminución en la garantía de la rentabilidad	(16,087,544)	
(Incremento) Disminución en pagos anticipados	(19,343,255)	
(Incremento) Disminución en gastos diferidos	-	
(Incremento) Disminución en otros Activos corrientes	84,489	
Incremento (Disminución) En cuentas comerciales por pagar	(13,048,986)	
Incremento (Disminución) En deudas fiscales y sociales	-	
Incremento (Disminución) En otros pasivos	-	
TOTAL EFECTIVO POR ACTIVIDADES DE OPERACIÓN		191,846,540
EFFECTIVO POR ACTIVIDADES DE INVERSIÓN:		
Compra activos fijos	(1,652,668)	
Colocación en inversiones temporarias y permanentes	(323,845,630)	
TOTAL EFECTIVO POR ACTIVIDADES DE INVERSIÓN		(325,498,298)
FLUJO DE EFECTIVO ORIGINADO EN ACTIVIDADES DE FINANCIAMIENTO		
Aportes de Capital	-	
Incrementos (Disminución) deudas a corto plazo (neto pagos)	-	
Incrementos (Disminución) deudas a largo plazo	-	
Pago Dividendos / Pago deudas a largo plazo	-	
FLUJOS DE EFECTIVO PROVISTO (USADO) ACTIVIDAD DE FINANCIAMIENTO		-
AUMENTO (DISMINUCIÓN) NETO EN EL EFECTIVO		701,199
DISPONIBILADES AL INICIO DEL EJERCICIO		10,022,397
DISPONIBILADES AL CIERRE DEL EJERCICIO		10,723,596


HILARIO PICHARDO CANELA
GERENTE DIVISION
FINANZAS Y PLANIFICACIÓN


EDUARDO J. GRULLÓN
PRESIDENTE


LUIS J. JIMÉNEZ
VICEPRESIDENTE AREA
FINANZAS Y OPERACIONES