

ADMINISTRADORA DE FONDOS DE PENSIONES POPULAR, S. A.
BALANCE GENERAL
AL 31 DE AGOSTO DE 2012


CODIGO	DESCRIPCIÓN	RD\$
1	ACTIVO	1,599,544,033
1.1	ACTIVO DISPONIBLE	5,959,256
1.1.1	Efectivo	73,000
1.1.2	Cuentas Corrientes Instituciones Financieras	5,886,256
1.2	CUENTAS POR COBRAR	152,250,540
1.2.1	Cuentas por Cobrar - Fondos de Pensiones	142,854,250
1.2.2	Cuentas por Cobrar - Tesorería de la Seguridad Social	-
1.2.3	Otras Cuentas Por Cobrar	9,396,290
1.3	INVERSIONES	161,073,279
1.3.1	Inversiones - Sector Público	14,549,133
1.3.2	Inversiones - Instituciones Financieras	57,209,670
1.3.3	Inversiones - Empresas	89,124,002
1.3.9	Otras Inversiones	190,474
1.4	GARANTÍA DE RENTABILIDAD	743,984,880
1.4.1	Garantía de Rentabilidad	743,984,880
1.5	ACTIVOS FIJOS	384,250,105
1.5.1	Terrenos	110,141,768
1.5.2	Edificaciones	217,407,610
1.5.3	Mobiliario y Equipos	50,580,792
1.5.4	Construcciones y Adquisiciones En Proceso	47,331,227
1.5.5	Mejoras en Propiedades Arrendadas	7,972,292
1.5.6	Otros Activos Fijos	-
1.5.7	(Depreciación Acumulada de Activos Fijos)	(49,183,584)
1.6	OTROS ACTIVOS	152,025,973
1.6.1	Pagos Anticipados	141,778,093
1.6.2	Impuesto Sobre la Renta Diferido	4,452,237
1.6.3	Gastos Diferidos, Netos	-
1.6.4	Bienes Diversos	5,795,643
	TOTAL ACTIVO	1,599,544,033
6	CUENTAS DE ORDEN (DEBE)	50,324,627,984
6.1.1	Activos de los Fondos Administrados	50,324,627,984





ADMINISTRADORA DE FONDOS DE PENSIONES POPULAR, S. A.
BALANCE GENERAL
AL 31 DE AGOSTO DE 2012


CODIGO	DESCRIPCIÓN	RD\$
2	PASIVO	258,582,665
2.1	PASIVO CORRIENTE	258,582,665
2.1.1	Cuentas por Pagar - Fondos de Pensiones	2,839,418
2.1.2	Cuentas por Pagar - Tesorería de la Seguridad Social	-
2.1.3	Cuentas por Pagar - Compañías de Seguros	-
2.1.4	Cuentas por Pagar - Empresas Relacionadas	683,763
2.1.5	Financiamientos Obtenidos	-
2.1.6	Cotizaciones al Sistema Dominicano de Seguridad Social por Pagar	-
2.1.7	Acreedores Diversos	27,488,934
2.1.8	Impuesto Sobre la Renta Diferido	-
2.1.9	Provisiones	227,570,550
2.2	PASIVO A LARGO PLAZO	-
2.2.1	Documentos por Pagar - Empresas Relacionadas	-
2.2.2	Financiamientos Obtenidos	-
2.2.3	Otros Documentos por Pagar - Largo Plazo	-
2.2.4	Provisiones	-
	TOTAL PASIVO	258,582,665
3	PATRIMONIO	1,340,961,368
3.1	CAPITAL EN CIRCULACIÓN	280,000,500
3.1.1	Capital	280,000,500
3.1.2	(Acciones en Tesorería)	-
3.2	APORTES PATRIMONIALES NO CAPITALIZADOS	-
3.2.1	Primas Sobre Acciones	-
3.2.2	Aportes para Incrementos de Capital	-
3.3	RESERVAS PATRIMONIALES	28,000,050
3.3.1	Reservas Obligatorias	28,000,050
3.3.2	Reservas Voluntarias	-
3.4	RESULTADOS ACUMULADOS DE EJERCICIOS ANTERIORES	534,830,380
3.4.1	Utilidades no Distribuibles	-
3.4.2	Utilidades por Aplicar	534,830,380
3.4.3	(Pérdidas por Absorber)	-
3.5	RESULTADOS DEL EJERCICIO	498,130,438
3.5.1	Utilidad del Ejercicio	498,130,438
3.5.2	(Pérdida del Ejercicio)	-
	TOTAL PATRIMONIO	1,340,961,368
	TOTAL PASIVO Y PATRIMONIO	1,599,544,033
7	CUENTAS DE ORDEN (HABER)	(50,324,627,984)
7.1.1	Contracuenta de los Activos de los Fondos Administrados	(50,324,627,984)



HILARIO PICHARDO CANELA
 GERENTE DIVISION
 FINANZAS Y PLANIFICACIÓN



EDUARDO J. GRULLÓN
 PRESIDENTE




LUIS J. JIMÉNEZ
 VICEPRESIDENTE AREA
 FINANZAS Y OPERACIONES

ADMINISTRADORA DE FONDOS DE PENSIONES POPULAR, S. A.
ESTADO DE RESULTADOS
AL 31 DE AGOSTO DE 2012


CODIGO	DESCRIPCIÓN	RD\$	RD\$
4	INGRESOS		
4.1	INGRESOS OPERACIONALES		108,133,455
4.1.1.01	Comisión Mensual Administrativa	32,850,423	92,885,744
4.1.1.02	Comisión Anual Complementaria	60,004,435	
4.1.1.03	Cobros Por Servicios Operacionales	-	
4.1.1.04	Otros Ingresos Operacionales	30,886	
4.2	INGRESOS FINANCIEROS		15,160,505
4.2.1	Ingresos Financieros	1,083,212	
4.2.2	Dividendos Ganados	-	
4.2.3	Rendimiento Garantía de Rentabilidad	6,885,696	
4.2.4	Otros Ingresos Financieros	7,191,597	
4.3	INGRESOS EXTRAORDINARIOS		87,206
4.3.1	Ingresos Extraordinarios	87,206	
	TOTAL INGRESOS		108,133,455
5	GASTOS		32,951,202
5.1	GASTOS OPERACIONALES		32,959,323
5.1.1	Gastos del Personal de Ventas	8,384,941	
5.1.2	Gastos del Personal Administrativo	15,738,692	
5.1.3	Gastos por Servicios Externos	8,835,690	
5.2	GASTOS GENERALES		(36,974)
5.2.1	Gastos de Traslados y Comunicaciones	1,070,047	
5.2.2	Gastos de Infraestructura	3,107,092	
5.2.3	Gastos Diversos	(4,214,113)	
5.3	GASTOS FINANCIEROS		28,853
5.3.1	Intereses por Financiamiento	-	
5.3.2	Pérdida Garantía de Rentabilidad	-	
5.3.3	Otros Gastos Financieros	28,853	
5.5	GASTOS EXTRAORDINARIOS		-
5.5.1	Gastos Extraordinarios	-	
	RESULTADO ANTES DE IMPUESTO S/ RENTA		75,182,253
5.4	IMPUESTO SOBRE LA RENTA		6,624,590
5.4.1	Impuesto Sobre la Renta	6,624,590	
	RESULTADO DEL EJERCICIO		68,557,663



HILARIO PICHARDO CANELA
GERENTE DIVISION
FINANZAS Y PLANIFICACIÓN



EDUARDO J. GRULLÓN
PRESIDENTE




LUIS J. JIMÉNEZ
VICEPRESIDENTE AREA
FINANZAS Y OPERACIONES





AFP POPULAR®

ADMINISTRADORA DE FONDOS DE PENSIONES POPULAR, S. A.
ESTADO DE CAMBIOS EN EL PATRIMONIO
AL 31 DE AGOSTO DE 2012

	Capital en Circulación	Aportes Patrimoniales No Capitalizados	Reservas Patrimoniales	Resultados Acumulados	Resultados del Ejercicio	Total RD\$
Saldo al Inicio del Período	280,000,500	-	28,000,050	534,830,380	429,572,775	1,272,403,705
Capitalización Resultados del Período Anterior	-	-	-	-	-	-
Dividendos	-	-	-	-	-	-
Aumento (Disminución) del Capital Social	-	-	-	-	-	-
Variación en Aportes para Incrementos de Capital	-	-	-	-	-	-
Incremento de la Reserva Legal	-	-	-	-	-	-
Incremento en Otras Reservas	-	-	-	-	-	-
Otros (Especificar)	-	-	-	-	-	-
Resultados del Ejercicio	-	-	-	-	68,557,663	68,557,663
Saldo al Final del Período	280,000,500	-	28,000,050	534,830,380	498,130,438	1,340,961,368


HILARIO PICHARDO CANELA
GERENTE DIVISION
FINANZAS Y PLANIFICACIÓN


EDUARDO J. CRULLÓN
PRESIDENTE



LUIS J. JIMÉNEZ
VICEPRESIDENTE AREA
FINANZAS Y OPERACIONES

ADMINISTRADORA DE FONDOS DE PENSIONES POPULAR, S. A.
ESTADO DE CAPITAL MINIMO
AL 31 DE AGOSTO DE 2012


Codigo	Rubro	Operador	Monto
1000	Total Patrimonio Contable	+/-	1,340,961,368
2000	Operaciones con empresas vinculadas a la AFP de Corto Plazo	-	5,959,256
3000	Operaciones con empresas vinculadas a la AFP de Largo Plazo	-	-
4000	Inversiones en empresas vinculadas a la AFP	-	190,474
5000	Patrimonio Neto	=	1,334,811,638
6000	Capital Minimo Exigido		330,192,609
7000	Superavit o (Deficit) de Capital Minimo		1,004,619,028
8000	Numero Total de Afiliados a la AFP		783,827



HILARIO PICHARDO CANELA
 GERENTE DIVISION
 FINANZAS Y PLANIFICACION



EDUARDO J. GRULLÓN
 PRESIDENTE




LUIS J. JIMENEZ
 VICEPRESIDENTE AREA
 FINANZAS Y OPERACIONES




ADMINISTRADORA DE FONDOS DE PENSIONES POPULAR, S. A.
ESTADO DE FLUJOS DE EFECTIVO
AL 31 DE AGOSTO DE 2012

DESCRIPCIÓN	RD\$	RD\$
EFFECTIVO POR ACTIVIDADES DE OPERACIÓN:		
Resultado Neto del Ejercicio	68,557,663	
Abonos (Cargos) a Resultados que no Generan Flujo de Efectivo:	31,529,444	
Intereses Devengados y no Cobrados	-	
Provisiones y Previsiones	31,063,918	
Depreciación del Activo Fijo	465,526	
Amortización de Gastos Diferidos	-	
TOTAL EFECTIVO POR RESULTADO EJERCICIO		100,087,107
CAMBIOS EN ACTIVOS Y PASIVOS		
(Incremento) Disminución en cuentas por cobrar	22,227,140	
(Incremento) Disminución en la garantía de la rentabilidad	(12,035,697)	
(Incremento) Disminución en pagos anticipados	(15,011,511)	
(Incremento) Disminución en gastos diferidos	-	
(Incremento) Disminución en otros Activos corrientes	509,135	
Incremento (Disminución) En cuentas comerciales por pagar	(13,308,533)	
Incremento (Disminución) En deudas fiscales y sociales	-	
Incremento (Disminución) En otros pasivos	-	
TOTAL EFECTIVO POR ACTIVIDADES DE OPERACIÓN		(17,619,466)
EFFECTIVO POR ACTIVIDADES DE INVERSIÓN:		
Compra activos fijos	163,564	
Colocación en inversiones temporarias y permanentes	(80,509,479)	
TOTAL EFECTIVO POR ACTIVIDADES DE INVERSIÓN		(80,345,915)
FLUJO DE EFECTIVO ORIGINADO EN ACTIVIDADES DE FINANCIAMIENTO		
Aportes de Capital	-	
Incrementos (Disminución) deudas a corto plazo (neto pagos)	-	
Incrementos (Disminución) deudas a largo plazo	-	
Pago Dividendos / Pago deudas a largo plazo	-	
FLUJOS DE EFECTIVO PROVISTO (USADO) ACTIVIDAD DE FINANCIAMIENTO		-
AUMENTO (DISMINUCIÓN) NETO EN EL EFECTIVO		2,121,726
DISPONIBILADES AL INICIO DEL EJERCICIO		3,837,530
DISPONIBILADES AL CIERRE DEL EJERCICIO		5,959,256


HILARIO PICHARDO CANELA
GERENTE DIVISION
FINANZAS Y PLANIFICACIÓN


EDUARDO J. GRULLÓN
PRESIDENTE


LUIS J. JIMÉNEZ
VICEPRESIDENTE AREA
FINANZAS Y OPERACIONES