

ADMINISTRADORA DE FONDOS DE PENSIONES POPULAR, S. A.
BALANCE GENERAL
AL 30 DE ABRIL DE 2012

CODIGO	DESCRIPCIÓN	RD\$
1	ACTIVO	
		1,428,451,735
1.1	ACTIVO DISPONIBLE	
1.1.1	Efectivo	90,286,322
1.1.2	Cuentas Corrientes Instituciones Financieras	73,000 90,213,322
1.2	CUENTAS POR COBRAR	
1.2.1	Cuentas por Cobrar - Fondos de Pensiones	115,795,023
1.2.2	Cuentas por Cobrar - Tesorería de la Seguridad Social	-
1.2.3	Otras Cuentas Por Cobrar	23,453,135
1.3	INVERSIONES	
1.3.1	Inversiones - Sector Público	11,640,400
1.3.2	Inversiones - Instituciones Financieras	26,884,008
1.3.3	Inversiones - Empresas	23,901,162
1.3.9	Otras Inversiones	184,218
1.4	GARANTÍA DE RENTABILIDAD	
1.4.1	Garantía de Rentabilidad	683,336,231
1.5	ACTIVOS FIJOS	
1.5.1	Terrenos	110,141,768
1.5.2	Edificaciones	217,407,610
1.5.3	Mobiliario y Equipos	45,865,090
1.5.4	Construcciones y Adquisiciones En Proceso	47,264,232
1.5.5	Mejoras en Propiedades Arrendadas	396,129
1.5.6	Otros Activos Fijos	-
1.5.7	(Depreciación Acumulada de Activos Fijos)	(43,989,105)
1.6	OTROS ACTIVOS	
1.6.1	Pagos Anticipados	66,019,909
1.6.2	Impuesto Sobre la Renta Diferido	4,452,237
1.6.3	Gastos Diferidos, Netos	-
1.6.4	Bienes Diversos	5,413,366
	TOTAL ACTIVO	1,428,451,735
6	CUENTAS DE ORDEN (DEBE)	
6.1.1	Activos de los Fondos Administrados	46,198,904,530






ADMINISTRADORA DE FONDOS DE PENSIONES POPULAR, S. A.
BALANCE GENERAL
AL 30 DE ABRIL DE 2012


CODIGO	DESCRIPCIÓN	RD\$
2	PASIVO	398,924,524
2.1	PASIVO CORRIENTE	398,924,524
2.1.1	Cuentas por Pagar - Fondos de Pensiones	2,402,345
2.1.2	Cuentas por Pagar - Tesorería de la Seguridad Social	-
2.1.3	Cuentas por Pagar - Compañías de Seguros	-
2.1.4	Cuentas por Pagar - Empresas Relacionadas	507,948
2.1.5	Financiamientos Obtenidos	100,000,000
2.1.6	Cotizaciones al Sistema Dominicano de Seguridad Social por Pagar	-
2.1.7	Acreedores Diversos	164,386,271
2.1.8	Impuesto Sobre la Renta Diferido	-
2.1.9	Provisiones	131,627,960
2.2	PASIVO A LARGO PLAZO	-
2.2.1	Documentos por Pagar - Empresas Relacionadas	-
2.2.2	Financiamientos Obtenidos	-
2.2.3	Otros Documentos por Pagar - Largo Plazo	-
2.2.4	Provisiones	-
	TOTAL PASIVO	398,924,524
3	PATRIMONIO	1,029,527,211
3.1	CAPITAL EN CIRCULACIÓN	280,000,500
3.1.1	Capital	280,000,500
3.1.2	(Acciones en Tesorería)	-
3.2	APORTES PATRIMONIALES NO CAPITALIZADOS	-
3.2.1	Primas Sobre Acciones	-
3.2.2	Aportes para Incrementos de Capital	-
3.3	RESERVAS PATRIMONIALES	28,000,050
3.3.1	Reservas Obligatorias	28,000,050
3.3.2	Reservas Voluntarias	-
3.4	RESULTADOS ACUMULADOS DE EJERCICIOS ANTERIORES	534,830,380
3.4.1	Utilidades no Distribuibles	-
3.4.2	Utilidades por Aplicar	534,830,380
3.4.3	(Pérdidas por Absorber)	-
3.5	RESULTADOS DEL EJERCICIO	186,696,281
3.5.1	Utilidad del Ejercicio	186,696,281
3.5.2	(Pérdida del Ejercicio)	-
	TOTAL PATRIMONIO	1,029,527,211
	TOTAL PASIVO Y PATRIMONIO	1,428,451,735
7	CUENTAS DE ORDEN (HABER)	(46,198,904,530)
7.1.1	Contracuenta de los Activos de los Fondos Administrados	(46,198,904,530)



HILARIO PICHARDO CANELA
 GERENTE DIVISION
 FINANZAS Y PLANIFICACIÓN



EDUARDO J. GRULLÓN
 PRESIDENTE



LUIS J. JIMÉNEZ
 VICEPRESIDENTE AREA
 FINANZAS Y OPERACIONES

ADMINISTRADORA DE FONDOS DE PENSIONES POPULAR, S. A.
ESTADO DE RESULTADOS
AL 30 DE ABRIL DE 2012


CODIGO	DESCRIPCIÓN	RD\$	RD\$
4	INGRESOS		107,958,360
4.1	INGRESOS OPERACIONALES		91,010,196
4.1.1.01	Comisión Mensual Administrativa	32,148,348	
4.1.1.02	Comisión Anual Complementaria	58,845,041	
4.1.1.03	Cobros Por Servicios Operacionales	-	
4.1.1.04	Otros Ingresos Operacionales	16,807	
4.2	INGRESOS FINANCIEROS		15,355,036
4.2.1	Ingresos Financieros	1,874,756	
4.2.2	Dividendos Ganados	-	
4.2.3	Rendimiento Garantía de Rentabilidad	6,224,145	
4.2.4	Otros Ingresos Financieros	7,256,135	
4.3	INGRESOS EXTRAORDINARIOS		1,593,128
4.3.1	Ingresos Extraordinarios	1,593,128	
	TOTAL INGRESOS		107,958,360
5	GASTOS		55,006,948
5.1	GASTOS OPERACIONALES		43,596,551
5.1.1	Gastos del Personal de Ventas	8,183,974	
5.1.2	Gastos del Personal Administrativo	30,564,826	
5.1.3	Gastos por Servicios Externos	4,847,751	
5.2	GASTOS GENERALES		10,967,618
5.2.1	Gastos de Traslados y Comunicaciones	905,897	
5.2.2	Gastos de Infraestructura	3,313,776	
5.2.3	Gastos Diversos	6,747,945	
5.3	GASTOS FINANCIEROS		442,779
5.3.1	Intereses por Financiamiento	355,556	
5.3.2	Pérdida Garantía de Rentabilidad	-	
5.3.3	Otros Gastos Financieros	87,223	
5.5	GASTOS EXTRAORDINARIOS		-
5.5.1	Gastos Extraordinarios	-	
	RESULTADO ANTES DE IMPUESTO S/ RENTA		52,951,412
5.4	IMPUESTO SOBRE LA RENTA		16,729,066
5.4.1	Impuesto Sobre la Renta	16,729,066	
	RESULTADO DEL EJERCICIO		36,222,346



HILARIO PICHARDO CANELA
GERENTE DIVISION
FINANZAS Y PLANIFICACIÓN



EDUARDO J. GRULLÓN
PRESIDENTE



LUIS A. JIMÉNEZ
VICEPRESIDENTE AREA
FINANZAS Y OPERACIONES




AFP POPULAR®

ADMINISTRADORA DE FONDOS DE PENSIONES POPULAR, S. A.
ESTADO DE CAMBIOS EN EL PATRIMONIO
AL 30 DE ABRIL DE 2012

	Capital en Circulación	Aportes Patrimoniales No Capitalizados	Reservas Patrimoniales	Resultados Acumulados	Resultados del Ejercicio	Total RD\$
Saldo al Inicio del Periodo	280,000,500	-	28,000,050	1,010,831,230	150,473,935	1,469,305,715
Capitalización Resultados del Periodo Anterior	-	-	-	-	-	-
Dividendos	-	-	-	(476,000,850)	-	(476,000,850)
Aumento (Disminución) del Capital Social	-	-	-	-	-	-
Variación en Aportes para Incrementos de Capital	-	-	-	-	-	-
Incremento de la Reserva Legal	-	-	-	-	-	-
Incremento en Otras Reservas	-	-	-	-	-	-
Otros (Especificar)	-	-	-	-	-	-
<u>Resultados del Ejercicio</u>	-	-	-	-	36,222,346	36,222,346
<u>Saldo al Final del Periodo</u>	<u>280,000,500</u>	<u>-</u>	<u>28,000,050</u>	<u>534,830,380</u>	<u>186,696,281</u>	<u>1,029,527,211</u>


HILARIO PICHARDO CANELA
GERENTE DIVISION
FINANZAS Y PLANIFICACIÓN


EDUARDO J. GRULLÓN
PRESIDENTE


LUIS J. JIMÉNEZ
VICEPRESIDENTE AREA
FINANZAS Y OPERACIONES




AFP POPULAR®

ADMINISTRADORA DE FONDOS DE PENSIONES POPULAR, S. A.
ESTADO DE CAPITAL MINIMO
AL 30 DE ABRIL DE 2012

Codigo	Rubro	Operador	Monto
1000	Total Patrimonio Contable	+/-	1,029,527,211
2000	Operaciones con empresas vinculadas a la AFP de Corto Plazo	-	90,286,322
3000	Operaciones con empresas vinculadas a la AFP de Largo Plazo	-	-
4000	Inversiones en empresas vinculadas a la AFP	-	184,218
5000	Patrimonio Neto	=	939,056,671
6000	Capital Minimo Exigido		324,189,107
7000	Superavit o (Deficit) de Capital Minimo		614,867,564
8000	Numero Total de Afiliados a la AFP		767,495


HILARIO PICHARDO CANELA
GERENTE DIVISION
FINANZAS Y PLANIFICACION


EDUARDO J. GRULLÓN
PRESIDENTE


LUIS J. JIMENEZ
VICEPRESIDENTE AREA
FINANZAS Y OPERACIONES




ADMINISTRADORA DE FONDOS DE PENSIONES POPULAR, S. A.
ESTADO DE FLUJOS DE EFECTIVO
AL 30 DE ABRIL DE 2012

DESCRIPCIÓN	RD\$	RD\$
EFFECTIVO POR ACTIVIDADES DE OPERACIÓN:		
Resultado Neto del Ejercicio	36,222,346	
Abonos (Cargos) a Resultados que no Generan Flujo de Efectivo:	(33,980,389)	
Intereses Devengados y no Cobrados	-	
Provisiones y Previsiones	(34,936,054)	
Depreciación del Activo Fijo	955,665	
Amortización de Gastos Diferidos	-	
TOTAL EFECTIVO POR RESULTADO EJERCICIO		2,241,957
CAMBIOS EN ACTIVOS Y PASIVOS		
(Incremento) Disminución en cuentas por cobrar	17,770,943	
(Incremento) Disminución en la garantía de la rentabilidad	(14,224,145)	
(Incremento) Disminución en pagos anticipados	(15,641,435)	
(Incremento) Disminución en gastos diferidos	-	
(Incremento) Disminución en otros Activos corrientes	9,716	
Incremento (Disminución) En cuentas comerciales por pagar	133,081,486	
Incremento (Disminución) En deudas fiscales y sociales	-	
Incremento (Disminución) En otros pasivos	-	
TOTAL EFECTIVO POR ACTIVIDADES DE OPERACIÓN		120,996,565
EFFECTIVO POR ACTIVIDADES DE INVERSIÓN:		
Compra activos fijos	222,083	
Colocación en inversiones temporarias y permanentes	251,046,838	
TOTAL EFECTIVO POR ACTIVIDADES DE INVERSIÓN		251,268,921
FLUJO DE EFECTIVO ORIGINADO EN ACTIVIDADES DE FINANCIAMIENTO		
Aportes de Capital	-	
Incrementos (Disminución) deudas a corto plazo (neto pagos)	100,000,000	
Incrementos (Disminución) deudas a largo plazo	-	
Pago Dividendos / Pago deudas a largo plazo	(476,000,850)	
FLUJOS DE EFECTIVO PROVISTO (USADO) ACTIVIDAD DE FINANCIAMIENTO		(376,000,850)
AUMENTO (DISMINUCIÓN) NETO EN EL EFECTIVO		(1,493,407)
DISPONIBILADES AL INICIO DEL EJERCICIO		91,779,729
DISPONIBILADES AL CIERRE DEL EJERCICIO		90,286,322


HILARIO PICHARDO CANELA
GERENTE DIVISION
FINANZAS Y PLANIFICACIÓN

EDUARDO J. GRULLÓN
PRESIDENTE


LUIS J. JIMÉNEZ
VICEPRESIDENTE AREA
FINANZAS Y OPERACIONES