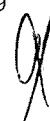


**ADMINISTRADORA DE FONDOS DE PENSIONES POPULAR  
BALANCE GENERAL AL 31 DE DICIEMBRE DE 2010**

CODIGO	DESCRIPCIÓN	RD\$
<b>1</b>	<b>ACTIVO</b>	<b>1,413,613,110</b>
1.1	<b>ACTIVO DISPONIBLE</b>	<b>9,055,727</b>
1.1.1	Efectivo	-
1.1.2	Cuentas Corrientes Instituciones Financieras	9,055,727
1.2	<b>CUENTAS POR COBRAR</b>	<b>165,272,689</b>
1.2.1	Cuentas por Cobrar - Fondos de Pensiones	116,349,603
1.2.2	Cuentas por Cobrar - Tesorería de la Seguridad Social	0
1.2.3	Otras Cuentas Por Cobrar	48,923,086
1.3	<b>INVERSIONES</b>	<b>328,071,893</b>
1.3.1	Inversiones - Sector Público	101,011,606
1.3.2	Inversiones - Instituciones Financieras	116,328,046
1.3.3	Inversiones - Empresas	60,129,693
1.3.9	Otras Inversiones	50,602,548
1.4	<b>GARANTÍA DE RENTABILIDAD</b>	<b>479,366,688</b>
1.4.1	Garantía de Rentabilidad	479,366,688
1.5	<b>ACTIVOS FIJOS</b>	<b>301,937,873</b>
1.5.1	Terrenos	61,470,122
1.5.2	Edificaciones	220,270,992
1.5.3	Mobiliario y Equipos	44,060,419
1.5.4	Construcciones y Adquisiciones En Proceso	48,634
1.5.5	Mejoras en Propiedades Arrendadas	3,060,018
1.5.6	Otros Activos Fijos	0
1.5.7	(Depreciación Acumulada de Activos Fijos)	(26,972,312)
1.6	<b>OTROS ACTIVOS</b>	<b>129,908,240</b>
1.6.1	Pagos Anticipados	119,460,987
1.6.2	Impuesto Sobre la Renta Diferido	6,516,039
1.6.3	Gastos Diferidos	0
1.6.4	Bienes Diversos	3,931,214
	<b>TOTAL ACTIVO</b>	<b>1,413,613,110</b>
<b>6</b>	<b>CUENTAS DE ORDEN (DEBE)</b>	<b>32,411,606,279</b>
6.1.1	Activos de los Fondos Administrados	32,411,606,279





**ADMINISTRADORA DE FONDOS DE PENSIONES POPULAR  
BALANCE GENERAL AL 31 DE DICIEMBRE DE 2010**

CODIGO	DESCRIPCIÓN	RD\$
<b>2</b>	<b>PASIVO</b>	<b>297,480,392</b>
<b>2.1</b>	<b>PASIVO CORRIENTE</b>	<b>295,840,787</b>
2.1.1	Cuentas por Pagar - Fondos de Pensiones	1,957,019
2.1.2	Cuentas por Pagar - Tesorería de la Seguridad Social	0
2.1.3	Cuentas por Pagar - Compañías de Seguros	-
2.1.4	Cuentas por Pagar - Empresas Relacionadas	258,109
2.1.5	Financiamientos Obtenidos	0
2.1.6	Cotizaciones al Sistema Dominicano de Seguridad Social por Pagar	0
2.1.7	Acreedores Diversos	293,595,343
2.1.8	Impuesto Sobre la Renta Diferido	0
2.1.9	Provisiones	30,316
<b>2.2</b>	<b>PASIVO A LARGO PLAZO</b>	<b>1,639,605</b>
2.2.1	Documentos por Pagar - Empresas Relacionadas	0
2.2.2	Financiamientos Obtenidos	0
2.2.3	Otros Documentos por Pagar - Largo Plazo	0
2.2.4	Provisiones	1,639,605
	<b>TOTAL PASIVO</b>	<b>297,480,392</b>
<b>3</b>	<b>PATRIMONIO</b>	<b>1,116,132,718</b>
<b>3.1</b>	<b>CAPITAL EN CIRCULACIÓN</b>	<b>280,000,500</b>
3.1.1	Capital	280,000,500
3.1.2	(Acciones en Tesorería)	0
<b>3.2</b>	<b>APORTES PATRIMONIALES NO CAPITALIZADOS</b>	<b>0</b>
3.2.1	Primas Sobre Acciones	0
3.2.2	Aportes para Incrementos de Capital	0
<b>3.3</b>	<b>RESERVAS PATRIMONIALES</b>	<b>28,000,050</b>
3.3.1	Reservas Obligatorias	28,000,050
3.3.2	Reservas Voluntarias	0
<b>3.4</b>	<b>RESULTADOS ACUMULADOS DE EJERCICIOS ANTERIORES</b>	<b>183,794,269</b>
3.4.1	Utilidades No Distribuibles	0
3.4.2	Utilidades Por Aplicar	183,794,269
3.4.3	(Pérdidas Por Absorber)	0
<b>3.5</b>	<b>RESULTADOS DEL EJERCICIO</b>	<b>624,337,899</b>
3.5.1	Utilidad Del Ejercicio	624,337,899
3.5.2	(Pérdida Del Ejercicio)	0
	<b>TOTAL PATRIMONIO</b>	<b>1,116,132,718</b>
	<b>TOTAL PASIVO Y PATRIMONIO</b>	<b>1,413,613,110</b>
<b>7</b>	<b>CUENTAS DE ORDEN (HABER)</b>	<b>(32,411,606,279)</b>
7.1.1	Contracuenta de los Activos de los Fondos Administrados	(32,411,606,279)



HILARIO RICHARDO CAÑELA  
GERENTE  
DIV. FINANZAS Y PLANIFICACIÓN

EDUARDO J. GRULLÓN  
PRESIDENTE



LUIS J. JIMÉNEZ  
VICEPRESIDENTE  
ÁREA DE FINANZAS


**ADMINISTRADORA DE FONDOS DE PENSIONES POPULAR  
ESTADO DE RESULTADOS AL 31 DE DICIEMBRE DE 2010**

CODIGO	DESCRIPCIÓN	RD\$	RD\$
<b>4</b>	<b>INGRESOS</b>		<b>140,329,072</b>
<b>4.1</b>	<b>INGRESOS OPERACIONALES</b>		<b>80,972,632</b>
4.1.1.01	Comisión Mensual Administrativa	29,035,385	
4.1.1.02	Comisión Anual Complementaria	51,923,639	
4.1.1.03	Cobros Por Servicios Operacionales	0	
4.1.1.04	Otros Ingresos Operacionales	13,608	
<b>4.2</b>	<b>INGRESOS FINANCIEROS</b>		<b>59,349,594</b>
4.2.1	Ingresos Financieros	(704,226)	
4.2.2	Dividendos Ganados	0	
4.2.3	Rendimiento Garantía de Rentabilidad	3,979,412	
4.2.4	Otros Ingresos Financieros	56,074,408	
<b>4.3</b>	<b>INGRESOS EXTRAORDINARIOS</b>		<b>6,846</b>
4.3.1	Ingresos Extraordinarios	6,846	
	<b>TOTAL INGRESOS</b>		<b>140,329,072</b>
<b>5</b>	<b>GASTOS</b>		<b>100,781,716</b>
<b>5.1</b>	<b>GASTOS OPERACIONALES</b>		<b>44,695,697</b>
5.1.1	Gastos del Personal De Ventas	12,635,488	
5.1.2	Gastos del Personal Administrativo	19,711,190	
5.1.3	Gastos por Servicios Externos	12,349,019	
<b>5.2</b>	<b>GASTOS GENERALES</b>		<b>55,741,183</b>
5.2.1	Gastos de Traslados y Comunicaciones	1,302,852	
5.2.2	Gastos de Infraestructura	3,210,404	
5.2.3	Gastos Diversos	51,227,927	
<b>5.3</b>	<b>GASTOS FINANCIEROS</b>		<b>344,836</b>
5.3.1	Intereses por Financiamiento	0	
5.3.2	Pérdida Garantía de Rentabilidad	0	
5.3.3	Otros Gastos Financieros	344,836	
<b>5.5</b>	<b>GASTOS EXTRAORDINARIOS</b>		<b>0</b>
5.5.1	Gastos Extraordinarios	0	
	<b>RESULTADO ANTES DE IMPUESTO S/ RENTA</b>		<b>39,547,356</b>
<b>5.4</b>	<b>IMPUESTO SOBRE LA RENTA</b>		<b>10,455,919</b>
5.4.1	Impuesto Sobre la Renta	10,455,919	
	<b>RESULTADO DEL EJERCICIO</b>		<b>29,091,437</b>



HILARIO PICHARDO CANELA  
GERENTE  
DIV. FINANZAS Y PLANIFICACIÓN

EDUARDO J. GRULLÓN  
PRESIDENTE



LUIS J. JIMÉNEZ  
VICEPRESIDENTE  
ÁREA DE FINANZAS


**ADMINISTRADORA DE FONDOS DE PENSIONES POPULAR**  
**ESTADO DE CAMBIOS EN EL PATRIMONIO AL 31 DE DICIEMBRE DE 2010**

	Capital en Circulación	Aportes Patrimoniales No Capitalizados	Reservas Patrimoniales	Resultados Acumulados	Resultados del Ejercicio	Total
Saldo al Inicio del Período	280,000,500	0	28,000,050	183,794,269	595,246,462	1,087,041,281
Capitalización Resultados del Período Anterior	0	0	0	0	0	0
Dividendos	0	0	0	0	0	0
Aumento (Disminución) del Capital Social	0	0	0	0	0	0
Variación en Aportes para Incrementos de Capital	0	0	0	0	0	0
Incremento de la Reserva Legal	0	0	0	0	0	0
Incremento en Otras Reservas	0	0	0	0	0	0
Otros (Especificar)	0	0	0	0	0	0
Resultados del Ejercicio	0	0	0	0	29,091,437	29,091,437
Saldo al Final del Período	280,000,500	0	28,000,050	183,794,269	624,337,899	1,116,132,718



HILARIO PICHARDO CANELA  
GERENTE  
DIV. FINANZAS Y PLANIFICACIÓN

EDUARDO J. GRULLÓN  
PRESIDENTE



LUIS J. JIMÉNEZ  
VICEPRESIDENTE  
ÁREA DE FINANZAS




**AFP POPULAR®**

**ADMINISTRADORA DE FONDOS DE PENSIONES POPULAR  
ESTADO DE CAPITAL MINIMO AL 31 DE DICIEMBRE DE 2010**

Codigo	Rubro	Operador	Monto
1000	Total Patrimonio Contable	+/-	1,116,132,718
2000	Operaciones con empresas vinculadas a la AFP de Corto Plazo	-	9,055,727
3000	Operaciones con empresas vinculadas a la AFP de Largo Plazo	-	-
4000	Inversiones en empresas vinculadas a la AFP	-	10,287,537
<b>5000</b>	<b>Patrimonio Neto</b>	<b>=</b>	<b>1,096,789,454</b>
6000	Capital Minimo Exigido		258,701,814
7000	Superavit o (Deficit) de Capital Minimo		838,087,640
<b>8000</b>	<b>Numero Total de Afiliados a la AFP</b>		<b>695,767</b>

  
HILARIO PICHARDO CANELA  
GERENTE  
DIV. FINANZAS Y PLANIFICACION

EDUARDO GRULLON  
PRESIDENTE


  
LUIS J. JIMENEZ  
VICEPRESIDENTE  
AREA DE FINANZAS




**AFP POPULAR®**

**ADMINISTRADORA DE FONDOS DE PENSIONES POPULAR  
ESTADO DE FLUJOS DE EFECTIVO AL 31 DE DICIEMBRE DE 2010**

DESCRIPCIÓN	RD\$	RD\$
<b>EFFECTIVO POR ACTIVIDADES DE OPERACIÓN:</b>		
Resultado Neto del Ejercicio	29,091,437	
Abonos (Cargos) a Resultados que no Generan Flujo de Efectivo:	1,957,640	
Intereses Devengados y no Cobrados	0	
Provisiones y Previsiones	264,045	
Depreciación del Activo Fijo	1,693,595	
Amortización de Gastos Diferidos	0	
<b>TOTAL EFECTIVO POR RESULTADO EJERCICIO</b>		<b>31,049,077</b>
<b>CAMBIOS EN ACTIVOS Y PASIVOS</b>		
(Incremento) Disminución en cuentas por cobrar	(33,794,015)	
(Incremento) Disminución en la garantía de la rentabilidad	(9,959,411)	
(Incremento) Disminución en pagos anticipados	(15,253,056)	
(Incremento) Disminución en gastos diferidos	0	
(Incremento) Disminución en otros Activos corrientes	1,412,004	
Incremento (Disminución) En cuentas comerciales por pagar	(1,738,352)	
Incremento (Disminución) En deudas fiscales y sociales	0	
Incremento (Disminución) En otros pasivos	0	
<b>TOTAL EFECTIVO POR ACTIVIDADES DE OPERACIÓN</b>		<b>(59,332,830)</b>
<b>EFFECTIVO POR ACTIVIDADES DE INVERSIÓN:</b>		
Compra activos fijos	(3,154,629)	
Colocación en inversiones temporarias y permanentes	(16,093,035)	
<b>TOTAL EFECTIVO POR ACTIVIDADES DE INVERSIÓN</b>		<b>(19,247,664)</b>
<b>FLUJO DE EFECTIVO ORIGINADO EN ACTIVIDADES DE FINANCIAMIENTO</b>		
Aportes de Capital	0	
Incrementos (Disminución) deudas a corto plazo (neto pagos)	0	
Incrementos (Disminución) deudas a largo plazo	0	
Pago deudas a largo plazo	0	
<b>FLUJOS DE EFECTIVO PROVISTO (USADO) ACTIVIDAD DE FINANCIAMIENTO</b>		<b>0</b>
<b>AUMENTO (DISMINUCIÓN) NETO EN EL EFECTIVO</b>		<b>(47,531,417)</b>
<b>DISPONIBILADES AL INICIO DEL EJERCICIO</b>		<b>56,587,144</b>
<b>DISPONIBILADES AL CIERRE DEL EJERCICIO</b>		<b>9,055,727</b>

  
HILARIO PICHARDO CANELA  
GERENTE  
DIV. FINANZAS Y PLANIFICACIÓN

EDUARDO J. GRULLÓN  
PRESIDENTE

  
LUIS J. JIMÉNEZ  
VICEPRESIDENTE  
ÁREA DE FINANZAS