



AFP CRECER
Balance General
Al 30 de noviembre 2024
RDS

ACTIVO		3,757,733,229
ACTIVO DISPONIBLE		61,590,157
Efectivo	165,000	
Cuentas Corrientes Instituciones Financieras	61,425,157	
CUENTAS POR COBRAR		219,892,161
Cuentas por Cobrar Fondos de Pensiones	200,655,627	
Otras Cuentas por Cobrar	19,236,534	
INVERSIONES		328,553,476
Inversiones - Sector Público	261,169,715	
Inversiones Instituciones Financieras	50,329,861	
Inversiones - Empresas	17,053,900	
Otras Inversiones	0	
GARANTÍA DE RENTABILIDAD		2,565,064,165
Garantía de Rentabilidad	2,565,064,165	
ACTIVOS FIJOS		207,912,916
Mobiliario y Equipos	147,648,666	
Construcciones y Mejoras en Proceso	76,597,316	
Mejoras en Propiedades Arrendadas	184,776,675	
(Depreciación Acumulada de Activos Fijos)	(201,109,741)	
OTROS ACTIVOS		374,720,354
Pagos Anticipados	354,467,090	
Impuesto Sobre la Renta Diferido	15,234,741	
Gastos Diferidos	0	
Bienes Diversos	5,018,524	
TOTAL ACTIVO		3,757,733,229
Cuentas de Orden (Debe)		254,151,589,581
Activos de los Fondos Administrados	254,151,589,581	



✗


✗


AFP Crecer

PASIVO		527,529,698
PASIVO CORRIENTE		527,529,698
Cuentas por Pagar Fondos de Pensiones	6,834,617	
Cuentas por Pagar Compañías de Seguros	0	
Cuentas por Pagar Relacionadas	1,721,932	
Cotizaciones al Sistema Dominicano de Seguridad Social por Pago	5,501,847	
Acreedores Diversos	103,020,559	
Provisiones	410,450,743	
PASIVO A LARGO PLAZO		0
Provisiones	0	
TOTAL PASIVO		527,529,698
PATRIMONIO		3,230,203,532
CAPITAL EN CIRCULACION		235,950,000
Capital	235,950,000	
APORTES PATRIMONIALES NO CAPITALIZADOS		0
Primas sobre Acciones	0	
RESERVAS PATRIMONIALES		23,595,000
Reservas Obligatorias	23,595,000	
RESULTADOS ACUMULADOS DE EJERCICIOS ANTERIORES		2,008,679,484
Utilidades por Aplicar	2,008,679,484	
RESULTADOS DEL EJERCICIO		961,979,048
Beneficios (Pérdidas) del Ejercicio	961,979,048	
TOTAL PATRIMONIO		3,230,203,532
TOTAL PASIVO Y PATRIMONIO		3,757,733,229
Cuentas de Orden (Haber)		254,151,589,581
Contracuenta de los Activos de los Fondos Administrados	254,151,589,581	





 Héctor José Rizek
 Presidente Ejecutivo


 José Carrero
 VP Finanzas y Riesgos

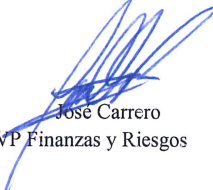

 Celso Marte Deschamps
 Gerente de Contabilidad

AFP CRECER
Estado de Resultados
 Periodo del 01 de noviembre 2024 al 31 de noviembre 2024
 RDS

INGRESOS		219,709,630
INGRESOS OPERACIONALES		200,493,893
Comisión Mensual Administrativa	77,471	
Comisión Anual Complementaria	0	
Comisión Anual por Saldo Administrado	200,416,422	
Intereses por Retrasos	0	
INGRESOS FINANCIEROS		19,215,354
Intereses Ganados	1,798,334	
Dividendos Ganados	0	
Rendimiento Garantía de Rentabilidad	16,829,256	
Otros Ingresos Financieros	587,763	
INGRESOS EXTRAORDINARIOS		384
Ingresos Extraordinarios	384	
TOTAL INGRESOS		219,709,630
GASTOS		94,621,943
GASTOS OPERACIONALES		67,754,450
Gastos del Personal de Ventas	19,416,657	
Gastos del Personal Administrativo	35,307,431	
Gastos por Servicios Externos	13,030,363	
GASTOS GENERALES		26,575,794
Gastos de Traslados y Comunicaciones	2,119,807	
Gastos de Infraestructura	9,845,465	
Gastos Diversos	14,610,522	
GASTOS FINANCIEROS		253,413
Intereses por Financiamiento	0	
Otros Gastos Financieros	253,413	
GASTOS EXTRAORDINARIOS		38,285
Gastos Extraordinarios	38,285	
RESULTADO ANTES DE IMPUESTO SOBRE LA RENTA		125,087,687
IMPUESTO SOBRE LA RENTA		29,002,792
Impuestos sobre Resultados	29,002,792	
RESULTADO DEL EJERCICIO		96,084,896





 Héctor José Rizek
 Presidente Ejecutivo



 José Carrero
 VP Finanzas y Riesgos



 Celso Marte Deschamps
 Gerente de Contabilidad

AFP CRECER
Estado de Cambios en el Patrimonio
Periodo 01 de enero 2024 - 30 de noviembre 2024
RDS

	APORTES PATRIMONIALES			RESULTADOS ACUMULADOS	RESULTADOS DEL EJERCICIO	TOTAL
	CAPITAL EN CIRCULACION	NO CAPITALIZADOS	RESERVAS PATRIMONIALES			
Saldo al Inicio del Periodo	235,950,000	0	23,595,000	1,306,728,422	1,041,951,062	2,608,224,484
Capitalización Resultados del Periodo Anterior	0	0	0	1,041,951,062	(1,041,951,062)	0
Dividendos Pagados	0	0	0	(340,000,000)	0	(340,000,000)
Aumento (Disminución) del Capital Social	0	0	0	0	0	0
Variación en Aportes para Incrementos de Capital	0	0	0	0	0	0
Incremento de la Reserva Legal	0	0	0	0	0	0
Incremento en Otras Reservas	0	0	0	0	0	0
Otros	0	0	0	0	0	0
Resultados del Ejercicio	0	0	0	0	961,979,048	961,979,048
Saldo al Final del Periodo	235,950,000	0	23,595,000	2,008,679,484	961,979,048	3,230,203,532


 Héctor José Riziek
 Presidente Ejecutivo


 José Carrero
 VP Finanzas y Riesgos



 Celso Marte Deschamps
 Gerente de Contabilidad




AFP CRECER
Estado de Flujos de Efectivo
Periodo del 01 noviembre 2024 al 30 de noviembre 2024
RDS

Efectivo por Actividades de Operación:		
Resultado Neto del ejercicio	96,084,896	
Abonos (Cargos) a resultados que no generan flujo de efectivo	49,674,452	
Intereses devengados y no cobrados	0	
Provisiones y Previsiones	46,515,109	
Depreciación del activo fijo	3,159,343	
Amortización de gastos diferidos	0	
Total Efectivo por Resultado Ejercicio		145,759,348
Cambios en Activos y Pasivos		
(Incremento) Disminución en cuentas por cobrar	6,642,677	
(Incremento) Disminución en Garantía de Rentabilidad	(27,156,256)	
(Incremento) Disminución en Pagos Anticipados	(23,524,844)	
(Incremento) Disminución en Gastos Diferidos	0	
(Incremento) Disminución en Otros Activos Corrientes	222,217	
Incremento (Disminución) en cuentas comerciales por pagar	(7,776,226)	
Incremento (Disminución) en Deudas Fiscales y Sociales	(6,735,804)	
Incremento (Disminución) en Otros Pasivos	1,103,795	
Total Efectivo por Actividad de Operación		88,534,906
Efectivo por Actividades de Inversión		
Ventas (Compras) Activos Fijos	(28,661,397)	
Retiro (Colocación) en Inversión Temporal y Permanent	(51,789,512)	
Total Efectivo por Actividades de Inversión		(80,450,909)
Flujo de Efectivo Originado en Actividades de Financiamiento		
Aportes de Capital	0	
Dividendos Pagados	0	
Incremento (disminución) deudas a corto plazo (pago netos)	0	
Incremento de deudas a largo plazo	0	
Pago Deudas a largo plazo	0	
Flujos de efectivo provisto (usado) actividad de financiamiento		0
Aumento (Disminución) Neto en el Efectivo		8,083,998
Disponibilidades al inicio del ejercicio		53,506,159
Disponibilidades al cierre del ejercicio		61,590,157




Héctor José Rizek
 Presidente Ejecutivo



José Carrero
 VP Finanzas y Riesgos



Celso Marte Deschamps
 Gerente de Contabilidad

AFP CRECER
Determinación Patrimonio Neto
Al 30/11/2024

CODIGO	RUBRO	OPERADOR	EN RDS
1.000	Total Patrimonio Contable al 30/11/2024	+/-	3,230,203,532
2.000	Operaciones con empresas vinculadas a la AFP de corto plazo	-	7,424,945
3.000	Operaciones con empresas vinculadas a la AFP de largo plazo	-	0
4.000	Inversiones en empresas vinculadas a la AFP	-	0
5.000	Patrimonio Neto	=	3,222,778,587
6.000	Capital Mínimo Exigido		886,789,204
7.000	Superávit o (Déficit) de Capital Mínimo		2,335,989,383
8.000	Número Total de Afiliados a la AFP		1,394,141


 Héctor José Rizek
 Presidente Ejecutivo


 José Carrero
 VP Finanzas y Riesgos


 Celso Marte Deschamps
 Gerente de Contabilidad

