

**AFP CRECER**  
**Balance General**  
**Al 30 de septiembre 2024**  
**RD\$**

<b>ACTIVO</b>		<b>3,551,253,815</b>
<b>ACTIVO DISPONIBLE</b>		<b>58,950,263</b>
Efectivo	165,000	
Cuentas Corrientes Instituciones Financieras	58,785,263	
<b>CUENTAS POR COBRAR</b>		<b>262,107,337</b>
Cuentas por Cobrar Fondos de Pensiones	210,023,018	
Otras Cuentas por Cobrar	52,084,319	
<b>INVERSIONES</b>		<b>275,255,592</b>
Inversiones - Sector Público	258,201,692	
Inversiones Instituciones Financieras	0	
Inversiones - Empresas	17,053,900	
Otras Inversiones	0	
<b>GARANTÍA DE RENTABILIDAD</b>		<b>2,511,546,477</b>
Garantía de Rentabilidad	2,511,546,477	
<b>ACTIVOS FIJOS</b>		<b>141,260,389</b>
Mobiliario y Equipos	143,145,331	
Construcciones y Mejoras en Proceso	9,535,319	
Mejoras en Propiedades Arrendadas	183,408,746	
(Depreciación Acumulada de Activos Fijos)	(194,829,007)	
<b>OTROS ACTIVOS</b>		<b>302,133,757</b>
Pagos Anticipados	281,658,275	
Impuesto Sobre la Renta Diferido	15,234,741	
Gastos Diferidos	0	
Bienes Diversos	5,240,741	
<b>TOTAL ACTIVO</b>		<b>3,551,253,815</b>
<b>Cuentas de Orden (Debe)</b>		<b>248,937,267,584</b>
Activos de los Fondos Administrados	248,937,267,584	




K

A

<b>PASIVO</b>		<b>489,029,442</b>
<b>PASIVO CORRIENTE</b>		<b>489,029,442</b>
Cuentas por Pagar Fondos de Pensiones	12,571,199	
Cuentas por Pagar Compañías de Seguros	0	
Cuentas por Pagar Relacionadas	7,589,095	
Cotizaciones al Sistema Dominicano de Seguridad Social pr	5,767,472	
Acreedores Diversos	105,701,738	
Provisiones	357,399,938	
<b>PASIVO A LARGO PLAZO</b>		<b>0</b>
Provisiones	0	
<b>TOTAL PASIVO</b>		<b>489,029,442</b>
<b>PATRIMONIO</b>		<b>3,062,224,373</b>
<b>CAPITAL EN CIRCULACION</b>		<b>235,950,000</b>
Capital	235,950,000	
<b>APORTES PATRIMONIALES NO CAPITALIZADOS</b>		<b>0</b>
Primas sobre Acciones	0	
<b>RESERVAS PATRIMONIALES</b>		<b>23,595,000</b>
Reservas Obligatorias	23,595,000	
<b>RESULTADOS ACUMULADOS DE EJERCICIOS ANTERIORES</b>		<b>2,008,679,484</b>
Utilidades por Aplicar	2,008,679,484	
<b>RESULTADOS DEL EJERCICIO</b>		<b>793,999,889</b>
Beneficios (Pérdidas) del Ejercicio	793,999,889	
<b>TOTAL PATRIMONIO</b>		<b>3,062,224,373</b>
<b>TOTAL PASIVO Y PATRIMONIO</b>		<b>3,551,253,815</b>
<b>Cuentas de Orden (Haber)</b>		<b>248,937,267,584</b>
Contracuenta de los Activos de los Fondos Administrados	248,937,267,584	



  
 Héctor José Rizek  
 Presidente Ejecutivo

  
 José Carrero  
 VP Finanzas y Riesgos

  
 Celso Marte Deschamps  
 Gerente de Contabilidad

**AFP CRECER**  
**Estado de Resultados**  
**Periodo del 01 de septiembre 2024 al 30 de septiembre 2024**  
**RDS**

<b>INGRESOS</b>	<b>228,581,692</b>
<b>INGRESOS OPERACIONALES</b>	<b>209,842,119</b>
Comisión Mensual Administrativa	64,617
Comisión Anual Complementaria	0
Comisión Anual por Saldo Administrado	209,777,502
Intereses por Retrasos	0
<b>INGRESOS FINANCIEROS</b>	<b>18,564,598</b>
Intereses Ganados	1,454,705
Dividendos Ganados	0
Rendimiento Garantía de Rentabilidad	16,947,726
Otros Ingresos Financieros	162,167
<b>INGRESOS EXTRAORDINARIOS</b>	<b>174,976</b>
Ingresos Extraordinarios	174,976
<b>TOTAL INGRESOS</b>	<b>228,581,692</b>
<b>GASTOS</b>	<b>106,489,970</b>
<b>GASTOS OPERACIONALES</b>	<b>79,233,604</b>
Gastos del Personal de Ventas	25,868,158
Gastos del Personal Administrativo	39,616,119
Gastos por Servicios Externos	13,749,327
<b>GASTOS GENERALES</b>	<b>26,565,226</b>
Gastos de Traslados y Comunicaciones	2,497,716
Gastos de Infraestructura	9,572,040
Gastos Diversos	14,495,470
<b>GASTOS FINANCIEROS</b>	<b>706,568</b>
Intereses por Financiamiento	0
Otros Gastos Financieros	706,568
<b>GASTOS EXTRAORDINARIOS</b>	<b>(15,427)</b>
Gastos Extraordinarios	(15,427)
<b>RESULTADO ANTES DE IMPUESTO SOBRE LA RENTA</b>	<b>122,091,722</b>
<b>IMPUESTO SOBRE LA RENTA</b>	<b>28,115,450</b>
Impuestos sobre Resultados	28,115,450
<b>RESULTADO DEL EJERCICIO</b>	<b>93,976,272</b>



Héctor José Rizek  
 Presidente Ejecutivo


Jose Carrero  
 VP Finanzas y Riesgos

Celso Marte Deschamps  
 Gerente de Contabilidad

**AFP CRECER**  
**Estado de Cambios en el Patrimonio**  
**Periodo 01 de enero 2024 - 30 de septiembre 2024**  
**RDS**

	APORTES PATRIMONIALES			RESULTADOS ACUMULADOS	RESULTADOS DEL EJERCICIO	TOTAL
	CAPITAL EN CIRCULACION	NO CAPITALIZADO	RESERVAS PATRIMONIALES			
Saldo al Inicio del Periodo	235,950,000	0	23,595,000	1,306,728,422	1,041,951,062	2,608,224,484
Capitalización Resultados del Periodo Anterio	0	0	0	1,041,951,062	(1,041,951,062)	0
Dividendos Pagados	0	0	0	(340,000,000)		(340,000,000)
Aumento (Disminución) del Capital Social	0	0	0	0	0	0
Variación en Aportes para Incrementos de Ca	0	0	0	0	0	0
Incremento de la Reserva Legal	0	0	0	0	0	0
Incremento en Otras Reservas	0	0	0	0	0	0
Otros	0	0	0	0	0	0
Resultados del Ejercicio	0	0	0	0	793,999,889	793,999,889
<b>Saldo al Final del Periodo</b>	<b>235,950,000</b>	<b>0</b>	<b>23,595,000</b>	<b>2,008,679,484</b>	<b>793,999,889</b>	<b>3,062,224,373</b>

  
 Héctor José Rizek  
 Presidente Ejecutivo

  
 José Carrero  
 VP Finanzas y Riesgos


  
 Celso Marte Deschamps  
 Gerente de Contabilidad





**AFP CRECER**  
**Estado de Flujos de Efectivo**  
**Periodo del 01 septiembre 2024 al 30 de septiembre 2024**  
**RDS**

<b>Efectivo por Actividades de Operación:</b>		
Resultado Neto del ejercicio	93,976,272	
Abonos (Cargos) a resultados que no generan flujo de efectivo:		<b>29,297,588</b>
Intereses devengados y no cobrados	0	
Provisiones y Previsiones	25,993,667	
Depreciación del activo fijo	3,303,921	
Amortización de gastos diferidos	0	
<b>Total Efectivo por Resultado Ejercicio</b>		<b>123,273,860</b>
<b>Cambios en Activos y Pasivos</b>		
(Incremento) Disminución en cuentas por cobrar	(12,852,499)	
(Incremento) Disminución en Garantía de Rentabilidad	(26,503,726)	
(Incremento) Disminución en Pagos Anticipados	(50,030,452)	
(Incremento) Disminución en Gastos Diferidos	1	
(Incremento) Disminución en Otros Activos Corrientes	526,836	
Incremento (Disminución) en cuentas comerciales por pagar	8,725,923	
Incremento (Disminución) en Deudas Fiscales y Sociales	514,575	
Incremento (Disminución) en Otros Pasivos	1,280,239	
<b>Total Efectivo por Actividad de Operación</b>		<b>44,934,758</b>
<b>Efectivo por Actividades de Inversión</b>		
Ventas ( Compras ) Activos Fijos	(256,202)	
Retiro ( Colocación ) en Inversión Temporaria y Permanente	(52,468,013)	
<b>Total Efectivo por Actividades de Inversión</b>		<b>(52,724,215)</b>
<b>Flujo de Efectivo Originado en Actividades de Financiamiento</b>		
Aportes de Capital	0	
Dividendos Pagados	0	
Incremento (disminución) deudas a corto plazo (pago netos)	0	
Incremento de deudas a largo plazo	0	
Pago Deudas a largo plazo	0	
<b>Flujos de efectivo provisto (usado) actividad de financiamiento</b>		<b>0</b>
<b>Aumento (Disminución) Neto en el Efectivo</b>		<b>(7,789,457)</b>
<b>Disponibilidades al inicio del ejercicio</b>		<b>66,739,720</b>
<b>Disponibilidades al cierre del ejercicio</b>		<b>58,950,263</b>



  
Hector José Rizek  
Presidente Ejecutivo

  
José Carrero  
VP Finanzas y Riesgos

  
Celso Marte Deschamps  
Gerente de Contabilidad

**AFP CRECER**  
**Determinación Patrimonio Neto**  
**Al 30/09/2024**


<b>CODIGO</b>	<b>RUBRO</b>	<b>OPERADOR</b>	<b>EN RD\$</b>
1.000	Total Patrimonio Contable al 30/09/2024	+/-	3,062,224,373
2.000	Operaciones con empresas vinculadas a la AFP de corto plazo	-	3,126,452
3.000	Operaciones con empresas vinculadas a la AFP de largo plazo	-	0
4.000	Inversiones en empresas vinculadas a la AFP	-	0
5.000	Patrimonio Neto	=	3,059,097,921
6.000	Capital Mínimo Exigido		883,597,376
7.000	Superávit o ( Déficit ) de Capital Mínimo		2,175,500,545
8.000	Número Total de Afiliados a la AFP		1,387,034



Héctor José Rizek  
 Presidente Ejecutivo



José Carrero  
 VP Finanzas y Riesgos



Celso Marte Deschamps  
 Gerente de Contabilidad

