

AFP CRECER
Balance General
Al 31 de julio 2024
RDS

ACTIVO		3,304,654,040
ACTIVO DISPONIBLE		122,459,794
Efectivo	195,000	
Cuentas Corrientes Instituciones Financieras	122,264,794	
CUENTAS POR COBRAR		256,455,202
Cuentas por Cobrar Fondos de Pensiones	219,115,968	
Otras Cuentas por Cobrar	37,339,234	
INVERSIONES		98,901,872
Inversiones - Sector Público	81,847,972	
Inversiones Instituciones Financieras	0	
Inversiones - Empresas	17,053,900	
Otras Inversiones	0	
GARANTÍA DE RENTABILIDAD		2,462,173,978
Garantía de Rentabilidad	2,462,173,978	
ACTIVOS FIJOS		137,962,049
Mobiliario y Equipos	142,374,783	
Construcciones y Mejoras en Proceso	323,015	
Mejoras en Propiedades Arrendadas	183,408,746	
(Depreciación Acumulada de Activos Fijos)	(188,144,496)	
OTROS ACTIVOS		226,701,144
Pagos Anticipados	205,699,421	
Impuesto Sobre la Renta Diferido	15,234,741	
Gastos Diferidos	1,512	
Bienes Diversos	5,765,471	
TOTAL ACTIVO		3,304,654,040
Cuentas de Orden (Debe)		243,497,623,917
Activos de los Fondos Administrados	243,497,623,917	




K


B

PASIVO		431,078,361
PASIVO CORRIENTE		431,078,361
Cuentas por Pagar Fondos de Pensiones	10,645,892	
Cuentas por Pagar Compañías de Seguros	0	
Cuentas por Pagar Relacionadas	6,115,763	
Cotizaciones al Sistema Dominicano de Seguridad Social por Pagar	5,489,001	
Acreedores Diversos	99,827,076	
Provisiones	309,000,629	
PASIVO A LARGO PLAZO		0
Provisiones	0	
TOTAL PASIVO		431,078,361
PATRIMONIO		2,873,575,679
CAPITAL EN CIRCULACION		235,950,000
Capital	235,950,000	
APORTES PATRIMONIALES NO CAPITALIZADOS		0
Primas sobre Acciones	0	
RESERVAS PATRIMONIALES		23,595,000
Reservas Obligatorias	23,595,000	
RESULTADOS ACUMULADOS DE EJERCICIOS ANTERIORES		2,008,679,484
Utilidades por Aplicar	2,008,679,484	
RESULTADOS DEL EJERCICIO		605,351,195
Beneficios (Pérdidas) del Ejercicio	605,351,195	
TOTAL PATRIMONIO		2,873,575,679
TOTAL PASIVO Y PATRIMONIO		3,304,654,040
Cuentas de Orden (Haber)		243,497,623,917
Contra-cuenta de los Activos de los Fondos Administrados	243,497,623,917	




 Alejandro Santoni Fernández
 Miembro Externo Independiente
 del Consejo de Administración


 José Carrero
 VP Finanzas y Riesgos


 Celso Marte Deschamps
 Gerente de Contabilidad


AFP CRECER
Estado de Flujos de Efectivo
Periodo del 01 julio 2024 al 31 de julio 2024
RDS

Efectivo por Actividades de Operación:		
Resultado Neto del ejercicio	103,674,312	
Abonos (Cargos) a resultados que no generan flujo de efectivo:	36,737,692	
Intereses devengados y no cobrados	0	
Provisiones y Previsiones	33,435,033	
Depreciación del activo fijo	3,302,658	
Amortización de gastos diferidos	0	
Total Efectivo por Resultado Ejercicio		140,412,003
Cambios en Activos y Pasivos		
(Incremento) Disminución en cuentas por cobrar	(38,524,502)	
(Incremento) Disminución en Garantía de Rentabilidad	(23,667,393)	
(Incremento) Disminución en Pagos Anticipados	(28,475,303)	
(Incremento) Disminución en Gastos Diferidos	1,802	
(Incremento) Disminución en Otros Activos Corrientes	58,662	
Incremento (Disminución) en cuentas comerciales por pagar	12,913,999	
Incremento (Disminución) en Deudas Fiscales y Sociales	1,819,275	
Incremento (Disminución) en Otros Pasivos	1,628,619	
Total Efectivo por Actividad de Operación		66,167,162
Efectivo por Actividades de Inversión		
Ventas (Compras) Activos Fijos	(884,014)	
Retiro (Colocación) en Inversión Temporal y Permanente	(657,476)	
Total Efectivo por Actividades de Inversión		(1,541,490)
Flujo de Efectivo Originado en Actividades de Financiamiento		
Aportes de Capital	0	
Dividendos Pagados	0	
Incremento (disminución) deudas a corto plazo (pago netos)	0	
Incremento de deudas a largo plazo	0	
Pago Deudas a largo plazo	0	
Flujos de efectivo provisto (usado) actividad de financiamiento		0
Aumento (Disminución) Neto en el Efectivo		64,625,672
Disponibilidades al inicio del ejercicio		57,834,122
Disponibilidades al cierre del ejercicio		122,459,794




Alejandro Santoni Fernández
Miembro Externo Independiente
del Consejo de Administración



José Carrero
VP Finanzas y Riesgos



Celso Marte Deschamps
Gerente de Contabilidad


AFP CRECER
Estado de Resultados
 Periodo del 01 de enero 2024 al 31 de julio 2024
RDS

INGRESOS	1,526,653,190
INGRESOS OPERACIONALES	1,384,456,988
Comisión Mensual Administrativa	626,977
Comisión Anual Complementaria	1,383,830,011
Intereses por Retrasos	0
INGRESOS FINANCIEROS	141,275,240
Intereses Ganados	26,073,757
Dividendos Ganados	0
Rendimiento Garantía de Rentabilidad	112,988,751
Otros Ingresos Financieros	2,212,732
INGRESOS EXTRAORDINARIOS	920,962
Ingresos Extraordinarios	920,962
TOTAL INGRESOS	1,526,653,190
GASTOS	746,280,236
GASTOS OPERACIONALES	479,634,983
Gastos del Personal de Ventas	165,430,996
Gastos del Personal Administrativo	229,362,786
Gastos por Servicios Externos	84,841,201
GASTOS GENERALES	217,406,450
Gastos de Traslados y Comunicaciones	18,049,710
Gastos de Infraestructura	67,272,024
Gastos Diversos	132,084,717
GASTOS FINANCIEROS	42,707,090
Intereses por Financiamiento	21,883,332
Otros Gastos Financieros	20,823,758
GASTOS EXTRAORDINARIOS	6,531,713
Gastos Extraordinarios	6,531,713
RESULTADO ANTES DE IMPUESTO SOBRE LA RENTA	780,372,954
IMPUESTO SOBRE LA RENTA	175,021,759
Impuestos sobre Resultados	175,021,759
RESULTADO DEL EJERCICIO	605,351,195




 Alejandro Santoni Fernández
 Miembro Externo Independiente
 del Consejo de Administración



 Jose Carrero
 VP Finanzas y Riesgos



 Celso Marte Deschamps
 Gerente de Contabilidad

AFP CRECER
Estado de Resultados
 Periodo del 01 de julio 2024 al 31 de julio 2024
RDS

INGRESOS		235,142,672
INGRESOS OPERACIONALES		219,014,029
Comisión Mensual Administrativa	150,546	
Comisión Anual Complementaria	218,863,482	
Intereses por Retrasos	0	
INGRESOS FINANCIEROS		16,056,006
Intereses Ganados	1,855,614	
Dividendos Ganados	0	
Rendimiento Garantía de Rentabilidad	14,200,393	
Otros Ingresos Financieros	0	
INGRESOS EXTRAORDINARIOS		72,637
Ingresos Extraordinarios	72,637	
TOTAL INGRESOS		235,142,672
GASTOS		98,595,370
GASTOS OPERACIONALES		70,012,397
Gastos del Personal de Ventas	23,958,431	
Gastos del Personal Administrativo	33,111,904	
Gastos por Servicios Externos	12,942,063	
GASTOS GENERALES		27,944,958
Gastos de Traslados y Comunicaciones	2,509,061	
Gastos de Infraestructura	9,781,722	
Gastos Diversos	15,654,175	
GASTOS FINANCIEROS		539,642
Intereses por Financiamiento	0	
Otros Gastos Financieros	539,642	
GASTOS EXTRAORDINARIOS		98,373
Gastos Extraordinarios	98,373	
RESULTADO ANTES DE IMPUESTO SOBRE LA RENTA		136,547,302
IMPUESTO SOBRE LA RENTA		32,872,990
Impuestos sobre Resultados	32,872,990	
RESULTADO DEL EJERCICIO		103,674,312




 Alejandro Santoni Fernández
 Miembro Externo Independiente
 del Consejo de Administración



 José Carrero
 VP Finanzas y Riesgos



 Celso Marte Deschamps
 Gerente de Contabilidad

AFP CRECER
Estado de Cambios en el Patrimonio
Periodo 01 de enero 2024 - 31 de julio 2024
RDS

	APORTES PATRIMONIALES			RESULTADOS ACUMULADOS	RESULTADOS DEL EJERCICIO	TOTAL
	CAPITAL EN CIRCULACION	NO CAPITALIZADOS	RESERVAS PATRIMONIALES			
Saldo al Inicio del Período	235,950,000	0	23,595,000	1,306,728,422	1,041,951,062	2,608,224,484
Capitalización Resultados del Período Anterior	0	0	0	1,041,951,062	(1,041,951,062)	0
Dividendos Pagados	0	0	0	(340,000,000)	0	(340,000,000)
Aumento (Disminución) del Capital Social	0	0	0	0	0	0
Variación en Aportes para Incrementos de Capital	0	0	0	0	0	0
Incremento de la Reserva Legal	0	0	0	0	0	0
Incremento en Otras Reservas	0	0	0	0	0	0
Otros	0	0	0	0	0	0
Resultados del Ejercicio	0	0	0	0	605,351,195	605,351,195
Saldo al Final del Período	235,950,000	0	23,595,000	2,008,679,484	605,351,195	2,873,575,679


 Alejandro Santoni Fernández
 Miembro Externo Independiente
 del Consejo de Administración


 Jose Carrero
 VP Finanzas y Riesgos


 Celso Marte Deschamps
 Gerente de Contabilidad




AFP CRECER
Determinación Patrimonio Neto
Al 31/07/2024

<u>CODIGO</u>	<u>RUBRO</u>	<u>OPERADOR</u>	<u>EN RDS</u>
1.000	Total Patrimonio Contable al 31/07/2024	+/-	2,873,575,679
2.000	Operaciones con empresas vinculadas a la AFP de corto plazo	-	33,550
3.000	Operaciones con empresas vinculadas a la AFP de largo plazo	-	0
4.000	Inversiones en empresas vinculadas a la AFP	-	0
5.000	Patrimonio Neto	=	2,873,542,129
6.000	Capital Mínimo Exigido		880,405,548
7.000	Superávit o (Déficit) de Capital Mínimo		1,993,136,582
8.000	Número Total de Afiliados a la AFP		1,380,213



Alejandro Santoni Fernández
 Miembro Externo Independiente
 del Consejo de Administración



Jose Carrero
 VP Finanzas y Riesgos




Celso Marte Deschamps
 Gerente de Contabilidad




AFP CRECER
Estado de Flujos de Efectivo
Periodo del 01 enero 2024 al 31 de julio 2024
RDS

Efectivo por Actividades de Operación:		
Resultado Neto del ejercicio	605,351,195	
Abonos (Cargos) a resultados que no generan flujo de efectivo:	283,821,945	
Intereses devengados y no cobrados	0	
Provisiones y Previsiones	261,648,822	
Depreciación del activo fijo	22,173,123	
Amortización de gastos diferidos	0	
Total Efectivo por Resultado Ejercicio		889,173,140
Cambios en Activos y Pasivos		
(Incremento) Disminución en cuentas por cobrar	(63,146,654)	
(Incremento) Disminución en Garantía de Rentabilidad	(194,494,146)	
(Incremento) Disminución en Pagos Anticipados	(166,214,893)	
(Incremento) Disminución en Gastos Diferidos	12,615	
(Incremento) Disminución en Otros Activos Corrientes	(177,512)	
Incremento (Disminución) en cuentas comerciales por pagar	(31,839,383)	
Incremento (Disminución) en Deudas Fiscales y Sociales	(6,339,540)	
Incremento (Disminución) en Otros Pasivos	5,156,379	
Total Efectivo por Actividad de Operación		432,130,006
Efectivo por Actividades de Inversión		
Ventas (Compras) Activos Fijos	(8,325,685)	
Retiro (Colocación) en Inversión Temporal y Permanente	451,126,396	
Total Efectivo por Actividades de Inversión		442,800,710
Flujo de Efectivo Originado en Actividades de Financiamiento		
Aportes de Capital	0	
Dividendos Pagados	(340,000,000)	
Incremento (disminución) deudas a corto plazo (pago netos)	(474,177,304)	
Incremento de deudas a largo plazo	0	
Pago Deudas a largo plazo	0	
Flujos de efectivo provisto (usado) actividad de financiamiento		(814,177,304)
Aumento (Disminución) Neto en el Efectivo		60,753,412
Disponibilidades al inicio del ejercicio		61,706,383
Disponibilidades al cierre del ejercicio		122,459,794




Alejandro Santoni Fernández
Miembro Externo Independiente
del Consejo de Administración


José Carrero
VP Finanzas y Riesgos


Celso Marte Deschamps
Gerente de Contabilidad