

AFP CRECER
Balance General
Al 30 de junio 2024
RDS

ACTIVO		3,151,182,802
ACTIVO DISPONIBLE		57,834,122
Efectivo	195,000	
Cuentas Corrientes Instituciones Financieras	57,639,122	
CUENTAS POR COBRAR		217,930,700
Cuentas por Cobrar Fondos de Pensiones	184,245,229	
Otras Cuentas por Cobrar	33,685,471	
INVERSIONES		98,244,396
Inversiones - Sector Público	81,190,496	
Inversiones Instituciones Financieras	0	
Inversiones - Empresas	17,053,900	
Otras Inversiones	0	
GARANTÍA DE RENTABILIDAD		2,438,506,585
Garantía de Rentabilidad	2,438,506,585	
ACTIVOS FIJOS		140,380,693
Mobiliario y Equipos	135,183,849	
Construcciones y Mejoras en Proceso	7,867,375	
Mejoras en Propiedades Arrendadas	182,171,308	
(Depreciación Acumulada de Activos Fijos)	(184,841,838)	
OTROS ACTIVOS		198,286,305
Pagos Anticipados	177,224,118	
Impuesto Sobre la Renta Diferido	15,234,741	
Gastos Diferidos	3,314	
Bienes Diversos	5,824,133	
TOTAL ACTIVO		3,151,182,802
Cuentas de Orden (Debe)		241,400,889,056
Activos de los Fondos Administrados	241,400,889,056	





[Handwritten signature]

[Handwritten signature]

PASIVO		381,281,435
PASIVO CORRIENTE		381,281,435
Cuentas por Pagar Fondos de Pensiones	7,946,958	
Cuentas por Pagar Compañías de Seguros	0	
Cuentas por Pagar Relacionadas	1,266,577	
Cotizaciones al Sistema Dominicano de Seguridad Social por Pagar	5,113,047	
Acreedores Diversos	91,389,258	
Provisiones	275,565,596	
PASIVO A LARGO PLAZO		0
Provisiones	0	
TOTAL PASIVO		381,281,434.99
PATRIMONIO		2,769,901,368
CAPITAL EN CIRCULACION		235,950,000
Capital	235,950,000	
APORTES PATRIMONIALES NO CAPITALIZADOS		0
Primas sobre Acciones	0	
RESERVAS PATRIMONIALES		23,595,000
Reservas Obligatorias	23,595,000	
RESULTADOS ACUMULADOS DE EJERCICIOS ANTERIORES		2,008,679,484
Utilidades por Aplicar	2,008,679,484	
RESULTADOS DEL EJERCICIO		501,676,884
Beneficios (Pérdidas) del Ejercicio	501,676,884	
TOTAL PATRIMONIO		2,769,901,368
TOTAL PASIVO Y PATRIMONIO		3,151,182,802
Cuentas de Orden (Haber)		241,400,889,056
Contracuenta de los Activos de los Fondos Administrados	241,400,889,056	




 Héctor José Rizek
 Presidente Ejecutivo



 José Carrero
 VP Finanzas y Riesgos

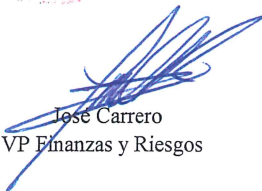

 Celso Marte Deschamps
 Gerente de Contabilidad

AFP CRECER
Estado de Resultados
Periodo del 01 de junio 2024 al 30 de junio 2024
RDS

INGRESOS		197,197,687
INGRESOS OPERACIONALES		184,170,779
Comisión Mensual Administrativa	180,620	
Comisión Anual Complementaria	183,990,159	
Intereses por Retrasos	0	
INGRESOS FINANCIEROS		12,906,285
Intereses Ganados	640,307	
Dividendos Ganados	0	
Rendimiento Garantía de Rentabilidad	12,134,910	
Otros Ingresos Financieros	131,067	
INGRESOS EXTRAORDINARIOS		120,623
Ingresos Extraordinarios	120,623	
TOTAL INGRESOS		197,197,687
GASTOS		108,464,088
GASTOS OPERACIONALES		77,105,821
Gastos del Personal de Ventas	22,139,558	
Gastos del Personal Administrativo	32,817,995	
Gastos por Servicios Externos	22,148,269	
GASTOS GENERALES		31,235,704
Gastos de Traslados y Comunicaciones	1,625,185	
Gastos de Infraestructura	9,779,663	
Gastos Diversos	19,830,856	
GASTOS FINANCIEROS		95,838
Intereses por Financiamiento	0	
Otros Gastos Financieros	95,838	
GASTOS EXTRAORDINARIOS		26,725
Gastos Extraordinarios	26,725	
RESULTADO ANTES DE IMPUESTO SOBRE LA RENTA		88,733,599
IMPUESTO SOBRE LA RENTA		20,516,256
Impuestos sobre Resultados	20,516,256	
RESULTADO DEL EJERCICIO		68,217,343





 Héctor José Rizek
 Presidente Ejecutivo



 José Carrero
 VP Finanzas y Riesgos



 Celso Marte Deschamps
 Gerente de Contabilidad

AFP CRECER
Estado de Cambios en el Patrimonio
Periodo 01 de enero 2024 - 30 de junio 2024
RDS

	APORTES PATRIMONIALES			RESULTADOS ACUMULADOS	RESULTADOS DEL EJERCICIO	TOTAL
	CAPITAL EN CIRCULACION	NO CAPITALIZADOS	RESERVAS PATRIMONIALES			
Saldo al Inicio del Período	235,950,000	0	23,595,000	1,306,728,422	1,041,951,062	2,608,224,484
Capitalización Resultados del Período Anterior	0	0	0	1,041,951,062	(1,041,951,062)	0
Dividendos Pagados	0	0	0	(340,000,000)	0	(340,000,000)
Aumento (Disminución) del Capital Social	0	0	0	0	0	0
Variación en Aportes para Incrementos de Capital	0	0	0	0	0	0
Incremento de la Reserva Legal	0	0	0	0	0	0
Incremento en Otras Reservas	0	0	0	0	0	0
Otros	0	0	0	0	0	0
Resultados del Ejercicio	0	0	0	0	501,676,884	501,676,884
Saldo al Final del Período	235,950,000	0	23,595,000	2,008,679,484	501,676,884	2,769,901,368


 Héctor José Kizek
 Presidente Ejecutivo


 José Carrero
 VP Finanzas y Riesgos



 Celso Marte Deschamps
 Gerente de Contabilidad



AFP CRECER
Estado de Flujos de Efectivo
Periodo del 01 junio 2024 al 30 de junio 2024
RDS

Efectivo por Actividades de Operación:		
Resultado Neto del ejercicio	68,217,343	
Abonos (Cargos) a resultados que no generan flujo de efectivo:	57,757,136	
Intereses devengados y no cobrados	0	
Provisiones y Previsiones	54,489,884	
Depreciación del activo fijo	3,267,252	
Amortización de gastos diferidos	0	
Total Efectivo por Resultado Ejercicio		125,974,479
Cambios en Activos y Pasivos		
(Incremento) Disminución en cuentas por cobrar	21,030,990	
(Incremento) Disminución en Garantía de Rentabilidad	(22,036,910)	
(Incremento) Disminución en Pagos Anticipados	(24,580,595)	
(Incremento) Disminución en Gastos Diferidos	1,802	
(Incremento) Disminución en Otros Activos Corrientes	(225,555)	
Incremento (Disminución) en cuentas comerciales por pagar	(1,059,443)	
Incremento (Disminución) en Deudas Fiscales y Sociales	(34,670,423)	
Incremento (Disminución) en Otros Pasivos	(292,182)	
Total Efectivo por Actividad de Operación		64,142,162
Efectivo por Actividades de Inversión		
Ventas (Compras) Activos Fijos	(6,306,921)	
Retiro (Colocación) en Inversión Temporal y Permanente	(75,123,774)	
Total Efectivo por Actividades de Inversión		(81,430,695)
Flujo de Efectivo Originado en Actividades de Financiamiento		
Aportes de Capital	0	
Dividendos Pagados	0	
Incremento (disminución) deudas a corto plazo (pago netos)	0	
Incremento de deudas a largo plazo	0	
Pago Deudas a largo plazo	0	
Flujos de efectivo provisto (usado) actividad de financiamiento		0
Aumento (Disminución) Neto en el Efectivo		(17,288,533)
Disponibilidades al inicio del ejercicio		75,122,655
Disponibilidades al cierre del ejercicio		57,834,122





 Héctor José Rizek
 Presidente Ejecutivo



 José Carrero
 VP Finanzas y Riesgos



 Celso Marte Deschamps
 Gerente de Contabilidad

AFP CRECER
Determinación Patrimonio Neto
Al 30/06/2024

<u>CODIGO</u>	<u>RUBRO</u>	<u>OPERADOR</u>	<u>EN RDS</u>
1.000	Total Patrimonio Contable al 31/05/2024	+/-	2,769,901,368
2.000	Operaciones con empresas vinculadas a la AFP de corto plazo	-	33,550
3.000	Operaciones con empresas vinculadas a la AFP de largo plazo	-	0
4.000	Inversiones en empresas vinculadas a la AFP	-	0
5.000	Patrimonio Neto	=	2,769,867,818
6.000	Capital Mínimo Exigido		877,213,719
7.000	Superávit o (Déficit) de Capital Mínimo		1,892,654,098
8.000	Número Total de Afiliados a la AFP		1,377,745


 Héctor José Rizek
 Presidente Ejecutivo


 José Carrero
 VP Finanzas y Riesgos


 Celso Marte Deschamps
 Gerente de Contabilidad

