

AFP CRECER
Balance General
Al 30 de abril de 2024
RDS


ACTIVO		3,764,236,970
ACTIVO DISPONIBLE		40,999,096
Efectivo	195,000	
Cuentas Corrientes Instituciones Financieras	40,804,096	
CUENTAS POR COBRAR		249,758,780
Cuentas por Cobrar Fondos de Pensiones	212,813,941	
Otras Cuentas por Cobrar	36,944,839	
INVERSIONES		793,024,533
Inversiones - Sector Público	431,482,370	
Inversiones Instituciones Financieras	344,488,262	
Inversiones - Empresas	17,053,900	
Otras Inversiones	0	
GARANTÍA DE RENTABILIDAD		2,393,071,383
Garantía de Rentabilidad	2,393,071,383	
ACTIVOS FIJOS		140,610,496
Mobiliario y Equipos	135,183,849	
Construcciones y Mejoras en Proceso	1,560,453	
Mejoras en Propiedades Arrendadas	182,171,308	
(Depreciación Acumulada de Activos Fijos)	(178,305,113)	
OTROS ACTIVOS		146,772,682
Pagos Anticipados	125,941,967	
Impuesto Sobre la Renta Diferido	15,234,741	
Gastos Diferidos	6,918	
Bienes Diversos	5,589,056	
TOTAL ACTIVO		3,764,236,970
Cuentas de Orden (Debe)		236,740,998,272
Activos de los Fondos Administrados	236,740,998,272	




X

PASIVO		810,348,298
PASIVO CORRIENTE		810,348,298
Cuentas por Pagar Fondos de Pensiones	5,985,817	
Cuentas por Pagar Compañías de Seguros	0	
Cuentas por Pagar Relacionadas	336,197	
Financiamientos obtenidos	475,194,104	
Cotizaciones al Sistema Dominicano de Seguridad Social por Pago	5,518,983	
Acreedores Diversos	141,707,312	
Provisiones	181,605,885	
PASIVO A LARGO PLAZO		0
Provisiones	0	
TOTAL PASIVO		810,348,298
PATRIMONIO		2,953,888,672
CAPITAL EN CIRCULACION		235,950,000
Capital	235,950,000	
APORTES PATRIMONIALES NO CAPITALIZADOS		0
Primas sobre Acciones	0	
RESERVAS PATRIMONIALES		23,595,000
Reservas Obligatorias	23,595,000	
RESULTADOS ACUMULADOS DE EJERCICIOS ANTERIORES		2,348,679,484
Utilidades por Aplicar	2,348,679,484	
RESULTADOS DEL EJERCICIO		345,664,188
Beneficios (Pérdidas) del Ejercicio	345,664,188	
TOTAL PATRIMONIO		2,953,888,672
TOTAL PASIVO Y PATRIMONIO		3,764,236,970
Cuentas de Orden (Haber)		236,740,998,272
Contracuenta de los Activos de los Fondos Administrados	236,740,998,272	




 Héctor José Rizek
 Presidente Ejecutivo



 Ricardo Villegas
 Director de Finanzas



 Celso Marte Deschamps
 Gerente de Contabilidad


AFP CRECER
Estado de Resultados
Periodo del 01 de abril 2024 al 30 de abril 2024
RDS

INGRESOS		234,449,866
INGRESOS OPERACIONALES		212,619,853
Comisión Mensual Administrativa	68,041	
Comisión Anual Complementaria	212,551,812	
Intereses por Retrasos	0	
INGRESOS FINANCIEROS		21,733,908
Intereses Ganados	6,423,154	
Dividendos Ganados	0	
Rendimiento Garantía de Rentabilidad	13,302,152	
Otros Ingresos Financieros	2,008,602	
INGRESOS EXTRAORDINARIOS		96,104
Ingresos Extraordinarios	96,104	
TOTAL INGRESOS		234,449,866
GASTOS		103,565,105
GASTOS OPERACIONALES		67,791,493
Gastos del Personal de Ventas	26,052,076	
Gastos del Personal Administrativo	32,870,757	
Gastos por Servicios Externos	8,868,660	
GASTOS GENERALES		27,692,354
Gastos de Traslados y Comunicaciones	1,963,578	
Gastos de Infraestructura	9,772,915	
Gastos Diversos	15,955,861	
GASTOS FINANCIEROS		6,076,765
Intereses por Financiamiento	4,772,772	
Otros Gastos Financieros	1,303,993	
GASTOS EXTRAORDINARIOS		2,004,493
Gastos Extraordinarios	2,004,493	
RESULTADO ANTES DE IMPUESTO SOBRE LA RENTA		130,884,761
IMPUESTO SOBRE LA RENTA		27,542,723
Impuestos sobre Resultados	27,542,723	
RESULTADO DEL EJERCICIO		103,342,039





 Héctor José Rizek
 Presidente Ejecutivo


 Ricardo Villegas
 Director de Finanzas



 Celso Marte Deschamps
 Gerente de Contabilidad

AFP CRECER
Estado de Cambios en el Patrimonio
Periodo 01 de enero 2024 - 30 de abril 2024
RDS

	APORTES PATRIMONIALES			RESULTADOS ACUMULADOS	RESULTADOS DEL EJERCICIO	TOTAL
	CAPITAL EN CIRCULACION	NO CAPITALIZADOS	RESERVAS PATRIMONIALES			
Saldo al Inicio del Periodo	235,950,000	0	23,595,000	1,306,728,422	1,041,951,062	2,608,224,484
Capitalización Resultados del Periodo Anterior	0	0	0	1,041,951,062	(1,041,951,062)	0
Dividendos Pagados	0	0	0	0	0	0
Aumento (Disminución) del Capital Social	0	0	0	0	0	0
Variación en Aportes para Incrementos de Capital	0	0	0	0	0	0
Incremento de la Reserva Legal	0	0	0	0	0	0
Incremento en Otras Reservas	0	0	0	0	0	0
Otros	0	0	0	0	0	0
Resultados del Ejercicio	0	0	0	0	345,664,188	345,664,188
Saldo al Final del Periodo	235,950,000	0	23,595,000	2,348,679,484	345,664,188	2,953,888,672


 Héctor José Rizek
 Presidente Ejecutivo


 Ricardo Villegas
 Director de Finanzas



 Celso Marte Deschamps
 Gerente de Contabilidad





AFP CRECER
Estado de Flujos de Efectivo
Periodo 01 de abril 2024 - 30 de abril 2024
RDS

Efectivo por Actividades de Operación:		
Resultado Neto del ejercicio	103,342,039	
Abonos (Cargos) a resultados que no generan flujo de efectivo:	46,716,902	
Intereses devengados y no cobrados	0	
Provisiones y Previsiones	43,633,734	
Depreciación del activo fijo	3,083,167	
Amortización de gastos diferidos	0	
Total Efectivo por Resultado Ejercicio		150,058,941
Cambios en Activos y Pasivos		
(Incremento) Disminución en cuentas por cobrar	(30,266,896)	
(Incremento) Disminución en Garantía de Rentabilidad	(24,812,152)	
(Incremento) Disminución en Pagos Anticipados	(24,829,746)	
(Incremento) Disminución en Gastos Diferidos	1,802	
(Incremento) Disminución en Otros Activos Corrientes	9,152	
Incremento (Disminución) en cuentas comerciales por pagar	(5,088,556)	
Incremento (Disminución) en Deudas Fiscales y Sociales	(9,129,900)	
Incremento (Disminución) en Otros Pasivos	1,339,903	
Total Efectivo por Actividad de Operación		57,282,549
Efectivo por Actividades de Inversión		
Ventas (Compras) Activos Fijos	(434,654)	
Retiro (Colocación) en Inversión Temporal y Permanente	(66,178,202)	
Total Efectivo por Actividades de Inversión		(66,612,856)
Flujo de Efectivo Originado en Actividades de Financiamiento		
Aportes de Capital	0	
Dividendos Pagados	0	
Incremento (disminución) deudas a corto plazo (pago netos)	(8,479,620)	
Incremento de deudas a largo plazo	0	
Pago Deudas a largo plazo	0	
Flujos de efectivo provisto (usado) actividad de financiamiento		(8,479,620)
Aumento (Disminución) Neto en el Efectivo		(17,809,927)
Disponibilidades al inicio del ejercicio		58,809,023
Disponibilidades al cierre del ejercicio		40,999,096





Héctor José Rizek
Presidente Ejecutivo


Ricardo Villegas
Director de Finanzas


Celso Marte Deschamps
Gerente de Contabilidad

AFP CRECER
Determinación Patrimonio Neto
Al 30/04/2024


CODIGO	RUBRO	OPERADOR	EN RDS
1.000	Total Patrimonio Contable al 30/04/2024	+/-	2,953,888,672
2.000	Operaciones con empresas vinculadas a la AFP de corto plazo	-	17,695
3.000	Operaciones con empresas vinculadas a la AFP de largo plazo	-	0
4.000	Inversiones en empresas vinculadas a la AFP	-	0
5.000	Patrimonio Neto	=	2,953,870,977
6.000	Capital Mínimo Exigido		874,021,891
7.000	Superávit o (Déficit) de Capital Mínimo		2,079,849,085
8.000	Número Total de Afiliados a la AFP		1,372,613



Héctor José Rizek
 Presidente Ejecutivo



Ricardo Villegas
 Director de Finanzas



Celso Marte Deschamps
 Gerente de Contabilidad

