



AFP CRECER
Balance General
Al 31 de marzo de 2024
RDS


ACTIVO		3,638,619,368
ACTIVO DISPONIBLE		58,809,023
Efectivo	195,000	
Cuentas Corrientes Instituciones Financieras	58,614,023	
CUENTAS POR COBRAR		219,491,884.69
Cuentas por Cobrar Fondos de Pensiones	178,728,733	
Otras Cuentas por Cobrar	40,763,152	
INVERSIONES		726,846,331
Inversiones - Sector Público	562,707,490	
Inversiones Instituciones Financieras	29,506,022	
Inversiones - Empresas	17,053,900	
Otras Inversiones	117,578,919	
GARANTÍA DE RENTABILIDAD		2,368,259,230
Garantía de Rentabilidad	2,368,259,230	
ACTIVOS FIJOS		143,259,010
Mobiliario y Equipos	136,025,532	
Construcciones y Mejoras en Proceso	2,053,621	
Mejoras en Propiedades Arrendadas	181,237,337	
(Depreciación Acumulada de Activos Fijos)	(176,057,481)	
OTROS ACTIVOS		121,953,890
Pagos Anticipados	101,112,220	
Impuesto Sobre la Renta Diferido	15,234,741	
Gastos Diferidos	8,720	
Bienes Diversos	5,598,208	
TOTAL ACTIVO		3,638,619,368
Cuentas de Orden (Debe)		234,032,043,035
Activos de los Fondos Administrados	234,032,043,035	



PASIVO		788,072,735
PASIVO CORRIENTE		788,072,735
Cuentas por Pagar Fondos de Pensiones	7,974,123	
Cuentas por Pagar Compañías de Seguros	0	
Cuentas por Pagar Relacionadas	651,387	
Financiamientos obtenidos	483,673,724	
Cotizaciones al Sistema Dominicano de Seguridad Social por Pago	5,054,052	
Acreedores Diversos	152,747,299	
Provisiones	137,972,151	
PASIVO A LARGO PLAZO		0
Provisiones	0	
TOTAL PASIVO		788,072,735
PATRIMONIO		2,850,546,633.11
CAPITAL EN CIRCULACION		235,950,000
Capital	235,950,000	
APORTES PATRIMONIALES NO CAPITALIZADOS		0
Primas sobre Acciones	0	
RESERVAS PATRIMONIALES		23,595,000
Reservas Obligatorias	23,595,000	
RESULTADOS ACUMULADOS DE EJERCICIOS ANTERIORES		2,348,679,484.00
Utilidades por Aplicar	2,348,679,484	
RESULTADOS DEL EJERCICIO		242,322,149
Beneficios (Pérdidas) del Ejercicio	242,322,149	
TOTAL PATRIMONIO		2,850,546,633
TOTAL PASIVO Y PATRIMONIO		3,638,619,368
Cuentas de Orden (Haber)		234,032,043,035
Contracuenta de los Activos de los Fondos Administrados	234,032,043,035	


 Héctor José Rizek
 Presidente Ejecutivo


 Ricardo Villegas
 Director de Finanzas



 Celso Marte Deschamps
 Gerente de Contabilidad





AFP CRECER
Estado de Resultados
Periodo del 01 de marzo 2024 al 31 de marzo 2024
RDS

INGRESOS		201,463,920
INGRESOS OPERACIONALES		178,516,516
Comisión Mensual Administrativa	53,688	
Comisión Anual Complementaria	178,462,828	
Intereses por Retrasos	0	
INGRESOS FINANCIEROS		22,828,846
Intereses Ganados	5,080,533	
Dividendos Ganados	0	
Rendimiento Garantía de Rentabilidad	17,748,299	
Otros Ingresos Financieros	15	
INGRESOS EXTRAORDINARIOS		118,557
Ingresos Extraordinarios	118,557	
TOTAL INGRESOS		201,463,920
GASTOS		113,015,705
GASTOS OPERACIONALES		65,630,685
Gastos del Personal de Ventas	22,712,862	
Gastos del Personal Administrativo	33,986,968	
Gastos por Servicios Externos	8,930,855	
GASTOS GENERALES		37,046,667
Gastos de Traslados y Comunicaciones	6,452,382	
Gastos de Infraestructura	9,389,122	
Gastos Diversos	21,205,162	
GASTOS FINANCIEROS		8,585,310
Intereses por Financiamiento	5,019,871	
Otros Gastos Financieros	3,565,440	
GASTOS EXTRAORDINARIOS		1,753,043
Gastos Extraordinarios	1,753,043	
RESULTADO ANTES DE IMPUESTO SOBRE LA RENTA		88,448,215
IMPUESTO SOBRE LA RENTA		18,757,512
Impuestos sobre Resultados	18,757,512	
RESULTADO DEL EJERCICIO		69,690,703





 Héctor José Rizek
 Presidente Ejecutivo


 Ricardo Villegas
 Director de Finanzas



 Celso Marte Deschamps
 Gerente de Contabilidad

AFP CRECER
Estado de Cambios en el Patrimonio
Periodo 01 de enero 2024 - 31 de marzo 2024
RDS

	APORTES PATRIMONIALES			RESULTADOS ACUMULADOS	RESULTADOS DEL EJERCICIO	TOTAL
	CAPITAL EN CIRCULACION	NO CAPITALIZADOS	RESERVAS PATRIMONIALES			
Saldo al Inicio del Periodo	235,950,000	0	23,595,000	1,306,728,422	1,041,951,062	2,608,224,484
Capitalización Resultados del Periodo Anterior	0	0	0	1,041,951,062	(1,041,951,062)	0
Dividendos Pagados	0	0	0	0	0	0
Aumento (Disminución) del Capital Social	0	0	0	0	0	0
Variación en Aportes para Incrementos de Capital	0	0	0	0	0	0
Incremento de la Reserva Legal	0	0	0	0	0	0
Incremento en Otras Reservas	0	0	0	0	0	0
Otros	0	0	0	0	0	0
Resultados del Ejercicio	0	0	0	0	242,322,149	242,322,149
Saldo al Final del Periodo	235,950,000	0	23,595,000	2,348,679,484	242,322,149	2,850,546,633


 Héctor José Biztek
 Presidente Ejecutivo


 Ricardo Villegas
 Director de Finanzas


 Celso Marte Deschamps
 Gerente de Contabilidad



AFP CRECER
Estado de Flujos de Efectivo
Periodo 01 de marzo 2024 - 31 de marzo 2024
RDS

Efectivo por Actividades de Operación:		
Resultado Neto del ejercicio	69,690,703	
Abonos (Cargos) a resultados que no generan flujo de efectivo:	(14,476,163)	
Intereses devengados y no cobrados	0	
Provisiones y Previsiones	(17,560,635)	
Depreciación del activo fijo	3,084,472	
Amortización de gastos diferidos	0	
Total Efectivo por Resultado Ejercicio		55,214,540
Cambios en Activos y Pasivos		
(Incremento) Disminución en cuentas por cobrar	811,115	
(Incremento) Disminución en Garantía de Rentabilidad	(25,867,194)	
(Incremento) Disminución en Pagos Anticipados	(19,003,879)	
(Incremento) Disminución en Gastos Diferidos	1,802	
(Incremento) Disminución en Otros Activos Corrientes	(3,084)	
Incremento (Disminución) en cuentas comerciales por pagar	(455,509)	
Incremento (Disminución) en Deudas Fiscales y Sociales	10,309,330	
Incremento (Disminución) en Otros Pasivos	179,982	
Total Efectivo por Actividad de Operación		21,187,103
Efectivo por Actividades de Inversión		
Ventas (Compras) Activos Fijos	0	
Retiro (Colocación) en Inversión Temporal y Permanente	(33,697,400)	
Total Efectivo por Actividades de Inversión		(33,697,400)
Flujo de Efectivo Originado en Actividades de Financiamiento		
Aportes de Capital	0	
Dividendos Pagados	0	
Incremento (disminución) deudas a corto plazo (pago netos)	2,856,880	
Incremento de deudas a largo plazo	0	
Pago Deudas a largo plazo	0	
Flujos de efectivo provisto (usado) actividad de financiamiento		2,856,880
Aumento (Disminución) Neto en el Efectivo		(9,653,417)
Disponibilidades al inicio del ejercicio		68,462,440
Disponibilidades al cierre del ejercicio		58,809,023





Héctor José Rízel
Presidente Ejecutivo


Ricardo Villegas
Director de Finanzas


Celso Marte Deschamps
Gerente de Contabilidad

AFP CRECER
Determinación Patrimonio Neto
Al 31/03/2024


<u>CODIGO</u>	<u>RUBRO</u>	<u>OPERADOR</u>	<u>EN RDS</u>
1.000	Total Patrimonio Contable al 31/03/2024	+/-	2,850,546,633
2.000	Operaciones con empresas vinculadas a la AFP de corto plazo	-	156,098
3.000	Operaciones con empresas vinculadas a la AFP de largo plazo	-	0
4.000	Inversiones en empresas vinculadas a la AFP	-	0
5.000	Patrimonio Neto	=	2,850,390,535
6.000	Capital Mínimo Exigido		870,830,063
7.000	Superávit o (Déficit) de Capital Mínimo		1,979,560,472
8.000	Número Total de Afiliados a la AFP		1,369,726



Héctor José Rizek
 Presidente Ejecutivo



Ricardo Villegas
 Director de Finanzas



Celso Marte Deschamps
 Gerente de Contabilidad

