

**AFP CRECER**  
**Balance General**  
 Al 31 de Diciembre 2022

RD\$

<b>ACTIVO</b>		<b>3,199,295,351</b>
<b>ACTIVO DISPONIBLE</b>		<b>51,165,840</b>
Efectivo	201,865	
Cuentas Corrientes Instituciones Financieras	50,963,975	
<b>CUENTAS POR COBRAR</b>		<b>245,361,925</b>
Cuentas por Cobrar Fondos de Pensiones	181,772,166	
Otras Cuentas por Cobrar	63,589,759	
<b>INVERSIONES</b>		<b>321,021,143</b>
Inversiones - Sector Público	202,934,726	
Inversiones Instituciones Financieras	101,032,517	
Inversiones - Empresas	17,053,900	
Otras Inversiones	0	
<b>GARANTÍA DE RENTABILIDAD</b>		<b>2,028,226,476</b>
Garantía de Rentabilidad	2,028,226,476	
<b>ACTIVOS FIJOS</b>		<b>157,080,917</b>
Mobiliario y Equipos	123,232,298	
Construcciones y Mejoras en Proceso	0	
Mejoras en Propiedades Arrendadas	167,899,906	
(Depreciación Acumulada de Activos Fijos)	(134,051,288)	
<b>OTROS ACTIVOS</b>		<b>396,439,050</b>
Pagos Anticipados	377,258,769	
Impuesto Sobre la Renta Diferido	13,572,895	
Gastos Diferidos	35,754	
Bienes Diversos	5,571,633	
<b>TOTAL ACTIVO</b>		<b>3,199,295,351</b>
<b>Cuentas de Orden (Debe)</b>		<b>202,635,258,821</b>
Activos de los Fondos Administrados	202,635,258,821	



✗

✗

<b>PASIVO</b>		<b>1,533,021,929</b>
<b>PASIVO CORRIENTE</b>		<b>1,533,021,929</b>
Cuentas por Pagar Fondos de Pensiones	1,107,545	
Cuentas por Pagar Compañías de Seguros	0	
Cuentas por Pagar Relacionadas	846,003	
Financiamientos obtenidos	1,067,802,907	
Cotizaciones al Sistema Dominicano de Seguridad Social p	3,668,784	
Acreedores Diversos	93,898,808	
Provisiones	365,697,881	
<b>PASIVO A LARGO PLAZO</b>		<b>0</b>
Otros documentos por pagar a largo plazo	0	
Provisiones	0	
<b>TOTAL PASIVO</b>		<b>1,533,021,929</b>
<b>PATRIMONIO</b>		<b>1,666,273,422</b>
<b>CAPITAL EN CIRCULACION</b>		<b>235,950,000</b>
Capital	235,950,000	
<b>APORTES PATRIMONIALES NO CAPITALIZADOS</b>		<b>0</b>
Primas sobre Acciones	0	
<b>RESERVAS PATRIMONIALES</b>		<b>23,595,000</b>
Reservas Obligatorias	23,595,000	
<b>RESULTADOS ACUMULADOS DE EJERCICIOS ANTERIORES</b>		<b>517,177,395</b>
Utilidades por Aplicar	517,177,395	
<b>RESULTADOS DEL EJERCICIO</b>		<b>889,551,027</b>
Beneficios (Pérdidas) del Ejercicio	889,551,027	
<b>TOTAL PATRIMONIO</b>		<b>1,666,273,422</b>
<b>TOTAL PASIVO Y PATRIMONIO</b>		<b>3,199,295,351</b>
<b>Cuentas de Orden (Haber)</b>		<b>202,635,258,821</b>
Contracuenta de los Activos de los Fondos Administrados	202,635,258,821	



Héctor José Rizek  
Presidente Ejecutivo

Jose Carrero  
VP Finanzas y Riesgos


Celso Marte Deschamps  
Gerente de Contabilidad

**AFP CRECER**  
**Estado de Resultados**  
**Período 01 de Enero 2022 - 31 de Diciembre 2022**  
**RD\$**

<b>INGRESOS</b>		<b>2,285,599,126</b>
<b>INGRESOS OPERACIONALES</b>		<b>2,094,030,856</b>
Comisión Mensual Administrativa	6,888,361	
Comisión Anual Complementaria	0	
Comisión Anual por Saldo Administrado	2,087,142,495	
Intereses por Retrasos	0	
<b>INGRESOS FINANCIEROS</b>		<b>185,270,602</b>
Intereses Ganados	23,118,110	
Dividendos Ganados	0	
Rendimiento Garantía de Rentabilidad	117,328,640	
Otros Ingresos Financieros	44,823,851	
<b>INGRESOS EXTRAORDINARIOS</b>		<b>6,297,668</b>
Ingresos Extraordinarios	6,297,668	
<b>TOTAL INGRESOS</b>		<b>2,285,599,126</b>
<b>GASTOS</b>		<b>1,091,929,134</b>
<b>GASTOS OPERACIONALES</b>		<b>605,988,857</b>
Gastos del Personal de Ventas	178,962,798	
Gastos del Personal Administrativo	306,719,283	
Gastos por Servicios Externos	120,306,777	
<b>GASTOS GENERALES</b>		<b>341,407,692</b>
Gastos de Traslados y Comunicaciones	18,045,974	
Gastos de Infraestructura	91,575,678	
Gastos Diversos	231,786,040	
<b>GASTOS FINANCIEROS</b>		<b>141,285,803</b>
Intereses por Financiamiento	16,815,520	
Pérdida Garantía De Rentabilidad	11,134,740	
Otros Gastos Financieros	113,335,543	
<b>GASTOS EXTRAORDINARIOS</b>		<b>3,246,782</b>
Gastos Extraordinarios	3,246,782	
<b>RESULTADO ANTES DE IMPUESTO SOBRE LA RENTA</b>		<b>1,193,669,991</b>
<b>IMPUESTO SOBRE LA RENTA</b>		<b>304,118,964</b>
Impuestos sobre Resultados	304,118,964	
<b>RESULTADO DEL EJERCICIO</b>		<b>889,551,027</b>



  
 Héctor José Rizek  
 Presidente Ejecutivo

  
 José Carrero  
 VP Finanzas y Riesgos

  
 Celso Marte Deschamps  
 Gerente de Contabilidad

**AFP CRECER**  
**Estado de Resultados**  
 Período 01 de Diciembre 2022 - 31 de Diciembre 2022  
 RD\$

<b>INGRESOS</b>		<b>214,868,511</b>
<b>INGRESOS OPERACIONALES</b>		<b>181,612,933</b>
Comisión Mensual Administrativa	78,561	
Comisión Anual Complementaria	0	
Comisión Anual por Saldo Administrado	181,534,372	
Intereses por Retrasos	0	
<b>INGRESOS FINANCIEROS</b>		<b>28,917,631</b>
Intereses Ganados	3,298,059	
Dividendos Ganados	0	
Rendimiento Garantía de Rentabilidad	25,586,062	
Otros Ingresos Financieros	33,510	
<b>INGRESOS EXTRAORDINARIOS</b>		<b>4,337,947</b>
Ingresos Extraordinarios	4,337,947	
<b>TOTAL INGRESOS</b>		<b>214,868,511</b>
<b>GASTOS</b>		<b>107,379,781</b>
<b>GASTOS OPERACIONALES</b>		<b>43,924,334</b>
Gastos del Personal de Ventas	11,957,373	
Gastos del Personal Administrativo	29,182,863	
Gastos por Servicios Externos	2,784,098	
<b>GASTOS GENERALES</b>		<b>26,597,373</b>
Gastos de Traslados y Comunicaciones	1,524,400	
Gastos de Infraestructura	7,703,766	
Gastos Diversos	17,369,207	
<b>GASTOS FINANCIEROS</b>		<b>35,490,628</b>
Intereses por Financiamiento	6,484,343	
Otros Gastos Financieros	29,006,285	
<b>GASTOS EXTRAORDINARIOS</b>		<b>1,367,447</b>
Gastos Extraordinarios	1,367,447	
<b>RESULTADO ANTES DE IMPUESTO SOBRE LA RENTA</b>		<b>107,488,730</b>
<b>IMPUESTO SOBRE LA RENTA</b>		<b>25,321,553</b>
Impuestos sobre Resultados	25,321,553	
<b>RESULTADO DEL EJERCICIO</b>		<b>82,167,177</b>




Héctor José Rizek  
 Presidente Ejecutivo

José Carrero  
 VP Finanzas y Riesgos

Celso Marte Deschamps  
 Gerente de Contabilidad

**AFP CRECER**  
**Estado de Cambios en el Patrimonio**  
 Periodo 01 de Enero 2022 - 31 de Diciembre 2022  
 RDS

	CAPITAL EN CIRCULACION	APORTES PATRIMONIALES NO CAPITALIZADOS	RESERVAS PATRIMONIALES	RESULTADOS ACUMULADOS	RESULTADOS DEL EJERCICIO	TOTAL
Saldo al Inicio del Período	235,950,000	0	23,595,000	285,416,606	1,031,760,790	1,576,722,395
Capitalización Resultados del Período Anterior				1,031,760,790	(1,031,760,790)	0
Dividendos Pagados				(800,000,000)		(800,000,000)
Aumento (Disminución) del Capital Social						
Variación en Aportes para Incrementos de Capital						0
Incremento de la Reserva Legal						0
Incremento en Otras Reservas						0
Otros						0
Resultados del Ejercicio					889,551,027	889,551,027
<b>Saldo al Final del Período</b>	<b>235,950,000</b>	<b>0</b>	<b>23,595,000</b>	<b>517,177,395</b>	<b>889,551,027</b>	<b>1,666,273,422</b>

  
 Héctor José Rizek  
 Presidente Ejecutivo

  
 José Carrero  
 VP Finanzas y Riesgos

  
 Celso Marte Desehamps  
 Gerente de Contabilidad



AFP CRECER  
Estado de Flujos de Efectivo

Período 01 de Enero 2022 - 31 de Diciembre 2022  
RD\$

<b>Efectivo por Actividades de Operación:</b>		
Resultado Neto del ejercicio	889,551,027	
Abonos (Cargos) a resultados que no generan flujo de efectivo:	<b>336,093,520</b>	
Intereses devengados y no cobrados	0	
Provisiones y Previsiones	303,964,917	
Depreciación del activo fijo	32,128,603	
Amortización de gastos diferidos	0	
<b>Total Efectivo por Resultado Ejercicio</b>		<b>1,225,644,547</b>
<b>Cambios en Activos y Pasivos</b>		
(Incremento) Disminución en cuentas por cobrar	(63,399,269)	
(Incremento) Disminución en Garantía de Rentabilidad	(215,423,900)	
(Incremento) Disminución en Pagos Anticipados	(282,023,324)	
(Incremento) Disminución en Gastos Diferidos	21,627	
(Incremento) Disminución en Otros Activos Corrientes	10,261	
Incremento (Disminución) en cuentas comerciales por pagar	(4,048,510)	
Incremento (Disminución) en Deudas Fiscales y Sociales	(5,165,274)	
Incremento (Disminución) en Otros Pasivos	(3,286,390)	
<b>Total Efectivo por Actividad de Operación</b>		<b>652,329,768</b>
<b>Efectivo por Actividades de Inversión</b>		
Ventas ( Compras ) Activos Fijos	(8,768,949)	
Retiro ( Colocación ) en Inversión Temporal y Permanente	126,810,851	
<b>Total Efectivo por Actividades de Inversión</b>		<b>118,041,902</b>
<b>Flujo de Efectivo Originado en Actividades de Financiamiento</b>		
Aportes de Capital	0	
Dividendos Pagados	(800,000,000)	
Incremento (disminución) deudas a corto plazo (pago netos)	1,067,802,907	
Incremento de deudas a largo plazo	(1,030,000,000)	
Pago Deudas a largo plazo	0	
<b>Flujos de efectivo provisto (usado) actividad de financiamiento</b>		<b>(762,197,093)</b>
<b>Aumento (Disminución) Neto en el Efectivo</b>		<b>8,174,577</b>
<b>Disponibilidades al inicio del ejercicio</b>		<b>42,991,263</b>
<b>Disponibilidades al cierre del ejercicio</b>		<b>51,165,840</b>



  
Héctor José Rizek  
Presidente Ejecutivo


  
José Carrero  
VP Finanzas y Riesgos

  
Celso Marte Deschamps  
Gerente de Contabilidad

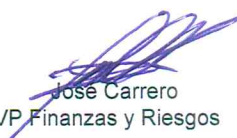
**AFP CRECER**  
**Estado de Flujos de Efectivo**


Período 01 de Diciembre 2022 - 31 de Diciembre 2022  
RD\$

<b>Efectivo por Actividades de Operación:</b>		
Resultado Neto del ejercicio	82,167,177	
Abonos (Cargos) a resultados que no generan flujo de efectivo	<b>(14,311,693)</b>	
Intereses devengados y no cobrados	0	
Provisiones y Previsiones	(17,085,313)	
Depreciación del activo fijo	2,773,620	
Amortización de gastos diferidos	0	
<b>Total Efectivo por Resultado Ejercicio</b>		<b>67,855,485</b>
<b>Cambios en Activos y Pasivos</b>		
(Incremento) Disminución en cuentas por cobrar	(52,242,100)	
(Incremento) Disminución en Garantía de Rentabilidad	(37,096,062)	
(Incremento) Disminución en Pagos Anticipados	(24,567,630)	
(Incremento) Disminución en Gastos Diferidos	1,802	
(Incremento) Disminución en Otros Activos Corrientes	(13,175)	
Incremento (Disminución) en cuentas comerciales por pagar	(6,191,012)	
Incremento (Disminución) en Deudas Fiscales y Sociales	(32,795,867)	
Incremento (Disminución) en Otros Pasivos	1,601,001	
<b>Total Efectivo por Actividad de Operación</b>		<b>(83,447,557)</b>
<b>Efectivo por Actividades de Inversión</b>		
Ventas ( Compras ) Activos Fijos	0	
Retiro ( Colocación ) en Inversión Temporal y Permanente	2,811,294	
<b>Total Efectivo por Actividades de Inversión</b>		<b>2,811,294</b>
<b>Flujo de Efectivo Originado en Actividades de Financiamiento</b>		
Aportes de Capital	0	
Dividendos Pagados	0	
Incremento (disminución) deudas a corto plazo (pago netos)	28,393,667	
Incremento de deudas a largo plazo	0	
Pago Deudas a largo plazo	0	
<b>Flujos de efectivo provisto (usado) actividad de financiamiento</b>		<b>28,393,667</b>
<b>Aumento (Disminución) Neto en el Efectivo</b>		<b>(52,242,596)</b>
<b>Disponibilidades al inicio del ejercicio</b>		<b>103,408,436</b>
<b>Disponibilidades al cierre del ejercicio</b>		<b>51,165,840</b>



  
Héctor José Rizek  
Presidente Ejecutivo

  
José Carrero  
VP Finanzas y Riesgos

  
Celso Marte Deschamps  
Gerente de Contabilidad

**AFP CRECER**  
**Determinación Patrimonio Neto**  
 Al 31/12/2022

<u>CODIGO</u>	<u>RUBRO</u>	<u>OPERADOR</u>	<u>EN RD\$</u>
1.000	Total Patrimonio Contable al 31/12/2022	+/-	1,666,273,422
2.000	Operaciones con empresas vinculadas a la AFP de corto plazo	-	60,032,877
3.000	Operaciones con empresas vinculadas a la AFP de largo plazo	-	-
4.000	Inversiones en empresas vinculadas a la AFP	-	-
5.000	Patrimonio Neto	=	1,606,240,546
6.000	Capital Mínimo Exigido		785,956,674
7.000	Superávit o ( Déficit ) de Capital Mínimo		820,283,871
8.000	Número Total de Afiliados a la AFP		1,332,512

  
 Héctor José Rizek  
 Presidente Ejecutivo

  
 José Carrero  
 VP Finanzas y Riesgos

  
 Celso Marte Deschamps  
 Gerente de Contabilidad

