

AFP CRECER
Balance General
 Al 30 de Noviembre 2022
 RD\$

ACTIVO		3,143,205,698
ACTIVO DISPONIBLE		103,408,436
Efectivo	201,865	
Cuentas Corrientes Instituciones Financieras	103,206,571	
CUENTAS POR COBRAR		193,119,825
Cuentas por Cobrar Fondos de Pensiones	179,441,928	
Otras Cuentas por Cobrar	13,677,897	
INVERSIONES		323,832,437
Inversiones - Sector Público	205,928,329	
Inversiones Instituciones Financieras	100,850,208	
Inversiones - Empresas	17,053,900	
Otras Inversiones	0	
GARANTÍA DE RENTABILIDAD		1,991,130,415
Garantía de Rentabilidad	1,991,130,415	
ACTIVOS FIJOS		159,854,537
Mobiliario y Equipos	117,377,645	
Construcciones y Mejoras en Proceso	6,913,023	
Mejoras en Propiedades Arrendadas	166,841,536	
(Depreciación Acumulada de Activos Fijos)	(131,277,667)	
OTROS ACTIVOS		371,860,048
Pagos Anticipados	352,691,139	
Impuesto Sobre la Renta Diferido	13,572,895	
Gastos Diferidos	37,556	
Bienes Diversos	5,558,458	
TOTAL ACTIVO		3,143,205,698
Cuentas de Orden (Debe)		199,031,288,733
Activos de los Fondos Administrados	199,031,288,733	



[Handwritten signature]

[Handwritten signature]

PASIVO		1,559,099,453
PASIVO CORRIENTE		1,559,099,453
Cuentas por Pagar Fondos de Pensiones	8,115,077	
Cuentas por Pagar Compañías de Seguros	0	
Cuentas por Pagar Relacionadas	349,929	
Financiamientos Obtenidos	1,039,409,241	
Cotizaciones al Sistema Dominicano de Seguridad Social por Pagar	3,762,743	
Acreedores Diversos	124,679,269	
Provisiones	382,783,194	
PASIVO A LARGO PLAZO		0
Otros documentos por pagar a largo plazo	0	
Provisiones	0	
TOTAL PASIVO		1,559,099,453
PATRIMONIO		1,584,106,245
CAPITAL EN CIRCULACION		235,950,000
Capital	235,950,000	
APORTES PATRIMONIALES NO CAPITALIZADOS		0
Primas sobre Acciones	0	
RESERVAS PATRIMONIALES		23,595,000
Reservas Obligatorias	23,595,000	
RESULTADOS ACUMULADOS DE EJERCICIOS ANTERIORES		517,177,395
Utilidades por Aplicar	517,177,395	
RESULTADOS DEL EJERCICIO		807,383,850
Beneficios (Pérdidas) del Ejercicio	807,383,850	
TOTAL PATRIMONIO		1,584,106,245
TOTAL PASIVO Y PATRIMONIO		3,143,205,698
Cuentas de Orden (Haber)		199,031,288,733
Contracuenta de los Activos de los Fondos Administrados	199,031,288,733	




Héctor José Rizek
 Presidente Ejecutivo


José Carrero
 VP Finanzas y Riesgos


Celso Marte Deschamps
 Gerente de Contabilidad

AFP CRECER
Estado de Resultados
 Período 01 de Noviembre 2022 - 30 de Noviembre 2022
 RD\$

INGRESOS		211,633,102
INGRESOS OPERACIONALES		179,291,470
Comisión Mensual Administrativa	95,676	
Comisión Anual Complementaria	0	
Comisión Anual por Saldo Administrado	179,195,794	
Intereses por Retrasos	0	
INGRESOS FINANCIEROS		32,268,303
Intereses Ganados	2,905,316	
Dividendos Ganados	0	
Rendimiento Garantía de Rentabilidad	29,360,287	
Otros Ingresos Financieros	2,700	
INGRESOS EXTRAORDINARIOS		73,329
Ingresos Extraordinarios	73,329	
TOTAL INGRESOS		211,633,102
GASTOS		98,647,903
GASTOS OPERACIONALES		45,159,793
Gastos del Personal de Ventas	12,059,862	
Gastos del Personal Administrativo	23,373,011	
Gastos por Servicios Externos	9,726,920	
GASTOS GENERALES		24,407,878
Gastos de Traslados y Comunicaciones	822,204	
Gastos de Infraestructura	7,549,100	
Gastos Diversos	16,036,574	
GASTOS FINANCIEROS		30,179,889
Intereses por Financiamiento	6,108,309	
Pérdida Garantía De Rentabilidad	11,134,740	
Otros Gastos Financieros	12,936,840	
GASTOS EXTRAORDINARIOS		(1,099,656)
Gastos Extraordinarios	(1,099,656)	
RESULTADO ANTES DE IMPUESTO SOBRE LA RENTA		112,985,199
IMPUESTO SOBRE LA RENTA		28,736,605
Impuestos sobre Resultados	28,736,605	
RESULTADO DEL EJERCICIO		84,248,594



Héctor José Rizek
 Presidente Ejecutivo

Jose Carrero
 VP Finanzas y Riesgos


Celso Marte Deschamps
 Gerente de Contabilidad

AFP CRECER
Estado de Resultados
 Periodo 01 de Enero 2022 - 30 de Noviembre 2022
 RD\$

INGRESOS		2,070,730,614
INGRESOS OPERACIONALES		1,912,417,923
Comisión Mensual Administrativa	6,809,801	
Comisión Anual Complementaria	0	
Comisión Anual por Saldo Administrado	1,905,608,123	
Intereses por Retrasos	0	
INGRESOS FINANCIEROS		156,352,971
Intereses Ganados	19,820,051	
Dividendos Ganados	0	
Rendimiento Garantía de Rentabilidad	91,742,578	
Otros Ingresos Financieros	44,790,341	
INGRESOS EXTRAORDINARIOS		1,959,720
Ingresos Extraordinarios	1,959,720	
TOTAL INGRESOS		2,070,730,614
GASTOS		984,549,353
GASTOS OPERACIONALES		562,064,524
Gastos del Personal de Ventas	167,005,425	
Gastos del Personal Administrativo	277,536,420	
Gastos por Servicios Externos	117,522,678	
GASTOS GENERALES		314,810,319
Gastos de Traslados y Comunicaciones	16,521,574	
Gastos de Infraestructura	83,871,912	
Gastos Diversos	214,416,833	
GASTOS FINANCIEROS		105,795,176
Intereses por Financiamiento	10,331,177	
Pérdida Garantía De Rentabilidad	11,134,740	
Otros Gastos Financieros	84,329,258	
GASTOS EXTRAORDINARIOS		1,879,335
Gastos Extraordinarios	1,879,335	
RESULTADO ANTES DE IMPUESTO SOBRE LA RENTA		1,086,181,261
IMPUESTO SOBRE LA RENTA		278,797,412
Impuestos sobre Resultados	278,797,412	
RESULTADO DEL EJERCICIO		807,383,850




 Héctor José Rizek
 Presidente Ejecutivo


 José Carrero
 VP Finanzas y Riesgos



 Celso Marte Deschamps
 Gerente de Contabilidad

AFP CRECER
Estado de Cambios en el Patrimonio
 Periodo 01 de Enero 2022 - 30 de Noviembre 2022
 RD\$

	CAPITAL EN CIRCULACION	APORTES PATRIMONIALES NO CAPITALIZADOS	RESERVAS PATRIMONIALES	RESULTADOS ACUMULADOS	RESULTADOS DEL EJERCICIO	TOTAL
Saldo al Inicio del Periodo	235,950,000	0	23,595,000	285,416,606	1,031,760,790	1,576,722,395
Capitalización Resultados del Periodo Anterior				1,031,760,790	(1,031,760,790)	0
Dividendos Pagados				(800,000,000)		(800,000,000)
Aumento (Disminución) del Capital Social						
Variación en Aportes para Incrementos de Capital						0
Incremento de la Reserva Legal						0
Incremento en Otras Reservas						0
Otros						0
Resultados del Ejercicio					807,383,850	807,383,850
Saldo al Final del Periodo	235,950,000	0	23,595,000	517,177,395	807,383,850	1,584,106,245


 Héctor José Rizek
 Presidente Ejecutivo


 José Carrero
 VP Finanzas y Riesgos



 Celso Marte Deschamps
 Gerente de Contabilidad



AFP CRECER
Determinación Patrimonio Neto
 Al 30/11/2022

<u>CODIGO</u>	<u>RUBRO</u>	<u>OPERADOR</u>	<u>EN RD\$</u>
1.000	Total Patrimonio Contable al 30/11/2022	+/-	1,584,106,245
2.000	Operaciones con empresas vinculadas a la AFP de corto plazo	-	86,528
3.000	Operaciones con empresas vinculadas a la AFP de largo plazo	-	-
4.000	Inversiones en empresas vinculadas a la AFP	-	-
5.000	Patrimonio Neto	=	1,584,019,717
6.000	Capital Mínimo Exigido		783,098,650
7.000	Superávit o (Déficit) de Capital Mínimo		800,921,067
8.000	Número Total de Afiliados a la AFP		1,328,776


 Héctor José Rizek
 Presidente Ejecutivo


 José Carrero
 VP Finanzas y Riesgos


 Celso Marte Deschamps
 Gerente de Contabilidad



AFP CRECER
Estado de Flujos de Efectivo
 Período 01 de Noviembre 2022 - 30 de Noviembre 2022
 RD\$

Efectivo por Actividades de Operación:		
Resultado Neto del ejercicio	84,248,594	
Abonos (Cargos) a resultados que no generan flujo de efectiv	(1,034,850,789)	
Intereses devengados y no cobrados	(1,039,409,241)	
Provisiones y Previsiones	1,897,454	
Depreciación del activo fijo	2,660,997	
Amortización de gastos diferidos	0	
Total Efectivo por Resultado Ejercicio		(950,602,195)
Cambios en Activos y Pasivos		
(Incremento) Disminución en cuentas por cobrar	4,103,133	
(Incremento) Disminución en Garantía de Rentabilidad	(24,805,547)	
(Incremento) Disminución en Pagos Anticipados	(20,468,898)	
(Incremento) Disminución en Gastos Diferidos	1,802	
(Incremento) Disminución en Otros Activos Corrientes	(5,972)	
Incremento (Disminución) en cuentas comerciales por pagar	19,757,826	
Incremento (Disminución) en Deudas Fiscales y Sociales	34,124,479	
Incremento (Disminución) en Otros Pasivos	252,345	
Total Efectivo por Actividad de Operación		(937,643,027)
Efectivo por Actividades de Inversión		
Ventas (Compras) Activos Fijos	(1,260,421)	
Retiro (Colocación) en Inversión Temporal y Permanente	(52,564,236)	
Total Efectivo por Actividades de Inversión		(53,824,657)
Flujo de Efectivo Originado en Actividades de Financiamiento		
Aportes de Capital	0	
Dividendos Pagados	0	
Incremento (disminución) deudas a corto plazo (pago netos)	1,039,409,241	
Incremento de deudas a largo plazo	0	
Pago Deudas a largo plazo	0	
Flujos de efectivo provisto (usado) actividad de financiamiento		1,039,409,241
Aumento (Disminución) Neto en el Efectivo		47,941,556
Disponibilidades al inicio del ejercicio		55,466,880
Disponibilidades al cierre del ejercicio		103,408,436




 Héctor José Rizek
 Presidente Ejecutivo


 José Carrero
 VP Finanzas y Riesgos


 Celso Marte Deschamps
 Gerente de Contabilidad

AFP CRECER
Estado de Flujos de Efectivo
 Período 01 de Enero 2022 - 30 de Noviembre 2022
 RD\$

Efectivo por Actividades de Operación:		
Resultado Neto del ejercicio	807,383,850	
Abonos (Cargos) a resultados que no generan flujo de efectivo	(680,580,252)	
Intereses devengados y no cobrados	(1,039,409,241)	
Provisiones y Previsiones	329,474,006	
Depreciación del activo fijo	29,354,983	
Amortización de gastos diferidos	0	
Total Efectivo por Resultado Ejercicio		126,803,598
Cambios en Activos y Pasivos		
(Incremento) Disminución en cuentas por cobrar	(11,157,169)	
(Incremento) Disminución en Garantía de Rentabilidad	(178,327,839)	
(Incremento) Disminución en Pagos Anticipados	(257,455,694)	
(Incremento) Disminución en Gastos Diferidos	19,824	
(Incremento) Disminución en Otros Activos Corrientes	23,436	
Incremento (Disminución) en cuentas comerciales por pagar	3,127,967	
Incremento (Disminución) en Deudas Fiscales y Sociales	27,630,592	
Incremento (Disminución) en Otros Pasivos	(4,887,391)	
Total Efectivo por Actividad de Operación		(294,222,675)
Efectivo por Actividades de Inversión		
Ventas (Compras) Activos Fijos	(8,768,949)	
Retiro (Colocación) en Inversión Temporal y Permanente	123,999,557	
Total Efectivo por Actividades de Inversión		115,230,608
Flujo de Efectivo Originado en Actividades de Financiamiento		
Aportes de Capital	0	
Dividendos Pagados	(800,000,000)	
Incremento (disminución) deudas a corto plazo (pago netos)	1,039,409,241	
Incremento de deudas a largo plazo	0	
Pago Deudas a largo plazo	0	
Flujos de efectivo provisto (usado) actividad de financiamiento		239,409,241
Aumento (Disminución) Neto en el Efectivo		60,417,173
Disponibilidades al inicio del ejercicio		42,991,263
Disponibilidades al cierre del ejercicio		103,408,436




 Héctor José Rizek
 Presidente Ejecutivo


 José Carrero
 VP Finanzas y Riesgos


 Celso Marte Deschamps
 Gerente de Contabilidad