

**AFP CRECER**  
**Balance General**  
 Al 30 de Septiembre 2022  
 RD\$

<b>ACTIVO</b>		<b>2,942,890,703</b>
<b>ACTIVO DISPONIBLE</b>		<b>52,229,248</b>
Efectivo	201,865	
Cuentas Corrientes Instituciones Financieras	52,027,383	
<b>CUENTAS POR COBRAR</b>		<b>188,999,224</b>
Cuentas por Cobrar Fondos de Pensiones	175,450,685	
Otras Cuentas por Cobrar	13,548,539	
<b>INVERSIONES</b>		<b>268,733,281</b>
Inversiones - Sector Público	171,223,436	
Inversiones Instituciones Financieras	80,455,944	
Inversiones - Empresas	17,053,900	
Otras Inversiones	0	
<b>GARANTÍA DE RENTABILIDAD</b>		<b>1,945,238,614</b>
Garantía de Rentabilidad	1,945,238,614	
<b>ACTIVOS FIJOS</b>		<b>157,962,374</b>
Mobiliario y Equipos	117,175,594	
Construcciones y Mejoras en Proceso	0	
Mejoras en Propiedades Arrendadas (Depreciación Acumulada de Activos Fijos)	166,741,177 (125,954,396)	
<b>OTROS ACTIVOS</b>		<b>329,727,961</b>
Pagos Anticipados	310,565,610	
Impuesto Sobre la Renta Diferido	13,572,895	
Gastos Diferidos	41,160	
Bienes Diversos	5,548,297	
<b>TOTAL ACTIVO</b>		<b>2,942,890,703</b>
<b>Cuentas de Orden (Debe)</b>		<b>194,420,911,203</b>
Activos de los Fondos Administrados	194,420,911,203	




[Handwritten signature]

[Handwritten mark]

<b>PASIVO</b>		<b>1,530,161,683</b>
<b>PASIVO CORRIENTE</b>		<b>500,161,683</b>
Cuentas por Pagar Fondos de Pensiones	6,617,166	
Cuentas por Pagar Compañías de Seguros	0	
Cuentas por Pagar Relacionadas	16,623	
Cotizaciones al Sistema Dominicano de Seguridad Social p	3,972,086	
Acreedores Diversos	140,899,907	
Provisiones	348,655,900	
<b>PASIVO A LARGO PLAZO</b>		<b>1,030,000,000</b>
Otros documentos por pagar a largo plazo	1,030,000,000	
Provisiones	0	
<b>TOTAL PASIVO</b>		<b>1,530,161,683</b>
<b>PATRIMONIO</b>		<b>1,412,729,020</b>
<b>CAPITAL EN CIRCULACION</b>		<b>235,950,000</b>
Capital	235,950,000	
<b>APORTES PATRIMONIALES NO CAPITALIZADOS</b>		<b>0</b>
Primas sobre Acciones	0	
<b>RESERVAS PATRIMONIALES</b>		<b>23,595,000</b>
Reservas Obligatorias	23,595,000	
<b>RESULTADOS ACUMULADOS DE EJERCICIOS ANTERIORES</b>		<b>517,177,395</b>
Utilidades por Aplicar	517,177,395	
<b>RESULTADOS DEL EJERCICIO</b>		<b>636,006,625</b>
Beneficios (Pérdidas) del Ejercicio	636,006,625	
<b>TOTAL PATRIMONIO</b>		<b>1,412,729,020</b>
<b>TOTAL PASIVO Y PATRIMONIO</b>		<b>2,942,890,703</b>
<b>Cuentas de Orden (Haber)</b>		<b>194,420,911,203</b>
Contracuenta de los Activos de los Fondos Administrados	194,420,911,203	



  
 Héctor José Rizek  
 Presidente Ejecutivo

  
 José Carrero  
 VP Finanzas y Riesgos


  
 Celso Marte Deschamps  
 Gerente de Contabilidad


**AFP CRECER**  
**Estado de Resultados**  
 Período 01 de Septiembre 2022 - 30 de Septiembre 2022  
 RD\$

<b>INGRESOS</b>		<b>186,602,196</b>
<b>INGRESOS OPERACIONALES</b>		<b>175,285,863</b>
Comisión Mensual Administrativa	90,077	
Comisión Anual Complementaria	0	
Comisión Anual por Saldo Administrado	175,195,786	
Intereses por Retrasos	0	
<b>INGRESOS FINANCIEROS</b>		<b>11,096,197</b>
Intereses Ganados	2,494,343	
Dividendos Ganados	0	
Rendimiento Garantía de Rentabilidad	8,513,209	
Otros Ingresos Financieros	88,645	
<b>INGRESOS EXTRAORDINARIOS</b>		<b>220,136</b>
Ingresos Extraordinarios	220,136	
<b>TOTAL INGRESOS</b>		<b>186,602,196</b>
<b>GASTOS</b>		<b>75,930,026</b>
<b>GASTOS OPERACIONALES</b>		<b>52,839,219</b>
Gastos del Personal de Ventas	17,530,927	
Gastos del Personal Administrativo	26,364,928	
Gastos por Servicios Externos	8,943,364	
<b>GASTOS GENERALES</b>		<b>18,804,329</b>
Gastos de Traslados y Comunicaciones	1,471,806	
Gastos de Infraestructura	7,463,232	
Gastos Diversos	9,869,291	
<b>GASTOS FINANCIEROS</b>		<b>6,200,163</b>
Intereses por Financiamiento	0	
Otros Gastos Financieros	6,200,163	
<b>GASTOS EXTRAORDINARIOS</b>		<b>(1,913,685)</b>
Gastos Extraordinarios	(1,913,685)	
<b>RESULTADO ANTES DE IMPUESTO SOBRE LA RENTA</b>		<b>110,672,170</b>
<b>IMPUESTO SOBRE LA RENTA</b>		<b>29,695,994</b>
Impuestos sobre Resultados	29,695,994	
<b>RESULTADO DEL EJERCICIO</b>		<b>80,976,176</b>



  
 Héctor José Rizek  
 Presidente Ejecutivo

  
 José Carrero  
 VP Finanzas y Riesgos


  
 Celso Marte Deschamps  
 Gerente de Contabilidad

**AFP CRECER**  
**Estado de Resultados**  
**Período 01 de Enero 2022 - 30 de Septiembre 2022**  
**RD\$**

<b>INGRESOS</b>		<b>1,659,538,547</b>
<b>INGRESOS OPERACIONALES</b>		<b>1,550,247,296</b>
Comisión Mensual Administrativa	6,606,455	
Comisión Anual Complementaria	0	
Comisión Anual por Saldo Administrado	1,543,640,841	
Intereses por Retrasos	0	
<b>INGRESOS FINANCIEROS</b>		<b>107,552,447</b>
Intereses Ganados	14,418,577	
Dividendos Ganados	0	
Rendimiento Garantía de Rentabilidad	51,706,038	
Otros Ingresos Financieros	41,427,831	
<b>INGRESOS EXTRAORDINARIOS</b>		<b>1,738,804</b>
Ingresos Extraordinarios	1,738,804	
<b>TOTAL INGRESOS</b>		<b>1,659,538,547</b>
<b>GASTOS</b>		<b>806,085,522</b>
<b>GASTOS OPERACIONALES</b>		<b>465,711,506</b>
Gastos del Personal de Ventas	138,322,014	
Gastos del Personal Administrativo	228,989,154	
Gastos por Servicios Externos	98,400,339	
<b>GASTOS GENERALES</b>		<b>268,491,392</b>
Gastos de Traslados y Comunicaciones	14,376,750	
Gastos de Infraestructura	68,852,820	
Gastos Diversos	185,261,822	
<b>GASTOS FINANCIEROS</b>		<b>69,089,077</b>
Intereses por Financiamiento	0	
Otros Gastos Financieros	69,089,077	
<b>GASTOS EXTRAORDINARIOS</b>		<b>2,793,547</b>
Gastos Extraordinarios	2,793,547	
<b>RESULTADO ANTES DE IMPUESTO SOBRE LA RENTA</b>		<b>853,453,025</b>
<b>IMPUESTO SOBRE LA RENTA</b>		<b>217,446,400</b>
Impuestos sobre Resultados	217,446,400	
<b>RESULTADO DEL EJERCICIO</b>		<b>636,006,625</b>



  
**Héctor José Rizek**  
 Presidente Ejecutivo

  
**José Carrero**  
 VP Finanzas y Riesgos

  
**Celso Marte Deschamps**  
 Gerente de Contabilidad

AFP CRECER  
Estado de Flujos de Efectivo

Período 01 de Septiembre 2022 - 30 de Septiembre 2022  
RD\$

<b>Efectivo por Actividades de Operación:</b>		
Resultado Neto del ejercicio	80,976,176	
Abonos (Cargos) a resultados que no generan flujo de efec	36,617,630	
Intereses devengados y no cobrados	0	
Provisiones y Previsiones	33,955,110	
Depreciación del activo fijo	2,662,520	
Amortizacion de gastos diferidos	0	
<b>Total Efectivo por Resultado Ejercicio</b>		<b>117,593,806</b>
<b>Cambios en Activos y Pasivos</b>		
(Incremento) Disminución en cuentas por cobrar	15,366,278	
(Incremento) Disminución en Garantía de Rentabilidad	(18,768,209)	
(Incremento) Disminución en Pagos Anticipados	(19,128,041)	
(Incremento) Disminución en Gastos Diferidos	1,802	
(Incremento) Disminución en Otros Activos Corrientes	(4,167)	
Incremento (Disminución) en cuentas comerciales por pag	(9,400,775)	
Incremento (Disminución) en Deudas Fiscales y Sociales	137,776	
Incremento (Disminución) en Otros Pasivos	6,769,644	
<b>Total Efectivo por Actividad de Operación</b>		<b>92,568,113</b>
<b>Efectivo por Actividades de Inversión</b>		
Ventas ( Compras ) Activos Fijos	0	
Retiro ( Colocación ) en Inversión Temporaria y Permanen	(78,003,300)	
<b>Total Efectivo por Actividades de Inversión</b>		<b>(78,003,300)</b>
<b>Flujo de Efectivo Originado en Actividades de Financiamiento</b>		
Aportes de Capital	0	
Dividendos Pagados	0	
Incremento (disminución) deudas a corto plazo (pago netos	0	
Incremento de deudas a largo plazo	0	
Pago Deudas a largo plazo	0	
<b>Flujos de efectivo provisto (usado) actividad de financiamiento</b>		<b>0</b>
<b>Aumento (Disminución) Neto en el Efectivo</b>		<b>14,564,813</b>
<b>Disponibilidades al inicio del ejercicio</b>		<b>37,664,435</b>
<b>Disponibilidades al cierre del ejercicio</b>		<b>52,229,248</b>



  
Héctor José Rizek  
Presidente Ejecutivo

  
José Carrero  
VP Finanzas y Riesgos

  
Celso Marte Deschamps  
Gerente de Contabilidad

**AFP CRECER**  
**Estado de Flujos de Efectivo**  
 Período 01 de Enero 2022 - 30 de Septiembre 2022  
 RD\$

<b>Efectivo por Actividades de Operación:</b>		
Resultado Neto del ejercicio	636,006,625	
Abonos (Cargos) a resultados que no generan flujo de efec	<b>310,954,648</b>	
Intereses devengados y no cobrados	0	
Provisiones y Previsiones	286,922,936	
Depreciación del activo fijo	24,031,712	
Amortizacion de gastos diferidos	0	
<b>Total Efectivo por Resultado Ejercicio</b>		<b>946,961,273</b>
<b>Cambios en Activos y Pasivos</b>		
(Incremento) Disminución en cuentas por cobrar	(7,036,568)	
(Incremento) Disminución en Garantía de Rentabilidad	(132,436,038)	
(Incremento) Disminución en Pagos Anticipados	(215,330,165)	
(Incremento) Disminución en Gastos Diferidos	16,220	
(Incremento) Disminución en Otros Activos Corrientes	33,597	
Incremento (Disminución) en cuentas comerciales por pag	(13,240,416)	
Incremento (Disminución) en Deudas Fiscales y Sociales	(8,169,705)	
Incremento (Disminución) en Otros Pasivos	60,894,589	
<b>Total Efectivo por Actividad de Operación</b>		<b>631,692,787</b>
<b>Efectivo por Actividades de Inversión</b>		
Ventas ( Compras ) Activos Fijos	(1,553,515)	
Retiro ( Colocación ) en Inversión Temporal y Permanen	179,098,713	
<b>Total Efectivo por Actividades de Inversión</b>		<b>177,545,198</b>
<b>Flujo de Efectivo Originado en Actividades de Financiamiento</b>		
Aportes de Capital	0	
Dividendos Pagados	(800,000,000)	
Incremento (disminución) deudas a corto plazo (pago netos	0	
Incremento de deudas a largo plazo	0	
Pago Deudas a largo plazo	0	
<b>Flujos de efectivo provisto (usado) actividad de financiamiento</b>		<b>(800,000,000)</b>
<b>Aumento (Disminución) Neto en el Efectivo</b>		<b>9,237,985</b>
<b>Disponibilidades al inicio del ejercicio</b>		<b>42,991,263</b>
<b>Disponibilidades al cierre del ejercicio</b>		<b>52,229,248</b>




  
 Héctor José Rizek  
 Presidente Ejecutivo


  
 José Carrero  
 VP Finanzas y Riesgos


  
 Celso Marte Deschamps  
 Gerente de Contabilidad

**AFP CRECER**  
**Estado de Cambios en el Patrimonio**  
 Periodo 01 de Enero 2022 - 30 de Septiembre 2022  
 RD\$

	CAPITAL EN CIRCULACION	APORTES PATRIMONIALES NO CAPITALIZADOS	RESERVAS PATRIMONIALES	RESULTADOS ACUMULADOS	RESULTADOS DEL EJERCICIO	TOTAL
Saldo al Inicio del Periodo	235,950,000	0	23,595,000	285,416,606	1,031,760,790	1,576,722,395
Capitalización Resultados del Periodo Anterior				1,031,760,790	(1,031,760,790)	0
Dividendos Pagados				(800,000,000)		(800,000,000)
Aumento (Disminución) del Capital Social						
Variación en Aportes para Incrementos de Capital						0
Incremento de la Reserva Legal						0
Incremento en Otras Reservas						0
Otros						0
Resultados del Ejercicio					636,006,625	636,006,625
<b>Saldo al Final del Periodo</b>	<b>235,950,000</b>	<b>0</b>	<b>23,595,000</b>	<b>517,177,395</b>	<b>636,006,625</b>	<b>1,412,729,020</b>

  
 Héctor José Rizek  
 Presidente Ejecutivo

  
 José Carrero  
 VP Finanzas y Riesgos

  
 Celso Marte Deschamps  
 Gerente de Contabilidad



AFP CRECER  
 Determinación Patrimonio Neto  
 Al 30/09/2022

CODIGO	RUBRO	OPERADOR	EN RD\$
1.000	Total Patrimonio Contable al 30/09/2022	+/-	1,412,729,020
2.000	Operaciones con empresas vinculadas a la AFP de corto plazo	-	574,348
3.000	Operaciones con empresas vinculadas a la AFP de largo plazo	-	-
4.000	Inversiones en empresas vinculadas a la AFP	-	-
5.000	Patrimonio Neto	=	1,412,154,672
6.000	Capital Mínimo Exigido		780,240,626
7.000	Superávit o ( Déficit ) de Capital Mínimo		631,914,047
8.000	Número Total de Afiliados a la AFP		1,321,006



Héctor José Rizek  
 Presidente Ejecutivo



José Carrero  
 VP Finanzas y Riesgos



Celso Martí Deschamps  
 Gerente de Contabilidad

