

AFP CRECER
Balance General
 Al 30 de Junio de 2022
 RD\$

ACTIVO		2,651,561,519
ACTIVO DISPONIBLE		18,618,836
Efectivo	220,000	
Cuentas Corrientes Instituciones Financieras	18,398,836	
CUENTAS POR COBRAR		195,158,891
Cuentas por Cobrar Fondos de Pensiones	171,318,049	
Otras Cuentas por Cobrar	23,840,842	
INVERSIONES		103,260,646
Inversiones - Sector Público	80,438,999	
Inversiones Instituciones Financieras	5,767,747	
Inversiones - Empresas	17,053,900	
Otras Inversiones	0	
GARANTÍA DE RENTABILIDAD		1,900,369,833
Garantía de Rentabilidad	1,900,369,833	
ACTIVOS FIJOS		166,005,931
Mobiliario y Equipos	117,175,594	
Construcciones y Mejoras en Proceso	0	
Mejoras en Propiedades Arrendadas	166,741,177	
(Depreciación Acumulada de Activos Fijos)	(117,910,840)	
OTROS ACTIVOS		268,147,383
Pagos Anticipados	248,967,864	
Impuesto Sobre la Renta Diferido	13,572,895	
Gastos Diferidos	46,567	
Bienes Diversos	5,560,057	
TOTAL ACTIVO		2,651,561,519

Cuentas de Orden (Debe)		189,760,347,726
Activos de los Fondos Administrados	189,760,347,726	




/


/

PASIVO		1,422,700,125
PASIVO CORRIENTE		392,700,125
Cuentas por Pagar Fondos de Pensiones	1,491,399	
Cuentas por Pagar Compañías de Seguros	555	
Cuentas por Pagar Relacionadas	228,045	
Cotizaciones al Sistema Dominicano de Seguridad Social p	3,882,390	
Acreedores Diversos	117,783,102	
Provisiones	269,314,633	
PASIVO A LARGO PLAZO		1,030,000,000
Provisiones	0	
Otros documentos por pagar a largo plazo	1,030,000,000	
TOTAL PASIVO		1,422,700,125
PATRIMONIO		1,228,861,394
CAPITAL EN CIRCULACION		235,950,000
Capital	235,950,000	
APORTES PATRIMONIALES NO CAPITALIZADOS		0
Primas sobre Acciones	0	
RESERVAS PATRIMONIALES		23,595,000
Reservas Obligatorias	23,595,000	
RESULTADOS ACUMULADOS DE EJERCICIOS ANTERIORES		517,177,395
Utilidades por Aplicar	517,177,395	
RESULTADOS DEL EJERCICIO		452,138,999
Beneficios (Pérdidas) del Ejercicio	452,138,999	
TOTAL PATRIMONIO		1,228,861,394
TOTAL PASIVO Y PATRIMONIO		2,651,561,519
Cuentas de Orden (Haber)		189,760,347,726
Contracuenta de los Activos de los Fondos Administrados	189,760,347,726	




Héctor José Rizek
Presidente Ejecutivo


José Carrero
VP Finanzas y Riesgos


Celso Marte Deschamps
Gerente de Contabilidad

AFP CRECER
Estado de Resultados
Período 01 de Enero 2022 - 30 de Junio 2022
RDS

INGRESOS		1,102,488,456
INGRESOS OPERACIONALES		1,016,849,008
Comisión Mensual Administrativa	6,209,334	
Comisión Anual Complementaria	0	
Comisión Anual por Saldo Administrado	1,010,639,674	
Intereses por Retrasos	0	
INGRESOS FINANCIEROS		84,125,501
Intereses Ganados	9,205,382	
Dividendos Ganados	0	
Rendimiento Garantía de Rentabilidad	33,632,257	
Otros Ingresos Financieros	41,287,862	
INGRESOS EXTRAORDINARIOS		1,513,946
Ingresos Extraordinarios	1,513,946	
TOTAL INGRESOS		1,102,488,456
GASTOS		496,473,390
GASTOS OPERACIONALES		311,097,217
Gastos del Personal de Ventas	90,400,992	
Gastos del Personal Administrativo	150,999,838	
Gastos por Servicios Externos	69,696,387	
GASTOS GENERALES		131,426,648
Gastos de Traslados y Comunicaciones	9,222,926	
Gastos de Infraestructura	45,967,702	
Gastos Diversos	76,236,021	
GASTOS FINANCIEROS		49,993,233
Intereses por Financiamiento	0	
Otros Gastos Financieros	49,993,233	
GASTOS EXTRAORDINARIOS		3,956,291
Gastos Extraordinarios	3,956,291	
RESULTADO ANTES DE IMPUESTO SOBRE LA RENTA		606,015,066
IMPUESTO SOBRE LA RENTA		153,876,067
Impuestos sobre Resultados	153,876,067	
RESULTADO DEL EJERCICIO		452,138,999



Héctor José Rizek
 Presidente Ejecutivo

José Carrero
 VP Finanzas y Riesgos

Celso Marte Deschamps
 Gerente de Contabilidad

AFP CRECER
Estado de Flujos de Efectivo

Período 01 de Enero 2022 - 30 de Junio 2022
RD\$

Efectivo por Actividades de Operación:

Resultado Neto del ejercicio	452,138,999
Abonos (Cargos) a resultados que no generan flujo de efec	223,569,824
Intereses devengados y no cobrados	0
Provisiones y Previsiones	207,581,669
Depreciación del activo fijo	15,988,155
Amortización de gastos diferidos	0

Total Efectivo por Resultado Ejercicio

675,708,823

Cambios en Activos y Pasivos

(Incremento) Disminución en cuentas por cobrar	(13,196,235)
(Incremento) Disminución en Garantía de Rentabilidad	(87,567,257)
(Incremento) Disminución en Pagos Anticipados	(153,732,419)
(Incremento) Disminución en Gastos Diferidos	10,813
(Incremento) Disminución en Otros Activos Corrientes	21,837
Incremento (Disminución) en cuentas comerciales por page	(17,407,848)
Incremento (Disminución) en Deudas Fiscales y Sociales	(8,588,490)
Incremento (Disminución) en Otros Pasivos	37,360,515

Total Efectivo por Actividad de Operación

432,609,740

Efectivo por Actividades de Inversión

Ventas (Compras) Activos Fijos	(1,553,515)
Retiro (Colocación) en Inversión Temporaria y Permanen	344,571,348

Total Efectivo por Actividades de Inversión

343,017,833

Flujo de Efectivo Originado en Actividades de Financiamiento

Aportes de Capital	0
Dividendos Pagados	(800,000,000)
Incremento (disminución) deudas a corto plazo (pago netos)	0
Incremento de deudas a largo plazo	0
Pago Deudas a largo plazo	0

Flujos de efectivo provisto (usado) actividad de financiamiento

(800,000,000)

Aumento (Disminución) Neto en el Efectivo

(24,372,427)

Disponibilidades al inicio del ejercicio

42,991,263

Disponibilidades al cierre del ejercicio

18,618,836




Héctor José Rizek
Presidente Ejecutivo


José Carrero
VP Finanzas y Riesgos

Celso Marte Deschamps
Gerente de Contabilidad

AFP CRECER
Estado de Cambios en el Patrimonio
 Periodo 01 de Enero 2022 - 30 de Junio 2022
RDS

	CAPITAL EN CIRCULACION	APORTES PATRIMONIALES NO CAPITALIZADOS	RESERVAS PATRIMONIALES	RESULTADOS ACUMULADOS	RESULTADOS DEL EJERCICIO	TOTAL
Saldo al Inicio del Periodo	235,950,000	0	23,595,000	285,416,606	1,031,760,790	1,576,722,395
Capitalización Resultados del Periodo Anterior				1,031,760,790	(1,031,760,790)	0
Dividendos Pagados				(800,000,000)		(800,000,000)
Aumento (Disminución) del Capital Social						
Variación en Aportes para Incrementos de Capital						0
Incremento de la Reserva Legal						0
Incremento en Otras Reservas						0
Otros						0
Resultados del Ejercicio					452,138,999	452,138,999
Saldo al Final del Periodo	235,950,000	0	23,595,000	517,177,395	452,138,999	1,228,861,394


 Héctor José Rizek
 Presidente Ejecutivo


 José Carrero
 VP Finanzas y Riesgos



 Celso Marte Deschamps
 Gerente de Contabilidad



AFP CRECER
Determinación Patrimonio Neto
 Al 30/06/2022

CODIGO	RUBRO	OPERADOR	EN RD\$
1.000	Total Patrimonio Contable al 30/06/2022	+/-	1,228,861,394
2.000	Operaciones con empresas vinculadas a la AFP de corto plazo	-	314,587
3.000	Operaciones con empresas vinculadas a la AFP de largo plazo	-	-
4.000	Inversiones en empresas vinculadas a la AFP	-	-
5.000	Patrimonio Neto	=	1,228,546,807
6.000	Capital Mínimo Exigido		774,524,577
7.000	Superávit o (Déficit) de Capital Mínimo		454,022,230
8.000	Número Total de Afiliados a la AFP		1,310,054


 Héctor José Rizek
 Presidente Ejecutivo


 José Carrero
 VP Finanzas y Riesgos


 Celso Marte Deschamps
 Gerente de Contabilidad

