

**AFP CRECER**  
**Balance General**  
**Al 31 de Mayo de 2022**  
**RD\$**

|  |               |                      |
|--|---------------|----------------------|
| <b>ACTIVO</b>                                |               | <b>2,528,126,070</b> |
| <b>ACTIVO DISPONIBLE</b>                     |               | <b>28,075,603</b>    |
| Efectivo                                     | 275,039       |                      |
| Cuentas Corrientes Instituciones Financieras | 27,800,565    |                      |
| <b>CUENTAS POR COBRAR</b>                    |               | <b>190,163,160</b>   |
| Cuentas por Cobrar Fondos de Pensiones       | 181,257,855   |                      |
| Otras Cuentas por Cobrar                     | 8,905,305     |                      |
| <b>INVERSIONES</b>                           |               | <b>22,812,847</b>    |
| Inversiones - Sector Público                 | 0             |                      |
| Inversiones Instituciones Financieras        | 5,758,946     |                      |
| Inversiones - Empresas                       | 17,053,900    |                      |
| Otras Inversiones                            | 0             |                      |
| <b>GARANTÍA DE RENTABILIDAD</b>              |               | <b>1,883,932,870</b> |
| Garantía de Rentabilidad                     | 1,883,932,870 |                      |
| <b>ACTIVOS FIJOS</b>                         |               | <b>169,350,392</b>   |
| Mobiliario y Equipos                         | 118,254,638   |                      |
| Construcciones y Mejoras en Proceso          | 0             |                      |
| Mejoras en Propiedades Arrendadas            | 166,741,177   |                      |
| (Depreciación Acumulada de Activos Fijos)    | (115,645,422) |                      |
| <b>OTROS ACTIVOS</b>                         |               | <b>233,791,198</b>   |
| Pagos Anticipados                            | 214,606,651   |                      |
| Impuesto Sobre la Renta Diferido             | 13,572,895    |                      |
| Gastos Diferidos                             | 48,369        |                      |
| Bienes Diversos                              | 5,563,283     |                      |
| <b>TOTAL ACTIVO</b>                          |               | <b>2,528,126,070</b> |


|                                     |                 |                        |
|-------------------------------------|-----------------|------------------------|
| <b>Cuentas de Orden (Debe)</b>      |                 | <b>188,282,397,057</b> |
| Activos de los Fondos Administrados | 188,282,397,057 |                        |



|  |                 |                        |
|--|-----------------|------------------------|
| <b>PASIVO</b>  |                 | <b>1,363,934,716</b>   |
| <b>PASIVO CORRIENTE</b>                                  |                 | <b>333,934,716</b>     |
| Cuentas por Pagar Fondos de Pensiones                    | 3,614,208       |                        |
| Cuentas por Pagar Compañías de Seguros                   | 555             |                        |
| Cuentas por Pagar Relacionadas                           | 94,862          |                        |
| Cotizaciones al Sistema Dominicano de Seguridad Social p | 3,956,011       |                        |
| Acreeedores Diversos                                     | 107,409,753     |                        |
| Provisiones  | 218,859,328     |                        |
| <b>PASIVO A LARGO PLAZO</b>                              |                 | <b>1,030,000,000</b>   |
| Provisiones  | 0               |                        |
| Otros documentos por pagar a largo plazo                 | 1,030,000,000   |                        |
| <b>TOTAL PASIVO</b>                                      |                 | <b>1,363,934,716</b>   |
| <b>PATRIMONIO</b>  |                 | <b>1,164,191,354</b>   |
| <b>CAPITAL EN CIRCULACION</b>                            |                 | <b>235,950,000</b>     |
| Capital  | 235,950,000     |                        |
| <b>APORTES PATRIMONIALES NO CAPITALIZADOS</b>            |                 | <b>0</b>               |
| Primas sobre Acciones                                    | 0               |                        |
| <b>RESERVAS PATRIMONIALES</b>                            |                 | <b>23,595,000</b>      |
| Reservas Obligatorias                                    | 23,595,000      |                        |
| <b>RESULTADOS ACUMULADOS DE EJERCICIOS ANTERIORES</b>    |                 | <b>517,177,395</b>     |
| Utilidades por Aplicar                                   | 517,177,395     |                        |
| <b>RESULTADOS DEL EJERCICIO</b>                          |                 | <b>387,468,959</b>     |
| Beneficios (Pérdidas) del Ejercicio                      | 387,468,959     |                        |
| <b>TOTAL PATRIMONIO</b>                                  |                 | <b>1,164,191,354</b>   |
| <b>TOTAL PASIVO Y PATRIMONIO</b>                         |                 | <b>2,528,126,070</b>   |
| <b>Cuentas de Orden (Haber)</b>                          |                 | <b>188,282,397,057</b> |
| Contracuenta de los Activos de los Fondos Administrados  | 188,282,397,057 |                        |



  
 Héctor José Rizek  
 Presidente Ejecutivo


  
 José Carrero  
 VP Finanzas y Riesgos

  
 Celso Marte Deschamps  
 Gerente de Contabilidad

**AFP CRECER**  
**Estado de Resultados**  
 Período 01 de Mayo 2022 - 31 de Mayo 2022  
 RD\$

|   |             |                    |
|---|-------------|--------------------|
| <b>INGRESOS</b>                                   |             | <b>189,218,886</b> |
| <b>INGRESOS OPERACIONALES</b>                     |             | <b>181,208,225</b> |
| Comisión Mensual Administrativa                   | 228,507     |                    |
| Comisión Anual Complementaria                     | 0           |                    |
| Comisión Anual por Saldo Administrado             | 180,979,718 |                    |
| Intereses por Retrasos                            | 0           |                    |
| <b>INGRESOS FINANCIEROS</b>                       |             | <b>7,936,180</b>   |
| Intereses Ganados                                 | 218,757     |                    |
| Dividendos Ganados                                | 0           |                    |
| Rendimiento Garantía de Rentabilidad              | 7,708,842   |                    |
| Otros Ingresos Financieros                        | 8,581       |                    |
| <b>INGRESOS EXTRAORDINARIOS</b>                   |             | <b>74,482</b>      |
| Ingresos Extraordinarios                          | 74,482      |                    |
| <b>TOTAL INGRESOS</b>                             |             | <b>189,218,886</b> |
| <b>GASTOS</b>                                     |             | <b>77,092,601</b>  |
| <b>GASTOS OPERACIONALES</b>                       |             | <b>51,071,809</b>  |
| Gastos del Personal de Ventas                     | 15,976,118  |                    |
| Gastos del Personal Administrativo                | 25,689,344  |                    |
| Gastos por Servicios Externos                     | 9,406,346   |                    |
| <b>GASTOS GENERALES</b>                           |             | <b>18,107,811</b>  |
| Gastos de Traslados y Comunicaciones              | 1,643,982   |                    |
| Gastos de Infraestructura                         | 7,936,996   |                    |
| Gastos Diversos                                   | 8,526,834   |                    |
| <b>GASTOS FINANCIEROS</b>                         |             | <b>7,521,507</b>   |
| Intereses por Financiamiento                      | 0           |                    |
| Otros Gastos Financieros                          | 7,521,507   |                    |
| <b>GASTOS EXTRAORDINARIOS</b>                     |             | <b>391,475</b>     |
| Gastos Extraordinarios                            | 391,475     |                    |
| <b>RESULTADO ANTES DE IMPUESTO SOBRE LA RENTA</b> |             | <b>112,126,285</b> |
| <b>IMPUESTO SOBRE LA RENTA</b>                    |             | <b>22,135,966</b>  |
| Impuestos sobre Resultados                        | 22,135,966  |                    |
| <b>RESULTADO DEL EJERCICIO</b>                    |             | <b>89,990,319</b>  |

  
 Héctor José Rizek  
 Presidente Ejecutivo

  
 José Carrero  
 VP Finanzas y Riesgos


  
 Celso Marte Deschamps  
 Gerente de Contabilidad




**AFP CRECER**  
**Estado de Flujos de Efectivo**  
 Período 01 de Mayo 2022 - 31 de Mayo 2022  
 RD\$

|  |               |                      |
|--|---------------|----------------------|
| <b>Efectivo por Actividades de Operación:</b>                          |               |                      |
| Resultado Neto del ejercicio   | 89,990,319    |                      |
| Abonos (Cargos) a resultados que no generan flujo de efectivo:         |               | <b>34,409,665</b>    |
| Intereses devengados y no cobrados                                     | 0             |                      |
| Provisiones y Previsiones  | 31,699,319    |                      |
| Depreciación del activo fijo   | 2,710,345     |                      |
| Amortización de gastos diferidos                                       | 0             |                      |
| <b>Total Efectivo por Resultado Ejercicio</b>                          |               | <b>124,399,984</b>   |
| <b>Cambios en Activos y Pasivos</b>                                    |               |                      |
| (Incremento) Disminución en cuentas por cobrar                         | (20,154,015)  |                      |
| (Incremento) Disminución en Garantía de Rentabilidad                   | (14,073,842)  |                      |
| (Incremento) Disminución en Pagos Anticipados                          | (21,115,853)  |                      |
| (Incremento) Disminución en Gastos Diferidos                           | 1,802         |                      |
| (Incremento) Disminución en Otros Activos Corrientes                   | (583)         |                      |
| Incremento (Disminución) en cuentas comerciales por pagar              | (7,504,980)   |                      |
| Incremento (Disminución) en Deudas Fiscales y Sociales                 | 627,648       |                      |
| Incremento (Disminución) en Otros Pasivos                              | 1,144,665     |                      |
| <b>Total Efectivo por Actividad de Operación</b>                       |               | <b>63,324,825</b>    |
| <b>Efectivo por Actividades de Inversión</b>                           |               |                      |
| Ventas ( Compras ) Activos Fijos                                       | (755,343)     |                      |
| Retiro ( Colocación ) en Inversión Temporal y Permanente               | (6,720)       |                      |
| <b>Total Efectivo por Actividades de Inversión</b>                     |               | <b>(762,064)</b>     |
| <b>Flujo de Efectivo Originado en Actividades de Financiamiento</b>    |               |                      |
| Aportes de Capital   | 0             |                      |
| Dividendos Pagados   | (800,000,000) |                      |
| Incremento (disminución) deudas a corto plazo (pago netos)             | 0             |                      |
| Incremento de deudas a largo plazo                                     | 0             |                      |
| Pago Deudas a largo plazo  | 0             |                      |
| <b>Flujos de efectivo provisto (usado) actividad de financiamiento</b> |               | <b>(800,000,000)</b> |
| <b>Aumento (Disminución) Neto en el Efectivo</b>                       |               | <b>(737,437,239)</b> |
| <b>Disponibilidades al inicio del ejercicio</b>                        |               | <b>765,512,842</b>   |
| <b>Disponibilidades al cierre del ejercicio</b>                        |               | <b>28,075,603</b>    |

  
 Hector Jose Rizek  
 Presidente Ejecutivo


  
 José Carrero  
 VP Finanzas y Riesg


  
 Celso Marte Deschamps  
 Gerente de Contabilidad



**AFP CRECER**  
**Estado de Cambios en el Patrimonio**  
 Periodo 01 de Enero 2022 - 31 de Mayo 2022  
**RDS**

|  | CAPITAL EN<br><u>CIRCULACION</u> | APORTES<br>PATRIMONIALES<br>NO<br><u>CAPITALIZADOS</u> | RESERVAS<br>PATRIMONIALES | RESULTADOS<br>ACUMULADOS | RESULTADOS<br>DEL EJERCICIO | TOTAL                |
|--|----------------------------------|--|---------------------------|--------------------------|-----------------------------|----------------------|
| Saldo al Inicio del Periodo                      | 235,950,000                      | 0  | 23,595,000                | 285,416,606              | 1,031,760,790               | 1,576,722,395        |
| Capitalización Resultados del Periodo Anterior   |                                  |  |                           | 1,031,760,790            | (1,031,760,790)             | 0                    |
| Dividendos Pagados                               |                                  |  |                           | (800,000,000)            |                             | (800,000,000)        |
| Aumento (Disminución) del Capital Social         |                                  |  |                           |                          |                             |                      |
| Variación en Aportes para Incrementos de Capital |                                  |  |                           |                          |                             | 0                    |
| Incremento de la Reserva Legal                   |                                  |  |                           |                          |                             | 0                    |
| Incremento en Otras Reservas                     |                                  |  |                           |                          |                             | 0                    |
| Otros  |                                  |  |                           |                          |                             | 0                    |
| Resultados del Ejercicio                         |                                  |  |                           |                          | 387,468,959                 | 387,468,959          |
| <b>Saldo al Final del Periodo</b>                | <b>235,950,000</b>               | <b>0</b>   | <b>23,595,000</b>         | <b>517,177,395</b>       | <b>387,468,959</b>          | <b>1,164,191,354</b> |

  
 Héctor José Rizek  
 Presidente Ejecutivo

  
 José Carrero  
 VP Finanzas y Riesgos


  
 Celso Marte Deschamps  
 Gerente de Contabilidad



**AFP CRECER**  
**Determinación Patrimonio Neto**  
 Al 31/05/2022

| <b>CODIGO</b> | <b>RUBRO</b>  | <b>OPERADOR</b> | <b>EN RD\$</b> |
|---------------|---|-----------------|----------------|
| 1.000         | Total Patrimonio Contable al 31/05/2022                     | +/-             | 1,164,191,354  |
| 2.000         | Operaciones con empresas vinculadas a la AFP de corto plazo | -               | 314,587        |
| 3.000         | Operaciones con empresas vinculadas a la AFP de largo plazo | -               | -              |
| 4.000         | Inversiones en empresas vinculadas a la AFP                 | -               | -              |
| 5.000         | Patrimonio Neto   | =               | 1,163,876,767  |
| 6.000         | Capital Mínimo Exigido                                      |                 | 771,666,553    |
| 7.000         | Superávit o ( Déficit ) de Capital Mínimo                   |                 | 392,210,214    |
| 8.000         | Número Total de Afiliados a la AFP                          |                 | 1,305,649      |

  
 Héctor José Rizek  
 Presidente Ejecutivo

  
 José Carrero  
 VP Finanzas y Riesgos

  
 Celso Marte Deschamps  
 Gerente de Contabilidad

