

AFP CRECER  
Balance General  
Al 31 de Octubre de 2021  
RD\$


<b>ACTIVO</b>		<b>2,896,356,241</b>
<b>ACTIVO DISPONIBLE</b>		<b>45,428,327</b>
Efectivo	256,334	
Cuentas Corrientes Instituciones Financieras	45,171,994	
<b>CUENTAS POR COBRAR</b>		<b>169,477,652</b>
Cuentas por Cobrar Fondos de Pensiones	160,706,075	
Otras Cuentas por Cobrar	8,771,578	
<b>INVERSIONES</b>		<b>336,358,108</b>
Inversiones - Sector Público	313,605,177	
Inversiones Instituciones Financieras	5,699,031	
Inversiones - Empresas	17,053,900	
Otras Inversiones	0	
<b>GARANTÍA DE RENTABILIDAD</b>		<b>1,774,780,508</b>
Garantía de Rentabilidad	1,774,780,508	
<b>ACTIVOS FIJOS</b>		<b>185,417,763</b>
Mobiliario y Equipos	118,319,582	
Construcciones y Mejoras en Proceso	736,660	
Mejoras en Propiedades Arrendadas	158,505,455	
(Depreciación Acumulada de Activos Fijos)	(92,143,934)	
<b>OTROS ACTIVOS</b>		<b>384,893,881</b>
Pagos Anticipados	359,385,399	
Impuesto Sobre la Renta Diferido	20,307,463	
Gastos Diferidos	60,985	
Bienes Diversos	5,140,034	
<b>TOTAL ACTIVO</b>		<b>2,896,356,241</b>
<b>Cuentas de Orden (Debe)</b>		<b>177,438,481,644</b>
Activos de los Fondos Administrados	177,438,481,644	





Handwritten signature or mark.

Handwritten signature or mark.

<b>PASIVO</b>		<b>1,529,640,744</b>
<b>PASIVO CORRIENTE</b>		<b>499,640,744</b>
Cuentas por Pagar Fondos de Pensiones	18,116,583	
Cuentas por Pagar Compañías de Seguros	555	
Cuentas por Pagar Relacionadas	26,862	
Cotizaciones al Sistema Dominicano de Seguridad Social p	3,457,665	
Acreedores Diversos	76,900,401	
Provisiones	401,138,678	
<b>PASIVO A LARGO PLAZO</b>		<b>1,030,000,000</b>
Otros documentos por pagar a largo plazo	1,030,000,000	
Provisiones	0	
<b>TOTAL PASIVO</b>		<b>1,529,640,744</b>
<b>PATRIMONIO</b>		<b>1,366,715,496</b>
<b>CAPITAL EN CIRCULACION</b>		<b>235,950,000</b>
Capital	235,950,000	
<b>APORTES PATRIMONIALES NO CAPITALIZADOS</b>		<b>0</b>
Primas sobre Acciones	0	
<b>RESERVAS PATRIMONIALES</b>		<b>23,595,000</b>
Reservas Obligatorias	23,595,000	
<b>RESULTADOS ACUMULADOS DE EJERCICIOS ANTERIORES</b>		<b>285,416,606</b>
Utilidades por Aplicar	285,416,606	
<b>RESULTADOS DEL EJERCICIO</b>		<b>821,753,891</b>
Beneficios (Pérdidas) del Ejercicio	821,753,891	
<b>TOTAL PATRIMONIO</b>		<b>1,366,715,496</b>
<b>TOTAL PASIVO Y PATRIMONIO</b>		<b>2,896,356,241</b>
<b>Cuentas de Orden (Haber)</b>		<b>177,438,481,644</b>
Contracuenta de los Activos de los Fondos Administrados	177,438,481,644	

  
Hector Jose Rizek  
Presidente Ejecutivo

  
Jose Carrero  
VP Finanzas y Riesgos


  
Celso Marte Deschamps  
Gerente de Contabilidad




**AFP CRECER**  
**Estado de Resultados**  
 Período 01 de Octubre 2021 - 31 de Octubre 2021  
 RD\$

<b>INGRESOS</b>		<b>193,619,051</b>
<b>INGRESOS OPERACIONALES</b>		<b>160,585,337</b>
Comisión Mensual Administrativa	228,733	
Comisión Anual Complementaria	0	
Comisión Anual por Saldo Administrado	160,356,603	
Intereses por Retrasos	0	
<b>INGRESOS FINANCIEROS</b>		<b>32,531,693</b>
Intereses Ganados	2,023,161	
Dividendos Ganados	0	
Rendimiento Garantía de Rentabilidad	30,447,187	
Otros Ingresos Financieros	61,344	
<b>INGRESOS EXTRAORDINARIOS</b>		<b>502,022</b>
Ingresos Extraordinarios	502,022	
<b>TOTAL INGRESOS</b>		<b>193,619,051</b>
<b>GASTOS</b>		<b>75,696,869</b>
<b>GASTOS OPERACIONALES</b>		<b>43,872,953</b>
Gastos del Personal de Ventas	13,188,582	
Gastos del Personal Administrativo	23,996,598	
Gastos por Servicios Externos	6,687,772	
<b>GASTOS GENERALES</b>		<b>23,906,048</b>
Gastos de Traslados y Comunicaciones	5,523,543	
Gastos de Infraestructura	7,355,965	
Gastos Diversos	11,026,540	
<b>GASTOS FINANCIEROS</b>		<b>8,226,410</b>
Intereses por Financiamiento	0	
Otros Gastos Financieros	8,226,410	
<b>GASTOS EXTRAORDINARIOS</b>		<b>(308,542)</b>
Gastos Extraordinarios	(308,542)	
<b>RESULTADO ANTES DE IMPUESTO SOBRE LA RENTA</b>		<b>117,922,182</b>
<b>IMPUESTO SOBRE LA RENTA</b>		<b>31,359,007</b>
Impuestos sobre Resultados	31,359,007	
<b>RESULTADO DEL EJERCICIO</b>		<b>86,563,176</b>

  
 Héctor José Rizek  
 Presidente Ejecutivo

  
 José Carrero  
 VP Finanzas y Riesgos

  
 Celso Marte Deschamps  
 Gerente de Contabilidad



**AFP CRECER**  
**Estado de Flujos de Efectivo**  
 Período 01 de Octubre 2021 - 31 de Octubre 2021  
 RD\$

<b>Efectivo por Actividades de Operación:</b>		
Resultado Neto del ejercicio	86,563,176	
Abonos (Cargos) a resultados que no generan flujo de efec	<b>37,527,868</b>	
Intereses devengados y no cobrados	0	
Provisiones y Previsiones	34,913,257	
Depreciación del activo fijo	2,614,611	
Amortización de gastos diferidos	0	
<b>Total Efectivo por Resultado Ejercicio</b>		<b>124,091,044</b>
<b>Cambios en Activos y Pasivos</b>		
(Incremento) Disminución en cuentas por cobrar	4,043,664	
(Incremento) Disminución en Garantía de Rentabilidad	(37,997,187)	
(Incremento) Disminución en Pagos Anticipados	(20,082,395)	
(Incremento) Disminución en Gastos Diferidos	1,802	
(Incremento) Disminución en Otros Activos Corrientes	(515)	
Incremento (Disminución) en cuentas comerciales por paga	4,568,062	
Incremento (Disminución) en Deudas Fiscales y Sociales	1,509,954	
Incremento (Disminución) en Otros Pasivos	(80,008,587)	
<b>Total Efectivo por Actividad de Operación</b>		<b>(3,874,159)</b>
<b>Efectivo por Actividades de Inversión</b>		
Ventas ( Compras ) Activos Fijos	(1,972,518)	
Retiro ( Colocación ) en Inversión Temporal y Permanen	(18,748,958)	
<b>Total Efectivo por Actividades de Inversión</b>		<b>(20,721,476)</b>
<b>Flujo de Efectivo Originado en Actividades de Financiamiento</b>		
Aportes de Capital	0	
Dividendos Pagados	0	
Incremento (disminución) deudas a corto plazo (pago netos	0	
Incremento de deudas a largo plazo	0	
Pago Deudas a largo plazo	0	
<b>Flujos de efectivo provisto (usado) actividad de financiamiento</b>		<b>0</b>
<b>Aumento (Disminución) Neto en el Efectivo</b>		<b>(24,595,635)</b>
<b>Disponibilidades al inicio del ejercicio</b>		<b>70,023,962</b>
<b>Disponibilidades al cierre del ejercicio</b>		<b>45,428,327</b>



Héctor José Rizek  
 Presidente Ejecutivo

José Carrero  
 VP Finanzas y Riesgos


Celso Marte Deschamps  
 Gerente de Contabilidad

**AFP CRECER**  
**Estado de Cambios en el Patrimonio**  
 Período 01 de Enero 2021 - 31 de Octubre 2021  
 RDS

	CAPITAL EN CIRCULACION	APORTES PATRIMONIALES NO CAPITALIZADOS	RESERVAS PATRIMONIALES	RESULTADOS ACUMULADOS	RESULTADOS DEL EJERCICIO	TOTAL
Saldo al Inicio del Período	235,950,000	0	23,595,000	0	720,416,606	979,961,606
Capitalización Resultados del Período Anterior				720,416,606	(720,416,606)	0
Dividendos Pagados				(435,000,000)		(435,000,000)
Aumento (Disminución) del Capital Social						
Varación en Aportes para Incrementos de Capital						0
Incremento de la Reserva Legal						0
Incremento en Otras Reservas						0
Otros						0
Resultados del Ejercicio					821,753,891	821,753,891
<b>Saldo al Final del Período</b>	<b>235,950,000</b>	<b>0</b>	<b>23,595,000</b>	<b>285,416,606</b>	<b>821,753,891</b>	<b>1,366,715,496</b>

  
 Héctor José Rizek  
 Presidente Ejecutivo

  
 José Carrero  
 VP Finanzas y Riesgos

  
 Celso Marte Deschamps  
 Gerente de Contabilidad



**AFP CRECER**  
**Determinación Patrimonio Neto**  
 Al 31/10/2021

<u>CODIGO</u>	<u>RUBRO</u>	<u>OPERADOR</u>	<u>EN RD\$</u>
1.000	Total Patrimonio Contable al 31/10/2021	+/-	1,366,715,496
2.000	Operaciones con empresas vinculadas a la AFP de corto plazo	-	2,982,771
3.000	Operaciones con empresas vinculadas a la AFP de largo plazo	-	-
4.000	Inversiones en empresas vinculadas a la AFP	-	-
5.000	Patrimonio Neto	=	1,363,732,726
6.000	Capital Mínimo Exigido		695,408,670
7.000	Superávit o ( Déficit ) de Capital Mínimo		668,324,056
8.000	Número Total de Afiliados a la AFP		1,277,200



Héctor José Rizek  
 Presidente Ejecutivo



José Carrero  
 VP Finanzas y Riesgos



Celso Marte Deschamps  
 Gerente de Contabilidad

